

งบส่วนราชการ / รัฐวิสาหกิจ
 งบกลาง

กระทรวง : กระทรวงทรัพยากรธรรมชาติและสิ่งแวดล้อม

รหัส : 09000

รายงานแผน

ส่วนราชการ/รัฐวิสาหกิจ : กรมทรัพยากรน้ำ

รหัส : 09006

รายงานผล

หน่วย : ล้านบาท (ทศนิยม 4 ตำแหน่ง)

ยุทธศาสตร์ชาติ - แผนแม่บทภายใต้ยุทธศาสตร์ชาติ - แผนย่อยของแผนแม่บท ยุทธศาสตร์จัดสรร - แผนงาน - เป้าประสงค์เชิงยุทธศาสตร์ เป้าหมายการให้บริการกระทรวง - เป้าหมายการให้บริการหน่วยงาน ผลผลิต/โครงการ - กิจกรรม	หน่วยนับ	รวมทั้งสิ้น			ไตรมาส 1 (ต.ค.- ธ.ค.)			ไตรมาส 2 (ม.ค.- มี.ค.)			ไตรมาส 3 (เม.ย.- มิ.ย.)			ไตรมาส 4 (ก.ค.- ก.ย.)		
		แผน (ชั้น พ.ร.บ.)	แผน (ชั้น บริหาร)	ผล	แผน (ชั้น พ.ร.บ.)	แผน (ชั้น บริหาร)	ผล	แผน (ชั้น พ.ร.บ.)	แผน (ชั้น บริหาร)	ผล	แผน (ชั้น พ.ร.บ.)	แผน (ชั้น บริหาร)	ผล	แผน (ชั้น พ.ร.บ.)	แผน (ชั้น บริหาร)	ผล
ผลสัมฤทธิ์และประโยชน์ที่คาดว่าจะได้รับ																
ผลสัมฤทธิ์ : มีระบบการตรวจสอบ ควบคุม มาตรฐานคุณภาพระบบประปาหมู่บ้านสามารถ ตอบสนองเป้าหมาย SDGs เป้าหมายที่ 6 ได้อย่างมีประสิทธิภาพ																
- ตัวชี้วัดเชิงปริมาณ : จำนวนมาตรการ ข้อเสนอแนะเพื่อเพิ่มประสิทธิภาพระบบประปา หมู่บ้านให้มีปริมาณน้ำเพียงพอและคุณภาพได้ตามมาตรฐาน	เรื่อง	2	2										2	2		
ผลสัมฤทธิ์ : ทรัพยากรน้ำในพื้นที่เกษตรน้ำฝนมีการจัดสรรน้ำอย่างเพียงพอ สมดุล และยั่งยืน โดยประชาชน องค์กรผู้ใช้น้ำ กลุ่มผู้ใช้น้ำมีส่วนร่วม																
- ตัวชี้วัดเชิงปริมาณ : จำนวนพื้นที่ที่มีความมั่นคงด้านน้ำต้นทุนเพิ่มขึ้น	พื้นที่	50	50										50	50		
- ตัวชี้วัดเชิงปริมาณ : จำนวนครัวเรือนในพื้นที่เป้าหมายได้รับประโยชน์จากการบริหารจัดการ ทรัพยากรน้ำ	ครัวเรือน	47,683	47,683										47,683	47,683		
ผลสัมฤทธิ์ : ลดการสูญเสียที่อาจเกิดขึ้นต่อชีวิตและทรัพย์สินของประชาชนจากการมีระบบเฝ้า ระวัง คาดการณ์ และแจ้งข้อมูลเพื่อการเตือนภัยที่มีประสิทธิภาพ																
- ตัวชี้วัดเชิงคุณภาพ : ร้อยละความพร้อมในการใช้งานของสถานีเตือนภัยล่วงหน้า (Early Warning)	ร้อยละ	80	80										80	80		
รวมเงินงบประมาณทั้งสิ้น		4,882.4222	4,882.4222	252.9454	781.8146	781.8146	252.9454	1,769.0207	1,769.0207	-	1,332.6682	1,332.6682	-	998.9187	998.9187	-
ยุทธศาสตร์ชาติ : ยุทธศาสตร์ชาติด้านการสร้างการเติบโตบนคุณภาพชีวิตที่เป็นมิตรต่อ สิ่งแวดล้อม		4,882.4222	4,882.4222	252.9454	781.8146	781.8146	252.9454	1,769.0207	1,769.0207	-	1,332.6682	1,332.6682	-	998.9187	998.9187	-
แผนแม่บทภายใต้ยุทธศาสตร์ชาติ : การบริหารจัดการน้ำทั้งระบบ		3,692.8022	3,692.8022	43.0939	520.2564	520.2564	43.0939	1,406.4790	1,406.4790	-	1,052.6567	1,052.6567	-	713.4101	713.4101	-
เป้าหมายแผนแม่บทภายใต้ยุทธศาสตร์ชาติ : ความมั่นคงด้านน้ำของประเทศเพิ่มขึ้น		153.4800	153.4800	0.2403	23.0100	23.0100	0.2403	44.8380	44.8380		28.0440	28.0440		57.5880	57.5880	
- ตัวชี้วัดเชิงปริมาณ : ดัชนีความมั่นคงด้านน้ำของประเทศ อยู่ในระดับ ๒ (๖๐ คะแนน) ภายในปี ๒๕๖๕																
แผนย่อยของแผนแม่บทภายใต้ยุทธศาสตร์ชาติ : การพัฒนาการจัดการน้ำเชิงลุ่มน้ำทั้งระบบเพื่อ เพิ่มความมั่นคงด้านน้ำของประเทศ		153.4800	153.4800	0.2403	23.0100	23.0100	0.2403	44.8380	44.8380		28.0440	28.0440		57.5880	57.5880	
เป้าหมายแผนย่อยของแผนแม่บทภายใต้ยุทธศาสตร์ชาติ : ยกระดับธรรมาภิบาลในการ บริหารจัดการน้ำ เพิ่มขึ้นจากปัจจุบัน 64 คะแนน ให้เป็น 80 คะแนน		153.4800	153.4800	0.2403	23.0100	23.0100	0.2403	44.8380	44.8380		28.0440	28.0440		57.5880	57.5880	
- ตัวชี้วัดเชิงปริมาณ : ดัชนีธรรมาภิบาลในการบริหารจัดการน้ำ ไม่น้อยกว่า ๗๐ คะแนน ภายในปี ๒๕๖๕																
ยุทธศาสตร์จัดสรร : ยุทธศาสตร์ด้านการสร้างการเติบโตบนคุณภาพชีวิตที่เป็นมิตรต่อ สิ่งแวดล้อม		153.4800	153.4800	0.2403	23.0100	23.0100	0.2403	44.8380	44.8380	-	28.0440	28.0440	-	57.5880	57.5880	-
แผนงาน : แผนงานบูรณาการบริหารจัดการทรัพยากรน้ำ		153.4800	153.4800	0.2403	23.0100	23.0100	0.2403	44.8380	44.8380	-	28.0440	28.0440	-	57.5880	57.5880	-

ยุทธศาสตร์ชาติ - แผนแม่บทภายใต้ยุทธศาสตร์ชาติ - แผนย่อยของแผนแม่บท ยุทธศาสตร์จัดสรร - แผนงาน - เป้าประสงค์เชิงยุทธศาสตร์ เป้าหมายการให้บริการกระทรวง - เป้าหมายการให้บริการหน่วยงาน ผลผลิต/โครงการ - กิจกรรม	หน่วยนับ	รวมทั้งสิ้น			ไตรมาส 1 (ต.ค.- ธ.ค.)			ไตรมาส 2 (ม.ค.- มี.ค.)			ไตรมาส 3 (เม.ย.- มิ.ย.)			ไตรมาส 4 (ก.ค.- ก.ย.)		
		แผน (ชั้น พ.ร.บ.)	แผน (ชั้น บริหาร)	ผล	แผน (ชั้น พ.ร.บ.)	แผน (ชั้น บริหาร)	ผล	แผน (ชั้น พ.ร.บ.)	แผน (ชั้น บริหาร)	ผล	แผน (ชั้น พ.ร.บ.)	แผน (ชั้น บริหาร)	ผล	แผน (ชั้น พ.ร.บ.)	แผน (ชั้น บริหาร)	ผล
เป้าหมาย : แนวทางย่อยการอนุรักษ์และฟื้นฟูแม่น้ำลำคลองและแหล่งน้ำธรรมชาติทั่วประเทศ		153.4800	153.4800	0.2403	23.0100	23.0100	0.2403	44.8380	44.8380	-	28.0440	28.0440	-	57.5880	57.5880	-
เป้าหมายการให้บริการกระทรวง : บริหารจัดการน้ำเพื่ออุปโภคบริโภคและลดอุทกภัย		153.4800	153.4800	0.2403	23.0100	23.0100	0.2403	44.8380	44.8380	-	28.0440	28.0440	-	57.5880	57.5880	-
- ตัวชี้วัดเชิงปริมาณ : จัดทำแหล่งน้ำต้นน้ำผิวดินและแหล่งน้ำบาดาล	แห่ง	211	211	6	0	0	6	75	75		72	72		64	64	
- ตัวชี้วัดเชิงปริมาณ : คลังเรือในพื้นที่ขาดแคลนน้ำได้รับประโยชน์	ครัวเรือน	56,881	56,881	2,296	0	0	2,296	11,760	11,760		14,053	14,053		31,068	31,068	
- ตัวชี้วัดเชิงปริมาณ : ปริมาณน้ำบาดาลที่สามารถพัฒนาเพื่ออุปโภค บริโภค และการเกษตร	ล้าน ลูกบาศก์ เมตร/ปี	22.206	22.206	14.8515			14.8515	14.6778	14.6778		7.5282	7.5282				
- ตัวชี้วัดเชิงปริมาณ : จำนวนหมู่บ้านที่เสี่ยงต่อการเกิดอุทกภัยได้รับการเตือนภัย	หมู่บ้าน	1,546	1,546	1273	1237	1237	1273	1237	1237		1237	1237		1546	1546	
เป้าหมายการให้บริการหน่วยงาน : ส่งเสริม สนับสนุน พัฒนาเครื่องมือกลไก การมีส่วนร่วมของกลุ่มเครือข่ายผู้ใช้น้ำในการบริหารจัดการทรัพยากรน้ำ		153.4800	153.4800	0.2403	23.0100	23.0100	0.2403	44.8380	44.8380	-	28.0440	28.0440	-	57.5880	57.5880	-
- ตัวชี้วัดเชิงปริมาณ : จำนวนเครื่องมือแลกลไกที่ได้รับการพัฒนาและเพิ่มประสิทธิภาพ เพื่อสนับสนุนบริหารจัดการทรัพยากรน้ำแบบบูรณาการ	เรื่อง	4	4											4	4	
โครงการที่ 1 : โครงการพัฒนาแลกลไกและเพิ่มประสิทธิภาพการบริหารจัดการน้ำ		153.4800	153.4800	0.2403	23.0100	23.0100	0.2403	44.8380	44.8380	-	28.0440	28.0440	-	57.5880	57.5880	-
1.แผนการปฏิบัติงาน																
1.1 ตัวชี้วัด																
เชิงปริมาณ																
- จำนวนเครื่องมือแลกลไกที่ได้รับการพัฒนาและเพิ่มประสิทธิภาพ เพื่อสนับสนุนบริหารจัดการทรัพยากรน้ำแบบบูรณาการ	เรื่อง	4	4											4	4	
1.2.กิจกรรมหลัก																
กิจกรรมที่ 1 : พัฒนาแลกลไกและเพิ่มประสิทธิภาพการบริหารจัดการน้ำ																
- ตัวชี้วัดเชิงปริมาณ : จำนวนเครื่องมือแลกลไกที่ได้รับการพัฒนาและเพิ่มประสิทธิภาพ เพื่อสนับสนุนบริหารจัดการทรัพยากรน้ำแบบบูรณาการ	เรื่อง	4	4											4	4	
2.แผนการใช้จ่ายงบประมาณ (2.1+2.2+2.3)		153.4800	153.4800	0.2403	23.0100	23.0100	0.2403	44.8380	44.8380	-	28.0440	28.0440	-	57.5880	57.5880	-
2.1 งบประมาณ :		153.4800	153.4800	0.2403	23.0100	23.0100	0.2403	44.8380	44.8380	-	28.0440	28.0440	-	57.5880	57.5880	-
1 : พัฒนาแลกลไกและเพิ่มประสิทธิภาพการบริหารจัดการน้ำ		153.4800	153.4800	0.2403	23.0100	23.0100	0.2403	44.8380	44.8380	-	28.0440	28.0440	-	57.5880	57.5880	-
- ใช้จ่ายลงทุน		130.0000	130.0000	-	19.5000	19.5000	-	39.0000	39.0000	-	19.5000	19.5000	-	52.0000	52.0000	-
- ใช้จ่ายประจำ		23.4800	23.4800	0.2403	3.5100	3.5100	0.2403	5.8380	5.8380	-	8.5440	8.5440	-	5.5880	5.5880	-
เป้าหมายแผนแม่บทภายใต้ยุทธศาสตร์ชาติ : ผลผลิตของน้ำทิ้งระบบเพิ่มขึ้นในการใช้น้ำอย่างประหยัดและสร้างมูลค่าเพิ่มจากการใช้น้ำ		3,539.3222	3,539.3222	42.8536	497.2464	497.2464	42.8536	1,361.6410	1,361.6410	-	1,024.6127	1,024.6127	-	655.8221	655.8221	-
- ตัวชี้วัดเชิงปริมาณ : ระดับความมั่นคง และ/หรือผลผลิตจากการใช้น้ำตามแต่ละตำบล (บาท/ลูกบาศก์เมตร) เพิ่มขึ้น ๓ เท่าจากค่าเฉลี่ยปัจจุบันปี ๒๕๖๑ ภายใต้นปี ๒๕๖๕																
แผนย่อยของแผนแม่บทภายใต้ยุทธศาสตร์ชาติ : การเพิ่มผลผลิตของน้ำทิ้งระบบ ในการใช้น้ำอย่างประหยัด รู้คุณค่า และสร้างมูลค่าเพิ่มจากการใช้น้ำให้ทัดเทียมกับระดับสากล		3,539.3222	3,539.3222	42.8536	497.2464	497.2464	42.8536	1,361.6410	1,361.6410	-	1,024.6127	1,024.6127	-	655.8221	655.8221	-

ยุทธศาสตร์ชาติ - แผนแม่บทภายใต้ยุทธศาสตร์ชาติ - แผนย่อยของแผนแม่บท ยุทธศาสตร์จัดสรร - แผนงาน - เป้าประสงค์เชิงยุทธศาสตร์ เป้าหมายการให้บริการกระทรวง - เป้าหมายการให้บริการหน่วยงาน ผลผลิต/โครงการ - กิจกรรม	หน่วยนับ	รวมทั้งสิ้น			ไตรมาส 1 (ต.ค.- ธ.ค.)			ไตรมาส 2 (ม.ค.- มี.ค.)			ไตรมาส 3 (เม.ย.- มิ.ย.)			ไตรมาส 4 (ก.ค.- ก.ย.)		
		แผน (ชั้น พ.ร.บ.)	แผน (ชั้น บริหาร)	ผล	แผน (ชั้น พ.ร.บ.)	แผน (ชั้น บริหาร)	ผล	แผน (ชั้น พ.ร.บ.)	แผน (ชั้น บริหาร)	ผล	แผน (ชั้น พ.ร.บ.)	แผน (ชั้น บริหาร)	ผล	แผน (ชั้น พ.ร.บ.)	แผน (ชั้น บริหาร)	ผล
- ตัวชี้วัดเชิงปริมาณ : จำนวนแหล่งน้ำได้รับการพัฒนาและเพิ่มประสิทธิภาพระบบกระจายน้ำ	แห่ง	117	117										117	117		
- ตัวชี้วัดเชิงปริมาณ : จำนวนครัวเรือนได้รับประโยชน์จากการพัฒนาและเพิ่มประสิทธิภาพระบบกระจายน้ำ	ครัวเรือน	21,552	21,552										21,552	21,552		
- ตัวชี้วัดเชิงปริมาณ : จำนวนพื้นที่การเกษตรได้รับประโยชน์จากการพัฒนาและเพิ่มประสิทธิภาพระบบกระจายน้ำ	ไร่	94,804	94,804										94,804	94,804		
2.แผนการใช้จ่ายงบประมาณ (2.1+2.2+2.3)		1,758.7218	1,758.7218	15.7843	258.2798	258.2798	15.7843	756.7416	756.7416	-	534.3682	534.3682	-	209.3322	209.3322	-
2.1 งบประมาณ :		1,758.7218	1,758.7218	15.7843	258.2798	258.2798	15.7843	756.7416	756.7416	-	534.3682	534.3682	-	209.3322	209.3322	-
1 : พัฒนาและเพิ่มประสิทธิภาพระบบกระจายน้ำในพื้นที่เกษตรน้ำฝน		1,758.7218	1,758.7218	15.7843	258.2798	258.2798	15.7843	756.7416	756.7416	-	534.3682	534.3682	-	209.3322	209.3322	-
- รายจ่ายลงทุน		1,758.7218	1,758.7218	15.7843	258.2798	258.2798	15.7843	756.7416	756.7416	-	534.3682	534.3682	-	209.3322	209.3322	-
เป้าหมายการให้บริการหน่วยงาน : อนุรักษ์ พัฒนา ปรับปรุง และฟื้นฟูแหล่งน้ำ เพื่อตอบสนองความต้องการใช้น้ำในพื้นที่เกษตรน้ำฝน รวมถึงการรักษาสมดุลระบบนิเวศและพื้นที่ชุ่มน้ำ		1,780.6004	1,780.6004	27.0694	238.9666	238.9666	27.0694	604.8994	604.8994	-	490.2445	490.2445	-	446.4899	446.4899	-
- ตัวชี้วัดเชิงปริมาณ : จำนวนแหล่งน้ำได้รับการอนุรักษ์ พัฒนา ปรับปรุง และฟื้นฟู เพื่อตอบสนองความต้องการใช้น้ำในพื้นที่เกษตรน้ำฝน รวมถึงการรักษาสมดุลระบบนิเวศและพื้นที่ชุ่มน้ำ	แห่ง	65	65										65	65		
- ตัวชี้วัดเชิงปริมาณ : จำนวนครัวเรือนได้รับประโยชน์จากการอนุรักษ์ พัฒนา ปรับปรุง และฟื้นฟูแหล่งน้ำ	ครัวเรือน	26,131	26,131										26,131	26,131		
โครงการที่ 1 : โครงการอนุรักษ์ ฟื้นฟู พัฒนแหล่งน้ำและบริหารจัดการน้ำ		1,780.6004	1,780.6004	27.0694	238.9666	238.9666	27.0694	604.8994	604.8994	-	490.2445	490.2445	-	446.4899	446.4899	-
1.แผนการปฏิบัติงาน																
1.1 ตัวชี้วัด																
เชิงปริมาณ																
- จำนวนแหล่งน้ำได้รับการอนุรักษ์ พัฒนา ปรับปรุง และฟื้นฟู เพื่อตอบสนองความต้องการใช้น้ำในพื้นที่เกษตรน้ำฝน รวมถึงการรักษาสมดุลระบบนิเวศและพื้นที่ชุ่มน้ำ	แห่ง	65	65										65	65		
- จำนวนครัวเรือนได้รับประโยชน์จากการอนุรักษ์ พัฒนา ปรับปรุง และฟื้นฟูแหล่งน้ำ	ครัวเรือน	26,131	26,131										26,131	26,131		
1.2.กิจกรรมหลัก																
กิจกรรมที่ 1 : อนุรักษ์ ฟื้นฟู และพัฒนาแหล่งน้ำ จัดทำน้ำต้นทุนเพื่อตอบสนองความต้องการใช้น้ำในพื้นที่เกษตรน้ำฝน																
- ตัวชี้วัดเชิงปริมาณ : จำนวนแหล่งน้ำได้รับการอนุรักษ์ พัฒนา ปรับปรุง และฟื้นฟู เพื่อตอบสนองความต้องการใช้น้ำในพื้นที่เกษตรน้ำฝน รวมถึงการรักษาสมดุลระบบนิเวศและพื้นที่ชุ่มน้ำ	แห่ง	65	65										65	65		
- ตัวชี้วัดเชิงปริมาณ : จำนวนครัวเรือนได้รับประโยชน์จากการอนุรักษ์ พัฒนา ปรับปรุง และฟื้นฟูแหล่งน้ำ	ครัวเรือน	26,131	26,131										26,131	26,131		

ยุทธศาสตร์ชาติ - แผนแม่บทภายใต้ยุทธศาสตร์ชาติ - แผนย่อยของแผนแม่บท ยุทธศาสตร์จัดสรร - แผนงาน - เป้าประสงค์เชิงยุทธศาสตร์ เป้าหมายการให้บริการกระทรวง - เป้าหมายการให้บริการหน่วยงาน ผลผลิต/โครงการ - กิจกรรม	หน่วยนับ	รวมทั้งสิ้น			ไตรมาส 1 (ต.ค.- ธ.ค.)			ไตรมาส 2 (ม.ค.- มี.ค.)			ไตรมาส 3 (เม.ย.- มิ.ย.)			ไตรมาส 4 (ก.ค.- ก.ย.)		
		แผน (ชั้น พ.ร.บ.)	แผน (ชั้น บริหาร)	ผล	แผน (ชั้น พ.ร.บ.)	แผน (ชั้น บริหาร)	ผล	แผน (ชั้น พ.ร.บ.)	แผน (ชั้น บริหาร)	ผล	แผน (ชั้น พ.ร.บ.)	แผน (ชั้น บริหาร)	ผล	แผน (ชั้น พ.ร.บ.)	แผน (ชั้น บริหาร)	ผล
- ตัวชี้วัดเชิงปริมาณ : จำนวนปริมาณการเก็บกักน้ำหรือปริมาณน้ำ ต้นทุนจากการอนุรักษ์ พัฒนา ปรับปรุง และฟื้นฟูแหล่งน้ำ เพิ่มขึ้น	ล้าน ลูกบาศก์ เมตร	65	65										65	65		
- ตัวชี้วัดเชิงปริมาณ : จำนวนพื้นที่การเกษตรได้รับประโยชน์จากการ อนุรักษ์ พัฒนา ปรับปรุง และฟื้นฟูแหล่งน้ำ	ไร่	97,886	97,886										97,886	97,886		
2.แผนการใช้จ่ายงบประมาณ (2.1+2.2+2.3)		1,780.6004	1,780.6004	27.0694	238.9666	238.9666	27.0694	604.8994	604.8994	-	490.2445	490.2445	-	446.4899	446.4899	-
2.1 งบประมาณ :		1,780.6004	1,780.6004	27.0694	238.9666	238.9666	27.0694	604.8994	604.8994	-	490.2445	490.2445	-	446.4899	446.4899	-
1 : อนุรักษ์ ฟื้นฟู และพัฒนาแหล่งน้ำ จัดหาน้ำต้นทุนเพื่อตอบสนอง ความต้องการใช้น้ำในพื้นที่เกษตรน้ำฝน		1,780.6004	1,780.6004	27.0694	238.9666	238.9666	27.0694	604.8994	604.8994	-	490.2445	490.2445	-	446.4899	446.4899	-
- ใช้จ่ายลงทุน		1,780.6004	1,780.6004	27.0694	238.9666	238.9666	27.0694	604.8994	604.8994	-	490.2445	490.2445	-	446.4899	446.4899	-
แผนแม่บทภายใต้ยุทธศาสตร์ชาติ : อื่น ๆ		1,189.6200	1,189.6200	209.8515	261.5582	261.5582	209.8515	362.5417	362.5417	-	280.0115	280.0115	-	285.5086	285.5086	-
เป้าหมายแผนแม่บทภายใต้ยุทธศาสตร์ชาติ : ยุทธศาสตร์ด้านการสร้างการเติบโตบน คุณภาพชีวิตที่เป็นมิตรต่อสิ่งแวดล้อม		1,189.6200	1,189.6200	209.8515	261.5582	261.5582	209.8515	362.5417	362.5417	-	280.0115	280.0115	-	285.5086	285.5086	-
- ตัวชี้วัด : ...																
แผนย่อยของแผนแม่บทภายใต้ยุทธศาสตร์ชาติ : อื่น ๆ ด้านการสร้างการเติบโตบนคุณภาพ ชีวิตที่เป็นมิตรต่อสิ่งแวดล้อม (ยุทธศาสตร์ฯ)		75.1560	75.1560	2.6189	8.4000	8.4000	2.6189	54.1560	54.1560	-	6.6000	6.6000	-	6.0000	6.0000	-
เป้าหมายแผนย่อยของแผนแม่บทภายใต้ยุทธศาสตร์ชาติ : อื่น ๆ ด้านการสร้างการเติบโต บนคุณภาพชีวิตที่เป็นมิตรต่อสิ่งแวดล้อม (ยุทธศาสตร์ฯ)		75.1560	75.1560	2.6189	8.4000	8.4000	2.6189	54.1560	54.1560	-	6.6000	6.6000	-	6.0000	6.0000	-
- ตัวชี้วัด : ...																
ยุทธศาสตร์จัดสรร : ยุทธศาสตร์ด้านการสร้างการเติบโตบนคุณภาพชีวิตที่เป็นมิตรต่อ สิ่งแวดล้อม		75.1560	75.1560	2.6189	8.4000	8.4000	2.6189	54.1560	54.1560	-	6.6000	6.6000	-	6.0000	6.0000	-
แผนงาน : แผนงานยุทธศาสตร์เพื่อสนับสนุนด้านการสร้างการเติบโตบนคุณภาพชีวิตที่เป็น มิตรต่อสิ่งแวดล้อม		75.1560	75.1560	2.6189	8.4000	8.4000	2.6189	54.1560	54.1560	-	6.6000	6.6000	-	6.0000	6.0000	-
เป้าหมาย : แผนงานยุทธศาสตร์เพื่อสนับสนุนด้านการสร้างการเติบโตบนคุณภาพชีวิตที่ เป็นมิตรต่อสิ่งแวดล้อม		75.1560	75.1560	2.6189	8.4000	8.4000	2.6189	54.1560	54.1560	-	6.6000	6.6000	-	6.0000	6.0000	-
เป้าหมายการให้บริการกระทรวง : บริหารจัดการน้ำเพื่ออุปโภคบริโภคและลด อุทกภัย		75.1560	75.1560	2.6189	8.4000	8.4000	2.6189	54.1560	54.1560	-	6.6000	6.6000	-	6.0000	6.0000	-
- ตัวชี้วัดเชิงปริมาณ : จัดทแหล่งน้ำต้นทุนผิวดินและแหล่งน้ำบาดาล	แห่ง	211	211	6	0	0	6	75	75		72	72		64	64	
- ตัวชี้วัดเชิงปริมาณ : คริวเรือไม่พื้ที่ขาดแคลนน้ำได้รับประโยชน์	ครัวเรือน	56,881	56,881	2,296	0	0	2,296	11,760	11,760		14,053	14,053		31,068	31,068	
- ตัวชี้วัดเชิงปริมาณ : ปริมาณน้ำบาดาลที่สามารถพัฒนาเพื่ออุปโภค บริโภค และ การเกษตร	ล้าน ลูกบาศก์ เมตร/ปี	22.206	22.206	14.8515			14.8515	14.6778	14.6778		7.5282	7.5282				
- ตัวชี้วัดเชิงปริมาณ : จำนวนหมู่บ้านที่เสี่ยงต่อการเกิดอุทกภัยได้รับการเตือนภัย	หมู่บ้าน	1,546	1,546	1273	1237	1237	1273	1237	1237		1237	1237		1546	1546	
เป้าหมายการให้บริการหน่วยงาน : บริหารจัดการน้ำในภาวะวิกฤติ และภาวะปกติ นอกเขตชลประทานหรือในพื้นที่เกษตรน้ำฝน		75.1560	75.1560	2.6189	8.4000	8.4000	2.6189	54.1560	54.1560	-	6.6000	6.6000	-	6.0000	6.0000	-

ยุทธศาสตร์ชาติ - แผนแม่บทภายใต้ยุทธศาสตร์ชาติ - แผนย่อยของแผนแม่บท ยุทธศาสตร์จัดสรร - แผนงาน - เป้าประสงค์เชิงยุทธศาสตร์ เป้าหมายการให้บริการกระทรวง - เป้าหมายการให้บริการหน่วยงาน ผลผลิต/โครงการ - กิจกรรม	หน่วยนับ	รวมทั้งสิ้น			ไตรมาส 1 (ต.ค.- ธ.ค.)			ไตรมาส 2 (ม.ค.- มี.ค.)			ไตรมาส 3 (เม.ย.- มิ.ย.)			ไตรมาส 4 (ก.ค.- ก.ย.)		
		แผน (ชั้น พ.ร.บ.)	แผน (ชั้น บริหาร)	ผล	แผน (ชั้น พ.ร.บ.)	แผน (ชั้น บริหาร)	ผล	แผน (ชั้น พ.ร.บ.)	แผน (ชั้น บริหาร)	ผล	แผน (ชั้น พ.ร.บ.)	แผน (ชั้น บริหาร)	ผล	แผน (ชั้น พ.ร.บ.)	แผน (ชั้น บริหาร)	ผล
- ตัวชี้วัดเชิงคุณภาพ : พื้นที่ภาวะวิกฤติและภาวะปกติ ได้รับการบริหารจัดการน้ำ ไม่น้อยกว่า	ร้อยละ	80	80										80	80		
โครงการที่ 1 : โครงการจัดหาเครื่องจักรกล ยานพาหนะ เครื่องมือ และอุปกรณ์ ในการบริหารจัดการน้ำ		75.1560	75.1560	2.6189	8.4000	8.4000	2.6189	54.1560	54.1560	-	6.6000	6.6000	-	6.0000	6.0000	-
1.แผนการปฏิบัติงาน																
1.1 ตัวชี้วัด																
เชิงคุณภาพ																
- พื้นที่ภาวะวิกฤติและภาวะปกติ ได้รับการบริหารจัดการน้ำ ไม่น้อยกว่า	ร้อยละ	80	80										80	80		
1.2.กิจกรรมหลัก																
กิจกรรมที่ 1 : จัดหาเครื่องจักรกล ยานพาหนะ เครื่องมือ และอุปกรณ์ ในการบริหารจัดการน้ำ																
- ตัวชี้วัดเชิงปริมาณ : พื้นที่ภาวะวิกฤติและภาวะปกติ ได้รับการบริหาร จัดการน้ำ ไม่น้อยกว่า	ร้อยละ	80	80										80	80		
2.แผนการใช้จ่ายงบประมาณ (2.1+2.2+2.3)		75.1560	75.1560	2.6189	8.4000	8.4000	2.6189	54.1560	54.1560	-	6.6000	6.6000	-	6.0000	6.0000	-
2.1 งบประมาณ :		75.1560	75.1560	2.6189	8.4000	8.4000	2.6189	54.1560	54.1560	-	6.6000	6.6000	-	6.0000	6.0000	-
1 : จัดหาเครื่องจักรกล ยานพาหนะ เครื่องมือ และอุปกรณ์ ในการ บริหารจัดการน้ำ		75.1560	75.1560	2.6189	8.4000	8.4000	2.6189	54.1560	54.1560	-	6.6000	6.6000	-	6.0000	6.0000	-
- รายจ่ายลงทุน		45.1560	45.1560	-	-	-	-	45.1560	45.1560	-	-	-	-	-	-	-
- รายจ่ายประจำ		30.0000	30.0000	2.6189	8.4000	8.4000	2.6189	9.0000	9.0000	-	6.6000	6.6000	-	6.0000	6.0000	-
แผนย่อยของแผนแม่บทภายใต้ยุทธศาสตร์ชาติ : อื่น ๆ ดำเนินการสร้างการเติบโตบนคุณภาพ ชีวิตที่เป็นมิตรต่อสิ่งแวดล้อม (พื้นฐานฯ)		382.6692	382.6692	23.7301	70.2658	70.2658	23.7301	125.2669	125.2669	-	90.5195	90.5195	-	96.6170	96.6170	-
เป้าหมายแผนย่อยของแผนแม่บทภายใต้ยุทธศาสตร์ชาติ : อื่น ๆ ดำเนินการสร้างการเติบโต บนคุณภาพชีวิตที่เป็นมิตรต่อสิ่งแวดล้อม (พื้นฐานฯ)		382.6692	382.6692	23.7301	70.2658	70.2658	23.7301	125.2669	125.2669	-	90.5195	90.5195	-	96.6170	96.6170	-
- ตัวชี้วัด :...																
ยุทธศาสตร์จัดสรร : ยุทธศาสตร์ด้านการสร้างการเติบโตบนคุณภาพชีวิตที่เป็นมิตรต่อ สิ่งแวดล้อม		382.6692	382.6692	23.7301	70.2658	70.2658	23.7301	125.2669	125.2669	-	90.5195	90.5195	-	96.6170	96.6170	-
แผนงาน : แผนงานพื้นฐานด้านการสร้างการเติบโตบนคุณภาพชีวิตที่เป็นมิตรต่อสิ่งแวดล้อม		382.6692	382.6692	23.7301	70.2658	70.2658	23.7301	125.2669	125.2669	-	90.5195	90.5195	-	96.6170	96.6170	-
เป้าหมาย : แผนงานพื้นฐานด้านการสร้างการเติบโตบนคุณภาพชีวิตที่เป็นมิตรต่อ สิ่งแวดล้อม		382.6692	382.6692	23.7301	70.2658	70.2658	23.7301	125.2669	125.2669	-	90.5195	90.5195	-	96.6170	96.6170	-
เป้าหมายการให้บริการกระทรวง : บริหารจัดการน้ำเพื่อการอุปโภคบริโภคและลด อุทกภัย		382.6692	382.6692	23.7301	70.2658	70.2658	23.7301	125.2669	125.2669	-	90.5195	90.5195	-	96.6170	96.6170	-
- ตัวชี้วัดเชิงปริมาณ : จัดหาแหล่งน้ำต้นทุนผิวดินและแหล่งน้ำบาดาล	แห่ง	211	211	6	0	0	6	75	75		72	72		64	64	
- ตัวชี้วัดเชิงปริมาณ : ครุภัณฑ์ในพื้นที่ขาดแคลนน้ำได้รับประโยชน์	ครัวเรือน	56,881	56,881	2,296	0	0	2,296	11,760	11,760		14,053	14,053		31,068	31,068	
- ตัวชี้วัดเชิงปริมาณ : ปริมาณน้ำบาดาลที่สามารถพัฒนาเพื่อการอุปโภค บริโภค และ การเกษตร	ล้าน ลูกบาศก์ เมตร/ปี	22.206	22.206	14.8515			14.8515	14.6778	14.6778		7.5282	7.5282				

ยุทธศาสตร์ชาติ - แผนแม่บทภายใต้ยุทธศาสตร์ชาติ - แผนย่อยของแผนแม่บท ยุทธศาสตร์จัดสรร - แผนงาน - เป้าประสงค์เชิงยุทธศาสตร์ เป้าหมายการให้บริการกระทรวง - เป้าหมายการให้บริการหน่วยงาน ผลผลิต/โครงการ - กิจกรรม	หน่วยนับ	รวมทั้งสิ้น			ไตรมาส 1 (ต.ค.- ธ.ค.)			ไตรมาส 2 (ม.ค.- มี.ค.)			ไตรมาส 3 (เม.ย.- มิ.ย.)			ไตรมาส 4 (ก.ค.- ก.ย.)		
		แผน (ชั้น พ.ร.บ.)	แผน (ชั้น บริหาร)	ผล	แผน (ชั้น พ.ร.บ.)	แผน (ชั้น บริหาร)	ผล	แผน (ชั้น พ.ร.บ.)	แผน (ชั้น บริหาร)	ผล	แผน (ชั้น พ.ร.บ.)	แผน (ชั้น บริหาร)	ผล	แผน (ชั้น พ.ร.บ.)	แผน (ชั้น บริหาร)	ผล
เชิงปริมาณ																
- จำนวนหมู่บ้านที่ได้รับการเพิ่มประสิทธิภาพและบำรุงรักษาระบบเตือนภัย ด้านน้ำ	หมู่บ้าน	1,546	1,546		1237	1237		1237	1237		1237	1237		1,546	1,546	
เชิงคุณภาพ																
- ประชาชนได้รับข้อมูลแจ้งเตือนล่วงหน้าได้ตรงต่อเหตุการณ์น้ำท่วม น้ำป่า ไหลหลาก ไม่น้อยกว่า	ร้อยละ	80	80											80	80	
1.2.กิจกรรมหลัก																
กิจกรรมที่ 1 : เพิ่มประสิทธิภาพการบริหารจัดการทรัพยากรน้ำและ เตือนภัยด้านน้ำ																
- ตัวชี้วัดเชิงปริมาณ : จำนวนหมู่บ้านที่ได้รับการเพิ่มประสิทธิภาพและ บำรุงรักษาระบบเตือนภัยด้านน้ำ	หมู่บ้าน	1546	1546		1237	1237		1237	1237		1237	1237		1546	1546	
- ตัวชี้วัดเชิงปริมาณ : ประชาชนได้รับข้อมูลแจ้งเตือนล่วงหน้าได้ตรง ต่อเหตุการณ์น้ำท่วม น้ำป่าไหลหลาก ไม่น้อยกว่า	ร้อยละ	80	80											80	80	
2.แผนการใช้จ่ายงบประมาณ (2.1+2.2+2.3)		27.8000	27.8000	2.0928	11.7858	11.7858	2.0928	5.2044	5.2044	-	6.0503	6.0503	-	4.7595	4.7595	-
2.1 งบประมาณ :		27.8000	27.8000	2.0928	11.7858	11.7858	2.0928	5.2044	5.2044	-	6.0503	6.0503	-	4.7595	4.7595	-
1 : เพิ่มประสิทธิภาพการบริหารจัดการทรัพยากรน้ำและเตือนภัยด้าน น้ำ		27.8000	27.8000	2.0928	11.7858	11.7858	2.0928	5.2044	5.2044	-	6.0503	6.0503	-	4.7595	4.7595	-
- รายจ่ายประจำ		27.8000	27.8000	2.0928	11.7858	11.7858	2.0928	5.2044	5.2044	-	6.0503	6.0503	-	4.7595	4.7595	-
เป้าหมายการให้บริการหน่วยงาน : พัฒนากลไก มาตรการแผนปฏิบัติการ กฎหมาย เพื่อการบริหารจัดการน้ำ และการกำกับ ดูแล ควบคุม ให้เป็นไปตามกฎหมาย		162.0258	162.0258	15.3773	37.0716	37.0716	15.3773	52.1573	52.1573	-	35.5452	35.5452	-	37.2517	37.2517	-
- ตัวชี้วัดเชิงปริมาณ : จำนวนข้อเสนอแนะ กลไก และมาตรการการบริหารจัดการน้ำ ในพื้นที่เกษตรน้ำฝน	เรื่อง	10	10											10	10	
ผลผลิตที่ 1 : การเพิ่มศักยภาพกลไกในการบริหารจัดการทรัพยากรน้ำ		162.0258	162.0258	15.3773	37.0716	37.0716	15.3773	52.1573	52.1573	-	35.5452	35.5452	-	37.2517	37.2517	-
1.แผนการปฏิบัติงาน																
1.1 ตัวชี้วัด																
เชิงปริมาณ																
- จำนวนข้อเสนอแนะ กลไก และมาตรการการบริหารจัดการน้ำในพื้นที่ เกษตรน้ำฝน	เรื่อง	10	10											10	10	
1.2.กิจกรรมหลัก																
กิจกรรมที่ 1 : พัฒนาเครื่องมือและกลไกการบริหารจัดการทรัพยากรน้ำ																
- ตัวชี้วัดเชิงปริมาณ : จำนวนเครื่องมือและกลไกการบริหารจัดการ ทรัพยากรน้ำ	เรื่อง	10	10											10	10	
กิจกรรมที่ 2 : พัฒนาและสนับสนุนระบบงานโครงสร้างพื้นฐานด้านน้ำ อุปโภค บริโภคของประเทศ																
- ตัวชี้วัดเชิงปริมาณ : กิจกรรมประชาสัมพันธ์ได้รับการตรวจสอบ ควบคุม กำกับ ตามกฎหมายและเงื่อนไขในสัญญาสัมปทาน	แห่ง	55	55											55	55	

ยุทธศาสตร์ชาติ - แผนแม่บทภายใต้ยุทธศาสตร์ชาติ - แผนย่อยของแผนแม่บท ยุทธศาสตร์จัดสรร - แผนงาน - เป้าประสงค์เชิงยุทธศาสตร์ เป้าหมายการให้บริการกระทรวง - เป้าหมายการให้บริการหน่วยงาน ผลผลิต/โครงการ - กิจกรรม	หน่วยนับ	รวมทั้งสิ้น			ไตรมาส 1 (ต.ค.- ธ.ค.)			ไตรมาส 2 (ม.ค.- มี.ค.)			ไตรมาส 3 (เม.ย.- มิ.ย.)			ไตรมาส 4 (ก.ค.- ก.ย.)		
		แผน (ชั้น พ.ร.บ.)	แผน (ชั้น บริหาร)	ผล	แผน (ชั้น พ.ร.บ.)	แผน (ชั้น บริหาร)	ผล	แผน (ชั้น พ.ร.บ.)	แผน (ชั้น บริหาร)	ผล	แผน (ชั้น พ.ร.บ.)	แผน (ชั้น บริหาร)	ผล	แผน (ชั้น พ.ร.บ.)	แผน (ชั้น บริหาร)	ผล
กิจกรรมที่ 3 : เพิ่มประสิทธิภาพการบริหารและพัฒนาสมรรถนะบุคลากรด้านน้ำ																
- ตัวชี้วัดเชิงปริมาณ : บุคลากรกรมทรัพยากรน้ำได้รับการพัฒนาเพิ่มประสิทธิภาพและสมรรถนะด้านการบริหารจัดการทรัพยากรน้ำ	คน	330	330											330	330	
กิจกรรมที่ 4 : เพิ่มประสิทธิภาพระบบเทคโนโลยีสารสนเทศและการสื่อสารที่เหมาะสมในการบริหารจัดการทรัพยากรน้ำ																
- ตัวชี้วัดเชิงปริมาณ : จำนวนระบบเทคโนโลยีสารสนเทศและการสื่อสารที่ได้รับการเพิ่มประสิทธิภาพ	ระบบ	2	2											2	2	
กิจกรรมที่ 5 : การสนับสนุนการบริหารจัดการทรัพยากรน้ำ																
- ตัวชี้วัด : ...																
2.แผนการใช้จ่ายงบประมาณ (2.1+2.2+2.3)		162.0258	162.0258	15.3773	37.0716	37.0716	15.3773	52.1573	52.1573	-	35.5452	35.5452	-	37.2517	37.2517	-
2.1 งบประมาณ :		162.0258	162.0258	15.3773	37.0716	37.0716	15.3773	52.1573	52.1573	-	35.5452	35.5452	-	37.2517	37.2517	-
1 : พัฒนาเครื่องมือและกลไกบริหารจัดการทรัพยากรน้ำ		15.5653	15.5653	0.1911	-	-	0.1911	13.6153	13.6153	-	-	-	-	1.9500	1.9500	-
- รายจ่ายลงทุน		13.6153	13.6153	0.1911	-	-	0.1911	13.6153	13.6153	-	-	-	-	-	-	-
- รายจ่ายประจำ		1.9500	1.9500	-	-	-	-	-	-	-	-	-	-	1.9500	1.9500	-
2 : พัฒนาและสนับสนุนระบบงานโครงสร้างพื้นฐานด้านน้ำอุปโภคบริโภคของประเทศไทย		4.6770	4.6770	0.2505	1.0025	1.0025	0.2505	1.6467	1.6467	-	1.3001	1.3001	-	0.7277	0.7277	-
- รายจ่ายประจำ		4.6770	4.6770	0.2505	1.0025	1.0025	0.2505	1.6467	1.6467	-	1.3001	1.3001	-	0.7277	0.7277	-
3 : เพิ่มประสิทธิภาพการบริหารและพัฒนาสมรรถนะบุคลากรด้านน้ำ		33.3609	33.3609	0.2874	9.7551	9.7551	0.2874	11.5458	11.5458	-	8.1071	8.1071	-	3.9529	3.9529	-
- รายจ่ายลงทุน		28.0222	28.0222	-	8.3447	8.3447	-	9.2808	9.2808	-	7.8427	7.8427	-	2.5540	2.5540	-
- รายจ่ายประจำ		5.3387	5.3387	0.2874	1.4104	1.4104	0.2874	2.2650	2.2650	-	0.2644	0.2644	-	1.3989	1.3989	-
4 : เพิ่มประสิทธิภาพระบบเทคโนโลยีสารสนเทศและการสื่อสารที่เหมาะสมในการบริหารจัดการทรัพยากรน้ำ		17.6014	17.6014	-	-	-	-	1.7601	1.7601	-	6.0257	6.0257	-	9.8156	9.8156	-
- รายจ่ายประจำ		17.6014	17.6014	-	-	-	-	1.7601	1.7601	-	6.0257	6.0257	-	9.8156	9.8156	-
5 : การสนับสนุนการบริหารจัดการทรัพยากรน้ำ		90.8212	90.8212	14.6483	26.3140	26.3140	14.6483	23.5894	23.5894	-	20.1123	20.1123	-	20.8055	20.8055	-
- รายจ่ายประจำ		90.8212	90.8212	14.6483	26.3140	26.3140	14.6483	23.5894	23.5894	-	20.1123	20.1123	-	20.8055	20.8055	-
แผนย่อยของแผนแม่บทภายใต้ยุทธศาสตร์ชาติ : อื่น ๆ ด้านการสร้างความเติบโตบนคุณภาพชีวิตที่เป็นมิตรต่อสิ่งแวดล้อม (บุคลากรฯ)		731.7948	731.7948	183.5026	182.8924	182.8924	183.5026	183.1188	183.1188	-	182.8920	182.8920	-	182.8916	182.8916	-
เป้าหมายแผนย่อยของแผนแม่บทภายใต้ยุทธศาสตร์ชาติ : อื่น ๆ ด้านการสร้างความเติบโตบนคุณภาพชีวิตที่เป็นมิตรต่อสิ่งแวดล้อม (บุคลากรฯ)		731.7948	731.7948	183.5026	182.8924	182.8924	183.5026	183.1188	183.1188	-	182.8920	182.8920	-	182.8916	182.8916	-
- ตัวชี้วัด : ...																
ยุทธศาสตร์จัดสรร : ยุทธศาสตร์ด้านการสร้างการเติบโตบนคุณภาพชีวิตที่เป็นมิตรต่อสิ่งแวดล้อม		731.7948	731.7948	183.5026	182.8924	182.8924	183.5026	183.1188	183.1188	-	182.8920	182.8920	-	182.8916	182.8916	-
แผนงาน : แผนงานบุคลากรภาครัฐ		731.7948	731.7948	183.5026	182.8924	182.8924	183.5026	183.1188	183.1188	-	182.8920	182.8920	-	182.8916	182.8916	-

ยุทธศาสตร์ชาติ - แผนแม่บทภายใต้ยุทธศาสตร์ชาติ - แผนย่อยของแผนแม่บท ยุทธศาสตร์จัดสรร - แผนงาน - เป้าประสงค์เชิงยุทธศาสตร์ เป้าหมายการให้บริการกระทรวง - เป้าหมายการให้บริการหน่วยงาน ผลผลิต/โครงการ - กิจกรรม	หน่วยนับ	รวมทั้งสิ้น			ไตรมาส 1 (ต.ค.- ธ.ค.)			ไตรมาส 2 (ม.ค.- มี.ค.)			ไตรมาส 3 (เม.ย.- มิ.ย.)			ไตรมาส 4 (ก.ค.- ก.ย.)		
		แผน (ชั้น พ.ร.บ.)	แผน (ชั้น บริหาร)	ผล	แผน (ชั้น พ.ร.บ.)	แผน (ชั้น บริหาร)	ผล	แผน (ชั้น พ.ร.บ.)	แผน (ชั้น บริหาร)	ผล	แผน (ชั้น พ.ร.บ.)	แผน (ชั้น บริหาร)	ผล	แผน (ชั้น พ.ร.บ.)	แผน (ชั้น บริหาร)	ผล
เป้าหมาย : แผนงานบุคลากรภาครัฐ (ด้านการสร้างการเติบโตบนคุณภาพชีวิตที่เป็นมิตรต่อสิ่งแวดล้อม)		731.7948	731.7948	183.5026	182.8924	182.8924	183.5026	183.1188	183.1188	-	182.8920	182.8920	-	182.8916	182.8916	-
เป้าหมายการให้บริการกระทรวง : บริหารจัดการน้ำเพื่อการอุปโภคบริโภคและลดอุทกภัย		731.7948	731.7948	183.5026	182.8924	182.8924	183.5026	183.1188	183.1188	-	182.8920	182.8920	-	182.8916	182.8916	-
- ตัวชี้วัดเชิงปริมาณ : จัดทำแหล่งน้ำต้นทุนผิวดินและแหล่งน้ำบาดาล	แห่ง	211	211	6	0	0	6	75	75		72	72		64	64	
- ตัวชี้วัดเชิงปริมาณ : คร่าวเรือไม่พื้นที่ขาดแคลนน้ำได้รับประโยชน์	ครัวเรือน	56,881	56,881	2,296	0	0	2,296	11,760	11,760		14,053	14,053		31,068	31,068	
- ตัวชี้วัดเชิงปริมาณ : ปริมาณน้ำบาดาลที่สามารถพัฒนาเพื่อการอุปโภค บริโภค และการเกษตร	ล้าน ลูกบาศก์ เมตร/ปี	22.206	22.206	14.8515			14.8515	14.6778	14.6778		7.5282	7.5282				
- ตัวชี้วัดเชิงปริมาณ : จำนวนหมู่บ้านที่เสี่ยงต่อการเกิดอุทกภัยได้รับการเตือนภัย	หมู่บ้าน	1,546	1,546	1273	1237	1237	1273	1237	1237		1237	1237		1546	1546	
เป้าหมายการให้บริการหน่วยงาน : พัฒนากลไก มาตรการแผนปฏิบัติการ กฎหมาย เพื่อการบริหารจัดการน้ำ และการกำกับ ดูแล ควบคุมให้เป็นไปตามกฎหมาย		731.7948	731.7948	183.5026	182.8924	182.8924	183.5026	183.1188	183.1188	-	182.8920	182.8920	-	182.8916	182.8916	-
- ตัวชี้วัดเชิงปริมาณ : จำนวนข้อเสนอแนะ กลไก และมาตรการการบริหารจัดการน้ำในพื้นที่เกษตรมาผ่าน	เรื่อง	10	10											10	10	
ผลผลิตที่ 1 : รายการค่าใช้จ่ายบุคลากรภาครัฐ บริหารจัดการทรัพยากรน้ำ		731.7948	731.7948	183.5026	182.8924	182.8924	183.5026	183.1188	183.1188	-	182.8920	182.8920	-	182.8916	182.8916	-
1.แผนการปฏิบัติงาน																
1.1 ตัวชี้วัด																
1.2.กิจกรรมหลัก																
กิจกรรมที่ 1 : บริหารทรัพยากรบุคคล																
- ตัวชี้วัด																
2.แผนการใช้จ่ายงบประมาณ (2.1+2.2+2.3)		731.7948	731.7948	183.5026	182.8924	182.8924	183.5026	183.1188	183.1188	-	182.8920	182.8920	-	182.8916	182.8916	-
2.1 งบประมาณ :		731.7948	731.7948	183.5026	182.8924	182.8924	183.5026	183.1188	183.1188	-	182.8920	182.8920	-	182.8916	182.8916	-
1 : บริหารทรัพยากรบุคคล		731.7948	731.7948	183.5026	182.8924	182.8924	183.5026	183.1188	183.1188	-	182.8920	182.8920	-	182.8916	182.8916	-
- รายจ่ายประจำ		731.7948	731.7948	183.5026	182.8924	182.8924	183.5026	183.1188	183.1188	-	182.8920	182.8920	-	182.8916	182.8916	-

แบบจัดทำแผน /รายงานผลการใช้จ่ายงบประมาณ ผลผลิต/โครงการ จำแนกตามงบรายจ่าย ประจำปีงบประมาณ พ.ศ. 2564

กระทรวง : กระทรวงทรัพยากรธรรมชาติและสิ่งแวดล้อม รหัส : 09000

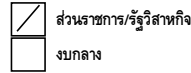
ส่วนราชการ/รัฐวิสาหกิจ : กรมทรัพยากรน้ำ รหัส : 09006

แผนงาน : แผนงานบุคลากรภาครัฐ

เป้าหมายการให้บริการกระทรวง : บริหารจัดการน้ำเพื่อการอุปโภคบริโภคและลดอุทกภัย

ผลผลิต /โครงการ : รายการค่าใช้จ่ายบุคลากรภาครัฐ บริหารจัดการทรัพยากรน้ำ

รหัสบัญชีตามโครงสร้าง ผลผลิต /โครงการ



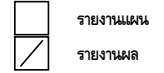
รหัส : 14

รหัส : 75

รหัส : 05-0000

รหัส : 14-005

แบบ สปจ.302

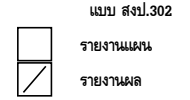
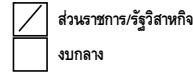


หน่วย : ล้านบาท (ทศนิยม 4 ตำแหน่ง)

ประเภทรายจ่ายรายการ	รวมทั้งสิ้น			ไตรมาส 1 (ต.ค. - ธ.ค.)			ไตรมาส 2 (ม.ค. - มี.ค.)			ไตรมาส 3 (เม.ย. - มิ.ย.)			ไตรมาส 4 (ก.ค. - ก.ย.)		
	แผน (ชั้น พ.ร.บ.)	แผน (ชั้น บริหาร.)	ผล	แผน (ชั้น พ.ร.บ.)	แผน (ชั้น บริหาร.)	ผล	แผน (ชั้น พ.ร.บ.)	แผน (ชั้น บริหาร.)	ผล	แผน (ชั้น พ.ร.บ.)	แผน (ชั้น บริหาร.)	ผล	แผน (ชั้น พ.ร.บ.)	แผน (ชั้น บริหาร.)	ผล
1. งบบุคลากร	715.5196	715.5196	180.5153	178.8802	178.8802	180.5153	178.8798	178.8798	-	178.8798	178.8798	-	178.8798	178.8798	-
เงินเดือนและค่าจ้างประจำ	604.1429	604.1429	153.6453	151.0360	151.0360	153.6453	151.0356	151.0356	-	151.0356	151.0356	-	151.0356	151.0356	-
ค่าตอบแทนพนักงานราชการ	111.3767	111.3767	26.8699	27.8442	27.8442	26.8699	27.8442	27.8442	-	27.8442	27.8442	-	27.8442	27.8442	-
2. งบดำเนินงาน	16.2752	16.2752	2.9873	4.0122	4.0122	2.9873	4.2390	4.2390	-	4.0122	4.0122	-	4.0118	4.0118	-
ค่าตอบแทน ใช้น้อยและวัสดุ	16.2752	16.2752	2.9873	4.0122	4.0122	2.9873	4.2390	4.2390	-	4.0122	4.0122	-	4.0118	4.0118	-
รวมเงินงบประมาณ(1+2+3+4+5)	731.7948	731.7948	183.5026	182.8924	182.8924	183.5026	183.1188	183.1188	-	182.8920	182.8920	-	182.8916	182.8916	-

แบบจัดทำแผน / รายงานผลการใช้จ่ายงบประมาณ ผลผลิต/โครงการ จำแนกตามงบรายจ่าย ประจำปีงบประมาณ พ.ศ. 2564

กระทรวง : กระทรวงทรัพยากรธรรมชาติและสิ่งแวดล้อม รหัส : 09000
 ส่วนราชการ/รัฐวิสาหกิจ : กรมทรัพยากรน้ำ รหัส : 09006
 แผนงาน : แผนงานบูรณาการบริหารจัดการทรัพยากรน้ำ รหัส : 52
 เป้าหมายการให้บริการกระทรวง : บริหารจัดการน้ำเพื่อการอุปโภคบริโภคและลดอุทกภัย รหัส : 75
 ผลผลิต /โครงการ : โครงการอนุรักษ์ฟื้นฟู พัฒนาแหล่งน้ำและบริหารจัดการน้ำ รหัส : 00-0113
 รหัสบัญชีตามโครงสร้าง ผลผลิต /โครงการ รหัส : 52-010

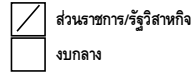


หน่วย : ล้านบาท (ทศนิยม 4 ตำแหน่ง)

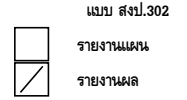
ประเภทรายจ่ายรายการ	รวมทั้งสิ้น			ไตรมาส 1 (ต.ค. - ธ.ค.)			ไตรมาส 2 (ม.ค. - มี.ค.)			ไตรมาส 3 (เม.ย. - มิ.ย.)			ไตรมาส 4 (ก.ค. - ก.ย.)		
	แผน (ชั้น พ.ร.บ.)	แผน (ชั้น บริหาร.)	ผล	แผน (ชั้น พ.ร.บ.)	แผน (ชั้น บริหาร.)	ผล	แผน (ชั้น พ.ร.บ.)	แผน (ชั้น บริหาร.)	ผล	แผน (ชั้น พ.ร.บ.)	แผน (ชั้น บริหาร.)	ผล	แผน (ชั้น พ.ร.บ.)	แผน (ชั้น บริหาร.)	ผล
3. งบลงทุน	1,780.6004	1,780.6004	27.0694	238.9666	238.9666	27.0694	604.8994	604.8994	-	490.2445	490.2445	-	446.4899	446.4899	-
สิ่งก่อสร้าง	1,780.6004	1,780.6004	27.0694	238.9666	238.9666	27.0694	604.8994	604.8994	-	490.2445	490.2445	-	446.4899	446.4899	-
รวมเงินงบประมาณ(1+2+3+4+5)	1,780.6004	1,780.6004	27.0694	238.9666	238.9666	27.0694	604.8994	604.8994	-	490.2445	490.2445	-	446.4899	446.4899	-

แบบจัดทำแผน / รายงานผลการใช้จ่ายงบประมาณ ผลผลิต/โครงการ จำแนกตามงบรายจ่าย ประจำปีงบประมาณ พ.ศ. 2564

กระทรวง : กระทรวงทรัพยากรธรรมชาติและสิ่งแวดล้อม รหัส : 09000
 ส่วนราชการ/รัฐวิสาหกิจ : กรมทรัพยากรน้ำ รหัส : 09006
 แผนงาน : แผนงานบูรณาการบริหารจัดการทรัพยากรน้ำ
 เป้าหมายการให้บริการกระทรวง : บริหารจัดการน้ำเพื่อการอุปโภคบริโภคและลดอุทกภัย
 ผลผลิต /โครงการ : โครงการพัฒนาและเพิ่มประสิทธิภาพระบบกระจายน้ำ
 รหัสบัญชีตามโครงสร้าง ผลผลิต /โครงการ



รหัส : 52
 รหัส : 75
 รหัส : 00-0121
 รหัส : 52-017



แบบ สปจ.302
 รายงานแผน
 รายงานผล
 หน่วย : ล้านบาท (ทศนิยม 4 ตำแหน่ง)

ประเภทรายจ่ายรายการ	รวมทั้งสิ้น			ไตรมาส 1 (ต.ค. - ธ.ค.)			ไตรมาส 2 (ม.ค. - มี.ค.)			ไตรมาส 3 (เม.ย. - มิ.ย.)			ไตรมาส 4 (ก.ค. - ก.ย.)		
	แผน (ชั้น พ.ร.บ.)	แผน (ชั้น บริหาร.)	ผล	แผน (ชั้น พ.ร.บ.)	แผน (ชั้น บริหาร.)	ผล	แผน (ชั้น พ.ร.บ.)	แผน (ชั้น บริหาร.)	ผล	แผน (ชั้น พ.ร.บ.)	แผน (ชั้น บริหาร.)	ผล	แผน (ชั้น พ.ร.บ.)	แผน (ชั้น บริหาร.)	ผล
3. งบลงทุน	1,758.7218	1,758.7218	15.7843	258.2798	258.2798	15.7843	756.7416	756.7416	-	534.3682	534.3682	-	209.3322	209.3322	-
สิ่งก่อสร้าง	1,758.7218	1,758.7218	15.7843	258.2798	258.2798	15.7843	756.7416	756.7416	-	534.3682	534.3682	-	209.3322	209.3322	-
รวมเงินงบประมาณ(1+2+3+4+5)	1,758.7218	1,758.7218	15.7843	258.2798	258.2798	15.7843	756.7416	756.7416	-	534.3682	534.3682	-	209.3322	209.3322	-

แบบจัดทำแผน / รายงานผลการใช้จ่ายงบประมาณ ผลผลิต/โครงการ จำแนกตามงบรายจ่าย ประจำปีงบประมาณ พ.ศ. 2564

กระทรวง : กระทรวงทรัพยากรธรรมชาติและสิ่งแวดล้อม รหัส : 09000

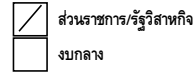
ส่วนราชการ/รัฐวิสาหกิจ : กรมทรัพยากรน้ำ รหัส : 09006

แผนงาน : แผนงานบูรณาการบริหารจัดการทรัพยากรน้ำ

เป้าหมายการให้บริการกระทรวง : บริหารจัดการน้ำเพื่อการอุปโภคบริโภคและลดอุทกภัย

ผลผลิต /โครงการ : โครงการพัฒนากลไกและเพิ่มประสิทธิภาพการบริหารจัดการน้ำ

รหัสบัญชีตามโครงสร้าง ผลผลิต /โครงการ



รหัส : 52

รหัส : 75

รหัส : 00-0122

รหัส : 52-018

แบบ สปจ.302



หน่วย : ล้านบาท (ทศนิยม 4 ตำแหน่ง)

ประเภทรายจ่ายรายการ	รวมทั้งสิ้น			ไตรมาส 1 (ต.ค. - ธ.ค.)			ไตรมาส 2 (ม.ค. - มี.ค.)			ไตรมาส 3 (เม.ย. - มิ.ย.)			ไตรมาส 4 (ก.ค. - ก.ย.)		
	แผน (ชั้น พ.ร.บ.)	แผน (ชั้น บริหาร.)	ผล	แผน (ชั้น พ.ร.บ.)	แผน (ชั้น บริหาร.)	ผล	แผน (ชั้น พ.ร.บ.)	แผน (ชั้น บริหาร.)	ผล	แผน (ชั้น พ.ร.บ.)	แผน (ชั้น บริหาร.)	ผล	แผน (ชั้น พ.ร.บ.)	แผน (ชั้น บริหาร.)	ผล
3. งบลงทุน	130.0000	130.0000	-	19.5000	19.5000	-	39.0000	39.0000	-	19.5000	19.5000	-	52.0000	52.0000	-
สิ่งก่อสร้าง	130.0000	130.0000	-	19.5000	19.5000	-	39.0000	39.0000	-	19.5000	19.5000	-	52.0000	52.0000	-
5. งบรายจ่ายอื่น	23.4800	23.4800	0.2403	3.5100	3.5100	0.2403	5.8380	5.8380	-	8.5440	8.5440	-	5.5880	5.5880	-
ค่าใช้จ่ายในการเสริมสร้างศักยภาพองค์กรปกครองส่วนท้องถิ่นในการประเมินคุณภาพระบบประปาหมู่บ้าน	6.7000	6.7000	0.2403	1.8320	1.8320	0.2403	2.4820	2.4820	-	1.8320	1.8320	-	0.5540	0.5540	-
ค่าใช้จ่ายในการจัดทำแผนปฏิบัติการรองรับการทำงานด้านอนุรักษิ์และพัฒนาทรัพยากรน้ำสาธารณะ	16.7800	16.7800	-	1.6780	1.6780	-	3.3560	3.3560	-	6.7120	6.7120	-	5.0340	5.0340	-
รวมเงินงบประมาณ(1+2+3+4+5)	153.4800	153.4800	0.2403	23.0100	23.0100	0.2403	44.8380	44.8380	-	28.0440	28.0440	-	57.5880	57.5880	-

แบบจัดทำแผน / รายงานผลการใช้จ่ายงบประมาณ ผลผลิต/โครงการ จำแนกตามงบรายจ่าย ประจำปีงบประมาณ พ.ศ. 2564

กระทรวง : กระทรวงทรัพยากรธรรมชาติและสิ่งแวดล้อม

รหัส : 09000

ส่วนราชการ/รัฐวิสาหกิจ : กรมทรัพยากรน้ำ

รหัส : 09006

แผนงาน : แผนงานยุทธศาสตร์เพื่อสนับสนุนด้านการสร้างการเติบโตบนคุณภาพชีวิตที่เป็นมิตรต่อสิ่งแวดล้อม

เป้าหมายการให้บริการกระทรวง : บริหารจัดการน้ำเพื่อการอุปโภคบริโภคและลดอุทกภัย

ผลผลิต /โครงการ : โครงการจัดหาเครื่องจักรกล ยานพาหนะ เครื่องมือ และอุปกรณ์ ในการบริหารจัดการน้ำ

รหัสบัญชีตามโครงสร้าง ผลผลิต /โครงการ



ส่วนราชการ/รัฐวิสาหกิจ

งบกลาง

รหัส : 53

รหัส : 75

รหัส : 00-0149

รหัส : 53-045

แบบ สปจ.302



รายงานแผน

รายงานผล

หน่วย : ล้านบาท (ทศนิยม 4 ตำแหน่ง)

ประเภทรายจ่ายรายการ	รวมทั้งสิ้น			ไตรมาส 1 (ต.ค. - ธ.ค.)			ไตรมาส 2 (ม.ค. - มี.ค.)			ไตรมาส 3 (เม.ย. - มิ.ย.)			ไตรมาส 4 (ก.ค. - ก.ย.)		
	แผน (ชั้น พ.ร.บ.)	แผน (ชั้น บริหาร.)	ผล	แผน (ชั้น พ.ร.บ.)	แผน (ชั้น บริหาร.)	ผล	แผน (ชั้น พ.ร.บ.)	แผน (ชั้น บริหาร.)	ผล	แผน (ชั้น พ.ร.บ.)	แผน (ชั้น บริหาร.)	ผล	แผน (ชั้น พ.ร.บ.)	แผน (ชั้น บริหาร.)	ผล
3. งบลงทุน	45.1560	45.1560	-	-	-	-	45.1560	45.1560	-	-	-	-	-	-	-
ครูฝึกใหม่	45.1560	45.1560	-	-	-	-	45.1560	45.1560	-	-	-	-	-	-	-
5. งบรายจ่ายอื่น	30.0000	30.0000	2.6189	8.4000	8.4000	2.6189	9.0000	9.0000	-	6.6000	6.6000	-	6.0000	6.0000	-
ค่าใช้จ่ายในการบริหารจัดการน้ำในภาวะวิกฤติและภาวะปกติ นอกเขตชลประทานหรือในพื้นที่เกาะตราดน้ำฝน	30.0000	30.0000	2.6189	8.4000	8.4000	2.6189	9.0000	9.0000	-	6.6000	6.6000	-	6.0000	6.0000	-
รวมเงินงบประมาณ(1+2+3+4+5)	75.1560	75.1560	2.6189	8.4000	8.4000	2.6189	54.1560	54.1560	-	6.6000	6.6000	-	6.0000	6.0000	-

แบบจัดทำแผน / รายงานผลการใช้จ่ายงบประมาณ ผลผลิต/โครงการ จำแนกตามงบรายจ่าย ประจำปีงบประมาณ พ.ศ. 2564

กระทรวง : กระทรวงทรัพยากรธรรมชาติและสิ่งแวดล้อม รหัส : 09000

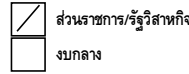
ส่วนราชการ/รัฐวิสาหกิจ : กรมทรัพยากรน้ำ รหัส : 09006

แผนงาน : แผนงานพื้นฐานด้านการสร้างการเติบโตบนคุณภาพชีวิตที่เป็นมิตรต่อสิ่งแวดล้อม

เป้าหมายการให้บริการกระทรวง : บริหารจัดการน้ำเพื่อการอุปโภคบริโภคและลดอุทกภัย

ผลผลิต /โครงการ : การเพิ่มศักยภาพภาคใต้ในการบริหารจัดการทรัพยากรน้ำ

รหัสบัญชีตามโครงสร้าง ผลผลิต /โครงการ

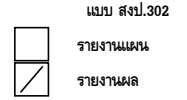


รหัส : 54

รหัส : 75

รหัส : 01-0000

รหัส : 54-001



หน่วย : ล้านบาท (ทศนิยม 4 ตำแหน่ง)

ประเภทรายจ่ายรายการ	รวมทั้งสิ้น			ไตรมาส 1 (ต.ค. - ธ.ค.)			ไตรมาส 2 (ม.ค. - มี.ค.)			ไตรมาส 3 (เม.ย. - มิ.ย.)			ไตรมาส 4 (ก.ค. - ก.ย.)		
	แผน (ชั้น พ.ร.บ.)	แผน (ชั้น บริหาร.)	ผล	แผน (ชั้น พ.ร.บ.)	แผน (ชั้น บริหาร.)	ผล	แผน (ชั้น พ.ร.บ.)	แผน (ชั้น บริหาร.)	ผล	แผน (ชั้น พ.ร.บ.)	แผน (ชั้น บริหาร.)	ผล	แผน (ชั้น พ.ร.บ.)	แผน (ชั้น บริหาร.)	ผล
2. งบดำเนินงาน	90.8212	90.8212	14.6483	26.3140	26.3140	14.6483	23.5894	23.5894	-	20.1123	20.1123	-	20.8055	20.8055	-
ค่าตอบแทน ใช้สอยและวัสดุ	72.7385	72.7385	10.4769	21.7933	21.7933	10.4769	19.0687	19.0687	-	15.5916	15.5916	-	16.2849	16.2849	-
ค่าสาธารณูปโภค	18.0827	18.0827	4.1714	4.5207	4.5207	4.1714	4.5207	4.5207	-	4.5207	4.5207	-	4.5206	4.5206	-
3. งบลงทุน	41.6375	41.6375	0.1911	8.3447	8.3447	0.1911	22.8961	22.8961	-	7.8427	7.8427	-	2.5540	2.5540	-
ครุภัณฑ์	13.6153	13.6153	0.1911	-	-	0.1911	13.6153	13.6153	-	-	-	-	-	-	-
สิ่งก่อสร้าง	28.0222	28.0222	-	8.3447	8.3447	-	9.2808	9.2808	-	7.8427	7.8427	-	2.5540	2.5540	-
5. งบรายจ่ายอื่น	29.5671	29.5671	0.5379	2.4129	2.4129	0.5379	5.6718	5.6718	-	7.5902	7.5902	-	13.8922	13.8922	-
ค่าใช้จ่ายในการเดินทางไปราชการต่างประเทศชั่วคราว	0.1650	0.1650	-	-	-	-	-	-	-	0.0544	0.0544	-	0.1106	0.1106	-
ค่าใช้จ่ายในการเผยแพร่ประชาสัมพันธ์ทรัพยากรน้ำ	3.2133	3.2133	-	-	-	-	2.0550	2.0550	-	-	-	-	1.1583	1.1583	-
ค่าใช้จ่ายในการพัฒนาประสิทธิภาพองค์กรและบุคลากรเพื่อการบริหารจัดการทรัพยากรน้ำ	1.9604	1.9604	0.2874	1.4104	1.4104	0.2874	0.2100	0.2100	-	0.2100	0.2100	-	0.1300	0.1300	-
ค่าใช้จ่ายในการดำเนินงานวันอนุรักษ์และพัฒนามัน้ำ ดูลองแห่งชาติ	1.9500	1.9500	-	-	-	-	-	-	-	-	-	-	1.9500	1.9500	-
ค่าใช้จ่ายในการตรวจกำกับประปาสัมพันธ์	0.9756	0.9756	0.1159	0.2442	0.2442	0.1159	0.2700	0.2700	-	0.4014	0.4014	-	0.0600	0.0600	-
ค่าใช้จ่ายในการนิเทศติดตามผลบำรุงรักษาและตรวจสอบคุณภาพน้ำระบบผลิตน้ำดื่มในสถานศึกษา ตามแผนพัฒนาเด็กและเยาวชนในถิ่นทุรกันดาร ตามพระราชดำริสมเด็จพระกนิษฐาธิราชเจ้า กรมสมเด็จพระเทพรัตนราชสุดาฯ สยามบรมราชกุมารี สำนักงานทรัพยากรน้ำภาค 1 ตำบลบ่อแก้ว อำเภอเมืองลำปาง จังหวัดลำปาง	2.5500	2.5500	0.1346	0.5100	0.5100	0.1346	0.8670	0.8670	-	0.6375	0.6375	-	0.5355	0.5355	-
ค่าใช้จ่ายในการบำรุงรักษาและเพิ่มประสิทธิภาพระบบคอมพิวเตอร์และเครือข่าย	8.3514	8.3514	-	-	-	-	0.8351	0.8351	-	4.1757	4.1757	-	3.3406	3.3406	-
ค่าใช้จ่ายในการเสริมสร้างศักยภาพในการบริหารจัดการระบบประปาหมู่บ้านให้กับองค์กรปกครองส่วนท้องถิ่น	0.7147	0.7147	-	0.2483	0.2483	-	0.3349	0.3349	-	0.1183	0.1183	-	0.0132	0.0132	-

ประเภทรายจ่ายรายการ	รวมทั้งสิ้น			ไตรมาส 1 (ต.ค. - ธ.ค.)			ไตรมาส 2 (ม.ค. - มี.ค.)			ไตรมาส 3 (เม.ย. - มิ.ย.)			ไตรมาส 4 (ก.ค. - ก.ย.)		
	แผน (ชั้น พ.ร.บ.)	แผน (ชั้น บริหาร.)	ผล	แผน (ชั้น พ.ร.บ.)	แผน (ชั้น บริหาร.)	ผล	แผน (ชั้น พ.ร.บ.)	แผน (ชั้น บริหาร.)	ผล	แผน (ชั้น พ.ร.บ.)	แผน (ชั้น บริหาร.)	ผล	แผน (ชั้น พ.ร.บ.)	แผน (ชั้น บริหาร.)	ผล
ค่าใช้จ่ายในการนิเทศติดตามผลบำรุงรักษาและตรวจสอบคุณภาพน้ำระบบผลิตน้ำดื่ม ระบบกระจายน้ำ ในโรงเรียนพระปริยัติธรรม แผนกสามัญศึกษา และศูนย์การเรียนรู้ชุมชนชาวไทยภูเขาแม่ฟ้าหลวง (ศศช.) ในโครงการพัฒนาเด็กและเยาวชนตามพระราชดำริสมเด็จพระกนิษฐาธิราชเจ้า กรมสมเด็จพระเทพรัตนราชสุดาฯ สยามบรมราชกุมารี สำนักงานทรัพยากรน้ำภาค 9 ตำบลวังทอง อำเภอวังทอง จังหวัดพิษณุโลก	0.4367	0.4367	-	-	-	-	0.1748	0.1748	-	0.1429	0.1429	-	0.1190	0.1190	-
ค่าใช้จ่ายในการพัฒนาและบริหารจัดการระบบคอมพิวเตอร์และเครือข่ายสำนักงานทรัพยากรน้ำภาค 1-11 กรมทรัพยากรน้ำ แขวงพญาไท เขตพญาไท กรุงเทพมหานคร	9.2500	9.2500	-	-	-	-	0.9250	0.9250	-	1.8500	1.8500	-	6.4750	6.4750	-
รวมเงินงบประมาณ(1+2+3+4+5)	162.0258	162.0258	15.3773	37.0716	37.0716	15.3773	52.1573	52.1573	-	35.5452	35.5452	-	37.2517	37.2517	-

แบบจัดทำแผน / รายงานผลการใช้จ่ายงบประมาณ ผลผลิต/โครงการ จำแนกตามงบรายจ่าย ประจำปีงบประมาณ พ.ศ. 2564

กระทรวง : กระทรวงทรัพยากรธรรมชาติและสิ่งแวดล้อม รหัส : 09000
 ส่วนราชการ/รัฐวิสาหกิจ : กรมทรัพยากรน้ำ รหัส : 09006

ส่วนราชการ/รัฐวิสาหกิจ
 งบกลาง

แบบ สปจ.302
 รายงานแผน
 รายงานผล

แผนงาน : แผนงานพื้นฐานด้านการสร้างการเติบโตบนคุณภาพชีวิตที่เป็นมิตรต่อสิ่งแวดล้อม

รหัส : 54

เป้าหมายการให้บริการกระทรวง : บริหารจัดการน้ำเพื่อการอุปโภคบริโภคและลดอุทกภัย

รหัส : 75

ผลผลิต /โครงการ : การปรับปรุงเพิ่มประสิทธิภาพ และบำรุงรักษาแหล่งน้ำ

รหัส : 02-0000

รหัสบัญชีตามโครงสร้าง ผลผลิต /โครงการ

รหัส : 54-002

หน่วย : ล้านบาท (ทศนิยม 4 ตำแหน่ง)

ประเภทรายจ่ายรายการ	รวมทั้งสิ้น			ไตรมาส 1 (ต.ค. - ธ.ค.)			ไตรมาส 2 (ม.ค. - มี.ค.)			ไตรมาส 3 (เม.ย. - มิ.ย.)			ไตรมาส 4 (ก.ค. - ก.ย.)		
	แผน (ชั้น พ.ร.บ.)	แผน (ชั้น บริหาร.)	ผล	แผน (ชั้น พ.ร.บ.)	แผน (ชั้น บริหาร.)	ผล	แผน (ชั้น พ.ร.บ.)	แผน (ชั้น บริหาร.)	ผล	แผน (ชั้น พ.ร.บ.)	แผน (ชั้น บริหาร.)	ผล	แผน (ชั้น พ.ร.บ.)	แผน (ชั้น บริหาร.)	ผล
3. งบลงทุน	192.8434	192.8434	6.2600	21.4084	21.4084	6.2600	67.9052	67.9052	-	48.9240	48.9240	-	54.6058	54.6058	-
สิ่งก่อสร้าง	192.8434	192.8434	6.2600	21.4084	21.4084	6.2600	67.9052	67.9052	-	48.9240	48.9240	-	54.6058	54.6058	-
รวมเงินงบประมาณ(1+2+3+4+5)	192.8434	192.8434	6.2600	21.4084	21.4084	6.2600	67.9052	67.9052	-	48.9240	48.9240	-	54.6058	54.6058	-

แบบจัดทำแผน / รายงานผลการใช้จ่ายงบประมาณ ผลผลิต/โครงการ จำแนกตามงบรายจ่าย ประจำปีงบประมาณ พ.ศ. 2564

กระทรวง : กระทรวงทรัพยากรธรรมชาติและสิ่งแวดล้อม รหัส : 09000

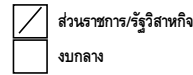
ส่วนราชการ/รัฐวิสาหกิจ : กรมทรัพยากรน้ำ รหัส : 09006

แผนงาน : แผนงานพื้นฐานด้านการสร้างการเติบโตบนคุณภาพชีวิตที่เป็นมิตรต่อสิ่งแวดล้อม

เป้าหมายการให้บริการกระทรวง : บริหารจัดการน้ำเพื่อการอุปโภคบริโภคและลดอุทกภัย

ผลผลิต / โครงการ : การเพิ่มศักยภาพระบบพยากรณ์ และเตือนภัยน้ำท่วม

รหัสบัญชีตามโครงสร้าง ผลผลิต /โครงการ



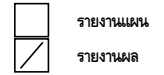
รหัส : 54

รหัส : 75

รหัส : 04-0000

รหัส : 54-004

แบบ สปจ.302



หน่วย : ล้านบาท (ทศนิยม 4 ตำแหน่ง)

ประเภทรายจ่ายรายการ	รวมทั้งสิ้น			ไตรมาส 1 (ต.ค. - ธ.ค.)			ไตรมาส 2 (ม.ค. - มี.ค.)			ไตรมาส 3 (เม.ย. - มิ.ย.)			ไตรมาส 4 (ก.ค. - ก.ย.)		
	แผน (ขั้น พ.ร.บ.)	แผน (ขั้น บริหาร.)	ผล	แผน (ขั้น พ.ร.บ.)	แผน (ขั้น บริหาร.)	ผล	แผน (ขั้น พ.ร.บ.)	แผน (ขั้น บริหาร.)	ผล	แผน (ขั้น พ.ร.บ.)	แผน (ขั้น บริหาร.)	ผล	แผน (ขั้น พ.ร.บ.)	แผน (ขั้น บริหาร.)	ผล
5. งบรายจ่ายอื่น	27.8000	27.8000	2.0928	11.7858	11.7858	2.0928	5.2044	5.2044	-	6.0503	6.0503	-	4.7595	4.7595	-
ค่าใช้จ่ายในการตรวจวัดปริมาณน้ำ การเคลื่อนตัวของตะกอน และตะกอนท้องน้ำแม่น้ำโขงร่วมไทย-ลาว	1.7000	1.7000	0.0053	0.3910	0.3910	0.0053	0.5270	0.5270	-	0.3910	0.3910	-	0.3910	0.3910	-
ค่าใช้จ่ายในการบำรุงรักษาระบบเตือนภัยน้ำท่วม-ดินถล่ม (Early Warning)	20.3288	20.3288	1.8365	9.4204	9.4204	1.8365	2.8694	2.8694	-	4.6250	4.6250	-	3.4140	3.4140	-
ค่าใช้จ่ายในการบำรุงรักษาเครือข่ายสถานีอุทกวิทยแม่น้ำโขง (Mekong - HYCOS)	0.6690	0.6690	0.0059	0.1538	0.1538	0.0059	0.2074	0.2074	-	0.1538	0.1538	-	0.1540	0.1540	-
ค่าใช้จ่ายในการบำรุงรักษาระบบตรวจวัดสภาพน้ำทางไกลอัตโนมัติและระบบส่งข้อมูลสัญญาณภาพ	4.0022	4.0022	0.2158	1.1206	1.1206	0.2158	1.2006	1.2006	-	0.8805	0.8805	-	0.8005	0.8005	-
ค่าใช้จ่ายในการเสริมสร้างความเข้มแข็งของเครือข่ายผู้รับแจ้งสถานะเตือนภัยล่วงหน้า (Early Warning) สำหรับพื้นที่เสี่ยงอุทกภัย-ดินถล่มในพื้นที่ลาดชันและพื้นที่ราบเชิงเขา	1.1000	1.1000	0.0294	0.7000	0.7000	0.0294	0.4000	0.4000	-	-	-	-	-	-	-
รวมเงินงบประมาณ(1+2+3+4+5)	27.8000	27.8000	2.0928	11.7858	11.7858	2.0928	5.2044	5.2044	-	6.0503	6.0503	-	4.7595	4.7595	-