

แบบจัดทำแผน / รายงานผลการปฏิบัติงานและการใช้จ่ายงบประมาณ ประจำปีงบประมาณ พ.ศ. 2565

แบบสพ.301

- งบส่วนราชการ / รัฐวิสาหกิจ
- งบกลาง

กระทรวง : กระทรวงทรัพยากรธรรมชาติและสิ่งแวดล้อม

รหัส : 09000

รายงานแผน

ส่วนราชการ/รัฐวิสาหกิจ : กรมทรัพยากรน้ำ

รหัส : 09006

รายงานผล

หน่วย : ล้านบาท (ทศนิยม 4 ตำแหน่ง)

ยุทธศาสตร์ชาติ - แผนแม่บทภายใต้ยุทธศาสตร์ชาติ - แผนย่อยของแผนแม่บท ยุทธศาสตร์จัดสรร - แผนงาน - เป้าประสงค์เชิงยุทธศาสตร์ เป้าหมายการให้บริการกระทรวง - เป้าหมายการให้บริการหน่วยงาน ผลผลิต/โครงการ - กิจกรรม	หน่วยนับ	รวมทั้งสิ้น			ไตรมาส 1 ( ต.ค.- ธ.ค.)			ไตรมาส 2 ( ม.ค.- มี.ค.)			ไตรมาส 3 ( เม.ย.- มิ.ย.)			ไตรมาส 4 ( ก.ค.- ก.ย.)		
		แผน (ชั้น พ.ร.บ.)	แผน (ชั้น บริหาร)	ผล	แผน (ชั้น พ.ร.บ.)	แผน (ชั้น บริหาร)	ผล	แผน (ชั้น พ.ร.บ.)	แผน (ชั้น บริหาร)	ผล	แผน (ชั้น พ.ร.บ.)	แผน (ชั้น บริหาร)	ผล	แผน (ชั้น พ.ร.บ.)	แผน (ชั้น บริหาร)	ผล
<b>ผลสัมฤทธิ์และประโยชน์ที่คาดว่าจะได้รับ</b>																
<b>ผลสัมฤทธิ์ : มีระบบการตรวจสอบ ควบคุม มาตรฐานคุณภาพระบบประปาหมู่บ้าน สามารถตอบสนองเป้าหมาย SDGs เป้าหมายที่ 6 ได้อย่างมีประสิทธิภาพ</b>																
- ตัวชี้วัดเชิงปริมาณ : จำนวนมาตรการ ข้อเสนอแนะเพื่อเพิ่มประสิทธิภาพระบบประปาหมู่บ้านให้มีปริมาณน้ำเพียงพอและคุณภาพได้มาตรฐาน	รายการ	2	2	2										2	2	2
<b>ผลสัมฤทธิ์ : ทรัพยากรน้ำในพื้นที่เกษตรน้ำฝนมีการจัดสรรน้ำอย่างเพียงพอ สมดุล และยั่งยืน โดยประชาชน องค์กรผู้ใช้ น้ำ กลุ่มผู้ใช้ น้ำมีส่วนร่วม</b>																
- ตัวชี้วัดเชิงปริมาณ : จำนวนครัวเรือนในพื้นที่เป้าหมายได้รับประโยชน์จากการบริหารจัดการทรัพยากรน้ำ	ครัวเรือน	49,191	49,191	17768										49191	49191	17768
<b>ผลสัมฤทธิ์ : ลดการสูญเสียที่อาจเกิดขึ้นต่อชีวิตและทรัพย์สินของประชาชนจากการมีระบบเฝ้าระวัง คาดการณ์ และแจ้งข้อมูลเพื่อการเตือนภัยที่มีประสิทธิภาพ</b>																
- ตัวชี้วัดเชิงปริมาณ : ร้อยละความพร้อมในการใช้งานของสถานีเตือนภัยล่วงหน้า (Early Warning)	ร้อยละ	80	80	80										80	80	80
<b>รวมเงินงบประมาณทั้งสิ้น</b>		<b>4,851.9831</b>	<b>4,851.9831</b>	<b>3,410.1051</b>	<b>959.2767</b>	<b>959.2767</b>	<b>489.9360</b>	<b>1,885.2765</b>	<b>1,885.2765</b>	<b>1,023.8910</b>	<b>1,309.6714</b>	<b>1,309.6714</b>	<b>980.6126</b>	<b>697.7585</b>	<b>697.7585</b>	<b>915.6655</b>
<b>ยุทธศาสตร์ชาติ : ยังไม่เชื่อมโยงรายการ-ยุทธศาสตร์ชาติ</b>		-	-	51.0432	-	-	-	-	-	51.0432	-	-	-	-	-	-
<b>แผนแม่บทภายใต้ยุทธศาสตร์ชาติ : ยังไม่เชื่อมโยงรายการ-แผนแม่บท(Stg)</b>		-	-	51.0432	-	-	-	-	-	51.0432	-	-	-	-	-	-
เป้าหมายแผนแม่บทภายใต้ยุทธศาสตร์ชาติ : ยังไม่เชื่อมโยงรายการ-แผนแม่บท (Plan)		-	-	51.0432	-	-	-	-	-	51.0432	-	-	-	-	-	-
<b>แผนย่อยของแผนแม่บทภายใต้ยุทธศาสตร์ชาติ : ยังไม่เชื่อมโยงรายการ-แผนแม่บท (Cstg1)</b>		-	-	51.0432	-	-	-	-	-	51.0432	-	-	-	-	-	-
เป้าหมายแผนย่อยของแผนแม่บทภายใต้ยุทธศาสตร์ชาติ : ยังไม่เชื่อมโยงรายการ-แผนแม่บท(Cstg2)		-	-	51.0432	-	-	-	-	-	51.0432	-	-	-	-	-	-
ยังไม่เชื่อมโยงรายการ-แผนแม่บท(Cstg3)		-	-	51.0432	-	-	-	-	-	51.0432	-	-	-	-	-	-
<b>ยุทธศาสตร์จัดสรร : ยุทธศาสตร์ด้านการสร้างการเติบโตบนคุณภาพชีวิตที่เป็นมิตรต่อสิ่งแวดล้อม</b>		-	-	51.0432	-	-	-	-	-	51.0432	-	-	-	-	-	-
แผนงาน : แผนงานบูรณาการบริหารจัดการทรัพยากรน้ำ		-	-	11.3185	-	-	-	-	-	11.3185	-	-	-	-	-	-
เป้าหมาย : แนวทางย่อยการอนุรักษ์และฟื้นฟูแม่น้ำลำคลองและแหล่งน้ำธรรมชาติทั่วประเทศ		-	-	11.3185	-	-	-	-	-	11.3185	-	-	-	-	-	-

เป้าหมายการให้บริการกระทรวง : แหล่งน้ำในพื้นที่รับผิดชอบได้รับการอนุรักษ์ พื้นฟูเพื่อการอุปโภค และบริโภคของประชาชน		-	-	11.3185	-	-	-	-	-	11.3185	-	-	-	-	-	-
- ตัวชี้วัดเชิงปริมาณ : แหล่งน้ำต้นทุนผิวดินและแหล่งน้ำบาดาลได้รับการอนุรักษ์ พื้นฟู และพัฒนา	แห่ง	600	600	520	23	23	221	120	120	170	280	280	63	177	177	66
- ตัวชี้วัดเชิงปริมาณ : คร้วเรือนในพื้นที่ขาดแคลนน้ำได้รับประโยชน์	ครัวเรือน	74,816	74,816	48,260	2,062	2,062	14,000	20,818	20,818	13,808	37,030	37,030	9,449	14,906	14,906	11,003
- ตัวชี้วัดเชิงปริมาณ : ปริมาณน้ำบาดาลที่สามารถพัฒนาเพื่อการอุปโภคบริโภค และการเกษตร	ล้านลูกบาศก์เมตรต่อปี	23.05	23.05	23.05	0.55	0.55	14.67	0.95	0.95	6.97	15.35	15.35	0.87	6.20	6.20	0.53
- ตัวชี้วัดเชิงปริมาณ : พื้นที่เกษตรกรรมได้รับประโยชน์จากแหล่งน้ำบาดาลเพิ่มขึ้น	ไร่	26,200	26,200	26,200			20,087			5,493	12,300	12,300	620	13,900	13,900	0
เป้าหมายการให้บริการหน่วยงาน : พัฒนาและเพิ่มประสิทธิภาพระบบกระจายน้ำ		-	-	2.8866	-	-	-	-	-	2.8866	-	-	-	-	-	-
- ตัวชี้วัดเชิงปริมาณ : จำนวนแหล่งน้ำได้รับการพัฒนาและเพิ่มประสิทธิภาพระบบกระจายน้ำ	แห่ง	122	122	81				52	52	26	37	37	21	33	33	34
- ตัวชี้วัดเชิงปริมาณ : จำนวนครัวเรือนได้รับประโยชน์จากการพัฒนาและเพิ่มประสิทธิภาพระบบกระจายน้ำ		21,316	21,316	11903				9085	9085	2381	6465	6465	3485	5766	5766	6037
โครงการที่ 1 : โครงการพัฒนาและเพิ่มประสิทธิภาพระบบกระจายน้ำ		-	-	2.8866	-	-	-	-	-	2.8866	-	-	-	-	-	-
<b>1.แผนการปฏิบัติงาน</b>																
<b>1.1 ตัวชี้วัด</b>																
<b>เชิงปริมาณ</b>																
- จำนวนแหล่งน้ำได้รับการพัฒนาและเพิ่มประสิทธิภาพระบบกระจายน้ำ	แห่ง	122	122	81				52	52	26	37	37	21	33	33	34
- จำนวนครัวเรือนได้รับประโยชน์จากการพัฒนาและเพิ่มประสิทธิภาพระบบกระจายน้ำ	ครัวเรือน	21,316	21,316	11903				9085	9085	2381	6465	6465	3485	5766	5766	6037
<b>1.2.กิจกรรมหลัก</b>																
กิจกรรมที่ 1 : พัฒนาและเพิ่มประสิทธิภาพระบบกระจายน้ำในพื้นที่เกษตรน้ำฝน																
- ตัวชี้วัดเชิงปริมาณ : จำนวนแหล่งน้ำได้รับการพัฒนาและเพิ่มประสิทธิภาพระบบกระจายน้ำ	แห่ง	122	122	81				52	52	26	37	37	21	33	33	34
- ตัวชี้วัดเชิงปริมาณ : จำนวนครัวเรือนได้รับประโยชน์จากการพัฒนาและเพิ่มประสิทธิภาพระบบกระจายน้ำ	ครัวเรือน	21,316	21,316	11903				9085	9085	2381	6465	6465	3485	5766	5766	6037
- ตัวชี้วัดเชิงปริมาณ : จำนวนพื้นที่การเกษตรได้รับประโยชน์จากการพัฒนาและเพิ่มประสิทธิภาพระบบกระจายน้ำ	ไร่	74,331	74,331	32566				31682	31682		22543	22543	7459	20106	20106	25107
<b>2.แผนการใช้จ่ายงบประมาณ (2.1+2.2+2.3)</b>		-	-	2.8866	-	-	-	-	-	2.8866	-	-	-	-	-	-
<b>2.1 งบประมาณ :</b>		-	-	2.8866	-	-	-	-	-	2.8866	-	-	-	-	-	-
<b>1 : พัฒนาและเพิ่มประสิทธิภาพระบบกระจายน้ำในพื้นที่เกษตรน้ำฝน</b>		-	-	2.8866	-	-	-	-	-	2.8866	-	-	-	-	-	-
- รายจ่ายลงทุน		-	-	2.8866	-	-	-	-	-	2.8866	-	-	-	-	-	-

เป้าหมายการให้บริการหน่วยงาน : อนุรักษ์ พัฒนา ปรับปรุง และฟื้นฟูแหล่งน้ำ เพื่อตอบสนองความต้องการใช้น้ำในพื้นที่เกษตรน้ำฝน รวมถึงการรักษาสมดุลระบบนิเวศและพื้นที่ชุ่มน้ำ	-	-	8.4319	-	-	-	-	-	8.4319	-	-	-	-	-	-
- ตัวชี้วัดเชิงปริมาณ : จำนวนแหล่งน้ำได้รับการอนุรักษ์พัฒนา ปรับปรุง และฟื้นฟู เพื่อตอบสนองความต้องการใช้น้ำในพื้นที่เกษตรน้ำฝน รวมถึงการรักษาสมดุลระบบนิเวศและพื้นที่ชุ่มน้ำ	แห่ง	97	97	37	3	3	33	33	22	34	34	15	27	27	
- ตัวชี้วัดเชิงปริมาณ : จำนวนครัวเรือนได้รับประโยชน์จากการอนุรักษ์พัฒนา ปรับปรุง และฟื้นฟูแหล่งน้ำ	ครัวเรือน	27,875	27,875	5865	862	862	9483	9483	2832	9770	9770	3033	7760	7760	
<b>โครงการที่ 1 : โครงการอนุรักษ์ ฟื้นฟู พัฒนาแหล่งน้ำและบริหารจัดการน้ำ</b>	-	-	8.4319	-	-	-	-	-	8.4319	-	-	-	-	-	-
<b>1.แผนการปฏิบัติงาน</b>															
<b>1.1 ตัวชี้วัด</b>															
<b>เชิงปริมาณ</b>															
- จำนวนแหล่งน้ำได้รับการอนุรักษ์ พัฒนา ปรับปรุง และฟื้นฟู เพื่อตอบสนองความต้องการใช้น้ำในพื้นที่เกษตรน้ำฝน รวมถึงการรักษาสมดุลระบบนิเวศและพื้นที่ชุ่มน้ำ	แห่ง	97	97	58	3	3	33	33	22	34	34	15	27	27	<b>21</b>
- จำนวนครัวเรือนได้รับประโยชน์จากการอนุรักษ์ พัฒนา ปรับปรุง และฟื้นฟูแหล่งน้ำ	ครัวเรือน	27,875	27,875	10732	862	862	9483	9483	2832	9770	9770	3033	7760	7760	<b>4867</b>
<b>1.2.กิจกรรมหลัก</b>															
กิจกรรมที่ 1 : อนุรักษ์ ฟื้นฟู และพัฒนาแหล่งน้ำ จัดทำมาตรฐานเพื่อตอบสนองความต้องการใช้น้ำในพื้นที่เกษตรน้ำฝน															
- ตัวชี้วัดเชิงปริมาณ : จำนวนแหล่งน้ำได้รับการอนุรักษ์พัฒนา ปรับปรุง และฟื้นฟู เพื่อตอบสนองความต้องการใช้น้ำในพื้นที่เกษตรน้ำฝน รวมถึงการรักษาสมดุลระบบนิเวศและ	แห่ง	97	97	58	3	3	33	33	22	34	34	15	27	27	<b>21</b>
- ตัวชี้วัดเชิงปริมาณ : จำนวนครัวเรือนได้รับประโยชน์จากการอนุรักษ์พัฒนา ปรับปรุง และฟื้นฟูแหล่งน้ำ	ครัวเรือน	27,875	27,875	10732	862	862	9483	9483	2832	9770	9770	3033	7760	7760	<b>4867</b>
- ตัวชี้วัดเชิงปริมาณ : จำนวนปริมาตรการเก็บกักน้ำหรือปริมาณน้ำต้นทุนจากการอนุรักษ์ พัฒนา ปรับปรุง และฟื้นฟูแหล่งน้ำ	ล้านลูกบาศก์เมตร	102.68	102.68	31.72	3.18	3.18	34.94	34.94	9.65	36	36	5.98	28.56	28.56	<b>16.09</b>
- ตัวชี้วัดเชิงปริมาณ : จำนวนพื้นที่การเกษตรได้รับประโยชน์จากการอนุรักษ์ พัฒนา ปรับปรุง และฟื้นฟูแหล่งน้ำ	ไร่	83,111	83,111	28438	2570	2570	28275	28275	12708	29131	29131	2338	23135	23135	<b>13392</b>
<b>2.แผนการใช้จ่ายงบประมาณ (2.1+2.2+2.3)</b>	-	-	8.4319	-	-	-	-	-	8.4319	-	-	-	-	-	-
<b>2.1 งบประมาณ :</b>	-	-	8.4319	-	-	-	-	-	8.4319	-	-	-	-	-	-
<b>1 : อนุรักษ์ ฟื้นฟู และพัฒนาแหล่งน้ำ จัดทำมาตรฐานเพื่อตอบสนองความต้องการใช้น้ำในพื้นที่เกษตรน้ำฝน</b>	-	-	8.4319	-	-	-	-	-	8.4319	-	-	-	-	-	-
- รายจ่ายลงทุน	-	-	8.4319	-	-	-	-	-	8.4319	-	-	-	-	-	-
<b>แผนงาน : แผนงานยุทธศาสตร์เพื่อสนับสนุนด้านการสร้างการเติบโตบนคุณภาพชีวิตที่เป็นมิตรต่อสิ่งแวดล้อม</b>	-	-	36.8000	-	-	-	-	-	36.8000	-	-	-	-	-	-
<b>เป้าหมาย : แผนงานยุทธศาสตร์เพื่อสนับสนุนด้านการสร้างการเติบโตบนคุณภาพชีวิตที่เป็นมิตรต่อสิ่งแวดล้อม</b>	-	-	36.8000	-	-	-	-	-	36.8000	-	-	-	-	-	-

เป้าหมายการให้บริการกระทรวง : แหล่งน้ำในพื้นที่รับผิดชอบได้รับการอนุรักษ์ พื้นฟูเพื่อการอุปโภค และบริโภคของประชาชน		-	-	36.8000	-	-	-	-	-	36.8000	-	-	-	-	-	-
- ตัวชี้วัดเชิงปริมาณ : แหล่งน้ำต้นทุนผิวดินและแหล่งน้ำบาดาลได้รับการอนุรักษ์ พื้นฟู และพัฒนา	แห่ง	600	600	520	23	23	221	120	120	170	280	280	63	177	177	66
- ตัวชี้วัดเชิงปริมาณ : คร้วเรือนในพื้นที่ขาดแคลนน้ำได้รับประโยชน์	ครัวเรือน	74,816	74,816	48,260	2,062	2,062	14,000	20,818	20,818	13,808	37,030	37,030	9,449	14,906	14,906	11,003
- ตัวชี้วัดเชิงปริมาณ : ปริมาณน้ำบาดาลที่สามารถพัฒนาเพื่อการอุปโภคบริโภค และการเกษตร	ล้านลูกบาศก์เมตรต่อปี	23.05	23.05	23.05	0.55	0.55	14.67	0.95	0.95	6.97	15.35	15.35	0.87	6.20	6.20	0.53
- ตัวชี้วัดเชิงปริมาณ : พื้นที่เกษตรกรรมได้รับประโยชน์จากแหล่งน้ำบาดาลเพิ่มขึ้น	ไร่	26,200	26,200	26,200			20,087			5,493	12,300	12,300	620	13,900	13,900	0
เป้าหมายการให้บริการหน่วยงาน : บริหารจัดการน้ำในภาวะวิกฤติ และภาวะปกติ นอกเขตชลประทานหรือในพื้นที่เกษตรน้ำฝน		-	-	36.8000	-	-	-	-	-	36.8000	-	-	-	-	-	-
- ตัวชี้วัดเชิงคุณภาพ : พื้นที่ภาวะวิกฤติและภาวะปกติได้รับการบริหารจัดการน้ำ ไม่น้อยกว่า	ร้อยละ	80	80	80									80	80	80	80
โครงการที่ 1 : โครงการจัดหาเครื่องจักรกล ยานพาหนะ เครื่องมือ และอุปกรณ์ ในการบริหารจัดการน้ำ		-	-	36.8000	-	-	-	-	-	36.8000	-	-	-	-	-	-
1.แผนการปฏิบัติงาน																
1.1 ตัวชี้วัด																
เชิงคุณภาพ																
- พื้นที่ภาวะวิกฤติและภาวะปกติ ได้รับการบริหารจัดการน้ำ ไม่น้อยกว่า	ร้อยละ	80	80											80	80	
1.2.กิจกรรมหลัก																
กิจกรรมที่ 1 : จัดหาเครื่องจักรกล ยานพาหนะ เครื่องมือ และอุปกรณ์ ในการบริหารจัดการน้ำ																
- ตัวชี้วัดเชิงปริมาณ : พื้นที่ภาวะวิกฤติและภาวะปกติ ได้รับการบริหารจัดการน้ำ ไม่น้อยกว่า	ร้อยละ	80	80	80										80	80	80
2.แผนการใช้จ่ายงบประมาณ (2.1+2.2+2.3)		-	-	36.8000	-	-	-	-	-	36.8000	-	-	-	-	-	-
2.1 งบประมาณ :		-	-	36.8000	-	-	-	-	-	36.8000	-	-	-	-	-	-
1 : จัดหาเครื่องจักรกล ยานพาหนะ เครื่องมือ และอุปกรณ์ ในการบริหารจัดการน้ำ		-	-	36.8000	-	-	-	-	-	36.8000	-	-	-	-	-	-
- รายจ่ายลงทุน		-	-	36.8000	-	-	-	-	-	36.8000	-	-	-	-	-	-
แผนงาน : แผนงานพื้นฐานด้านการสร้างการเติบโตบนคุณภาพชีวิตที่เป็นมิตรต่อสิ่งแวดล้อม		-	-	2.9247	-	-	-	-	-	2.9247	-	-	-	-	-	-
เป้าหมาย : แผนงานพื้นฐานด้านการสร้างการเติบโตบนคุณภาพชีวิตที่เป็นมิตรต่อสิ่งแวดล้อม		-	-	2.9247	-	-	-	-	-	2.9247	-	-	-	-	-	-
เป้าหมายการให้บริการกระทรวง : แหล่งน้ำในพื้นที่รับผิดชอบได้รับการอนุรักษ์ พื้นฟูเพื่อการอุปโภค และบริโภคของประชาชน		-	-	2.9247	-	-	-	-	-	2.9247	-	-	-	-	-	-
- ตัวชี้วัดเชิงปริมาณ : แหล่งน้ำต้นทุนผิวดินและแหล่งน้ำบาดาลได้รับการอนุรักษ์ พื้นฟู และพัฒนา	แห่ง	600	600	520	23	23	221	120	120	170	280	280	63	177	177	66
- ตัวชี้วัดเชิงปริมาณ : คร้วเรือนในพื้นที่ขาดแคลนน้ำได้รับประโยชน์	ครัวเรือน	74,816	74,816	48,260	2,062	2,062	14,000	20,818	20,818	13,808	37,030	37,030	9,449	14,906	14,906	11,003

- ตัวชี้วัดเชิงปริมาณ : ปริมาณน้ำบาดาลที่สามารถพัฒนาเพื่อการอุปโภคบริโภค และการเกษตร	ล้านลูกบาศก์เมตรต่อปี	23.05	23.05	23.05	0.55	0.55	14.67	0.95	0.95	6.97	15.35	15.35	0.87	6.20	6.20	0.53
- ตัวชี้วัดเชิงปริมาณ : พื้นที่เกษตรกรรมที่ได้รับประโยชน์จากแหล่งน้ำบาดาลเพิ่มขึ้น	ไร่	26,200	26,200	26,200			20,087			5,493	12,300	12,300	620	13,900	13,900	0
<b>เป้าหมายการให้บริการหน่วยงาน : พัฒนากลไก มาตรการแผนปฏิบัติการ กฎหมาย เพื่อการบริหารจัดการน้ำ และการกำกับ ดูแล ควบคุมให้เป็นไปตามกฎหมาย</b>		-	-	<b>2.9247</b>	-	-	-	-	-	<b>2.9247</b>	-	-	-	-	-	-
- ตัวชี้วัดเชิงปริมาณ : จำนวนข้อเสนอแนะ กลไก และมาตรการการบริหารจัดการน้ำในพื้นที่เกษตรน้ำฝน	เรื่อง	9	9	4										9	9	4
<b>ผลผลิตที่ 1 : การเพิ่มศักยภาพกลไกในการบริหารจัดการทรัพยากรน้ำ</b>		-	-	<b>2.9247</b>	-	-	-	-	-	<b>2.9247</b>	-	-	-	-	-	-
<b>1.แผนการปฏิบัติงาน</b>																
<b>1.1 ตัวชี้วัด</b>																
<b>เชิงปริมาณ</b>																
- จำนวนข้อเสนอแนะ กลไก และมาตรการการบริหารจัดการน้ำในพื้นที่เกษตรน้ำฝน	เรื่อง	9	9											9	9	
<b>1.2.กิจกรรมหลัก</b>																
กิจกรรมที่ 1 : พัฒนาเครื่องมือและกลไกบริหารจัดการ																
- ตัวชี้วัดเชิงปริมาณ : จำนวนเครื่องมือและกลไกการบริหารจัดการทรัพยากรน้ำ	เรื่อง	9	9	4										9	9	4
<b>2.แผนการใช้จ่ายงบประมาณ (2.1+2.2+2.3)</b>		-	-	<b>2.9247</b>	-	-	-	-	-	<b>2.9247</b>	-	-	-	-	-	-
<b>2.1 งบประมาณ :</b>		-	-	<b>2.9247</b>	-	-	-	-	-	<b>2.9247</b>	-	-	-	-	-	-
<b>1 : พัฒนาเครื่องมือและกลไกบริหารจัดการทรัพยากรน้ำ</b>		-	-	<b>2.9247</b>	-	-	-	-	-	<b>2.9247</b>	-	-	-	-	-	-
- รายจ่ายลงทุน		-	-	<b>2.9247</b>	-	-	-	-	-	<b>2.9247</b>	-	-	-	-	-	-

แบบจัดทำแผน / รายงานผลการปฏิบัติงานและการใช้จ่ายงบประมาณ ประจำปีงบประมาณ พ.ศ. 2565

แบบสงป.301

- งบส่วนราชการ / รัฐวิสาหกิจ
- งบกลาง

กระทรวง : กระทรวงทรัพยากรธรรมชาติและสิ่งแวดล้อม

รหัส : 09000

รายงานแผน

ส่วนราชการ/รัฐวิสาหกิจ : กรมทรัพยากรน้ำ

รหัส : 09006

รายงานผล

หน่วย : ล้านบาท (ทศนิยม 4 ตำแหน่ง )

ยุทธศาสตร์ชาติ - แผนแม่บทภายใต้ยุทธศาสตร์ชาติ - แผนย่อยของแผนแม่บท ยุทธศาสตร์จัดสรร - แผนงาน - เป้าประสงค์เชิงยุทธศาสตร์ เป้าหมายการให้บริการกระทรวง - เป้าหมายการให้บริการหน่วยงาน ผลผลิต/โครงการ - กิจกรรม	หน่วยนับ	รวมทั้งสิ้น			ไตรมาส 1 ( ต.ค.- ธ.ค.)			ไตรมาส 2 ( ม.ค.- มี.ค.)			ไตรมาส 3 ( เม.ย.- มิ.ย.)			ไตรมาส 4 ( ก.ค.- ก.ย.)		
		แผน (ชั้น พ.ร.บ.)	แผน (ชั้น บริหาร)	ผล	แผน (ชั้น พ.ร.บ.)	แผน (ชั้น บริหาร)	ผล	แผน (ชั้น พ.ร.บ.)	แผน (ชั้น บริหาร)	ผล	แผน (ชั้น พ.ร.บ.)	แผน (ชั้น บริหาร)	ผล	แผน (ชั้น พ.ร.บ.)	แผน (ชั้น บริหาร)	ผล
<b>ผลสัมฤทธิ์และประโยชน์ที่คาดว่าจะได้รับ</b>																
<b>ผลสัมฤทธิ์ : มีระบบการตรวจสอบ ควบคุม มาตรฐานคุณภาพระบบประปาหมู่บ้าน สามารถตอบสนองเป้าหมาย SDGs เป้าหมายที่ 6 ได้อย่างมีประสิทธิภาพ</b>																
- ตัวชี้วัดเชิงปริมาณ : จำนวนมาตรการ ข้อเสนอแนะเพื่อเพิ่มประสิทธิภาพระบบ ประปาหมู่บ้านให้มีปริมาณน้ำเพียงพอและคุณภาพได้มาตรฐาน	รายการ	2	2	2									2	2	2	
<b>ผลสัมฤทธิ์ : ทรัพยากรน้ำในพื้นที่เกษตรน้ำฝนมีการจัดสรรอย่างเพียงพอ สมดุล และยั่งยืน โดยประชาชน องค์กรผู้ใช้ น้ำ กลุ่มผู้ใช้น้ำมีส่วนร่วม</b>																
- ตัวชี้วัดเชิงปริมาณ : จำนวนครัวเรือนในพื้นที่เป้าหมายได้รับประโยชน์จากการ บริหารจัดการทรัพยากรน้ำ	ครัวเรือน	49,191	49,191	17768									49191	49191	17768	
<b>ผลสัมฤทธิ์ : ลดการสูญเสียที่อาจเกิดขึ้นต่อชีวิตและทรัพย์สินของประชาชนจากการมี ระบบเฝ้าระวัง คาดการณ์ และแจ้งข้อมูลเพื่อการเตือนภัยที่มีประสิทธิภาพ</b>																
- ตัวชี้วัดเชิงปริมาณ : ร้อยละความพร้อมในการใช้งานของสถานีเตือนภัยล่วงหน้า (Early Warning)	ร้อยละ	80	80	80									80	80	80	
<b>ยุทธศาสตร์ชาติ : ยุทธศาสตร์ชาติด้านการสร้างความเติบโตบนคุณภาพชีวิตที่เป็นมิตรต่อ สิ่งแวดล้อม</b>		4,851.9831	4,851.9831	3,359.0619	959.2767	959.2767	489.9360	1,885.2765	1,885.2765	972.8478	1,309.6714	1,309.6714	980.6126	697.7585	697.7585	915.6655
<b>แผนแม่บทภายใต้ยุทธศาสตร์ชาติ : การบริหารจัดการน้ำทั้งระบบ</b>		3,661.2296	3,661.2296	2,311.8995	686.5603	686.5603	281.8698	1,541.3634	1,541.3634	712.1641	1,011.7069	1,011.7069	709.5068	421.5990	421.5990	608.3588
เป้าหมายแผนแม่บทภายใต้ยุทธศาสตร์ชาติ : เมื่อน้ำล้นคลองและแหล่งน้ำธรรมชาติ ได้รับการอนุรักษ์และฟื้นฟูสภาพให้มีระบบนิเวศที่ดี		3,661.2296	3,661.2296	2,311.8995	686.5603	686.5603	281.8698	1,541.3634	1,541.3634	712.1641	1,011.7069	1,011.7069	709.5068	421.5990	421.5990	608.3588
<b>แผนย่อยของแผนแม่บทภายใต้ยุทธศาสตร์ชาติ : การอนุรักษ์และฟื้นฟูแม่น้ำลำ คลองและแหล่งน้ำธรรมชาติทั่วประเทศ</b>		3,661.2296	3,661.2296	2,311.8995	686.5603	686.5603	281.8698	1,541.3634	1,541.3634	712.1641	1,011.7069	1,011.7069	709.5068	421.5990	421.5990	608.3588
เป้าหมายแผนย่อยของแผนแม่บทภายใต้ยุทธศาสตร์ชาติ : เมื่อน้ำล้นคลองและ แหล่งน้ำธรรมชาติทั่วประเทศมีระบบนิเวศและทัศนียภาพที่ดี มีคุณภาพได้ มาตรฐานเพิ่มขึ้น		3,661.2296	3,661.2296	2,311.8995	686.5603	686.5603	281.8698	1,541.3634	1,541.3634	712.1641	1,011.7069	1,011.7069	709.5068	421.5990	421.5990	608.3588
สัดส่วนพื้นที่ชุมชน (นอกเขต กทมที่เป็นชุมชนขนาดใหญ่) ริมแม่น้ำ ลำคลอง และแหล่งน้ำธรรมชาติมีความสำเร็จ ร้อยละ 50 ของพื้นที่เป้าหมาย ภายในปี 2565		3,661.2296	3,661.2296	2,311.8995	686.5603	686.5603	281.8698	1,541.3634	1,541.3634	712.1641	1,011.7069	1,011.7069	709.5068	421.5990	421.5990	608.3588
<b>ยุทธศาสตร์จัดสรร : ยุทธศาสตร์ด้านการสร้างการเติบโตบนคุณภาพชีวิตที่เป็นมิตรต่อ สิ่งแวดล้อม</b>		3,661.2296	3,661.2296	2,311.8995	686.5603	686.5603	281.8698	1,541.3634	1,541.3634	712.1641	1,011.7069	1,011.7069	709.5068	421.5990	421.5990	608.3588
<b>แผนงาน : แผนงานบูรณาการบริหารจัดการทรัพยากรน้ำ</b>		3,661.2296	3,661.2296	2,311.8995	686.5603	686.5603	281.8698	1,541.3634	1,541.3634	712.1641	1,011.7069	1,011.7069	709.5068	421.5990	421.5990	608.3588

เป้าหมาย : แนวทางย่อยการอนุรักษ์และฟื้นฟูแม่น้ำลำคลองและแหล่งน้ำธรรมชาติทั่วประเทศ		3,661.2296	3,661.2296	2,311.8995	686.5603	686.5603	281.8698	1,541.3634	1,541.3634	712.1641	1,011.7069	1,011.7069	709.5068	421.5990	421.5990	608.3588
เป้าหมายการให้บริการกระทรวง : แหล่งน้ำในพื้นที่รับผิดชอบได้รับการอนุรักษ์ ฟื้นฟูเพื่อการอุปโภค และบริโภคของประชาชน		3,661.2296	3,661.2296	2,311.8995	686.5603	686.5603	281.8698	1,541.3634	1,541.3634	712.1641	1,011.7069	1,011.7069	709.5068	421.5990	421.5990	608.3588
- ตัวชี้วัดเชิงปริมาณ : แหล่งน้ำต้นทุนผิวดินและแหล่งน้ำบาดาลได้รับการอนุรักษ์ ฟื้นฟู และพัฒนา	แห่ง	600	600	520	23	23	221	120	120	170	280	280	63	177	177	66
- ตัวชี้วัดเชิงปริมาณ : คร้วเรือนในพื้นที่ขาดแคลนน้ำได้รับประโยชน์	ครัวเรือน	74,816	74,816	48,260	2,062	2,062	14,000	20,818	20,818	13,808	37,030	37,030	9,449	14,906	14,906	11,003
- ตัวชี้วัดเชิงปริมาณ : ปริมาณน้ำบาดาลที่สามารถพัฒนาเพื่อการอุปโภค บริโภค และการเกษตร	ล้านลูกบาศก์เมตรต่อปี	23.05	23.05	23.05	0.55	0.55	14.67	0.95	0.95	6.97	15.35	15.35	0.87	6.20	6.20	0.53
- ตัวชี้วัดเชิงปริมาณ : พื้นที่เกษตรกรรมได้รับประโยชน์จากแหล่งน้ำบาดาลเพิ่มขึ้น	ไร่	26,200	26,200	26,200			20,087			5,493	12,300	12,300	620	13,900	13,900	0
เป้าหมายการให้บริการหน่วยงาน : พัฒนาและเพิ่มประสิทธิภาพระบบกระจายน้ำ		1,853.7121	1,853.7121	1,292.6280	302.9903	302.9903	129.5738	807.8459	807.8459	436.3245	530.8790	530.8790	387.7540	211.9969	211.9969	338.9757
- ตัวชี้วัดเชิงปริมาณ : จำนวนแหล่งน้ำได้รับการพัฒนาและเพิ่มประสิทธิภาพระบบกระจายน้ำ	แห่ง	122	122	81				52	52	26	37	37	21	33	33	34
- ตัวชี้วัดเชิงปริมาณ : จำนวนครัวเรือนได้รับประโยชน์จากการพัฒนาและเพิ่มประสิทธิภาพระบบกระจายน้ำ		21,316	21,316	11,903				9,085	9,085	2,381	6,465	6,465	3,485	5,766	5,766	6,037
<b>โครงการที่ 1 : โครงการพัฒนาและเพิ่มประสิทธิภาพระบบกระจายน้ำ</b>		<b>1,853.7121</b>	<b>1,853.7121</b>	<b>1,292.6280</b>	<b>302.9903</b>	<b>302.9903</b>	<b>129.5738</b>	<b>807.8459</b>	<b>807.8459</b>	<b>436.3245</b>	<b>530.8790</b>	<b>530.8790</b>	<b>387.7540</b>	<b>211.9969</b>	<b>211.9969</b>	<b>338.9757</b>
<b>1.แผนการปฏิบัติงาน</b>																
<b>1.1 ตัวชี้วัด</b>																
<b>เชิงปริมาณ</b>																
- จำนวนแหล่งน้ำได้รับการพัฒนาและเพิ่มประสิทธิภาพระบบกระจายน้ำ	แห่ง	122	122	81				52	52	26	37	37	21	33	33	<b>34</b>
- จำนวนครัวเรือนได้รับประโยชน์จากการพัฒนาและเพิ่มประสิทธิภาพระบบกระจายน้ำ	ครัวเรือน	21,316	21,316	11,903				9,085	9,085	2,381	6,465	6,465	3,485	5,766	5,766	<b>6,037</b>
<b>1.2.กิจกรรมหลัก</b>																
กิจกรรมที่ 1 : พัฒนาและเพิ่มประสิทธิภาพระบบกระจายน้ำในพื้นที่เกษตรน้ำฝน																
- ตัวชี้วัดเชิงปริมาณ : จำนวนแหล่งน้ำได้รับการพัฒนาและเพิ่มประสิทธิภาพระบบกระจายน้ำ	แห่ง	122	122	81				52	52	26	37	37	21	33	33	<b>34</b>
- ตัวชี้วัดเชิงปริมาณ : จำนวนครัวเรือนได้รับประโยชน์จากการพัฒนาและเพิ่มประสิทธิภาพระบบกระจายน้ำ	ครัวเรือน	21,316	21,316	11,903				9,085	9,085	2,381	6,465	6,465	3,485	5,766	5,766	<b>6,037</b>
- ตัวชี้วัดเชิงปริมาณ : จำนวนพื้นที่การเกษตรได้รับประโยชน์จากการพัฒนาและเพิ่มประสิทธิภาพระบบกระจายน้ำ	ไร่	74,331	74,331	32,566				31,682	31,682		22,543	22,543	7,459	20,106	20,106	<b>25,107</b>
<b>2.แผนการใช้จ่ายงบประมาณ (2.1+2.2+2.3)</b>		<b>1,853.7121</b>	<b>1,853.7121</b>	<b>1,292.6280</b>	<b>302.9903</b>	<b>302.9903</b>	<b>129.5738</b>	<b>807.8459</b>	<b>807.8459</b>	<b>436.3245</b>	<b>530.8790</b>	<b>530.8790</b>	<b>387.7540</b>	<b>211.9969</b>	<b>211.9969</b>	<b>338.9757</b>
<b>2.1 งบประมาณ :</b>		<b>1,853.7121</b>	<b>1,853.7121</b>	<b>1,292.6280</b>	<b>302.9903</b>	<b>302.9903</b>	<b>129.5738</b>	<b>807.8459</b>	<b>807.8459</b>	<b>436.3245</b>	<b>530.8790</b>	<b>530.8790</b>	<b>387.7540</b>	<b>211.9969</b>	<b>211.9969</b>	<b>338.9757</b>
<b>1 : พัฒนาและเพิ่มประสิทธิภาพระบบกระจายน้ำในพื้นที่เกษตรน้ำฝน</b>		<b>1,853.7121</b>	<b>1,853.7121</b>	<b>1,292.6280</b>	<b>302.9903</b>	<b>302.9903</b>	<b>129.5738</b>	<b>807.8459</b>	<b>807.8459</b>	<b>436.3245</b>	<b>530.8790</b>	<b>530.8790</b>	<b>387.7540</b>	<b>211.9969</b>	<b>211.9969</b>	<b>338.9757</b>
- ใช้จ่ายลงทุน		<b>1,853.7121</b>	<b>1,853.7121</b>	<b>1,292.6280</b>	<b>302.9903</b>	<b>302.9903</b>	<b>129.5738</b>	<b>807.8459</b>	<b>807.8459</b>	<b>436.3245</b>	<b>530.8790</b>	<b>530.8790</b>	<b>387.7540</b>	<b>211.9969</b>	<b>211.9969</b>	<b>338.9757</b>

เป้าหมายการให้บริการหน่วยงาน : ส่งเสริม สัมพันธ์ พัฒนาเครื่องมือกลไก การมีส่วนร่วมของกลุ่มเครือข่ายผู้ใช้ในการบริหารจัดการทรัพยากรน้ำ		140.8845	140.8845	98.1465	26.3733	26.3733	9.4757	37.8033	37.8033	39.0221	54.4814	54.4814	18.4430	22.2265	22.2265	31.2057
- ตัวชี้วัดเชิงปริมาณ : จำนวนเครื่องมือและกลไกที่ได้รับการพัฒนาและเพิ่มประสิทธิภาพ เพื่อสนับสนุนบริหารจัดการทรัพยากรน้ำแบบบูรณาการ	เรื่อง	5	5											5	5	
<b>โครงการที่ 1 : โครงการพัฒนากลไกและเพิ่มประสิทธิภาพการบริหารจัดการน้ำ</b>		140.8845	140.8845	98.1465	26.3733	26.3733	9.4757	37.8033	37.8033	39.0221	54.4814	54.4814	18.4430	22.2265	22.2265	31.2057
<b>1.แผนการปฏิบัติงาน</b>																
<b>1.1 ตัวชี้วัด</b>																
<b>เชิงปริมาณ</b>																
- จำนวนเครื่องมือและกลไกที่ได้รับการพัฒนาและเพิ่มประสิทธิภาพ เพื่อสนับสนุนบริหารจัดการทรัพยากรน้ำแบบบูรณาการ	เรื่อง	5	5							0				5	5	
<b>1.2.กิจกรรมหลัก</b>																
กิจกรรมที่ 1 : พัฒนากลไกและเพิ่มประสิทธิภาพการบริหารจัดการน้ำ																
- ตัวชี้วัดเชิงปริมาณ : จำนวนเครื่องมือและกลไกที่ได้รับการพัฒนาและเพิ่มประสิทธิภาพ เพื่อสนับสนุนบริหารจัดการทรัพยากรน้ำแบบบูรณาการ	เรื่อง	5	5							0				5	5	
<b>2.แผนการใช้จ่ายงบประมาณ (2.1+2.2+2.3)</b>		140.8845	140.8845	98.1465	26.3733	26.3733	9.4757	37.8033	37.8033	39.0221	54.4814	54.4814	18.4430	22.2265	22.2265	31.2057
<b>2.1 งบประมาณ :</b>		140.8845	140.8845	98.1465	26.3733	26.3733	9.4757	37.8033	37.8033	39.0221	54.4814	54.4814	18.4430	22.2265	22.2265	31.2057
<b>1 : พัฒนากลไกและเพิ่มประสิทธิภาพการบริหารจัดการน้ำ</b>		140.8845	140.8845	98.1465	26.3733	26.3733	9.4757	37.8033	37.8033	39.0221	54.4814	54.4814	18.4430	22.2265	22.2265	31.2057
- ใช้จ่ายลงทุน		140.8845	140.8845	98.1465	26.3733	26.3733	9.4757	37.8033	37.8033	39.0221	54.4814	54.4814	18.4430	22.2265	22.2265	31.2057
เป้าหมายการให้บริการหน่วยงาน : อนุรักษ์ พัฒนา ปรับปรุง และฟื้นฟูแหล่งน้ำ เพื่อตอบสนองความต้องการใช้น้ำในพื้นที่เกษตรน้ำฝน รวมถึงการรักษาสมดุลระบบนิเวศและพื้นที่ชุ่มน้ำ		1,666.6330	1,666.6330	921.1251	357.1967	357.1967	142.8202	695.7142	695.7142	236.8176	426.3465	426.3465	303.3098	187.3756	187.3756	238.1774
- ตัวชี้วัดเชิงปริมาณ : จำนวนแหล่งน้ำได้รับการอนุรักษ์พัฒนา ปรับปรุง และฟื้นฟู เพื่อตอบสนองความต้องการใช้น้ำในพื้นที่เกษตรน้ำฝน รวมถึงการรักษาสมดุลระบบนิเวศและพื้นที่ชุ่มน้ำ	แห่ง	97	97	37	3	3		33	33	22	34	34	15	27	27	
- ตัวชี้วัดเชิงปริมาณ : จำนวนครัวเรือนได้รับประโยชน์จากการอนุรักษ์พัฒนา ปรับปรุง และฟื้นฟูแหล่งน้ำ	ครัวเรือน	27,875	27,875	5865	862	862		9483	9483	2832	9770	9770	3033	7760	7760	
<b>โครงการที่ 1 : โครงการอนุรักษ์ ฟื้นฟู พัฒนาแหล่งน้ำและบริหารจัดการน้ำ</b>		1,666.6330	1,666.6330	921.1251	357.1967	357.1967	142.8202	695.7142	695.7142	236.8176	426.3465	426.3465	303.3098	187.3756	187.3756	238.1774
<b>1.แผนการปฏิบัติงาน</b>																
<b>1.1 ตัวชี้วัด</b>																
<b>เชิงปริมาณ</b>																
- จำนวนแหล่งน้ำได้รับการอนุรักษ์ พัฒนา ปรับปรุง และฟื้นฟู เพื่อตอบสนองความต้องการใช้น้ำในพื้นที่เกษตรน้ำฝน รวมถึงการรักษาสมดุลระบบนิเวศและพื้นที่ชุ่มน้ำ	แห่ง	97	97	58	3	3		33	33	22	34	34	15	27	27	21
- จำนวนครัวเรือนได้รับประโยชน์จากการอนุรักษ์พัฒนา ปรับปรุง และฟื้นฟูแหล่งน้ำ	ครัวเรือน	27,875	27,875	10732	862	862		9483	9483	2832	9770	9770	3033	7760	7760	4867



<b>1.2.กิจกรรมหลัก</b>																
กิจกรรมที่ 1 : อนุรักษ์ พื้นฟู และพัฒนาแหล่งน้ำ จัดทำ ต้นทุนเพื่อตอบสนองความต้องการใช้น้ำในพื้นที่เกษตรน้ำฝน																
- ตัวชี้วัดเชิงปริมาณ : จำนวนแหล่งน้ำได้รับการอนุรักษ์ พัฒนา ปรับปรุง และฟื้นฟู เพื่อตอบสนองความต้องการใช้น้ำ ในพื้นที่เกษตรน้ำฝน รวมถึงการรักษาสมดุลระบบนิเวศและ	แพ่ง	97	97	58	3	3		33	33	22	34	34	15	27	27	<b>21</b>
- ตัวชี้วัดเชิงปริมาณ : จำนวนครัวเรือนได้รับประโยชน์จาก การอนุรักษ์ พัฒนา ปรับปรุง และฟื้นฟูแหล่งน้ำ	ครัวเรือน	27,875	27,875	10732	862	862		9483	9483	2832	9770	9770	3033	7760	7760	<b>4867</b>
- ตัวชี้วัดเชิงปริมาณ : จำนวนปริมาตรการเก็บกักน้ำหรือ ปริมาณน้ำต้นทุนจากการอนุรักษ์ พัฒนา ปรับปรุง และฟื้นฟู แหล่งน้ำ	ล้าน ลูกบาศก์ เมตร	102.68	102.68	31.72	3.18	3.18		34.94	34.94	9.65	36	36	5.98	28.56	28.56	<b>16.09</b>
- ตัวชี้วัดเชิงปริมาณ : จำนวนพื้นที่การเกษตรได้รับประโยชน์ จากการอนุรักษ์ พัฒนา ปรับปรุง และฟื้นฟูแหล่งน้ำ	ไร่	83,111	83,111	28438	2570	2570		28275	28275	12708	29131	29131	2338	23135	23135	<b>13392</b>
<b>2.แผนการใช้จ่ายงบประมาณ (2.1+2.2+2.3)</b>		<b>1,666.6330</b>	<b>1,666.6330</b>	<b>921.1251</b>	<b>357.1967</b>	<b>357.1967</b>	<b>142.8202</b>	<b>695.7142</b>	<b>695.7142</b>	<b>236.8176</b>	<b>426.3465</b>	<b>426.3465</b>	<b>303.3098</b>	<b>187.3756</b>	<b>187.3756</b>	<b>238.1774</b>
<b>2.1 งบประมาณ :</b>		<b>1,666.6330</b>	<b>1,666.6330</b>	<b>921.1251</b>	<b>357.1967</b>	<b>357.1967</b>	<b>142.8202</b>	<b>695.7142</b>	<b>695.7142</b>	<b>236.8176</b>	<b>426.3465</b>	<b>426.3465</b>	<b>303.3098</b>	<b>187.3756</b>	<b>187.3756</b>	<b>238.1774</b>
<b>1 : อนุรักษ์ พื้นฟู และพัฒนาแหล่งน้ำ จัดทำต้นทุนเพื่อ ตอบสนองความต้องการใช้น้ำในพื้นที่เกษตรน้ำฝน</b>		<b>1,666.6330</b>	<b>1,666.6330</b>	<b>921.1251</b>	<b>357.1967</b>	<b>357.1967</b>	<b>142.8202</b>	<b>695.7142</b>	<b>695.7142</b>	<b>236.8176</b>	<b>426.3465</b>	<b>426.3465</b>	<b>303.3098</b>	<b>187.3756</b>	<b>187.3756</b>	<b>238.1774</b>
- รายจ่ายลงทุน		<b>1,666.6330</b>	<b>1,666.6330</b>	<b>921.1251</b>	<b>357.1967</b>	<b>357.1967</b>	<b>142.8202</b>	<b>695.7142</b>	<b>695.7142</b>	<b>236.8176</b>	<b>426.3465</b>	<b>426.3465</b>	<b>303.3098</b>	<b>187.3756</b>	<b>187.3756</b>	<b>238.1774</b>
<b>แผนแม่บทภายใต้ยุทธศาสตร์ชาติ : การดำเนินการกิจยุทธศาสตร์เพื่อสนับสนุน ยุทธศาสตร์</b>		<b>173.5318</b>	<b>173.5318</b>	<b>75.5148</b>	<b>26.4000</b>	<b>26.4000</b>	<b>4.8189</b>	<b>69.0872</b>	<b>69.0872</b>	<b>24.9465</b>	<b>42.3000</b>	<b>42.3000</b>	<b>15.0908</b>	<b>35.7446</b>	<b>35.7446</b>	<b>30.6585</b>
เป้าหมายแผนแม่บทภายใต้ยุทธศาสตร์ชาติ : การดำเนินการกิจยุทธศาสตร์เพื่อ สนับสนุนยุทธศาสตร์ด้านการสร้างการเติบโตบนคุณภาพชีวิตที่เป็นมิตรต่อ สิ่งแวดล้อม		173.5318	173.5318	75.5148	26.4000	26.4000	4.8189	69.0872	69.0872	24.9465	42.3000	42.3000	15.0908	35.7446	35.7446	30.6585
<b>แผนย่อยของแผนแม่บทภายใต้ยุทธศาสตร์ชาติ : การดำเนินการกิจยุทธศาสตร์เพื่อ สนับสนุนยุทธศาสตร์ด้านการสร้างการเติบโตบนคุณภาพชีวิตที่เป็นมิตรต่อ สิ่งแวดล้อม</b>		<b>173.5318</b>	<b>173.5318</b>	<b>75.5148</b>	<b>26.4000</b>	<b>26.4000</b>	<b>4.8189</b>	<b>69.0872</b>	<b>69.0872</b>	<b>24.9465</b>	<b>42.3000</b>	<b>42.3000</b>	<b>15.0908</b>	<b>35.7446</b>	<b>35.7446</b>	<b>30.6585</b>
เป้าหมายแผนย่อยของแผนแม่บทภายใต้ยุทธศาสตร์ชาติ : การดำเนินการกิจ ยุทธศาสตร์เพื่อสนับสนุนยุทธศาสตร์ด้านการสร้างการเติบโตบนคุณภาพชีวิตที่ เป็นมิตรต่อสิ่งแวดล้อม		173.5318	173.5318	75.5148	26.4000	26.4000	4.8189	69.0872	69.0872	24.9465	42.3000	42.3000	15.0908	35.7446	35.7446	30.6585
ค่าใช้จ่ายยุทธศาสตร์เพื่อสนับสนุนด้านการสร้างการเติบโตบนคุณภาพชีวิตที่ เป็นมิตรต่อสิ่งแวดล้อม		173.5318	173.5318	75.5148	26.4000	26.4000	4.8189	69.0872	69.0872	24.9465	42.3000	42.3000	15.0908	35.7446	35.7446	30.6585
<b>ยุทธศาสตร์จัดสรร : ยุทธศาสตร์ด้านการสร้างการเติบโตบนคุณภาพชีวิตที่เป็นมิตรต่อ สิ่งแวดล้อม</b>		<b>173.5318</b>	<b>173.5318</b>	<b>75.5148</b>	<b>26.4000</b>	<b>26.4000</b>	<b>4.8189</b>	<b>69.0872</b>	<b>69.0872</b>	<b>24.9465</b>	<b>42.3000</b>	<b>42.3000</b>	<b>15.0908</b>	<b>35.7446</b>	<b>35.7446</b>	<b>30.6585</b>
<b>แผนงาน : แผนงานยุทธศาสตร์เพื่อสนับสนุนด้านการสร้างการเติบโตบนคุณภาพ ชีวิตที่เป็นมิตรต่อสิ่งแวดล้อม</b>		<b>173.5318</b>	<b>173.5318</b>	<b>75.5148</b>	<b>26.4000</b>	<b>26.4000</b>	<b>4.8189</b>	<b>69.0872</b>	<b>69.0872</b>	<b>24.9465</b>	<b>42.3000</b>	<b>42.3000</b>	<b>15.0908</b>	<b>35.7446</b>	<b>35.7446</b>	<b>30.6585</b>
เป้าหมาย : แผนงานยุทธศาสตร์เพื่อสนับสนุนด้านการสร้างการเติบโตบน คุณภาพชีวิตที่เป็นมิตรต่อสิ่งแวดล้อม		173.5318	173.5318	75.5148	26.4000	26.4000	4.8189	69.0872	69.0872	24.9465	42.3000	42.3000	15.0908	35.7446	35.7446	30.6585
เป้าหมายการให้บริการกระทรวง : แหล่งน้ำในพื้นที่รับผิดชอบได้รับการ อนุรักษ์ พื้นฟูเพื่อการอุปโภค และบริโภคของประชาชน		173.5318	173.5318	75.5148	26.4000	26.4000	4.8189	69.0872	69.0872	24.9465	42.3000	42.3000	15.0908	35.7446	35.7446	30.6585

- ตัวชี้วัดเชิงปริมาณ : แหล่งน้ำต้นทุนผืนดินและแหล่งน้ำบาดาลได้รับการอนุรักษ์ ฟื้นฟู และพัฒนา	แห่ง	600	600	520	23	23	221	120	120	170	280	280	63	177	177	66
- ตัวชี้วัดเชิงปริมาณ : ครุภัณฑ์ในพื้นที่ขาดแคลนน้ำได้รับประโยชน์	ครัวเรือน	74,816	74,816	48,260	2,062	2,062	14,000	20,818	20,818	13,808	37,030	37,030	9,449	14,906	14,906	11,003
- ตัวชี้วัดเชิงปริมาณ : ปริมาณน้ำบาดาลที่สามารถพัฒนาเพื่อการอุปโภคบริโภค และการเกษตร	ล้านลูกบาศก์เมตรต่อปี	23.05	23.05	23.05	0.55	0.55	14.67	0.95	0.95	6.97	15.35	15.35	0.87	6.20	6.20	0.53
- ตัวชี้วัดเชิงปริมาณ : พื้นที่เกษตรกรรมได้รับประโยชน์จากแหล่งน้ำบาดาลเพิ่มขึ้น	ไร่	26,200	26,200	26,200			20,087			5,493	12,300	12,300	620	13,900	13,900	0
<b>เป้าหมายการให้บริการหน่วยงาน : บริหารจัดการน้ำในภาวะวิกฤติ และภาวะปกติ นอกเขตชลประทานหรือในพื้นที่เกษตรน้ำฝน</b>		<b>173.5318</b>	<b>173.5318</b>	<b>75.5148</b>	<b>26.4000</b>	<b>26.4000</b>	<b>4.8189</b>	<b>69.0872</b>	<b>69.0872</b>	<b>24.9465</b>	<b>42.3000</b>	<b>42.3000</b>	<b>15.0908</b>	<b>35.7446</b>	<b>35.7446</b>	<b>30.6585</b>
- ตัวชี้วัดเชิงคุณภาพ : พื้นที่ภาวะวิกฤติและภาวะปกติได้รับการบริหารจัดการน้ำ ไม่น้อยกว่า	ร้อยละ	80	80	80									80	80	80	80
<b>โครงการที่ 1 : โครงการจัดหาเครื่องจักรกล ยานพาหนะ เครื่องมือ และอุปกรณ์ ในการบริหารจัดการน้ำ</b>		<b>173.5318</b>	<b>173.5318</b>	<b>75.5148</b>	<b>26.4000</b>	<b>26.4000</b>	<b>4.8189</b>	<b>69.0872</b>	<b>69.0872</b>	<b>24.9465</b>	<b>42.3000</b>	<b>42.3000</b>	<b>15.0908</b>	<b>35.7446</b>	<b>35.7446</b>	<b>30.6585</b>
<b>1.แผนการปฏิบัติงาน</b>																
<b>1.1 ตัวชี้วัด</b>																
<b>เชิงคุณภาพ</b>																
- พื้นที่ภาวะวิกฤติและภาวะปกติ ได้รับการบริหารจัดการน้ำ ไม่น้อยกว่า	ร้อยละ	80	80	80									80	80	80	80
<b>1.2.กิจกรรมหลัก</b>																
กิจกรรมที่ 1 : จัดหาเครื่องจักรกล ยานพาหนะ เครื่องมือ และอุปกรณ์ ในการบริหารจัดการน้ำ																
- ตัวชี้วัดเชิงปริมาณ : พื้นที่ภาวะวิกฤติและภาวะปกติ ได้รับการบริหารจัดการน้ำ ไม่น้อยกว่า	ร้อยละ	80	80	80									80	80	80	80
<b>2.แผนการใช้จ่ายงบประมาณ (2.1+2.2+2.3)</b>		<b>173.5318</b>	<b>173.5318</b>	<b>75.5148</b>	<b>26.4000</b>	<b>26.4000</b>	<b>4.8189</b>	<b>69.0872</b>	<b>69.0872</b>	<b>24.9465</b>	<b>42.3000</b>	<b>42.3000</b>	<b>15.0908</b>	<b>35.7446</b>	<b>35.7446</b>	<b>30.6585</b>
<b>2.1 งบประมาณ :</b>		<b>173.5318</b>	<b>173.5318</b>	<b>75.5148</b>	<b>26.4000</b>	<b>26.4000</b>	<b>4.8189</b>	<b>69.0872</b>	<b>69.0872</b>	<b>24.9465</b>	<b>42.3000</b>	<b>42.3000</b>	<b>15.0908</b>	<b>35.7446</b>	<b>35.7446</b>	<b>30.6585</b>
<b>1 : จัดหาเครื่องจักรกล ยานพาหนะ เครื่องมือ และอุปกรณ์ ในการบริหารจัดการน้ำ</b>		<b>173.5318</b>	<b>173.5318</b>	<b>75.5148</b>	<b>26.4000</b>	<b>26.4000</b>	<b>4.8189</b>	<b>69.0872</b>	<b>69.0872</b>	<b>24.9465</b>	<b>42.3000</b>	<b>42.3000</b>	<b>15.0908</b>	<b>35.7446</b>	<b>35.7446</b>	<b>30.6585</b>
- ใช้จ่ายลงทุน		141.5318	141.5318	49.6560	23.4000	23.4000	0.8840	64.0872	64.0872	22.1958	30.3000	30.3000	6.5056	23.7446	23.7446	20.0706
- ใช้จ่ายประจำ		32.0000	32.0000	25.8588	3.0000	3.0000	3.9349	5.0000	5.0000	2.7508	12.0000	12.0000	8.5852	12.0000	12.0000	10.5879
<b>แผนแม่บทภายใต้ยุทธศาสตร์ชาติ : การดำเนินการพื้นฐานเพื่อสนับสนุนยุทธศาสตร์</b>		<b>289.2610</b>	<b>289.2610</b>	<b>241.3370</b>	<b>64.3262</b>	<b>64.3262</b>	<b>23.6618</b>	<b>92.8358</b>	<b>92.8358</b>	<b>56.4740</b>	<b>73.6744</b>	<b>73.6744</b>	<b>73.8570</b>	<b>58.4246</b>	<b>58.4246</b>	<b>87.3442</b>
เป้าหมายแผนแม่บทภายใต้ยุทธศาสตร์ชาติ : การดำเนินการพื้นฐานเพื่อสนับสนุนยุทธศาสตร์ด้านการสร้างการเติบโตบนคุณภาพชีวิตที่เป็นมิตรต่อสิ่งแวดล้อม		289.2610	289.2610	241.3370	64.3262	64.3262	23.6618	92.8358	92.8358	56.4740	73.6744	73.6744	73.8570	58.4246	58.4246	87.3442
<b>แผนย่อยของแผนแม่บทภายใต้ยุทธศาสตร์ชาติ : การดำเนินการพื้นฐานเพื่อสนับสนุนยุทธศาสตร์ด้านการสร้างการเติบโตบนคุณภาพชีวิตที่เป็นมิตรต่อสิ่งแวดล้อม</b>		<b>289.2610</b>	<b>289.2610</b>	<b>241.3370</b>	<b>64.3262</b>	<b>64.3262</b>	<b>23.6618</b>	<b>92.8358</b>	<b>92.8358</b>	<b>56.4740</b>	<b>73.6744</b>	<b>73.6744</b>	<b>73.8570</b>	<b>58.4246</b>	<b>58.4246</b>	<b>87.3442</b>



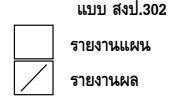
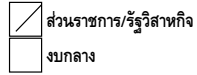


ผลผลิตที่ 1 : การเพิ่มศักยภาพกลไกในการบริหารจัดการทรัพยากรน้ำ		131.5043	131.5043	109.7006	26.9983	26.9983	16.7164	42.8825	42.8825	21.7754	31.0114	31.0114	34.2971	30.6121	30.6121	36.9117
<b>1.แผนการปฏิบัติงาน</b>																
<b>1.1 ตัวชี้วัด</b>																
<b>เชิงปริมาณ</b>																
- จำนวนข้อเสนอแนะ กลไก และมาตรการบริหารจัดการน้ำในพื้นที่เกษตรน้ำฝน	เรื่อง	9	9											9	9	
<b>1.2.กิจกรรมหลัก</b>																
กิจกรรมที่ 1 : พัฒนาเครื่องมือและกลไกบริหารจัดการ																
- ตัวชี้วัดเชิงปริมาณ : จำนวนเครื่องมือและกลไกการบริหารจัดการทรัพยากรน้ำ	เรื่อง	9	9	4										9	9	4
กิจกรรมที่ 2 : พัฒนาและสนับสนุนระบบงานโครงสร้างพื้นฐานด้านน้ำอุปโภค บริโภคของประเทศ																
- ตัวชี้วัดเชิงปริมาณ : กิจกรรมประชาสัมพันธ์ได้รับการตรวจสอบ ควบคุม กำกับ ตามกฎหมายและเงื่อนไข	แห่ง	1	1	1										1	1	1
กิจกรรมที่ 3 : เพิ่มประสิทธิภาพการบริหารและพัฒนาสมรรถนะบุคลากรด้านน้ำ																
- ตัวชี้วัดเชิงปริมาณ : บุคลากรกรมทรัพยากรน้ำได้รับการพัฒนาเพิ่มประสิทธิภาพและสมรรถนะด้านการบริหารจัดการ	คน	330	330	330				330	330							330
กิจกรรมที่ 4 : เพิ่มประสิทธิภาพระบบเทคโนโลยีสารสนเทศและการสื่อสารที่เหมาะสมในการบริหารจัดการทรัพยากรน้ำ																
- ตัวชี้วัดเชิงปริมาณ : จำนวนระบบเทคโนโลยีสารสนเทศและการสื่อสารที่ได้รับการเพิ่มประสิทธิภาพ	ระบบ	1	1	1										1	1	1
กิจกรรมที่ 5 : การสนับสนุนการบริหารจัดการทรัพยากรน้ำ																
- ตัวชี้วัด ...																
<b>2.แผนการใช้จ่ายงบประมาณ (2.1+2.2+2.3)</b>		131.5043	131.5043	109.7006	26.9983	26.9983	16.7164	42.8825	42.8825	21.7754	31.0114	31.0114	34.2971	30.6121	30.6121	36.9117
<b>2.1 งบประมาณ :</b>		131.5043	131.5043	109.7006	26.9983	26.9983	16.7164	42.8825	42.8825	21.7754	31.0114	31.0114	34.2971	30.6121	30.6121	36.9117
<b>1 : พัฒนาเครื่องมือและกลไกบริหารจัดการทรัพยากรน้ำ</b>		17.4786	17.4786	8.7899	-	-	-	14.3286	14.3286	0.5102	1.1900	1.1900	8.0188	1.9600	1.9600	0.2609
- ใช้จ่ายลงทุน		13.8786	13.8786	6.8706	-	-	-	13.8786	13.8786	0.3691	-	-	6.5015	-	-	-
- ใช้จ่ายประจำ		3.6000	3.6000	1.9193	-	-	-	0.4500	0.4500	0.1411	1.1900	1.1900	1.5173	1.9600	1.9600	0.2609
<b>2 : พัฒนาและสนับสนุนระบบงานโครงสร้างพื้นฐานด้านน้ำอุปโภค บริโภคของประเทศ</b>		8.8967	8.8967	6.0071	1.6303	1.6303	-	2.1243	2.1243	2.5104	2.5440	2.5440	0.9926	2.5981	2.5981	2.5040
- ใช้จ่ายประจำ		8.8967	8.8967	6.0071	1.6303	1.6303	-	2.1243	2.1243	2.5104	2.5440	2.5440	0.9926	2.5981	2.5981	2.5040
<b>3 : เพิ่มประสิทธิภาพการบริหารและพัฒนาสมรรถนะบุคลากรด้านน้ำ</b>		2.5869	2.5869	2.5830	0.5682	0.5682	-	1.2120	1.2120	0.9436	0.8067	0.8067	0.6366	-	-	1.0029
- ใช้จ่ายประจำ		2.5869	2.5869	2.5830	0.5682	0.5682	-	1.2120	1.2120	0.9436	0.8067	0.8067	0.6366	-	-	1.0029
<b>4 : เพิ่มประสิทธิภาพระบบเทคโนโลยีสารสนเทศและการสื่อสารที่เหมาะสมในการบริหารจัดการทรัพยากรน้ำ</b>		8.3514	8.3514	1.6540	1.2527	1.2527	-	1.6703	1.6703	1.6540	2.9230	2.9230	-	2.5054	2.5054	-
- ใช้จ่ายประจำ		8.3514	8.3514	1.6540	1.2527	1.2527	-	1.6703	1.6703	1.6540	2.9230	2.9230	-	2.5054	2.5054	-
<b>5 : การสนับสนุนการบริหารจัดการทรัพยากรน้ำ</b>		94.1907	94.1907	90.6666	23.5471	23.5471	16.7164	23.5473	23.5473	16.1572	23.5477	23.5477	24.6491	23.5486	23.5486	33.1439
- ใช้จ่ายประจำ		94.1907	94.1907	90.6666	23.5471	23.5471	16.7164	23.5473	23.5473	16.1572	23.5477	23.5477	24.6491	23.5486	23.5486	33.1439

แผนแม่บทภายใต้ยุทธศาสตร์ชาติ : บุคลากรภาครัฐ	727.9607	727.9607	730.3105	181.9902	181.9902	179.5855	181.9901	181.9901	179.2632	181.9901	181.9901	182.1579	181.9903	181.9903	189.3040
เป้าหมายแผนแม่บทภายใต้ยุทธศาสตร์ชาติ : บุคลากรภาครัฐด้านการสร้างการเติบโตบนคุณภาพชีวิตที่เป็นมิตรต่อสิ่งแวดล้อม	727.9607	727.9607	730.3105	181.9902	181.9902	179.5855	181.9901	181.9901	179.2632	181.9901	181.9901	182.1579	181.9903	181.9903	189.3040
แผนย่อยของแผนแม่บทภายใต้ยุทธศาสตร์ชาติ : บุคลากรภาครัฐด้านการสร้างการเติบโตบนคุณภาพชีวิตที่เป็นมิตรต่อสิ่งแวดล้อม	727.9607	727.9607	730.3105	181.9902	181.9902	179.5855	181.9901	181.9901	179.2632	181.9901	181.9901	182.1579	181.9903	181.9903	189.3040
เป้าหมายย่อยของแผนแม่บทภายใต้ยุทธศาสตร์ชาติ : บุคลากรภาครัฐด้านการสร้างการเติบโตบนคุณภาพชีวิตที่เป็นมิตรต่อสิ่งแวดล้อม	727.9607	727.9607	730.3105	181.9902	181.9902	179.5855	181.9901	181.9901	179.2632	181.9901	181.9901	182.1579	181.9903	181.9903	189.3040
ค่าใช้จ่ายบุคลากรภาครัฐด้านการสร้างการเติบโตบนคุณภาพชีวิตที่เป็นมิตรต่อสิ่งแวดล้อม	727.9607	727.9607	730.3105	181.9902	181.9902	179.5855	181.9901	181.9901	179.2632	181.9901	181.9901	182.1579	181.9903	181.9903	189.3040
ยุทธศาสตร์จัดสรร : ยุทธศาสตร์ด้านการสร้างการเติบโตบนคุณภาพชีวิตที่เป็นมิตรต่อสิ่งแวดล้อม	727.9607	727.9607	730.3105	181.9902	181.9902	179.5855	181.9901	181.9901	179.2632	181.9901	181.9901	182.1579	181.9903	181.9903	189.3040
แผนงาน : แผนงานบุคลากรภาครัฐ	727.9607	727.9607	730.3105	181.9902	181.9902	179.5855	181.9901	181.9901	179.2632	181.9901	181.9901	182.1579	181.9903	181.9903	189.3040
เป้าหมาย : แผนงานบุคลากรภาครัฐ (ด้านการสร้างการเติบโตบนคุณภาพชีวิตที่เป็นมิตรต่อสิ่งแวดล้อม)	727.9607	727.9607	730.3105	181.9902	181.9902	179.5855	181.9901	181.9901	179.2632	181.9901	181.9901	182.1579	181.9903	181.9903	189.3040
เป้าหมายการให้บริการกระทรวง : เพื่อเป็นค่าใช้จ่ายในการดำเนินการภาครัฐ	727.9607	727.9607	730.3105	181.9902	181.9902	179.5855	181.9901	181.9901	179.2632	181.9901	181.9901	182.1579	181.9903	181.9903	189.3040
- ตัวชี้วัด ...															
เป้าหมายการให้บริการหน่วยงาน : เพื่อเป็นค่าใช้จ่ายในการดำเนินการภาครัฐ	727.9607	727.9607	730.3105	181.9902	181.9902	179.5855	181.9901	181.9901	179.2632	181.9901	181.9901	182.1579	181.9903	181.9903	189.3040
- ตัวชี้วัด ...															
ผลผลิตที่ 1 : รายการค่าใช้จ่ายบุคลากรภาครัฐ บริหารจัดการทรัพยากรน้ำ	727.9607	727.9607	730.3105	181.9902	181.9902	179.5855	181.9901	181.9901	179.2632	181.9901	181.9901	182.1579	181.9903	181.9903	189.3040
1.แผนการปฏิบัติงาน															
1.1 ตัวชี้วัด															
1.2.กิจกรรมหลัก															
กิจกรรมที่ 1 : บริหารทรัพยากรบุคคล															
- ตัวชี้วัด ...															
2.แผนการใช้จ่ายงบประมาณ (2.1+2.2+2.3)	727.9607	727.9607	730.3105	181.9902	181.9902	179.5855	181.9901	181.9901	179.2632	181.9901	181.9901	182.1579	181.9903	181.9903	189.3040
2.1 งบประมาณ :	727.9607	727.9607	730.3105	181.9902	181.9902	179.5855	181.9901	181.9901	179.2632	181.9901	181.9901	182.1579	181.9903	181.9903	189.3040
1 : บริหารทรัพยากรบุคคล	727.9607	727.9607	730.3105	181.9902	181.9902	179.5855	181.9901	181.9901	179.2632	181.9901	181.9901	182.1579	181.9903	181.9903	189.3040
- ใช้จ่ายประจำ	727.9607	727.9607	730.3105	181.9902	181.9902	179.5855	181.9901	181.9901	179.2632	181.9901	181.9901	182.1579	181.9903	181.9903	189.3040

แบบจัดทำแผน / รายงานผลการใช้จ่ายงบประมาณ ผลผลิต/โครงการ จำแนกตามรายจ่าย ประจำปีงบประมาณ พ.ศ. 2565

กระทรวง : กระทรวงทรัพยากรธรรมชาติและสิ่งแวดล้อม รหัส : 09000  
 ส่วนราชการ/รัฐวิสาหกิจ : กรมทรัพยากรน้ำ รหัส : 09006



แผนงาน : แผนงานบุคลากรภาครัฐ

รหัส : 14

เป้าหมายการให้บริการกระทรวง : เพื่อเป็นค่าใช้จ่ายในการดำเนินการภาครัฐ

รหัส : 33

ผลผลิต /โครงการ : รายการค่าใช้จ่ายบุคลากรภาครัฐ บริหารจัดการทรัพยากรน้ำ

รหัส : 05-0000

รหัสบัญชีตามโครงสร้าง ผลผลิต /โครงการ

รหัส : 14-005

หน่วย : ล้านบาท (ทศนิยม 4 ตำแหน่ง)

ประเภทรายจ่ายรายการ	รวมทั้งสิ้น			ไตรมาส 1 (ต.ค. -ธ.ค.)			ไตรมาส 2 (ม.ค. -มี.ค.)			ไตรมาส 3 (เม.ย. -มิ.ย.)			ไตรมาส 4 (ก.ค. - ก.ย.)		
	แผน (ขั้น พ.ร.บ.)	แผน (ขั้น บริหาร.)	ผล	แผน (ขั้น พ.ร.บ.)	แผน (ขั้น บริหาร.)	ผล	แผน (ขั้น พ.ร.บ.)	แผน (ขั้น บริหาร.)	ผล	แผน (ขั้น พ.ร.บ.)	แผน (ขั้น บริหาร.)	ผล	แผน (ขั้น พ.ร.บ.)	แผน (ขั้น บริหาร.)	ผล
<b>1. งบบุคลากร</b>	<b>713.0294</b>	<b>713.0294</b>	<b>717.9567</b>	<b>178.2574</b>	<b>178.2574</b>	<b>176.5137</b>	<b>178.2573</b>	<b>178.2573</b>	<b>175.9896</b>	<b>178.2573</b>	<b>178.2573</b>	<b>179.3952</b>	<b>178.2574</b>	<b>178.2574</b>	<b>186.0583</b>
เงินเดือนและค่าจ้างประจำ	599.0344	599.0344	606.6481	149.7587	149.7587	149.1058	149.7586	149.7586	148.6506	149.7586	149.7586	151.1854	149.7585	149.7585	157.7063
ค่าตอบแทนพนักงานราชการ	113.9950	113.9950	111.3086	28.4987	28.4987	27.4079	28.4987	28.4987	27.3390	28.4987	28.4987	28.2097	28.4989	28.4989	28.3519
<b>2. งบดำเนินงาน</b>	<b>14.9313</b>	<b>14.9313</b>	<b>12.3538</b>	<b>3.7328</b>	<b>3.7328</b>	<b>3.0718</b>	<b>3.7328</b>	<b>3.7328</b>	<b>3.2735</b>	<b>3.7328</b>	<b>3.7328</b>	<b>2.7628</b>	<b>3.7329</b>	<b>3.7329</b>	<b>3.2457</b>
ค่าตอบแทน ใช้สอยและวัสดุ	14.9313	14.9313	12.3538	3.7328	3.7328	3.0718	3.7328	3.7328	3.2735	3.7328	3.7328	2.7628	3.7329	3.7329	3.2457
<b>รวมเงินงบประมาณ(1+2+3+4+5)</b>	<b>727.9607</b>	<b>727.9607</b>	<b>730.3105</b>	<b>181.9902</b>	<b>181.9902</b>	<b>179.5855</b>	<b>181.9901</b>	<b>181.9901</b>	<b>179.2632</b>	<b>181.9901</b>	<b>181.9901</b>	<b>182.1579</b>	<b>181.9903</b>	<b>181.9903</b>	<b>189.3040</b>

ผู้รายงาน.....  
 (นายรณรงค์ อินทฤทธิ์)  
 ตำแหน่ง : ผู้อำนวยการสำนักนโยบายและแผนทรัพยากรน้ำ  
 วัน/เดือน/ปี : วันที่ 14 กันยายน 2564 เวลา:12:03:41

สำนักงบประมาณ สำนักนายกรัฐมนตรี  
 ผู้พิมพ์รายงาน : บุญฤทธิ์ นันทขว้าง  
 วัน/เดือน/ปี : วันที่ 19 ธันวาคม 2565 เวลา : 16:00:17

แบบจัดทำแผน /รายงานผลการใช้จ่ายงบประมาณ ผลผลิต/โครงการ จำแนกตามรายจ่าย ประจำปีงบประมาณ พ.ศ. 2565

กระทรวง : กระทรวงทรัพยากรธรรมชาติและสิ่งแวดล้อม รหัส : 09000

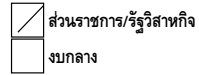
ส่วนราชการ/รัฐวิสาหกิจ : กรมทรัพยากรน้ำ รหัส : 09006

แผนงาน : แผนงานบูรณาการบริหารจัดการทรัพยากรน้ำ

เป้าหมายการให้บริการกระทรวง : แหล่งน้ำในพื้นที่รับผิดชอบได้รับการอนุรักษ์ พื้นฟูเพื่อการอุปโภค และบริโภคของประชาชน

ผลผลิต /โครงการ : โครงการอนุรักษ์ พื้นฟู พัฒนาแหล่งน้ำและบริหารจัดการน้ำ

รหัสบัญชีตามโครงสร้าง ผลผลิต /โครงการ



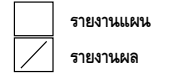
รหัส : 52

รหัส : 83

รหัส : 00-0113

รหัส : 52-010

แบบ สปจ.302



หน่วย : ล้านบาท (ทศนิยม 4 ตำแหน่ง)

ประเภทรายจ่ายรายการ	รวมทั้งสิ้น			ไตรมาส 1 (ต.ค. -ธ.ค.)			ไตรมาส 2 (ม.ค. -มี.ค.)			ไตรมาส 3 (เม.ย. -มิ.ย.)			ไตรมาส 4 (ก.ค. - ก.ย.)		
	แผน (ชั้น พ.ร.บ.)	แผน (ชั้น บริหาร.)	ผล	แผน (ชั้น พ.ร.บ.)	แผน (ชั้น บริหาร.)	ผล	แผน (ชั้น พ.ร.บ.)	แผน (ชั้น บริหาร.)	ผล	แผน (ชั้น พ.ร.บ.)	แผน (ชั้น บริหาร.)	ผล	แผน (ชั้น พ.ร.บ.)	แผน (ชั้น บริหาร.)	ผล
3. บลลงทุน	1,666.6330	1,666.6330	929.5570	357.1967	357.1967	142.8202	695.7142	695.7142	245.2496	426.3465	426.3465	303.3098	187.3756	187.3756	238.1774
สิ่งก่อสร้าง	1,666.6330	1,666.6330	929.5570	357.1967	357.1967	142.8202	695.7142	695.7142	245.2496	426.3465	426.3465	303.3098	187.3756	187.3756	238.1774
รวมเงินงบประมาณ(1+2+3+4+5)	1,666.6330	1,666.6330	929.5570	357.1967	357.1967	142.8202	695.7142	695.7142	245.2496	426.3465	426.3465	303.3098	187.3756	187.3756	238.1774

ผู้รายงาน.....

(นายยรรยงค์ อินทฤทธิ์)

ตำแหน่ง : ผู้อำนวยการสำนักนโยบายและแผนทรัพยากรน้ำ

วัน/เดือน/ปี : วันที่ 14 กันยายน 2564 เวลา:12:03:41

สำนักงบประมาณ สำนักนายกรัฐมนตรี

ผู้พิมพ์รายงาน : บุญยฤทธิ์ นันทขว้าง

วัน/เดือน/ปี : วันที่ 19 ธันวาคม 2565 เวลา : 16:00:17



แบบจัดทำแผน /รายงานผลการใช้จ่ายงบประมาณ ผลผลิต/โครงการ จำแนกตามรายจ่าย ประจำปีงบประมาณ พ.ศ. 2565

กระทรวง : กระทรวงทรัพยากรธรรมชาติและสิ่งแวดล้อม รหัส : 09000

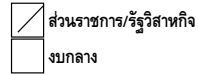
ส่วนราชการ/รัฐวิสาหกิจ : กรมทรัพยากรน้ำ รหัส : 09006

แผนงาน : แผนงานบูรณาการบริหารจัดการทรัพยากรน้ำ

เป้าหมายการให้บริการกระทรวง : แหล่งน้ำในพื้นที่รับผิดชอบได้รับการอนุรักษ์ พื้นฟูเพื่อการอุปโภค และบริโภคของประชาชน

ผลผลิต /โครงการ : โครงการพัฒนาและเพิ่มประสิทธิภาพระบบกระจายน้ำ

รหัสบัญชีตามโครงสร้าง ผลผลิต /โครงการ



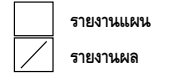
รหัส : 52

รหัส : 83

รหัส : 00-0121

รหัส : 52-017

แบบ สปจ.302



หน่วย : ล้านบาท (ทศนิยม 4 ตำแหน่ง)

ประเภทรายจ่ายรายการ	รวมทั้งสิ้น			ไตรมาส 1 (ต.ค. -ธ.ค.)			ไตรมาส 2 (ม.ค. -มี.ค.)			ไตรมาส 3 (เม.ย. -มิ.ย.)			ไตรมาส 4 (ก.ค. - ก.ย.)		
	แผน (ชั้น พ.ร.บ.)	แผน (ชั้น บริหาร.)	ผล	แผน (ชั้น พ.ร.บ.)	แผน (ชั้น บริหาร.)	ผล	แผน (ชั้น พ.ร.บ.)	แผน (ชั้น บริหาร.)	ผล	แผน (ชั้น พ.ร.บ.)	แผน (ชั้น บริหาร.)	ผล	แผน (ชั้น พ.ร.บ.)	แผน (ชั้น บริหาร.)	ผล
3. บลลงทุน	1,853.7121	1,853.7121	1,295.5145	302.9903	302.9903	129.5738	807.8459	807.8459	439.2110	530.8790	530.8790	387.7540	211.9969	211.9969	338.9757
สิ่งก่อสร้าง	1,853.7121	1,853.7121	1,295.5145	302.9903	302.9903	129.5738	807.8459	807.8459	439.2110	530.8790	530.8790	387.7540	211.9969	211.9969	338.9757
รวมเงินงบประมาณ(1+2+3+4+5)	1,853.7121	1,853.7121	1,295.5145	302.9903	302.9903	129.5738	807.8459	807.8459	439.2110	530.8790	530.8790	387.7540	211.9969	211.9969	338.9757

ผู้รายงาน.....

(นายยรรยงค์ อินทฤทธิ์)

ตำแหน่ง : ผู้อำนวยการสำนักนโยบายและแผนทรัพยากรน้ำ

วัน/เดือน/ปี : วันที่ 14 กันยายน 2564 เวลา:12:03:41

สำเนาประมาณ สำนักนายกรัฐมนตรี

ผู้พิมพ์รายงาน : บุญยฤทธิ์ นันทขว้าง

วัน/เดือน/ปี : วันที่ 19 ธันวาคม 2565 เวลา : 16:00:17

แบบจัดทำแผน /รายงานผลการใช้จ่ายงบประมาณ ผลผลิต/โครงการ จำแนกตามงบรายจ่าย ประจำปีงบประมาณ พ.ศ. 2565

กระทรวง : กระทรวงทรัพยากรธรรมชาติและสิ่งแวดล้อม รหัส : 09000

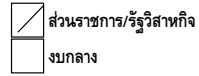
ส่วนราชการ/รัฐวิสาหกิจ : กรมทรัพยากรน้ำ รหัส : 09006

แผนงาน : แผนงานบูรณาการบริหารจัดการทรัพยากรน้ำ

เป้าหมายการให้บริการกระทรวง : แหล่งน้ำในพื้นที่รับผิดชอบได้รับการอนุรักษ์ พื้นฟูเพื่อการอุปโภค และบริโภคของประชาชน

ผลผลิต /โครงการ : โครงการพัฒนาชลประทานและเพิ่มประสิทธิภาพการบริหารจัดการน้ำ

รหัสบัญชีตามโครงสร้าง ผลผลิต /โครงการ



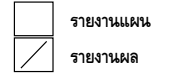
รหัส : 52

รหัส : 83

รหัส : 00-0122

รหัส : 52-018

แบบ สปจ.302



หน่วย : ล้านบาท (ทศนิยม 4 ตำแหน่ง)

ประเภทรายจ่ายรายการ	รวมทั้งสิ้น			ไตรมาส 1 (ต.ค. -ธ.ค.)			ไตรมาส 2 (ม.ค. -มี.ค.)			ไตรมาส 3 (เม.ย. -มิ.ย.)			ไตรมาส 4 (ก.ค. - ก.ย.)		
	แผน (ชั้น พ.ร.บ.)	แผน (ชั้น บริหาร.)	ผล	แผน (ชั้น พ.ร.บ.)	แผน (ชั้น บริหาร.)	ผล	แผน (ชั้น พ.ร.บ.)	แผน (ชั้น บริหาร.)	ผล	แผน (ชั้น พ.ร.บ.)	แผน (ชั้น บริหาร.)	ผล	แผน (ชั้น พ.ร.บ.)	แผน (ชั้น บริหาร.)	ผล
3. งบลงทุน	18.0845	18.0845	8.8612	-	-	4.2497	4.5211	4.5211	-	3.6170	3.6170	2.3057	9.9464	9.9464	2.3057
สิ่งก่อสร้าง	18.0845	18.0845	8.8612	-	-	4.2497	4.5211	4.5211	-	3.6170	3.6170	2.3057	9.9464	9.9464	2.3057
5. งบรายจ่ายอื่น	122.8000	122.8000	89.2853	26.3733	26.3733	5.2260	33.2822	33.2822	39.0221	50.8644	50.8644	16.1373	12.2801	12.2801	28.9000
ครุภัณฑ์ ที่ดิน สิ่งก่อสร้าง	122.8000	122.8000	89.2853	26.3733	26.3733	5.2260	33.2822	33.2822	39.0221	50.8644	50.8644	16.1373	12.2801	12.2801	28.9000
<b>รวมเงินงบประมาณ(1+2+3+4+5)</b>	<b>140.8845</b>	<b>140.8845</b>	<b>98.1465</b>	<b>26.3733</b>	<b>26.3733</b>	<b>9.4757</b>	<b>37.8033</b>	<b>37.8033</b>	<b>39.0221</b>	<b>54.4814</b>	<b>54.4814</b>	<b>18.4430</b>	<b>22.2265</b>	<b>22.2265</b>	<b>31.2057</b>

ผู้รายงาน.....

(นายยรรยงค์ อินทฤทธิ)

ตำแหน่ง : ผู้อำนวยการสำนักนโยบายและแผนทรัพยากรน้ำ

วัน/เดือน/ปี : วันที่ 14 กันยายน 2564 เวลา:12:03:41

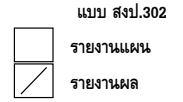
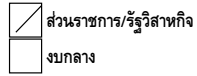
สำนักงานงบประมาณ สำนักงานรัฐมนตรี

ผู้พิมพ์รายงาน : บุญยฤทธิ นันทะขำ

วัน/เดือน/ปี : วันที่ 19 ธันวาคม 2565 เวลา : 16:00:17

แบบจัดท่าแผน /รายงานผลการใช้จ่ายงบประมาณ ผลผลิต/โครงการ จำแนกตามงบรายจ่าย ประจำปีงบประมาณ พ.ศ. 2565

กระทรวง : กระทรวงทรัพยากรธรรมชาติและสิ่งแวดล้อม รหัส : 09000  
 ส่วนราชการ/รัฐวิสาหกิจ : กรมทรัพยากรน้ำ รหัส : 09006



แผนงาน : แผนงานยุทธศาสตร์เพื่อสนับสนุนด้านการสร้างการเติบโตบนคุณภาพชีวิตที่เป็นมิตรต่อสิ่งแวดล้อม รหัส : 53  
 เป้าหมายการให้บริการกระทรวง : แหล่งน้ำในพื้นที่รับผิดชอบได้รับการอนุรักษ์ พื้นฟูเพื่อการอุปโภค และบริโภคของประชาชน รหัส : 83  
 ผลผลิต /โครงการ : โครงการจัดหาเครื่องจักรกล ยานพาหนะ เครื่องมือ และอุปกรณ์ ในการบริหารจัดการน้ำ รหัส : 00-0149  
 รหัสบัญชีตามโครงสร้าง ผลผลิต /โครงการ รหัส : 53-045

หน่วย : ล้านบาท (ทศนิยม 4 ตำแหน่ง)

ประเภทรายจ่ายรายการ	รวมทั้งสิ้น			ไตรมาส 1 (ต.ค. -ธ.ค.)			ไตรมาส 2 (ม.ค. -มี.ค.)			ไตรมาส 3 (เม.ย. -มิ.ย.)			ไตรมาส 4 (ก.ค. - ก.ย.)		
	แผน (ชั้น พ.ร.บ.)	แผน (ชั้น บริหาร.)	ผล	แผน (ชั้น พ.ร.บ.)	แผน (ชั้น บริหาร.)	ผล	แผน (ชั้น พ.ร.บ.)	แผน (ชั้น บริหาร.)	ผล	แผน (ชั้น พ.ร.บ.)	แผน (ชั้น บริหาร.)	ผล	แผน (ชั้น พ.ร.บ.)	แผน (ชั้น บริหาร.)	ผล
<b>3. งบลงทุน</b>	<b>46.9872</b>	<b>46.9872</b>	<b>44.1896</b>	-	-	0.8840	40.3872	40.3872	36.8000	6.6000	6.6000	6.5056	-	-	-
ครุภัณฑ์	46.9872	46.9872	44.1896	-	-	0.8840	40.3872	40.3872	36.8000	6.6000	6.6000	6.5056	-	-	-
<b>5. งบรายจ่ายอื่น</b>	<b>126.5446</b>	<b>126.5446</b>	<b>68.1252</b>	<b>26.4000</b>	<b>26.4000</b>	<b>3.9349</b>	<b>28.7000</b>	<b>28.7000</b>	<b>24.9465</b>	<b>35.7000</b>	<b>35.7000</b>	<b>8.5852</b>	<b>35.7446</b>	<b>35.7446</b>	<b>30.6585</b>
ครุภัณฑ์ ที่ดิน สิ่งก่อสร้าง	94.5446	94.5446	42.2664	23.4000	23.4000	-	23.7000	23.7000	22.1958	23.7000	23.7000	-	23.7446	23.7446	20.0706
ค่าใช้จ่ายในการบริหารจัดการน้ำในภาวะวิกฤติและภาวะปกติ นอกเขตชลประทานหรือในพื้นที่เกษตรน้ำฝน	32.0000	32.0000	25.8588	3.0000	3.0000	3.9349	5.0000	5.0000	2.7508	12.0000	12.0000	8.5852	12.0000	12.0000	10.5879
<b>รวมเงินงบประมาณ(1+2+3+4+5)</b>	<b>173.5318</b>	<b>173.5318</b>	<b>112.3148</b>	<b>26.4000</b>	<b>26.4000</b>	<b>4.8189</b>	<b>69.0872</b>	<b>69.0872</b>	<b>61.7465</b>	<b>42.3000</b>	<b>42.3000</b>	<b>15.0908</b>	<b>35.7446</b>	<b>35.7446</b>	<b>30.6585</b>

ผู้รายงาน.....  
 (นายรณรงค์ อินทฤทธิ์)  
 ตำแหน่ง : ผู้อำนวยการสำนักนโยบายและแผนทรัพยากรน้ำ  
 วัน/เดือน/ปี : วันที่ 14 กันยายน 2564 เวลา:12:03:41

สำนักงบประมาณ สำนักนายกรัฐมนตรี  
 ผู้พิมพ์รายงาน : บุญยฤทธิ์ นันทขว้าง  
 วัน/เดือน/ปี : วันที่ 19 ธันวาคม 2565 เวลา : 16:00:17

แบบจัดทำแผน /รายงานผลการใช้จ่ายงบประมาณ ผลผลิต/โครงการ จำแนกตามรายจ่าย ประจำปีงบประมาณ พ.ศ. 2565

กระทรวง : กระทรวงทรัพยากรธรรมชาติและสิ่งแวดล้อม รหัส : 09000

ส่วนราชการ/รัฐวิสาหกิจ : กรมทรัพยากรน้ำ รหัส : 09006

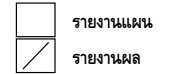
แผนงาน : แผนงานพื้นฐานด้านการสร้างการเติบโตบนคุณภาพชีวิตที่เป็นมิตรต่อสิ่งแวดล้อม รหัส : 54

เป้าหมายการให้บริการกระทรวง : แหล่งน้ำในพื้นที่รับผิดชอบได้รับการอนุรักษ์ พื้นฟูเพื่อการอุปโภค และบริโภคของประชาชน รหัส : 83

ผลผลิต /โครงการ : การเพิ่มศักยภาพชลประทานในการบริหารจัดการทรัพยากรน้ำ รหัส : 01-0000

รหัสบัญชีตามโครงสร้าง ผลผลิต /โครงการ รหัส : 54-001

แบบ สปจ.302



หน่วย : ล้านบาท (ทศนิยม 4 ตำแหน่ง)

ประเภทรายจ่ายรายการ	รวมทั้งสิ้น			ไตรมาส 1 (ต.ค. - ธ.ค.)			ไตรมาส 2 (ม.ค. - มี.ค.)			ไตรมาส 3 (เม.ย. - มิ.ย.)			ไตรมาส 4 (ก.ค. - ก.ย.)		
	แผน (ชั้น พ.ร.บ.)	แผน (ชั้น บริหาร.)	ผล	แผน (ชั้น พ.ร.บ.)	แผน (ชั้น บริหาร.)	ผล	แผน (ชั้น พ.ร.บ.)	แผน (ชั้น บริหาร.)	ผล	แผน (ชั้น พ.ร.บ.)	แผน (ชั้น บริหาร.)	ผล	แผน (ชั้น พ.ร.บ.)	แผน (ชั้น บริหาร.)	ผล
<b>2. งบดำเนินงาน</b>	<b>94.1907</b>	<b>94.1907</b>	<b>90.6666</b>	<b>23.5471</b>	<b>23.5471</b>	<b>16.7164</b>	<b>23.5473</b>	<b>23.5473</b>	<b>16.1572</b>	<b>23.5477</b>	<b>23.5477</b>	<b>24.6491</b>	<b>23.5486</b>	<b>23.5486</b>	<b>33.1439</b>
ค่าตอบแทน ใช้สอยและวัสดุ	76.8433	76.8433	66.9366	19.2104	19.2104	12.7600	19.2105	19.2105	11.8086	19.2108	19.2108	17.0242	19.2116	19.2116	25.3439
ค่าสาธารณูปโภค	17.3474	17.3474	23.7300	4.3367	4.3367	3.9564	4.3368	4.3368	4.3486	4.3369	4.3369	7.6249	4.3370	4.3370	7.8000
<b>3. งบลงทุน</b>	<b>13.8786</b>	<b>13.8786</b>	<b>9.7953</b>	-	-	-	<b>13.8786</b>	<b>13.8786</b>	<b>3.2938</b>	-	-	<b>6.5015</b>	-	-	-
ครุภัณฑ์	13.8786	13.8786	9.7953	-	-	-	13.8786	13.8786	3.2938	-	-	6.5015	-	-	-
<b>5. งบรายจ่ายอื่น</b>	<b>23.4350</b>	<b>23.4350</b>	<b>12.1633</b>	<b>3.4512</b>	<b>3.4512</b>	-	<b>5.4566</b>	<b>5.4566</b>	<b>5.2491</b>	<b>7.4637</b>	<b>7.4637</b>	<b>3.1464</b>	<b>7.0635</b>	<b>7.0635</b>	<b>3.7678</b>
ค่าใช้จ่ายในการเผยแพร่ประชาสัมพันธ์ด้านทรัพยากรน้ำ	1.6067	1.6067	1.6050	-	-	-	0.8000	0.8000	-	0.8067	0.8067	0.6420	-	-	0.9630
ค่าใช้จ่ายในการพัฒนาประสิทธิภาพองค์กรและบุคลากรเพื่อการบริหารจัดการทรัพยากรน้ำ	0.9802	0.9802	0.9780	0.5682	0.5682	-	0.4120	0.4120	0.9436	-	-	-0	-	-	0.0399
ค่าใช้จ่ายในการดำเนินงานอนุรักษ์และพัฒนาแม่น้ำ คู คลอง แห่งชาติ	2.6000	2.6000	0.9595	-	-	-	-	-	-	1.0400	1.0400	0.9595	1.5600	1.5600	-
ค่าใช้จ่ายในการตรวจกำกับประปาสัมปทาน	1.7000	1.7000	1.3169	0.3300	0.3300	-	0.4110	0.4110	0.2129	0.4354	0.4354	0.3046	0.5236	0.5236	0.7994
ค่าใช้จ่ายในการนิเทศติดตามผลบำรุงรักษาและตรวจสอบคุณภาพน้ำระบบผลิตน้ำดื่มในสถานศึกษาตามแผนพัฒนาเด็กและเยาวชนในถิ่นทุรกันดาร ตามพระราชดำริสมเด็จพระกนิษฐาธิราชเจ้า กรมสมเด็จพระเทพรัตนราชสุดาฯ สยามบรมราชกุมารี สำนักงานทรัพยากรน้ำภาค 1 ตำบลบ่อแก้ว อำเภอเมืองลำปาง จังหวัดลำปาง	2.5500	2.5500	2.0391	0.6400	0.6400	-	0.6400	0.6400	1.1335	0.6400	0.6400	0.4371	0.6300	0.6300	0.4686
ค่าใช้จ่ายในการบำรุงรักษาและเพิ่มประสิทธิภาพระบบคอมพิวเตอร์และเครือข่าย	8.3514	8.3514	1.6540	1.2527	1.2527	-	1.6703	1.6703	1.6540	2.9230	2.9230	-	2.5054	2.5054	-
ค่าใช้จ่ายในการเสริมสร้างศักยภาพในการบริหารจัดการระบบประปาหมู่บ้านให้กับองค์กรปกครองส่วนท้องถิ่น	0.3900	0.3900	0.3191	-	-	-	0.1783	0.1783	0.1189	0.1916	0.1916	0.0527	0.0201	0.0201	0.1476

ค่าใช้จ่ายในการนเทศติดตามผลบำรุงรักษาและตรวจสอบคุณภาพน้ำระบบผลิตน้ำดื่ม ระบบกระจายน้ำ ในโรงเรียนพระปริยัติธรรม แผนกสามัญศึกษา และศูนย์การเรียนรู้ชุมชนชาวไทยภูเขาแม่ฟ้าหลวง (ศศช.) ในโครงการพัฒนาเด็กและเยาวชนตามพระราชดำริสมเด็จพระกนิษฐาธิราชเจ้า กรมสมเด็จพระเทพรัตนราชสุดาฯ สยามบรมราชกุมารี สำนักงานทรัพยากรน้ำภาค 9 ตำบลวังทอง อำเภอวังทอง จังหวัดพิษณุโลก	0.4367	0.4367	0.4699	0.0873	0.0873	-	0.1310	0.1310	0.1522	0.1310	0.1310	0.1983	0.0874	0.0874	0.1195
ค่าใช้จ่ายในการพัฒนาระบบการติดตามและประเมินผลการบริหารจัดการทรัพยากรน้ำโดยอาศัยระบบนิเวศ	1.0000	1.0000	0.9598	-	-	-	0.4500	0.4500	0.1411	0.1500	0.1500	0.5578	0.4000	0.4000	0.2609
ค่าใช้จ่ายในการศึกษา ปรับปรุงและพัฒนาแบบมาตรฐานระบบประปาหมู่บ้าน	3.8200	3.8200	1.8620	0.5730	0.5730	-	0.7640	0.7640	0.8930	1.1460	1.1460	-	1.3370	1.3370	0.9690
<b>รวมเงินงบประมาณ(1+2+3+4+5)</b>	<b>131.5043</b>	<b>131.5043</b>	<b>112.6253</b>	<b>26.9983</b>	<b>26.9983</b>	<b>16.7164</b>	<b>42.8825</b>	<b>42.8825</b>	<b>24.7002</b>	<b>31.0114</b>	<b>31.0114</b>	<b>34.2971</b>	<b>30.6121</b>	<b>30.6121</b>	<b>36.9117</b>

ผู้รายงาน.....  
 (นายรณรงค์ อินทฤทธิ์)  
 ตำแหน่ง : ผู้อำนวยการสำนักนโยบายและแผนทรัพยากรน้ำ  
 วัน/เดือน/ปี : วันที่ 14 กันยายน 2564 เวลา:12:03:41

สำนักงานประมง สำนักนายกรัฐมนตรี  
 ผู้พิมพ์รายงาน : บุญยฤทธิ์ นันทวงษ์  
 วัน/เดือน/ปี : วันที่ 19 ธันวาคม 2565 เวลา : 16:00:17

แบบจัดทำแผน /รายงานผลการใช้จ่ายงบประมาณ ผลผลิต/โครงการ จำแนกตามงบรายจ่าย ประจำปีงบประมาณ พ.ศ. 2565

กระทรวง : กระทรวงทรัพยากรธรรมชาติและสิ่งแวดล้อม รหัส : 09000

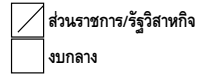
ส่วนราชการ/รัฐวิสาหกิจ : กรมทรัพยากรน้ำ รหัส : 09006

แผนงาน : แผนงานพื้นฐานด้านการสร้างการเติบโตบนคุณภาพชีวิตที่เป็นมิตรต่อสิ่งแวดล้อม

เป้าหมายการให้บริการกระทรวง : แหล่งน้ำในพื้นที่รับผิดชอบได้รับการอนุรักษ์ พื้นฟูเพื่อการอุปโภค และบริโภคของประชาชน

ผลผลิต /โครงการ : การปรับปรุงเพิ่มประสิทธิภาพ และบำรุงรักษาแหล่งน้ำ

รหัสบัญชีตามโครงสร้าง ผลผลิต /โครงการ



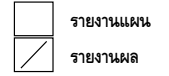
รหัส : 54

รหัส : 83

รหัส : 02-0000

รหัส : 54-002

แบบ สปจ.302



หน่วย : ล้านบาท (ทศนิยม 4 ตำแหน่ง)

ประเภทรายจ่ายรายการ	รวมทั้งสิ้น			ไตรมาส 1 (ต.ค. -ธ.ค.)			ไตรมาส 2 (ม.ค. -มี.ค.)			ไตรมาส 3 (เม.ย. -มิ.ย.)			ไตรมาส 4 (ก.ค. - ก.ย.)		
	แผน (ชั้น พ.ร.บ.)	แผน (ชั้น บริหาร.)	ผล	แผน (ชั้น พ.ร.บ.)	แผน (ชั้น บริหาร.)	ผล	แผน (ชั้น พ.ร.บ.)	แผน (ชั้น บริหาร.)	ผล	แผน (ชั้น พ.ร.บ.)	แผน (ชั้น บริหาร.)	ผล	แผน (ชั้น พ.ร.บ.)	แผน (ชั้น บริหาร.)	ผล
3. งบลงทุน	118.3331	118.3331	99.0883	23.7466	23.7466	3.1693	41.1865	41.1865	29.3807	33.1000	33.1000	29.1589	20.3000	20.3000	37.3795
สิ่งก่อสร้าง	118.3331	118.3331	99.0883	23.7466	23.7466	3.1693	41.1865	41.1865	29.3807	33.1000	33.1000	29.1589	20.3000	20.3000	37.3795
รวมเงินงบประมาณ(1+2+3+4+5)	118.3331	118.3331	99.0883	23.7466	23.7466	3.1693	41.1865	41.1865	29.3807	33.1000	33.1000	29.1589	20.3000	20.3000	37.3795

ผู้รายงาน.....

(นายยรรยงค์ อินทฤทธิ์)

ตำแหน่ง : ผู้อำนวยการสำนักนโยบายและแผนทรัพยากรน้ำ

วัน/เดือน/ปี : วันที่ 14 กันยายน 2564 เวลา:12:03:41

สำเนาประมาณ สำนักนายกรัฐมนตรี

ผู้พิมพ์รายงาน : บุญยฤทธิ์ นันทขว้าง

วัน/เดือน/ปี : วันที่ 19 ธันวาคม 2565 เวลา : 16:00:17

แบบจัดทำแผน /รายงานผลการใช้จ่ายงบประมาณ ผลผลิต/โครงการ จำแนกตามรายจ่าย ประจำปีงบประมาณ พ.ศ. 2565

กระทรวง : กระทรวงทรัพยากรธรรมชาติและสิ่งแวดล้อม รหัส : 09000  
 ส่วนราชการ/รัฐวิสาหกิจ : กรมทรัพยากรน้ำ รหัส : 09006

ส่วนราชการ/รัฐวิสาหกิจ  
 งบกลาง

แบบ สปจ.302  
 รายงานแผน  
 รายงานผล

แผนงาน : แผนงานพื้นฐานด้านการสร้างการเติบโตบนคุณภาพชีวิตที่เป็นมิตรต่อสิ่งแวดล้อม รหัส : 54

เป้าหมายการให้บริการกระทรวง : แหล่งน้ำในพื้นที่ที่รับผิดชอบได้รับการอนุรักษ์ พื้นฟูเพื่อการอุปโภค และบริโภคของประชาชน รหัส : 83

ผลผลิต /โครงการ : การเพิ่มศักยภาพระบบพยากรณ์ และเตือนภัยด้านน้ำ รหัส : 04-0000

รหัสบัญชีตามโครงสร้าง ผลผลิต /โครงการ รหัส : 54-004

หน่วย : ล้านบาท (ทศนิยม 4 ตำแหน่ง)

ประเภทรายจ่ายรายการ	รวมทั้งสิ้น			ไตรมาส 1 (ต.ค. - ธ.ค.)			ไตรมาส 2 (ม.ค. - มี.ค.)			ไตรมาส 3 (เม.ย. - มิ.ย.)			ไตรมาส 4 (ก.ค. - ก.ย.)		
	แผน (ชั้น พ.ร.บ.)	แผน (ชั้น บริหาร.)	ผล	แผน (ชั้น พ.ร.บ.)	แผน (ชั้น บริหาร.)	ผล	แผน (ชั้น พ.ร.บ.)	แผน (ชั้น บริหาร.)	ผล	แผน (ชั้น พ.ร.บ.)	แผน (ชั้น บริหาร.)	ผล	แผน (ชั้น พ.ร.บ.)	แผน (ชั้น บริหาร.)	ผล
<b>5. งบรายจ่ายอื่น</b>	<b>39.4236</b>	<b>39.4236</b>	<b>32.5482</b>	<b>13.5813</b>	<b>13.5813</b>	<b>3.7762</b>	<b>8.7668</b>	<b>8.7668</b>	<b>5.3179</b>	<b>9.5630</b>	<b>9.5630</b>	<b>10.4011</b>	<b>7.5125</b>	<b>7.5125</b>	<b>13.0530</b>
ครุภัณฑ์ ที่ดิน สิ่งก่อสร้าง	11.4896	11.4896	7.5669	3.2048	3.2048	0.9383	2.6961	2.6961	2.8494	2.8837	2.8837	-	2.7050	2.7050	3.7791
ค่าใช้จ่ายในการตรวจวัดปริมาณน้ำ การเคลื่อนตัวของตะกอน และตะกอนห้องน้ำแม่โขงร่วมไทย-ลาว	1.7000	1.7000	1.7236	0.6200	0.6200	0.0809	0.2985	0.2985	0.3912	0.5330	0.5330	0.6955	0.2485	0.2485	0.5560
ค่าใช้จ่ายในการบำรุงรักษาระบบเตือนภัยน้ำท่วม-ดินถล่ม (Early Warning)	20.3288	20.3288	17.8401	7.2028	7.2028	2.1801	4.3177	4.3177	1.2759	5.0493	5.0493	7.9021	3.7590	3.7590	6.4819
ค่าใช้จ่ายในการบำรุงรักษาเครือข่ายสถานีอุตุ-อุทกวิทยาแม่โขง (Mekong - HYCOS)	0.8030	0.8030	0.7475	0.1554	0.1554	0.0605	0.3046	0.3046	0.1218	0.1966	0.1966	0.1369	0.1464	0.1464	0.4283
ค่าใช้จ่ายในการบำรุงรักษาระบบตรวจวัดสภาพน้ำทางไกลอัตโนมัติและระบบส่งข้อมูลสัญญาณภาพ	4.0022	4.0022	3.5929	1.8153	1.8153	0.5163	0.6329	0.6329	0.6296	0.9004	0.9004	0.9890	0.6536	0.6536	1.4580
ค่าใช้จ่ายในการเสริมสร้างความเข้มแข็งของเครือข่ายผู้รู้ประจำสถานีเตือนภัยล่วงหน้า (Early Warning) สำหรับพื้นที่เสี่ยงอุทกภัย-ดินถล่มในพื้นที่ลาดชันและพื้นที่ราบเชิงเขา	1.1000	1.1000	1.0772	0.5830	0.5830	-	0.5170	0.5170	0.0500	-	-	0.6775	-	-	0.3496
<b>รวมเงินงบประมาณ(1+2+3+4+5)</b>	<b>39.4236</b>	<b>39.4236</b>	<b>32.5482</b>	<b>13.5813</b>	<b>13.5813</b>	<b>3.7762</b>	<b>8.7668</b>	<b>8.7668</b>	<b>5.3179</b>	<b>9.5630</b>	<b>9.5630</b>	<b>10.4011</b>	<b>7.5125</b>	<b>7.5125</b>	<b>13.0530</b>

ผู้รายงาน.....

(นายยรรยงค์ อินทฤทธิ์)

ตำแหน่ง : ผู้อำนวยการสำนักนโยบายและแผนทรัพยากรน้ำ

วัน/เดือน/ปี : วันที่ 14 กันยายน 2564 เวลา:12:03:41

สำนักงานประมาณ สำนักนายกรัฐมนตรี้

ผู้พิมพ์รายงาน : บุญยฤทธิ์ นันทขว้าง

วัน/เดือน/ปี : วันที่ 19 ธันวาคม 2565 เวลา : 16:00:17