ประกาศกรมทรัพยากรน้ำ

เรื่องประกวดราคาจ้างก่อสร้างโครงการก่อสร้างระบบกระจายน้ำด้วยพลังงานแสงอาทิตย์ห้วยน้ำปัน บ้านนากอก หมู่ที่ ๑ (โครงการภูฟ้าพัฒนาอันเนื่องมาจากพระราชดำริในสมเด็จพระเทพรัตนราชสุดาฯ สยามบรมราชกุมารี) บ้านนากอก หมู่ที่ ๑ ตำบลภูฟ้า อำเภอบ่อเกลือ จังหวัดน่าน ด้วยวิธีประกวดราคาอิเล็กทรอนิกส์ (e-bidding)

กรมทรัพยากรน้ำ โดยสำนักงานทรัพยากรน้ำภาค ๙ มีความประสงค์จะ ประกวดราคาจ้างก่อสร้างโครงการก่อสร้างระบบกระจายน้ำด้วยพลังงานแสงอาทิตย์ห้วยน้ำปัน บ้านนากอก หมู่ที่ ๑ (โครงการภูฟ้าพัฒนาอันเนื่องมาจากพระราชดำริในสมเด็จพระเทพรัตนราชสุดาฯ สยามบรมราชกุมารี) บ้านนากอก หมู่ที่ ๑ ตำบลภูฟ้า อำเภอบ่อเกลือ จังหวัดน่าน ด้วยวิธีประกวดราคาอิเล็กทรอนิกส์ (e-bidding) ราคากลางของงานก่อสร้างในการประกวดราคาครั้งนี้เป็นเงินทั้งสิ้น ๒,๕๕๙,๐๐๐.๐๐ บาท (สองล้านห้าแสนห้าหมื่นเก้าพันบาทถ้วน)

ผู้ยื่นข้อเสนอจะต้องมีคุณสมบัติ ดังต่อไปนี้

๑. มีความสามารถตามกฎหมาย

๒. ไม่เป็นบุคคลล้มละลาย

๓. ไม่อยู่ระหว่างเลิกกิจการ

๔. ไม่เป็นบุคคลซึ่งอยู่ระหว่างถูกระงับการยื่นข้อเสนอหรือทำสัญญากับหน่วยงานของรัฐไว้ชั่วคราว เนื่องจากเป็นผู้ที่ไม่ผ่านเกณฑ์การประเมินผลการปฏิบัติงานของผู้ประกอบการตามระเบียบที่รัฐมนตรีว่าการกระทรวงการคลังกำหนดตามที่ประกาศเผยแพร่ในระบบเครือข่ายสารสนเทศของกรมบัญชีกลาง

๕. ไม่เป็นบุคคลซึ่งถูกระบุชื่อไว้ในบัญชีรายชื่อผู้ทิ้งงานและได้แจ้งเวียนชื่อให้เป็นผู้ทิ้งงานของหน่วยงานของรัฐในระบบเครือข่ายสารสนเทศของกรมบัญชีกลาง ซึ่งรวมถึงนิติบุคคลที่ผู้ทิ้งงานเป็นหุ้นส่วนผู้จัดการ กรรมการผู้จัดการ ผู้บริหาร ผู้มีอำนาจในการดำเนินงานในกิจการของนิติบุคคลนั้นด้วย

๖. มีคุณสมบัติและไม่มีลักษณะต้องห้ามตามที่คณะกรรมการนโยบายการจัดซื้อจัดจ้างและการบริหารพัสดุภาครัฐกำหนดในราชกิจจานุเบกษา

๗. เป็นนิติบุคคลผู้มีอาชีพรับจ้างงานที่ประกวดราคาอิเล็กทรอนิกส์ดังกล่าว

๘. ไม่เป็นผู้มีผลประโยชน์ร่วมกันกับผู้ยื่นข้อเสนอราคารายอื่นที่เข้ายื่นข้อเสนอให้แก่กรมทรัพยากรน้ำ ณ วันประกาศประกวดราคาอิเล็กทรอนิกส์ หรือไม่เป็นผู้กระทำการอันเป็นการขัดขวางการแข่งขันราคาอย่างเป็นธรรม ในการประกวดราคาอิเล็กทรอนิกส์ครั้งนี้

๙. ไม่เป็นผู้ได้รับเอกสิทธิ์หรือความคุ้มกัน ซึ่งอาจปฏิเสธไม่ยอมขึ้นศาลไทย เว้นแต่รัฐบาลของผู้ยื่นข้อเสนอได้มีคำสั่งให้สละเอกสิทธิ์และความคุ้มกันเช่นว่านั้น

๑๐. ผู้ยื่นข้อเสนอต้องมีผลงานก่อสร้างประเภทเดียวกันกับงานที่ประกวดราคาจ้างก่อสร้างในวงเงินไม่น้อยกว่า ๑,๐๕๗,๐๐๐.๐๐ บาท (หนึ่งล้านห้าหมื่นเจ็ดพันบาทถ้วน) และเป็นผลงานที่เป็นคู่สัญญาโดยตรงกับหน่วยงานของรัฐ หรือหน่วยงานเอกชนที่กรมทรัพยากรน้ำ เชื่อถือ

ผู้ยื่นข้อเสนอที่เสนอราคาในรูปแบบของ "กิจการร่วมค้า" ต้องมีคุณสมบัติดังนี้

(๑) กรณีที่กิจการร่วมค้าได้จดทะเบียนเป็นนิติบุคคลใหม่ กิจการร่วมค้าจะต้องมีคุณสมบัติครบถ้วนตามเงื่อนไขที่กำหนดไว้ในเอกสารประกวดราคา และการเสนอราคาให้เสนอราคาในนาม "กิจการร่วมค้า" ส่วน

คุณสมบัติด้านผลงานก่อสร้าง กิจการร่วมค้าดังกล่าวสามารถนำผลงานก่อสร้างของผู้เข้าร่วมค้ามาใช้แสดงเป็นผลงานก่อสร้างของกิจการร่วมค้าที่เข้าประกวดราคาได้

(๒) กรณีที่กิจการร่วมค้าไม่ได้จดทะเบียนเป็นนิติบุคคลใหม่ นิติบุคคลแต่ละนิติบุคคลที่เข้าร่วมค้าทุกรายจะต้องมีคุณสมบัติครบถ้วนตามเงื่อนไขที่กำหนดไว้ในเอกสารประกวดราคา เว้นแต่ในกรณีที่กิจการร่วมค้าได้มีข้อตกลงระหว่างผู้เข้าร่วมค้าเป็นลายลักษณ์อักษรกำหนดให้ผู้เข้าร่วมค้ารายใดรายหนึ่งเป็นผู้รับผิดชอบหลักในการเข้าเสนอราคากับหน่วยงานของรัฐ และแสดงหลักฐานดังกล่าวมาพร้อมการยื่นข้อเสนอประกวดราคาทางระบบจัดซื้อจัดจ้างภาครัฐด้วยอิเล็กทรอนิกส์ กิจการร่วมค้านั้นสามารถใช้ผลงานก่อสร้างของผู้เข้าร่วมค้าหลักรายเดียวเป็นผลงานก่อสร้างของกิจการร่วมค้าที่ยื่นข้อเสนอได้

ทั้งนี้ "กิจการร่วมค้าที่จดทะเบียนเป็นนิติบุคคลใหม่" หมายความว่า กิจการร่วมค้าที่จดทะเบียนเป็นนิติบุคคลต่อกรมพัฒนาธุรกิจการค้า กระทรวงพาณิชย์

๑๑. ผู้ยื่นข้อเสนอต้องลงทะเบียนในระบบจัดซื้อจัดจ้างภาครัฐด้วยอิเล็กทรอนิกส์ (Electronic Government Procurement : e - GP) ของกรมบัญชีกลาง

ผู้ยื่นข้อเสนอต้องยื่นข้อเสนอและเสนอราคาทางระบบจัดซื้อจัดจ้างภาครัฐด้วยอิเล็กทรอนิกส์ ในวันที่ ๕ มิถุนายน ๒๕๖๒ ระหว่างเวลา ๐๘.๓๐ น. ถึง ๑๖.๓๐ น.

ผู้สนใจสามารถขอซื้อเอกสารประกวดราคาด้วยอิเล็กทรอนิกส์ ในราคาชุดละ ๕๐๐.๐๐ บาท ผ่านทางระบบจัดซื้อจัดจ้างภาครัฐด้วยอิเล็กทรอนิกส์และชำระเงินผ่านทางธนาคาร ตั้งแต่วันที่ ๒๗ พฤษภาคม ๒๕๖๒ ถึงวันที่ ๔ มิถุนายน ๒๕๖๒ โดยดาวน์โหลดเอกสารผ่านทางระบบจัดซื้อจัดจ้างภาครัฐด้วยอิเล็กทรอนิกส์ ได้ภายหลังจากชำระเงินเป็นที่เรียบร้อยแล้วจนถึงก่อนวันเสนอราคา

ผู้สนใจสามารถดูรายละเอียดได้ที่เว็บไซต์ www.dwr.go.th หรือ www.gprocurement.go.th หรือสอบถามทางโทรศัพท์หมายเลข ๐-๕๕๓๑-๓๑๘๑-๒ ในวันและเวลาราชการ

ผู้สนใจต้องการทราบรายละเอียดเพิ่มเติมเกี่ยวกับรายละเอียดและขอบเขตของงาน โปรดสอบถามมายังกรมทรัพยากรน้ำ ผ่านทางอีเมล์ dwr9@dwr.mail.go.th หรือช่องทางตามที่กรมบัญชีกลางกำหนดภายในวันที่ ๒๙ พฤษภาคม ๒๕๖๒ โดยกรมทรัพยากรน้ำ จะชี้แจงรายละเอียดดังกล่าวผ่านทางเว็บไซต์ www.dwr.go.th และ www.gprocurement.go.th ในวันที่ ๒๙ พฤษภาคม ๒๕๖๒

ประกาศ ณ วันที่ ๒๗ พฤษภาคม ๒๕๖๒

(นายนิมิตร โคตรบัว)

ผู้อำนวยการสำนักงานทรัพยากรน้ำภาค ๙ ปฏิบัติราชการแทน

อธิบดีกรมทรัพยากรน้ำ

หมายเหตุ ผู้ประกอบการสามารถจัดเตรียมเอกสารประกอบการเสนอราคา (เอกสารส่วนที่ ๑ และเอกสารส่วนที่ ๒) ในระบบ e-GP ได้ตั้งแต่วันที่ซื้อเอกสารจนถึงวันเสนอราคา

เอกสารประกวดราคาจ้างก่อสร้างด้วยการประกวดราคาอิเล็กทรอนิกส์ (e-bidding)

เลขที่ ทส ๐๖๒๔/EB ๔๐/๒๕๖๒

การจ้างก่อสร้างโครงการก่อสร้างระบบกระจายน้ำด้วยพลังงานแสงอาทิตย์ห้วยน้ำปัน บ้านนากอก หมู่ที่ ๑ (โครงการภูฟ้าพัฒนาอันเนื่องมาจากพระราชดำริในสมเด็จพระเทพรัตนราชสุดาฯ สยามบรมราชกุมารี) บ้านนากอก หมู่ที่ ๑ ตำบลภูฟ้า อำเภอบ่อเกลือ จังหวัดน่าน

ตามประกาศกรมทรัพยากรน้ำ

ลงวันที่ ๒๗ พฤษภาคม ๒๕๖๒

กรมทรัพยากรน้ำ โดยสำนักงานทรัพยากรน้ำภาค ๙ ซึ่งต่อไปนี้เรียกว่า "กรม" มีความประสงค์จะประกวดราคาจ้างก่อสร้าง โครงการก่อสร้างระบบกระจายน้ำด้วยพลังงานแสงอาทิตย์ห้วยน้ำปัน บ้านนากอก หมู่ที่ ๑ (โครงการภูฟ้าพัฒนาอันเนื่องมาจากพระราชดำริในสมเด็จพระเทพรัตนราชสุดาฯ สยามบรมราชกุมารี) บ้านนากอก หมู่ที่ ๑ ตำบลภูฟ้า อำเภอบ่อเกลือ จังหวัดน่าน ณ โครงการก่อสร้างระบบกระจายน้ำด้วยพลังงานแสงอาทิตย์ห้วยน้ำปัน บ้านนากอก หมู่ที่ ๑ (โครงการภูฟ้าพัฒนาอันเนื่องมาจากพระราชดำริในสมเด็จพระเทพรัตนราชสุดาฯ สยามบรมราชกุมารี) บ้านนากอก หมู่ที่ ๑ ตำบลภูฟ้า อำเภอบ่อเกลือ จังหวัดน่าน ด้วยวิธีประกวดราคาอิเล็กทรอนิกส์ (e-bidding) โดยมีข้อแนะนำและข้อกำหนดดังต่อไปนี้

๑. เอกสารแนบท้ายเอกสารประกวดราคาอิเล็กทรอนิกส์

๑.๑ แบบรูปและรายการละเอียด

๑.๒ แบบใบเสนอราคาที่กำหนดไว้ในระบบจัดซื้อจัดจ้างภาครัฐด้วยอิเล็กทรอนิกส์

๑.๓ สัญญาจ้างก่อสร้าง

๑.๔ แบบหนังสือค้ำประกัน

(๑) หลักประกันสัญญา

(๒) หลักประกันการรับเงินค่าจ้างล่วงหน้า

๑.๕ สูตรการปรับราคา

๑.๖ บทนิยาม

(๑) ผู้ที่มีผลประโยชน์ร่วมกัน

(๒) การขัดขวางการแข่งขันอย่างเป็นธรรม

๑.๗ แบบบัญชีเอกสารที่กำหนดไว้ในระบบจัดซื้อจัดจ้างภาครัฐด้วยอิเล็กทรอนิกส์

(๑) บัญชีเอกสารส่วนที่ ๑

(๒) บัญชีเอกสารส่วนที่ ๒

๑.๘ รายละเอียดการคำนวณราคากลางงานก่อสร้างตาม BOQ (Bill of Quantities)

๑.๙ ข้อกำหนดการก่อสร้างโครงการอนุรักษ์ฟื้นฟูแหล่งน้ำ

๑.๑๐ แบบใบแจ้งปริมาณงานและราคา

๑.๑๑ หลักเกณฑ์และเงื่อนไขการโอนสิทธิเรียกร้อง

๑.๑๒ เงื่อนไขทั่วไปของงานก่อสร้าง

๑.๑๓ เงื่อนไขเฉพาะงานก่อสร้าง

๑.๑๔ รายการรายละเอียดด้านวิศวกรรม

๑.๑๕ ขอบเขตของงาน

.....ฯลฯ.....

๒. คุณสมบัติของผู้ยื่นข้อเสนอ

๒.๑ มีความสามารถตามกฎหมาย

๒.๒ ไม่เป็นบุคคลล้มละลาย

๒.๓ ไม่อยู่ระหว่างเลิกกิจการ

๒.๔ ไม่เป็นบุคคลซึ่งอยู่ระหว่างถูกระงับการยื่นข้อเสนอหรือทำสัญญากับหน่วยงานของรัฐไว้ชั่วคราว เนื่องจากเป็นผู้ที่ไม่ผ่านเกณฑ์การประเมินผลการปฏิบัติงานของผู้ประกอบการตามระเบียบที่รัฐมนตรีว่าการกระทรวงการคลังกำหนดตามที่ประกาศเผยแพร่ในระบบเครือข่ายสารสนเทศของกรมบัญชีกลาง

๒.๕ ไม่เป็นบุคคลซึ่งถูกระบุชื่อไว้ในบัญชีรายชื่อผู้ทิ้งงานและได้แจ้งเวียนชื่อให้เป็นผู้ทิ้งงานของหน่วยงานของรัฐในระบบเครือข่ายสารสนเทศของกรมบัญชีกลาง ซึ่งรวมถึงนิติบุคคลที่ผู้ทิ้งงานเป็นหุ้นส่วนผู้จัดการ กรรมการผู้จัดการ ผู้บริหาร ผู้มีอำนาจในการดำเนินงานในกิจการของนิติบุคคลนั้นด้วย

๒.๖ มีคุณสมบัติและไม่มีลักษณะต้องห้ามตามที่คณะกรรมการนโยบายการจัดซื้อจัดจ้างและการบริหารพัสดุภาครัฐกำหนดในราชกิจจานุเบกษา

๒.๗ เป็นนิติบุคคลผู้มีอาชีพรับจ้างงานที่ประกวดราคาอิเล็กทรอนิกส์ดังกล่าว

๒.๘ ไม่เป็นผู้มีผลประโยชน์ร่วมกันกับผู้ยื่นข้อเสนอรายอื่นที่เข้ายื่นข้อเสนอให้แก่ กรม ณ วันประกาศประกวดราคาอิเล็กทรอนิกส์ หรือไม่เป็นผู้กระทำการอันเป็นการขัดขวางการแข่งขันอย่างเป็นธรรม ในการประกวดราคาอิเล็กทรอนิกส์ครั้งนี้

๒.๙ ไม่เป็นผู้ได้รับเอกสิทธิ์หรือความคุ้มกัน ซึ่งอาจปฏิเสธไม่ยอมขึ้นศาลไทย เว้นแต่รัฐบาลของผู้ยื่นข้อเสนอได้มีคำสั่งให้สละเอกสิทธิ์และความคุ้มกันเช่นว่านั้น

๒.๑๐ ผู้ยื่นข้อเสนอต้องมีผลงานก่อสร้างประเภทเดียวกันกับงานที่ประกวดราคาจ้างก่อสร้างในวงเงินไม่น้อยกว่า ๑,๐๕๗,๐๐๐.๐๐ บาท (หนึ่งล้านห้าหมื่นเจ็ดพันบาทถ้วน) และเป็นผลงานที่เป็นคู่สัญญาโดยตรงกับหน่วยงานของรัฐ หรือหน่วยงานเอกชนที่กรมเชื่อถือ

ผู้ยื่นข้อเสนอที่เสนอราคาในรูปแบบของ "กิจการร่วมค้า" ต้องมีคุณสมบัติ ดังนี้

(๑) กรณีที่กิจการร่วมค้าได้จดทะเบียนเป็นนิติบุคคลใหม่ กิจการร่วมค้าจะต้องมีคุณสมบัติครบถ้วนตามเงื่อนไขที่กำหนดไว้ในเอกสารประกวดราคา และการเสนอราคาให้เสนอราคาในนาม "กิจการร่วมค้า" ส่วนคุณสมบัติด้านผลงานก่อสร้าง กิจการร่วมค้าดังกล่าวสามารถนำผลงานก่อสร้างของผู้เข้าร่วมค้ามาใช้แสดงเป็นผลงานก่อสร้างของกิจการร่วมค้าที่เข้าประกวดราคาได้

(๒) กรณีที่กิจการร่วมค้าไม่ได้จดทะเบียนเป็นนิติบุคคลใหม่ นิติบุคคลแต่ละนิติบุคคลที่เข้าร่วมค้าทุกรายจะต้องมีคุณสมบัติครบถ้วนตามเงื่อนไขที่กำหนดไว้ในเอกสารประกวดราคา เว้นแต่ ในกรณีที่กิจการร่วมค้าได้มีข้อตกลงระหว่างผู้เข้าร่วมค้าเป็นลายลักษณ์อักษรกำหนดให้ผู้เข้าร่วมค้ารายใดรายหนึ่งเป็นผู้รับผิดชอบหลักในการเข้าเสนอราคากับหน่วยงานของรัฐ และแสดงหลักฐานดังกล่าวมาพร้อมการยื่นข้อเสนอประกวดราคาทางระบบจัดซื้อจัดจ้างภาครัฐด้วยอิเล็กทรอนิกส์ กิจการร่วมค้านั้นสามารถใช้ผลงานก่อสร้างของผู้เข้าร่วมค้าหลักรายเดียวเป็นผลงานก่อสร้างของกิจการร่วมค้าที่ยื่นเสนอราคาได้

ทั้งนี้ "กิจการร่วมค้าที่จดทะเบียนเป็นนิติบุคคลใหม่" หมายความว่า กิจการร่วมค้าที่จดทะเบียนเป็นนิติบุคคลต่อกรมพัฒนาธุรกิจการค้า กระทรวงพาณิชย์

๒.๑๑ ผู้ยื่นข้อเสนอต้องลงทะเบียนในระบบจัดซื้อจัดจ้างภาครัฐด้วยอิเล็กทรอนิกส์ (Electronic Government Procurement : e - GP) ของกรมบัญชีกลาง

๓. หลักฐานการยื่นข้อเสนอ

ผู้ยื่นข้อเสนอจะต้องเสนอเอกสารหลักฐานยื่นมาพร้อมกับการเสนอราคาทางระบบจัดซื้อจัดจ้างภาครัฐด้วยอิเล็กทรอนิกส์ โดยแยกเป็น ๒ ส่วน คือ

๓.๑ ส่วนที่ ๑ อย่างน้อยต้องมีเอกสารดังต่อไปนี้

(๑) ในกรณีผู้ยื่นข้อเสนอเป็นนิติบุคคล

(ก) ห้างหุ้นส่วนสามัญหรือห้างหุ้นส่วนจำกัด ให้ยื่นสำเนาหนังสือรับรองการจดทะเบียนนิติบุคคล บัญชีรายชื่อหุ้นส่วนผู้จัดการ ผู้มีอำนาจควบคุม (ถ้ามี) พร้อมทั้งรับรองสำเนาถูกต้อง

(ข) บริษัทจำกัดหรือบริษัทมหาชนจำกัด ให้ยื่นสำเนาหนังสือรับรองการจดทะเบียนนิติบุคคล หนังสือบริคณห์สนธิ บัญชีรายชื่อกรรมการผู้จัดการ ผู้มีอำนาจควบคุม (ถ้ามี) และบัญชีผู้ถือหุ้นรายใหญ่ (ถ้ามี) พร้อมทั้งรับรองสำเนาถูกต้อง

(๒) ในกรณีผู้ยื่นข้อเสนอเป็นบุคคลธรรมดาหรือคณะบุคคลที่มิใช่นิติบุคคล ให้ยื่นสำเนาบัตรประจำตัวประชาชนของผู้นั้น สำเนาข้อตกลงที่แสดงถึงการเข้าเป็นหุ้นส่วน (ถ้ามี) สำเนาบัตรประจำตัวประชาชนของผู้เป็นหุ้นส่วน หรือสำเนาหนังสือเดินทางของผู้เป็นหุ้นส่วนที่มิได้ถือสัญชาติไทย พร้อมทั้งรับรองสำเนาถูกต้อง

(๓) ในกรณีผู้ยื่นข้อเสนอเป็นผู้ยื่นข้อเสนอร่วมกันในฐานะเป็นผู้ร่วมค้า ให้ยื่นสำเนาสัญญาของการเข้าร่วมค้า และเอกสารตามที่ระบุไว้ใน (๑) หรือ (๒) ของผู้ร่วมค้า แล้วแต่กรณี

(๔) เอกสารเพิ่มเติมอื่นๆ

(๔.๑) สำเนาใบทะเบียนพาณิชย์

(๔.๒) สำเนาใบทะเบียนภาษีมูลค่าเพิ่ม

(๔.๓) แผนการดำเนินงาน

(๔.๔) สำเนาใบอนุญาตเป็นผู้ประกอบวิชาชีพวิศวกรรมควบคุม สาขาวิศวกรรมโยธาและสาขาวิศวกรรมไฟฟ้า (ไฟฟ้ากำลัง) พร้อมรับรองสำเนาถูกต้อง

(๔.๕) สำเนาบัตรสมาชิกสภาวิศวกรรมที่ไม่ขาดสมาชิกภาพของวิศวกร พร้อมรับรองสำเนาถูกต้อง

(๔.๖) ใบรับรองการควบคุมงานของวิศวกร พร้อมรับรองสำเนาถูกต้อง

(๖) บัญชีเอกสารส่วนที่ ๑ ทั้งหมดที่ได้ยื่นพร้อมกับการเสนอราคาทางระบบจัดซื้อจัดจ้างภาครัฐด้วยอิเล็กทรอนิกส์ ตามแบบในข้อ ๑.๗ (๑) โดยไม่ต้องแนบในรูปแบบ PDF File (Portable Document Format)

ทั้งนี้ เมื่อผู้ยื่นข้อเสนอดำเนินการแนบไฟล์เอกสารตามบัญชีเอกสารส่วนที่ ๑ ครบถ้วน ถูกต้องแล้ว ระบบจัดซื้อจัดจ้างภาครัฐด้วยอิเล็กทรอนิกส์จะสร้างบัญชีเอกสารส่วนที่ ๑ ตามแบบในข้อ ๑.๗ (๑) ให้โดยผู้ยื่นข้อเสนอไม่ต้องแนบบัญชีเอกสารส่วนที่ ๑ ดังกล่าวในรูปแบบ PDF File (Portable Document Format)

๓.๒ ส่วนที่ ๒ อย่างน้อยต้องมีเอกสารดังต่อไปนี้

(๑) ในกรณีที่ผู้ยื่นข้อเสนอมอบอำนาจให้บุคคลอื่นกระทำการแทนให้แนบหนังสือมอบ

อำนาจซึ่งติดอากรแสตมป์ตามกฎหมาย โดยมีหลักฐานแสดงตัวตนของผู้มอบอำนาจและผู้รับมอบอำนาจ ทั้งนี้หากผู้รับมอบอำนาจเป็นบุคคลธรรมดาต้องเป็นผู้ที่บรรลุนิติภาวะตามกฎหมายแล้วเท่านั้น

(๒) สำเนาหนังสือรับรองผลงานก่อสร้างพร้อมทั้งรับรองสำเนาถูกต้อง

(๓) บัญชีรายการก่อสร้าง หรือใบแจ้งปริมาณงานและราคา ซึ่งจะต้องแสดงรายการวัสดุอุปกรณ์ ค่าแรงงาน ภาษีประเภทต่างๆ รวมทั้งกำไรไว้ด้วย

(๔) บัญชีเอกสารส่วนที่ ๒ ทั้งหมดที่ได้ยื่นพร้อมกับการเสนอราคาทางระบบจัดซื้อจัดจ้างภาครัฐด้วยอิเล็กทรอนิกส์ตามแบบในข้อ ๑.๗ (๒) โดยไม่ต้องแนบในรูปแบบ PDF File (Portable Document Format)

ทั้งนี้ เมื่อผู้ยื่นข้อเสนอดำเนินการแนบไฟล์เอกสารตามบัญชีเอกสารส่วนที่ ๒ ครบถ้วนถูกต้องแล้ว ระบบจัดซื้อจัดจ้างภาครัฐด้วยอิเล็กทรอนิกส์จะสร้างบัญชีเอกสารส่วนที่ ๒ ตามแบบในข้อ ๑.๗ (๒) ให้โดยผู้ยื่นข้อเสนอไม่ต้องแนบบัญชีเอกสารส่วนที่ ๒ ดังกล่าวในรูปแบบ PDF File (Portable Document Format)

๔. การเสนอราคา

๔.๑ ผู้ยื่นข้อเสนอต้องยื่นข้อเสนอ และเสนอราคาทางระบบจัดซื้อจัดจ้างภาครัฐด้วยอิเล็กทรอนิกส์ตามที่กำหนดไว้ในเอกสารประกวดราคาอิเล็กทรอนิกส์นี้ โดยไม่มีเงื่อนไขใดๆ ทั้งสิ้น และจะต้องกรอกข้อความให้ถูกต้องครบถ้วน พร้อมทั้งหลักฐานแสดงตัวตนและทำการยืนยันตัวตนของผู้ยื่นข้อเสนอโดยไม่ต้องแนบใบเสนอราคาในรูปแบบ PDF File (Portable Document Format)

๔.๒ ผู้ยื่นข้อเสนอจะต้องกรอกรายละเอียดการเสนอราคาในใบเสนอราคาตามข้อ ๑.๒ พร้อมจัดทำใบแจ้งปริมาณงานและราคา ใบบัญชีรายการก่อสร้างให้ครบถ้วน

ในการเสนอราคาให้เสนอราคาเป็นเงินบาทและเสนอราคาได้เพียงครั้งเดียวและราคาเดียว โดยเสนอราคารวม หรือราคาต่อหน่วย หรือราคาต่อรายการ ตามเงื่อนไขที่ระบุไว้ท้ายใบเสนอราคาให้ถูกต้อง ทั้งนี้ ราคารวมที่เสนอจะต้องตรงกันทั้งตัวเลขและตัวหนังสือ ถ้าตัวเลขและตัวหนังสือไม่ตรงกัน ให้ถือตัวหนังสือเป็นสำคัญ โดยคิดราคารวมทั้งสิ้นซึ่งรวมค่าภาษีมูลค่าเพิ่ม ภาษีอากรอื่น และค่าใช้จ่ายทั้งปวงไว้แล้ว

ราคาที่เสนอจะต้องเสนอกำหนดยืนราคาไม่น้อยกว่า ๑๘๐ วัน ตั้งแต่วันเสนอราคาโดยภายในกำหนดยืนราคา ผู้ยื่นข้อเสนอต้องรับผิดชอบราคาที่ตนได้เสนอไว้และจะถอนการเสนอราคามิได้

๔.๓ ผู้ยื่นข้อเสนอจะต้องเสนอกำหนดเวลาดำเนินการก่อสร้างแล้วเสร็จไม่เกิน ๑๒๐ วัน นับถัดจากวันที่ได้รับหนังสือแจ้งจาก กรม ให้เริ่มทำงาน

๔.๔ ก่อนเสนอราคา ผู้ยื่นข้อเสนอควรตรวจดูร่างสัญญา แบบรูป และรายการละเอียด ฯลฯ ให้ถี่ถ้วนและเข้าใจเอกสารประกวดราคาจ้างอิเล็กทรอนิกส์ทั้งหมดเสียก่อนที่จะตกลงยื่นข้อเสนอตามเงื่อนไขในเอกสารประกวดราคาจ้างอิเล็กทรอนิกส์

๔.๕ ผู้ยื่นข้อเสนอจะต้องยื่นข้อเสนอและเสนอราคาทางระบบจัดซื้อจัดจ้างภาครัฐด้วยอิเล็กทรอนิกส์ในวันที่ ๕ มิถุนายน ๒๕๖๒ ระหว่างเวลา ๐๘.๓๐ น. ถึง ๑๖.๓๐ น. และเวลาในการเสนอราคาให้ถือตามเวลาของระบบจัดซื้อจัดจ้างภาครัฐด้วยอิเล็กทรอนิกส์เป็นเกณฑ์

เมื่อพ้นกำหนดเวลายื่นข้อเสนอและเสนอราคาแล้ว จะไม่รับเอกสารการยื่นข้อเสนอและเสนอราคาใดๆ โดยเด็ดขาด

๔.๖ ผู้ยื่นข้อเสนอต้องจัดทำเอกสารสำหรับใช้ในการเสนอราคาในรูปแบบไฟล์เอกสารประเภท PDF File (Portable Document Format) โดยผู้ยื่นข้อเสนอต้องเป็นผู้รับผิดชอบตรวจสอบความครบถ้วน

ถูกต้อง และชัดเจนของเอกสาร PDF File ก่อนที่จะยืนยันการเสนอราคา แล้วจึงส่งข้อมูล (Upload) เพื่อเป็นการเสนอราคาให้แก่กรม ผ่านทางระบบจัดซื้อจัดจ้างภาครัฐด้วยอิเล็กทรอนิกส์

๔.๗ คณะกรรมการพิจารณาผลการประกวดราคาอิเล็กทรอนิกส์จะดำเนินการตรวจสอบคุณสมบัติของผู้ยื่นข้อเสนอแต่ละรายว่า เป็นผู้ยื่นข้อเสนอที่มีผลประโยชน์ร่วมกันกับผู้ยื่นข้อเสนอรายอื่นตามข้อ ๑.๖ (๑) หรือไม่ หากปรากฏว่าผู้ยื่นข้อเสนอรายใดเป็นผู้ยื่นข้อเสนอที่มีผลประโยชน์ร่วมกันกับผู้ยื่นข้อเสนอรายอื่น คณะกรรมการฯ จะตัดรายชื่อผู้ยื่นข้อเสนอราคาที่มีผลประโยชน์ร่วมกันนั้นออกจากการเป็นผู้ยื่นข้อเสนอ

หากปรากฏต่อคณะกรรมการพิจารณาผลการประกวดราคาอิเล็กทรอนิกส์ว่า ก่อนหรือในขณะที่มีการพิจารณาข้อเสนอ มีผู้ยื่นข้อเสนอรายใดกระทำการอันเป็นการขัดขวางการแข่งขันอย่างเป็นธรรมตามข้อ ๑.๖ (๒) และคณะกรรมการฯ เชื่อว่ามีการกระทำอันเป็นการขัดขวางการแข่งขันอย่างเป็นธรรม คณะกรรมการฯ จะตัดรายชื่อผู้ยื่นข้อเสนอรายนั้นออกจากการเป็นผู้ยื่นข้อเสนอ และกรม จะพิจารณาลงโทษผู้ยื่นข้อเสนอดังกล่าวเป็นผู้ทิ้งงาน เว้นแต่ กรม จะพิจารณาเห็นว่าผู้ยื่นข้อเสนอรายนั้น มิใช่เป็นผู้ริเริ่มให้มีการกระทำดังกล่าวและได้ให้ความร่วมมือเป็นประโยชน์ต่อการพิจารณาของกรม

๔.๘ ผู้ยื่นข้อเสนอจะต้องปฏิบัติ ดังนี้

(๑) ปฏิบัติตามเงื่อนไขที่ระบุไว้ในเอกสารประกวดราคาอิเล็กทรอนิกส์

(๒) ราคาที่เสนอจะต้องเป็นราคาที่รวมภาษีมูลค่าเพิ่ม และภาษีอื่นๆ (ถ้ามี) รวมค่าใช้จ่ายทั้งปวงไว้ด้วยแล้ว

(๓) ผู้ยื่นข้อเสนอจะต้องลงทะเบียนเพื่อเข้าสู่กระบวนการเสนอราคา ตามวัน เวลา ที่กำหนด

(๔) ผู้ยื่นข้อเสนอจะถอนการเสนอราคาที่เสนอแล้วไม่ได้

(๕) ผู้ยื่นข้อเสนอต้องศึกษาและทำความเข้าใจในระบบและวิธีการเสนอราคาด้วยวิธีประกวดราคาอิเล็กทรอนิกส์ ของกรมบัญชีกลางที่แสดงไว้ในเว็บไซต์ www.gprocurement.go.th

๕. หลักเกณฑ์และสิทธิในการพิจารณา

๕.๑ การพิจารณาผลการยื่นข้อเสนอประกวดราคาอิเล็กทรอนิกส์ครั้งนี้ กรมจะพิจารณาตัดสินโดยใช้หลักเกณฑ์ ราคา

๕.๒ การพิจารณาผู้ชนะการยื่นข้อเสนอ

กรณีใช้หลักเกณฑ์ราคาในการพิจารณาผู้ชนะการยื่นข้อเสนอ กรม จะพิจารณาจากราคารวม

๕.๓ หากผู้ยื่นข้อเสนอรายใดมีคุณสมบัติไม่ถูกต้องตามข้อ ๒ หรือยื่นหลักฐานการยื่นข้อเสนอไม่ถูกต้อง หรือไม่ครบถ้วนตามข้อ ๓ หรือยื่นข้อเสนอไม่ถูกต้องตามข้อ ๔ แล้ว คณะกรรมการพิจารณาผล การประกวดราคาอิเล็กทรอนิกส์จะไม่รับพิจารณาข้อเสนอของผู้ยื่นข้อเสนอรายนั้น เว้นแต่ผู้ยื่นข้อเสนอรายใดเสนอเอกสารทางเทคนิคหรือรายละเอียดคุณลักษณะเฉพาะของพัสดุที่จะจ้างไม่ครบถ้วน หรือเสนอรายละเอียดแตกต่างไปจากเงื่อนไขที่กรมกำหนดไว้ในประกาศและเอกสารประกวดราคาอิเล็กทรอนิกส์ ในส่วนที่มิใช่สาระสำคัญและความแตกต่างนั้น ไม่มีผลทำให้เกิดการได้เปรียบเสียเปรียบต่อผู้ยื่นข้อเสนอรายอื่น หรือเป็นการผิดพลาดเล็กน้อย คณะกรรมการฯ อาจพิจารณาผ่อนปรนการตัดสิทธิผู้ยื่นข้อเสนอรายนั้น

๕.๔ กรมสงวนสิทธิ์ไม่พิจารณาข้อเสนอของผู้ยื่นข้อเสนอโดยไม่มีการผ่อนผัน ในกรณีดังต่อไปนี้

(๑) ไม่ปรากฏชื่อผู้ยื่นข้อเสนอรายนั้นในบัญชีรายชื่อผู้รับเอกสารประกวดราคา

อิเล็กทรอนิกส์ทางระบบจัดซื้อจัดจ้างด้วยอิเล็กทรอนิกส์ หรือบัญชีรายชื่อผู้ซื้อเอกสารประกวดราคาอิเล็กทรอนิกส์ทางระบบจัดซื้อจัดจ้างด้วยอิเล็กทรอนิกส์ ของกรม

(๒) ไม่กรอกชื่อผู้ยื่นข้อเสนอในการเสนอราคาทางระบบจัดซื้อจัดจ้างด้วยอิเล็กทรอนิกส์

(๓) เสนอรายละเอียดแตกต่างไปจากเงื่อนไขที่กำหนดในเอกสารประกวดราคาอิเล็กทรอนิกส์ที่เป็นสาระสำคัญ หรือมีผลทำให้เกิดความได้เปรียบเสียเปรียบแก่ผู้ยื่นข้อเสนอรายอื่น

๕.๕ ในการตัดสินการประกวดราคาอิเล็กทรอนิกส์หรือในการทำสัญญา คณะกรรมการพิจารณาผลการประกวดราคาอิเล็กทรอนิกส์หรือกรม มีสิทธิให้ผู้ยื่นข้อเสนอชี้แจงข้อเท็จจริงเพิ่มเติมได้ กรมมีสิทธิที่จะไม่รับข้อเสนอ ไม่รับราคา หรือไม่ทำสัญญา หากข้อเท็จจริงดังกล่าวไม่เหมาะสมหรือไม่ถูกต้อง

๕.๖ กรมทรงไว้ซึ่งสิทธิที่จะไม่รับราคาต่ำสุด หรือราคาหนึ่งราคาใด หรือราคาที่เสนอทั้งหมดก็ได้ และอาจพิจารณาเลือกจ้างในจำนวน หรือขนาด หรือเฉพาะรายการหนึ่งรายการใด หรืออาจจะยกเลิก การประกวดราคาอิเล็กทรอนิกส์โดยไม่พิจารณาจัดจ้างเลยก็ได้ สุดแต่จะพิจารณา ทั้งนี้ เพื่อประโยชน์ของทางราชการเป็นสำคัญ และให้ถือว่าการตัดสินของกรมเป็นเด็ดขาดผู้ยื่นข้อเสนอจะเรียกร้องค่าใช้จ่าย หรือค่าเสียหายใดๆ มิได้ รวมทั้งกรมจะพิจารณายกเลิกการประกวดราคาอิเล็กทรอนิกส์และลงโทษผู้ยื่นข้อเสนอเป็นผู้ทิ้งงาน ไม่ว่าจะเป็นผู้ยื่นข้อเสนอที่ได้รับการคัดเลือกหรือไม่ก็ตาม หากมีเหตุที่เชื่อถือได้ว่ายื่นข้อเสนอกระทำการโดยไม่สุจริต เช่น การเสนอเอกสารอันเป็นเท็จ หรือใช้ชื่อบุคคลธรรมดา หรือนิติบุคคลอื่นมาเสนอราคาแทน เป็นต้น

ในกรณีที่ผู้ยื่นข้อเสนอรายที่เสนอราคาต่ำสุด เสนอราคาต่ำจนคาดหมายได้ว่าไม่อาจดำเนินงานตามเอกสารประกวดราคาอิเล็กทรอนิกส์ได้ คณะกรรมการพิจารณาผลการประกวดราคาอิเล็กทรอนิกส์หรือกรมจะให้ผู้ยื่นข้อเสนอนั้นชี้แจงและแสดงหลักฐานที่ทำให้เชื่อได้ว่าผู้ยื่นข้อเสนอสามารถดำเนินงานตามเอกสารประกวดราคาอิเล็กทรอนิกส์ให้เสร็จสมบูรณ์ หากคำชี้แจงไม่เป็นที่รับฟังได้ กรม มีสิทธิที่จะไม่รับข้อเสนอหรือไม่รับราคาของผู้ยื่นข้อเสนอรายนั้น ทั้งนี้ผู้ยื่นข้อเสนอดังกล่าวไม่มีสิทธิเรียกร้องค่าใช้จ่ายหรือค่าเสียหายใดๆ จากกรม

๕.๗ ก่อนลงนามในสัญญา กรม อาจประกาศยกเลิกการประกวดราคาอิเล็กทรอนิกส์ หากปรากฏว่ามีการกระทำที่เข้าลักษณะผู้ยื่นข้อเสนอที่ชนะการประกวดราคาหรือที่ได้รับการคัดเลือกมีผลประโยชน์ร่วมกัน หรือมีส่วนได้เสียกับผู้ยื่นข้อเสนอรายอื่น หรือขัดขวางการแข่งขันอย่างเป็นธรรม หรือสมยอมกันกับผู้ยื่นข้อเสนอรายอื่น หรือเจ้าหน้าที่ในการเสนอราคา หรือส่อว่ากระทำการทุจริตอื่นใดในการเสนอราคา

๖. การทำสัญญาจ้างก่อสร้าง

ผู้ชนะการประกวดราคาอิเล็กทรอนิกส์จะต้องทำสัญญาจ้างตามแบบสัญญา ดังระบุในข้อ ๑.๓ หรือทำข้อตกลงเป็นหนังสือกับกรม ภายใน ๑๕ วัน นับถัดจากวันที่ได้รับแจ้ง และจะต้องวางหลักประกันสัญญาเป็นจำนวนเงินเท่ากับร้อยละ ๕ ของราคาค่าจ้างที่ประกวดราคาอิเล็กทรอนิกส์ ให้กรมยึดถือไว้ในขณะทำสัญญาโดยใช้หลักประกันอย่างหนึ่งอย่างใด ดังต่อไปนี้

๖.๑ เงินสด

๖.๒ เช็คหรือดราฟท์ที่ธนาคารเซ็นสั่งจ่าย ซึ่งเป็นเช็คหรือดราฟท์ลงวันที่ที่ใช้เช็คหรือดราฟท์นั้น ชำระต่อเจ้าหน้าที่ในวันทำสัญญา หรือก่อนวันนั้นไม่เกิน ๓ วันทำการ

๖.๓ หนังสือค้ำประกันของธนาคารภายในประเทศ ตามตัวอย่างที่คณะกรรมการนโยบายกำหนด ดังระบุในข้อ ๑.๔ (๒) หรือจะเป็นหนังสือค้ำประกันอิเล็กทรอนิกส์ตามวิธีการที่กรมบัญชีกลางกำหนด

๖.๔ หนังสือค้ำประกันของบริษัทเงินทุน หรือบริษัทเงินทุนหลักทรัพย์ที่ได้รับอนุญาตให้ประกอบกิจการเงินทุนเพื่อการพาณิชย์และประกอบธุรกิจค้ำประกันตามประกาศของธนาคารแห่งประเทศไทย ตาม

รายชื่อบริษัทเงินทุนที่ธนาคารแห่งประเทศไทยแจ้งเวียนให้ทราบ โดยอนุโลมให้ใช้ตามตัวอย่างหนังสือค้ำประกันของธนาคารที่คณะกรรมการนโยบายกำหนด ดังระบุในข้อ ๑.๔ (๒)

๖.๕ พันธบัตรรัฐบาลไทย

หลักประกันนี้จะคืนให้ โดยไม่มีดอกเบี้ยภายใน ๑๕ วันนับถัดจากวันที่ผู้ชนะการประกวดราคาอิเล็กทรอนิกส์ (ผู้รับจ้าง) พ้นจากข้อผูกพันตามสัญญาจ้างแล้ว

๗. ค่าจ้างและการจ่ายเงิน

กรมจะจ่ายค่าจ้างต่อหน่วยของงานแต่ละรายการที่ได้ทำสำเร็จจริงตามราคาต่อหน่วย ที่กำหนดไว้ในใบแจ้งปริมาณงานและราคา นอกจากในกรณีต่อไปนี้

(๑) เมื่อปริมาณงานที่ทำเสร็จจริงในส่วนที่เกินกว่าร้อยละ ๑๒๕ (หนึ่งร้อยยี่สิบห้า) แต่ไม่เกินร้อยละ ๑๕๐ (หนึ่งร้อยห้าสิบ) ของปริมาณงานที่กำหนดไว้ในสัญญาหรือใบแจ้งปริมาณงานและราคา จะจ่ายให้ในอัตราร้อยละ ๙๐ (เก้าสิบ) ของราคาต่อหน่วยตามสัญญา

(๒) เมื่อปริมาณงานที่ทำเสร็จจริงในส่วนที่เกินกว่าร้อยละ ๑๕๐ (หนึ่งร้อยห้าสิบ) ของปริมาณงานที่กำหนดไว้ในสัญญาหรือใบแจ้งปริมาณงานและราคา จะจ่ายให้ในอัตราร้อยละ ๘๓ (แปดสิบสาม) ของราคาต่อหน่วยตามสัญญา

(๓) เมื่อปริมาณงานที่ทำเสร็จจริงน้อยกว่าร้อยละ ๗๕ (เจ็ดสิบห้า) ของปริมาณงานที่กำหนดไว้ในสัญญาหรือใบแจ้งปริมาณงานและราคา จะจ่ายให้ตามราคาต่อหน่วยในสัญญา และจะจ่ายเพิ่มชดเชยเป็นค่า overhead และ mobilization สำหรับงานรายการนั้น ในอัตราร้อยละ ๑๗ (สิบเจ็ด) ของผลต่างระหว่างปริมาณงานทั้งหมดของงานรายการนั้นตามสัญญาโดยประมาณ กับปริมาณงานที่ทำเสร็จจริงคูณด้วยราคาต่อหน่วยตามสัญญา ทั้งนี้ การจ่ายเงินเพิ่มชดเชยเป็นค่า Overhead และ Mobilization ดังกล่าว ผู้ว่าจ้างจะจ่ายให้แก่ผู้รับจ้างในงวดสุดท้ายของการจ่ายเงินค่างานตามสัญญา

(๔) กรมจะจ่ายเงินที่เพิ่มขึ้นตาม (๑) และ (๒) ดังกล่าวข้างต้น ในงวดสุดท้ายของการจ่ายเงินหรือก่อนงวดสุดท้ายของการจ่ายเงิน ตามที่กรมจะพิจารณาตามที่เห็นสมควร เว้นแต่กรณีที่กรมพิจารณาเห็นว่าปริมาณงานที่ทำเสร็จจริงดังกล่าว มิได้มีส่วนเกี่ยวข้องกับงานอื่นที่เหลือ อีกทั้งงานที่เหลืออยู่ก็มิได้มีผลกระทบต่อการจ่ายเงินค่างานที่แล้วเสร็จจริงในงวดดังกล่าว ทั้งนี้ กรม อาจจ่ายเงินที่เพิ่มขึ้นให้แก่ผู้รับจ้างพร้อมกับการจ่ายเงินค่างานงวดนั้นๆ และการพิจารณาว่างานใดอยู่ในหลักเกณฑ์ดังกล่าวหรือไม่เป็นดุลพินิจโดยเด็ดขาดของกรม

๘. อัตราค่าปรับ

ค่าปรับตามสัญญาจ้างแนบท้ายเอกสารประกวดราคาอิเล็กทรอนิกส์นี้ หรือข้อตกลงจ้างเป็นหนังสือจะกำหนด ดังนี้

๘.๑ กรณีที่ผู้รับจ้างนำงานที่รับจ้างไปจ้างช่วงให้ผู้อื่นทำอีกทอดหนึ่งโดยไม่ได้รับอนุญาตจากกรม จะกำหนดค่าปรับสำหรับการฝ่าฝืนดังกล่าวเป็นจำนวนร้อยละ๑๐.๐๐ ของวงเงินของงานจ้างช่วงนั้น

๘.๒ กรณีที่ผู้รับจ้างปฏิบัติผิดสัญญาจ้างก่อสร้าง นอกเหนือจากข้อ ๘.๑ จะกำหนดค่าปรับเป็นรายวันเป็นจำนวนเงินตายตัวในอัตราร้อยละ๐.๑๐ ของราคางานจ้าง

๙. การรับประกันความชำรุดบกพร่อง

ผู้ชนะการประกวดราคาอิเล็กทรอนิกส์ซึ่งได้ทำสัญญาจ้าง ตามแบบ ดังระบุในข้อ ๑.๓ หรือข้อตกลงจ้างเป็นหนังสือแล้วแต่กรณี จะต้องรับประกันความชำรุดบกพร่องของงานจ้างที่เกิดขึ้นภายในระยะเวลา ไม่น้อยกว่า ๒ ปี นับถัดจากวันที่กรมได้รับมอบงาน โดยต้องรีบจัดการซ่อมแซมแก้ไขให้ใช้การได้ดีดังเดิมภายใน ๑๐ วัน นับถัดจากวันที่ได้รับแจ้งความชำรุดบกพร่อง

๑๐. การจ่ายเงินล่วงหน้า

ผู้ยื่นข้อเสนอมีสิทธิเสนอขอรับเงินล่วงหน้า ในอัตราไม่เกินร้อยละ ๑๕ ของราคาค่าจ้างทั้งหมด แต่ทั้งนี้จะต้องส่งมอบหลักประกันเงินล่วงหน้า เป็นพันธบัตรรัฐบาลไทย หรือหนังสือค้ำประกันหรือหนังสือค้ำประกันอิเล็กทรอนิกส์ของธนาคารในประเทศตามแบบดังระบุในข้อ ๑.๔ (๓) ให้แก่กรมก่อนการรับชำระเงินล่วงหน้านั้น

๑๑. ข้อสงวนสิทธิในการยื่นข้อเสนอและอื่น ๆ

๑๑.๑ เงินค่าจ้างสำหรับงานจ้างครั้งนี้ ได้มาจากเงินงบประมาณประจำปี พ.ศ. ๒๕๖๒

การลงนามในสัญญาจะกระทำได้ต่อเมื่อ กรมได้รับอนุมัติเงินค่าก่อสร้างจากเงินงบประมาณประจำปี พ.ศ. ๒๕๖๒

๑๑.๒ เมื่อกรมได้คัดเลือกผู้ยื่นข้อเสนอรายใดให้เป็นผู้รับจ้าง และได้ตกลงจ้าง ตามการประกวดราคาอิเล็กทรอนิกส์แล้ว ถ้าผู้รับจ้างจะต้องสั่งหรือนำสิ่งของมาเพื่องานจ้างดังกล่าวเข้ามาจากต่างประเทศ และของนั้นต้องนำเข้ามาโดยทางเรือในเส้นทางที่มีเรือไทยเดินอยู่ และสามารถให้บริการรับขนได้ตามที่รัฐมนตรีว่าการกระทรวงคมนาคมประกาศกำหนด ผู้ยื่นข้อเสนอซึ่งเป็นผู้รับจ้างจะต้องปฏิบัติตามกฎหมายว่าด้วยการส่งเสริมการพาณิชยนาวี ดังนี้

(๑) แจ้งการสั่งหรือนำสิ่งของดังกล่าวเข้ามาจากต่างประเทศต่อกรมเจ้าท่า ภายใน ๗ วัน นับตั้งแต่วันที่ผู้รับจ้างสั่งหรือซื้อของจากต่างประเทศ เว้นแต่เป็นของที่รัฐมนตรีว่าการกระทรวงคมนาคมประกาศยกเว้นให้บรรทุกโดยเรืออื่นได้

(๒) จัดการให้สิ่งของดังกล่าวบรรทุกโดยเรือไทย หรือเรือที่มีสิทธิเช่นเดียวกับเรือไทยจากต่างประเทศมายังประเทศไทย เว้นแต่จะได้รับอนุญาตจากกรมเจ้าท่า ให้บรรทุกสิ่งของนั้น โดยเรืออื่นที่มิใช่เรือไทย ซึ่งจะต้องได้รับอนุญาตเช่นนั้นก่อนบรรทุกของลงเรืออื่น หรือเป็นของที่รัฐมนตรีว่าการกระทรวงคมนาคมประกาศยกเว้นให้บรรทุกโดยเรืออื่น

(๓) ในกรณีที่ไม่ปฏิบัติตาม (๑) หรือ (๒) ผู้รับจ้างจะต้องรับผิดตามกฎหมายว่าด้วยการส่งเสริมการพาณิชยนาวี

๑๑.๓ ผู้ยื่นข้อเสนอซึ่งกรมได้คัดเลือกแล้ว ไม่ไปทำสัญญาหรือข้อตกลงจ้างเป็นหนังสือภายในเวลาที่กำหนดดังระบุไว้ในข้อ ๗ กรมจะริบหลักประกันการยื่นข้อเสนอ หรือเรียกร้องจากผู้ออกหนังสือค้ำประกัน การยื่นข้อเสนอทันที และอาจพิจารณาเรียกร้องให้ชดใช้ความเสียหายอื่น (ถ้ามี) รวมทั้งจะพิจารณาให้เป็นผู้ทิ้งงาน ตามระเบียบกระทรวงการคลังว่าด้วยการจัดซื้อจัดจ้างและการบริหารพัสดุภาครัฐ

๑๑.๔ กรมสงวนสิทธิ์ที่จะแก้ไขเพิ่มเติมเงื่อนไข หรือข้อกำหนดในแบบสัญญาหรือข้อตกลงจ้างเป็นหนังสือให้เป็นไปตามความเห็นของสำนักงานอัยการสูงสุด (ถ้ามี)

๑๑.๕ ในกรณีที่เอกสารแนบท้ายเอกสารประกวดราคาอิเล็กทรอนิกส์นี้ มีความขัดหรือแย้งกัน ผู้ยื่นข้อเสนอจะต้องปฏิบัติตามคำวินิจฉัยของกรม คำวินิจฉัยดังกล่าวให้ถือเป็นที่สุด และผู้ยื่นข้อเสนอไม่มีสิทธิเรียกร้องค่าใช้จ่ายใดๆ เพิ่มเติม

๑๑.๖ กรม อาจประกาศยกเลิกการจัดจ้างในกรณีต่อไปนี้ได้ โดยที่ผู้ยื่นข้อเสนอจะเรียกร้องค่าเสียหายใดๆ จากกรมไม่ได้

(๑) กรมไม่ได้รับการจัดสรรเงินที่จะใช้ในการจัดจ้างหรือได้รับจัดสรรแต่ไม่เพียงพอที่จะทำการจัดจ้างครั้งนี้ต่อไป

(๒) มีการกระทำที่เข้าลักษณะผู้ยื่นข้อเสนอที่ชนะการจัดจ้างหรือที่ได้รับการคัดเลือกมีผลประโยชน์ร่วมกัน หรือมีส่วนได้เสียกับผู้ยื่นข้อเสนอรายอื่น หรือขัดขวางการแข่งขันอย่างเป็นธรรมหรือสมยอมกัน

กับผู้ยื่นข้อเสนอรายอื่น หรือเจ้าหน้าที่ในการเสนอราคา หรือส่อว่ากระทำการทุจริตอื่นใดในการเสนอราคา

(๓) การทำการจัดจ้างครั้งนี้ต่อไปอาจก่อให้เกิดความเสียหายแก่กรม หรือกระทบต่อประโยชน์สาธารณะ

(๔) กรณีอื่นในทำนองเดียวกับ (๑) (๒) หรือ (๓) ตามที่กำหนดในกฎกระทรวงซึ่งออกตามความในกฎหมายว่าด้วยการจัดซื้อจัดจ้างและการบริหารพัสดุภาครัฐ

๑๒. การปรับราคาค่างานก่อสร้าง

การปรับราคาค่างานก่อสร้างตามสูตรการปรับราคาดังระบุในข้อ ๑.๕ จะนำมาใช้ในกรณีที่ ค่างานก่อสร้างลดลงหรือเพิ่มขึ้น โดยวิธีการต่อไปนี้

ตามเงื่อนไข หลักเกณฑ์ สูตรและวิธีคำนวณที่ใช้กับสัญญาแบบปรับราคาได้ตามมติคณะรัฐมนตรี เมื่อวันที่ ๒๒ สิงหาคม ๒๕๓๒ เรื่อง การพิจารณาช่วยเหลือผู้ประกอบอาชีพงานก่อสร้าง ตามหนังสือสำนักเลขาธิการคณะรัฐมนตรี ที่ นร ๐๒๐๓/ว ๑๐๙ ลงวันที่ ๒๔ สิงหาคม ๒๕๓๒

สูตรการปรับราคา (สูตรค่า K) จะต้องคงที่ที่ระดับที่กำหนดไว้ในวันแล้วเสร็จตามที่กำหนดไว้ในสัญญา หรือภายในระยะเวลาที่กรมได้ขยายออกไป โดยจะใช้สูตรของทางราชการที่ได้ระบุในข้อ ๑.๕

๑๓. มาตรฐานฝีมือช่าง

เมื่อกรมได้คัดเลือกผู้ยื่นข้อเสนอรายใดให้เป็นผู้รับจ้างและได้ตกลงจ้างก่อสร้างตามประกาศนี้แล้ว ผู้ยื่นข้อเสนอจะต้องตกลงว่าในการปฏิบัติงานก่อสร้างดังกล่าว ผู้ยื่นข้อเสนอจะต้องมีและใช้ผู้ผ่านการทดสอบมาตรฐานฝีมือช่างหรือผู้ผ่านการทดสอบมาตราฐานฝีมือช่างจาก สถาบันของทางราชการ หรือผู้มีวุฒิบัตรระดับ ปวช. ปวส. และปวท. หรือเทียบเท่าจากสถาบันการศึกษาที่ ก.พ. รับรองให้เข้ารับราชการได้ ในอัตราไม่ต่ำกว่าร้อยละ ๑๐ ของแต่ละ สาขาช่างแต่จะต้องมีจำนวนช่างอย่างน้อย ๑ คน ในแต่ละสาขาช่าง ดังต่อไปนี้

๑๓.๑ ช่างก่อสร้าง/โยธา

๑๓.๒ วิศวกรโยธา

๑๓.๓ วิศวกรไฟฟ้า (ไฟฟ้ากำลัง)

๑๔. การปฏิบัติตามกฎหมายและระเบียบ

ในระหว่างระยะเวลาการก่อสร้าง ผู้ยื่นข้อเสนอที่ได้รับการคัดเลือกให้เป็นผู้รับจ้างต้องปฏิบัติตามหลักเกณฑ์ที่กฎหมายและระเบียบได้กำหนดไว้โดยเคร่งครัด

๑๕. การประเมินผลการปฏิบัติงานของผู้ประกอบการ

กรม สามารถนำผลการปฏิบัติงานแล้วเสร็จตามสัญญาของผู้ยื่นข้อเสนอที่ได้รับการคัดเลือกให้เป็นผู้รับจ้างเพื่อนำมาประเมินผลการปฏิบัติงานของผู้ประกอบการ

ทั้งนี้ หากผู้ยื่นข้อเสนอที่ได้รับการคัดเลือกไม่ผ่านเกณฑ์ที่กำหนดจะถูกระงับการยื่นข้อเสนอหรือทำสัญญากับกรม ไว้ชั่วคราว

กรมทรัพยากรน้ำ
๒๗ พฤษภาคม ๒๕๖๒

เอกสารแนบท้ายเอกสารประกวดราคาอิเล็กทรนิกส์

ข้อ ๑.๑ แบบรูปและรายการละเอียด

ประเทศไทย

กรมทรัพยากรน้ำ กระทรวงทรัพยากรธรรมชาติและสิ่งแวดล้อม

โครงการก่อสร้างระบบกระจายน้ำด้วยพลังงานแสงอาทิตย์ห้วยน้ำบัน บ้านนากอก หมู่ที่ 1

(โครงการภูฟ้าพัฒนาอันเนื่องมาจากพระราชดำริในสมเด็จพระเทพรัตนราชสุดาฯ สยามบรมราชกุมารี)

บ้านนากอก หมู่ที่ 1 ตำบลภูฟ้า อำเภอบ่อเกลือ จังหวัดน่าน

นน.09-03-004

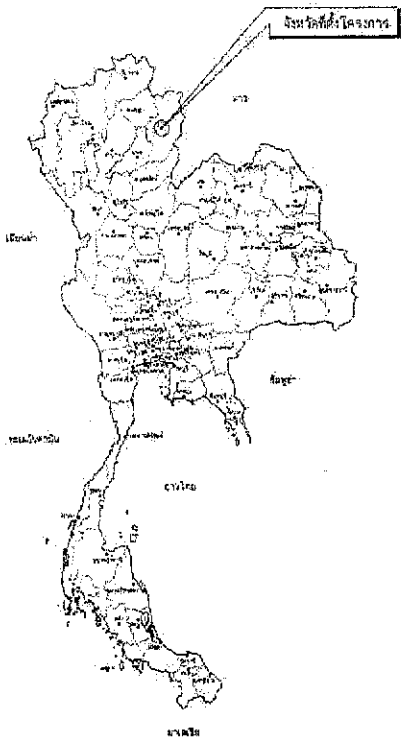

แผนที่แสดงอาณาเขตติดต่อ

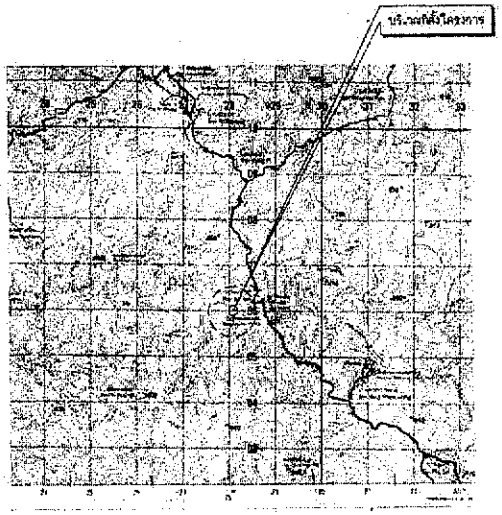

แผนที่แสดงที่ตั้งโครงการ

มาตราส่วน 1:50,000

สารบัญ

ลำดับที่	ชื่อแบบ	หมายเลขแบบ: แบบมาตรฐานที่	หมายเลขแบบ: จำนวนแผ่น	หมายเหตุ
	หมวด ก ทั่วไป			
1	แผนที่แสดงที่ตั้งโครงการ แผนที่แสดงจังหวัดที่ตั้งโครงการ สารบัญ	01-01/01	1	
2	สัญลักษณ์ คำย่อ สัญลักษณ์โครงการ เข้าคำนวณเปรียบกับแบบแปลน	02-01/01	1	
3	แผนที่แสดงปริมาณงานที่ปรับดิน	03-01/01	1	
	หมวด ข แบบแปลนโครงการ			
4	รูปแปลนแม่น่ำโป่	02-01/01	1	
5	รูปตัดตำโปนสลายานุสอด	02-01/01	1	
6	ภาพตัดงานดิน STA.0+000-10+150	03-01/02	1	
7	ภาพตัดงานดิน STA.11+000-11+062	03-02/02	1	
	แบบมาตรฐานที่ใช้ในโครงการ			
8	แบบคำนวณราคาประมาณการอาคาร , ประมาณการคอนกรีตป้องน้ำ , การขาดแคลน และหลักยอดแนวดิ่ง	01-01/01	1	
9	แบบอาคารทางน้ำ ขนาด B PAR. ถึง 1.00 ม. ยาว 30.00 ม.	02-01/01	1	
10	แบบมาตรฐานประตูเปิดทางน้ำเข้าคลอง	03-01/01	1	
11	แบบมาตรฐานระบบกระจายน้ำด้วยพลังงานแสงอาทิตย์ ขนาดไม่น้อยกว่า 100 ลบ.ม./วัน , ปั๊มน้ำ 31/31	1-16-16/16	16	
		รวม	26	

อนุมัติ

(นายชัยณัฐ พรมพันธ์)

ผู้อำนวยการกองพัฒนาแหล่งน้ำ ปฏิบัติราชการแทน

อธิบดีกรมทรัพยากรน้ำ

วันที่ / /

กรมทรัพยากรน้ำ

โครงการก่อสร้างระบบกระจายน้ำด้วยพลังงานแสงอาทิตย์ห้วยน้ำบัน บ้านนากอก หมู่ที่ 1

(โครงการภูฟ้าพัฒนาอันเนื่องมาจากพระราชดำริในสมเด็จพระเทพรัตนราชสุดาฯ สยามบรมราชกุมารี)

บ้านนากอก หมู่ที่ 1 ตำบลภูฟ้า อำเภอบ่อเกลือ จังหวัดน่าน

แบบแสดงที่ตั้งโครงการ แผนที่แสดงจังหวัดที่ตั้งโครงการ สารบัญ

สำนักงานทรัพยากรน้ำภาค 9 จังหวัดน่าน

สำรวจ	นิติศา ชานันท์	สำรวจ		หน.
ออกแบบ	เฉลิมศักดิ์ การจัง	ออก		ออก
เขียนแบบ	ภาณุวัฒน์ พวงแก้ว	เขียน		แบ่งสาย
แบบเลขที่	สทอ.09/2562	แบบเลขที่	01-01/01	1/15

เอบ ป์ ชัย Sanit

คำย่อ

BASE LINE	B
BENCH MARK	BM.
BRIDGE	BRDG.
CENTER LINE	℄
CROSS SECTION	X-SECTION
DEFLECTION ANGLE	Δ
EXTERNAL DISTANCE	E
HIGH WATER LEVEL	H.W.L.
HUB & NAIL	H.& N.
LENGTH OF CIRCULAR CURVE	L
POINT OF CURVATURE	P.C.
POINT OF TANGENCY	P.T.
POINT OF INTERSECTION	P.I.
POINT ON TANGENT	P.O.T.
PROPOSED GRADE	P.G.
RADIUS OF CURVE	R
REFERENCE POINT	R.P.
STATION	STA.
TANGENT DISTANCE	T
ORIGINAL GROUND LINE	O.G.L.
DEGREE OF CURVATURE	D
ELEVATION	ELEV.

สัญลักษณ์ชั้นดินและมวลวัสดุ

- ดินอ่อน, ดินตักขึ้น
- ดินเหนียว
- ดินทราย
- กรวด
- กรวด
- ชิ้นหิน
- ชิ้นหิน
- H.W.L. ระดับน้ำสูงสุด
- ดินที่มีน้ำมันเจือปน
- ดินตะกอนโพลูเมตราย
- ดินร่วน
- ดินร่วนปนทราย
- ไม้
- คอนกรีต

สัญลักษณ์ระบบคลองส่งน้ำ

- คลองส่งน้ำ
- ทดน้ำชั่วคราว
- อาคารส่งน้ำ
- อาคารบังคับน้ำคลองส่ง
- อาคารคลองส่งน้ำ
- อาคารคลองส่งน้ำแบบราบ
- อาคารท่อลอดใต้
- อาคารท่อลอด
- อาคารทางเรียบ
- ท่อระบายน้ำคลองส่ง
- สะพานข้ามคลอง
- อาคารส่งน้ำบนคลอง
- อาคารส่งน้ำบนคลอง

สัญลักษณ์ระบบท่อส่งน้ำ

- สวนที่ก่อสร้าง
- อาคารควบคุม
- ท่อระบายอากาศ
- ประตูระบายตะกอน
- ตระกรา
- น้ำล้น
- น้ำล้นใต้
- อาคารควบคุมสิ่งขาวน้ำ
- อาคารสลายน้ำ
- บ่อสังเกตุ

สัญลักษณ์

- 1+025
- หมุดอ้างอิงงานการสำรวจ
- หมุดหลักฐานการระดับ
- หมุดหลักฐานการระดับถาวร
- หมุดหลักอ้างอิง
- สับไม้
- เส้นชั้นความสูง
- บ่อดินยืม
- สะพาน
- ท่อลอด
- อาคาร
- แนวสำรวจ
- แนวสันทราย
- แนวสันดอน
- แม่น้ำ , ลำธาร
- ถนน , ทางลอง
- ถนน , ทางหลวง
- (EL.123.00)
- 123.00
- ระดับ , ระดับ- 000.00
- เขื่อนกันน้ำเค็มรุก , ทำนบกั้นน้ำ
- เขื่อนหินเรียงด้านข้างรูปตัวยู
- เขื่อนหินเรียงด้านข้างรูปตัวยู

ลักษณะโครงการอนุรักษ์และฟื้นฟูแหล่งน้ำ

1. ด้านวุฒิวิทยา

- สถานที่ตั้งโครงการก่อสร้างระบบกระจายน้ำด้วยพลังงานแสงอาทิตย์ตัวปั๊มน้ำ โครงการอนุรักษ์ฟื้นฟูแหล่งน้ำเนื่องมาจากพระราชดำริในแผนพัฒนาพื้นที่ตามพระราชดำริ บ้านบางกอก หมู่ที่ 1 ตำบลอู่ทำ อำเภอบ่อเกลือ จังหวัดน่าน
  พิกัด 779100 E 2166027 N

พื้นที่รับน้ำฝน	4.00	ตร.กม.
ปริมาณน้ำฝนเฉลี่ยรายปีในช่วงพื้นที่รับน้ำฝน	1,300	มม.
ปริมาณน้ำฝนเฉลี่ยที่ไหลลงสู่แม่น้ำ	203,625	ลบ.ม.

2. ขนาดของตัวแหล่งน้ำ

ความกว้างเฉลี่ย	-	ม.
ความยาว	-	ม.
ความลึก	-	ม.
ความจุน้ำที่ระดับเก็บกัก	-	ลบ.ม.

3. รายการก่อสร้าง

3.1 งานวางท่อระบบกระจายน้ำ PE HDPE PE 100PN 10 ขนาด 110 มม. ยาว 1,140 ม.
3.2 ก่อสร้างอาคารบังคับน้ำ พร้อมระบบกระจายน้ำด้วยพลังงานแสงอาทิตย์ SOLAROLL 1 แห่ง
3.3 ติดตั้งหูหิ้วแม่น้ำ , ระบายอากาศ 12 จุด
3.4 ติดตั้งวาล์วระบายอากาศ AIR VALVE จำนวน 2 จุด
3.5 ก่อสร้างอาคารบังคับน้ำเค็มรุก 1 แห่ง
3.6 ก่อสร้างสำรองน้ำขนาดเล็ก ขนาด 4x4x2.5 ม. จำนวน 20 ม.
3.7 งานขุดลอกแหล่งน้ำ และกำจัด จำนวน 1 แห่ง
3.8 งานขุดลอกแหล่งน้ำ ห่วงน้ำเป็น 25 ม.
3.9 ติดตั้งหลักเขตแนวทาง 33 จุด
3.10 ป้ายชื่อโครงการ จำนวน 1 จุด
3.11 ป้ายแสดงโครงการ จำนวน 1 จุด

4. ผลประโยชน์ที่คาดว่าจะได้รับ

จากการได้รับประโยชน์ด้านอนุรักษ์และฟื้นฟูแหล่งน้ำ จำนวน 10 ครัวเรือน 40 ไร่

- เพิ่มประสิทธิภาพในการบริหารจัดการน้ำ
- ลดปัญหาการขาดน้ำในฤดูแล้ง
- ฟื้นฟูสภาพแหล่งน้ำตามธรรมชาติให้สมบูรณ์ ดีขึ้นและมีน้ำ และระบบห้วยแสงจูงใจให้กับชาวบ้านในเขตพื้นที่
- ป้องกันระบบนิเวศ
- ส่งเสริมการเพาะปลูกในช่วงโครงการ
- เป็นแหล่งเก็บน้ำเพื่อการเกษตร
- เป็นแหล่งท่องเที่ยว

5. ที่ตั้ง

- สำหรับที่ตั้งในแบบ ปรมาณเป็นเพียงจุดกำหนดที่ระบบ สำหรับการเดินทางเพื่อการสำรวจ ตรวจสอบ ให้ได้ทราบถึงสภาพพื้นที่ และปัญหาและให้ได้รับความรู้สึกร่วมกันกับการสำรวจการก่อสร้าง หรือผู้ที่สำรวจเดินทางก่อนถึงสถานที่โครงการ

ข้อกำหนดเกี่ยวกับแบบแปลน

1. ระดับ เรขา และ มิติต่างๆที่ทดเป็นเมตร นอกจากแสดงไว้เป็นอย่างอื่น
2. อาการอัดแน่นบริเวณที่ถมดิน หรือดินบดอัดแน่นไม่น้อยกว่า 95 % (STANDARD PROCTOR COMPACTION TEST)
3. กองเก็บการเจาะดิน ให้ทุ่มลงหน้าดินเดิมออกไปไม่น้อยกว่า 0.50 เมตรเพื่อจะเป็นการป้องกัน
4. ทำดินดอบดินอ่อนให้ดินเป็นชั้นๆ และอัดแน่นให้ไม่ต่ำ 90 % (ดินเหนียวและไม่น้อยกว่า 85% ของความหนาแน่นสูงสุดของดินตัวอย่าง (STANDARD PROCTOR COMPACTION TEST)
5. คอนกรีตต้องรับแรงอัดสูงสุดได้ไม่น้อยกว่า 240 กก./ตร.ซม. โดยการทดสอบแท่งคอนกรีต มาตรฐานรูปทรงลูกบาศก์ 15 x 15 x 15 ซม. ที่อายุ 28 วัน
6. ขนาดและเหล็กเสริมที่กำหนดไว้เป็นมิลลิเมตร นอกจากแสดงไว้เป็นอย่างอื่น
7. เหล็กเสริมใช้เหล็กเส้นกลม (RD40) ชั้นคุณภาพ SR 24 ตามมาตรฐาน มอก.20-2539 (DEFORMED BAR) ชั้นคุณภาพ SD 30 ตามมาตรฐาน มอก.24-2548
8. คอนกรีตหุ้มเหล็กเสริมให้เป็นไปตามเกณฑ์ดังนี้
   8.1 เหล็กเสริมชั้นเดียว ถ้าไม่ต่อให้เป็นอย่างอื่นให้วางห่างกันตามความหนาของคอนกรีต
   8.2 เหล็กเสริมสองชั้น ระยะห่างระหว่างผิวเหล็กเสริมของคอนกรีต ด้านล่างกับแบบให้ใช้ 2.5 ซม. และด้านข้างกับดินหรือกับไม้ให้ 7.5 ซม. นอกจากแสดงไว้เป็นอย่างอื่น
9. การต่อเหล็กเสริมเส้นกลมโดยใช้วิธีทาบ (LAPPED SPLICE) โดยการทดทับไม่น้อยกว่า 40 เท่าของเส้นผ่านศูนย์กลางเหล็ก เมื่อปลายของมาตรฐาน และ 62.5 เท่าของเส้นผ่านศูนย์กลางเหล็ก เมื่อปลายไม่ของมาตรฐาน นอกจากแสดงไว้เป็นอย่างอื่น
10. การต่อเหล็กเสริมในคอนกรีตใช้ต่อเหล็กเส้น (STANDARD) อย่างน้อยต้องประกอบ (LAPPED)
11. ระยะห่างระหว่างเหล็กเสริมต้องไม่เป็นระยะห่าง ศูนย์กลางเหล็ก ที่ศูนย์กลางเหล็ก
12. การทดสอบวัสดุที่นำมาใช้ในแบบแปลน และรายงานเปรียบเทียบกับผู้ผลิต ให้เป็นไปตามมาตรฐานจำนวน
13. ให้ผู้รับจ้างทำการติดตั้งแบบป้ายชื่อโครงการตามแบบป้ายโครงการ
14. ให้ผู้รับจ้างทำการติดตั้งแบบป้ายแสดงโครงการ ตามแบบป้ายแสดง
15. รายละเอียดวัสดุที่ใช้ในการก่อสร้างในแบบแปลน และไม่ได้ระบุไว้ให้ทำตามคำสั่งและเงื่อนไขของการก่อสร้าง ให้ผู้รับจ้างแจ้งเจ้าหน้าที่ควบคุมงานเป็นผู้ใช้วัสดุ ห้ามผู้รับจ้างทดสอบโดยพลการ
16. การปลูกหญ้าให้ปูกรณีแบบปูพรมเสียดสกัด (SLOPE SODDING) ก่อนทำการปลูกหญ้าให้ทำการปรับพื้นที่ (TOPSOIL) หนา 0.10 ม. และต้องรดน้ำแก่หญ้าจนเจริญงอกงาม ซึ่งทำจนเจริญ ประกอบกับการปลูกหญ้า ให้ปลูกตามระยะการต่อเจ้าของของหญ้าพาดน้ำ
17. งานสิ่งปลูกสร้างชั่วคราวในสนามก่อสร้าง เช่น วัด อาคารสกปรก โรงเรียน ถนนการเข้าโครงการ หรือการข้อตกลงจากหน่วยงานราชการต่างๆ โดยการที่เกิดขึ้นในที่โครงการ ต้องปรับแต่งพื้นที่ดินให้เป็นสภาพเดิมที่ดีกว่า
18. การระบายน้ำระหว่างการก่อสร้างผู้รับจ้างจะต้องทำการจัดระบายน้ำและการทำงานนั้น เพื่อป้องกันความเสียหายต่อผลงานให้ทำการแก้ไข โดยผู้รับจ้างเองแต่ไม่ได้รับค่าจ้าง
19. งานการก่อสร้างที่ไม่ระบุไว้ในรายการ ให้ถือปฏิบัติตามข้อกำหนดการก่อสร้างโครงการพัฒนาแหล่งน้ำ สำนักงานชลประทานที่ 1 และกรมชลประทาน
20. รูปต่อแบบวิศวกรรมศาสตร์ สามารถเปลี่ยนได้ตามดุลยพินิจประกอบเพื่อ โดยยังคงไว้ซึ่งการก่อสร้างจริง ให้เป็นของผู้ชี้ขาดและกรมชลประทานการจำนวนผู้รับเหมา

กรมชลประทาน				
โครงการก่อสร้างระบบกระจายน้ำด้วยพลังงานแสงอาทิตย์ตัวปั๊มน้ำ บ้านบางกอก หมู่ที่ 1 โครงการอนุรักษ์และฟื้นฟูแหล่งน้ำเนื่องมาจากพระราชดำริในแผนพัฒนาพื้นที่ตามพระราชดำริ บ้านบางกอก หมู่ที่ 1 ตำบลอู่ทำ อำเภอบ่อเกลือ จังหวัดน่าน				
สำนักงานชลประทานที่ 1 จังหวัดเชียงใหม่				
สำรวจ	นิติพล ชายสิงห์ และคณะ	สำรวจและ		หน.
ออกแบบ	เนติพงศ์ ภาวไจ	ผาง		หน.
เขียนแบบ	ภาณิชิตา พาณิชย์ ศุภเกียรติ	เขียนแบบ		หน.สำรวจ
แบบเลขที่	ชป.01-58-2562	แผ่นเลขที่	R2-01/01	2/26

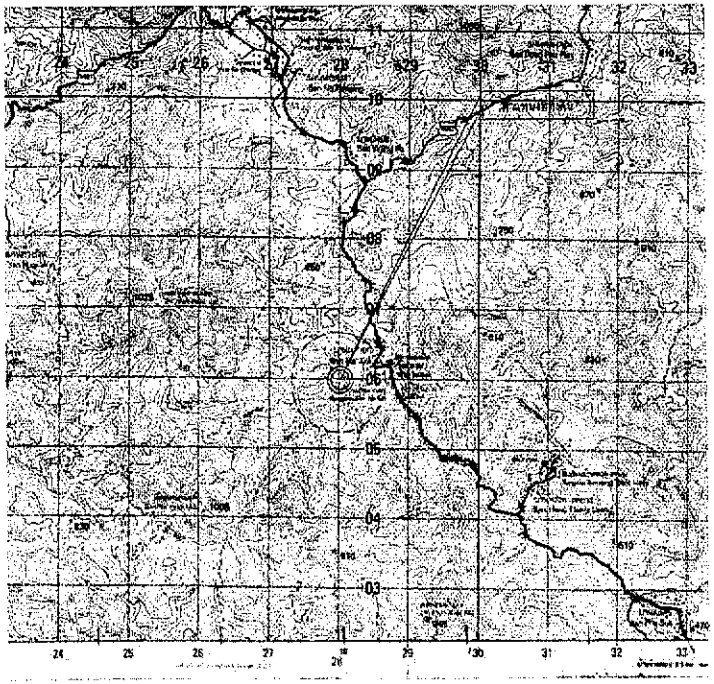

ตารางแสดงตำแหน่งแนวเขตที่ดินสูญสิน

โครงการก่อสร้างระบบกระจายน้ำด้วยพลังงานแสงอาทิตย์ด้วยปั๊มน้ำ บ้านบางกอก หมู่ที่ 1 ตำบลมูลำ อำเภอเอราวัณ จังหวัดนราธิวาส
(โครงการดูแลรักษาและซ่อมบำรุงจากพระราชดำริในสมเด็จพระเทพรัตนราชสุดา สยามบรมราชกุมารี)

ลำดับที่	รายละเอียด	พิกัด		ระยะทาง จากโครงการ	ปริมาณสินทั้ง
		N	E	(กม.)	(ลบ.ม.)
1	บริเวณที่โครงการ	2106027	728107	0	4,500
2	บริเวณวัดบางกอก	2106189.75	728162.14	1.0	5,000
	รวม				9,500

หมายเหตุ : 1. สถานที่ดังกล่าวเป็นสถานที่เก็บน้ำ ซึ่งอาจมีการเปลี่ยนแปลงได้ตามสภาพพื้นที่จริง
ปริมาณการสินทั้งเป็นค่าโดยประมาณเท่านั้น
2. จุดที่ดังกล่าวผู้รับเหมาจะต้องนำเครื่องมือวัดปริมาณสินทั้งไปด้วยด้วย สามารถตรวจวัดปริมาณได้
3. จุดที่ดังกล่าวไม่ควรอยู่ใกล้แหล่งน้ำและไม่ควรกีดขวางน้ำที่จะไหลเข้าแหล่งน้ำ หมายเลข ๑๓

10 ปี

กรมชลประทาน			
โครงการก่อสร้างระบบกระจายน้ำด้วยพลังงานแสงอาทิตย์ด้วยปั๊มน้ำ บ้านบางกอก หมู่ที่ 1 โครงการดูแลรักษาและซ่อมบำรุงจากพระราชดำริในสมเด็จพระเทพรัตนราชสุดา สยามบรมราชกุมารี บ้านบางกอก หมู่ที่ 1 ตำบลมูลำ อำเภอเอราวัณ จังหวัดนราธิวาส			
แผนที่แนวเขตที่ดินสูญสิน			
สำนักงานชลประทานที่ 9 จังหวัดปัตตานี			
สำนักงาน	นิติพล จุนสิทธิ์ ผอ.สชป.	ตรวจสอบ	
ออกแบบ	เชนิตย์ อาจาริย์	เขียน	
เปรียบเทียบ		เขียนแบบ	
แบบเลขที่		แบบเลขที่	

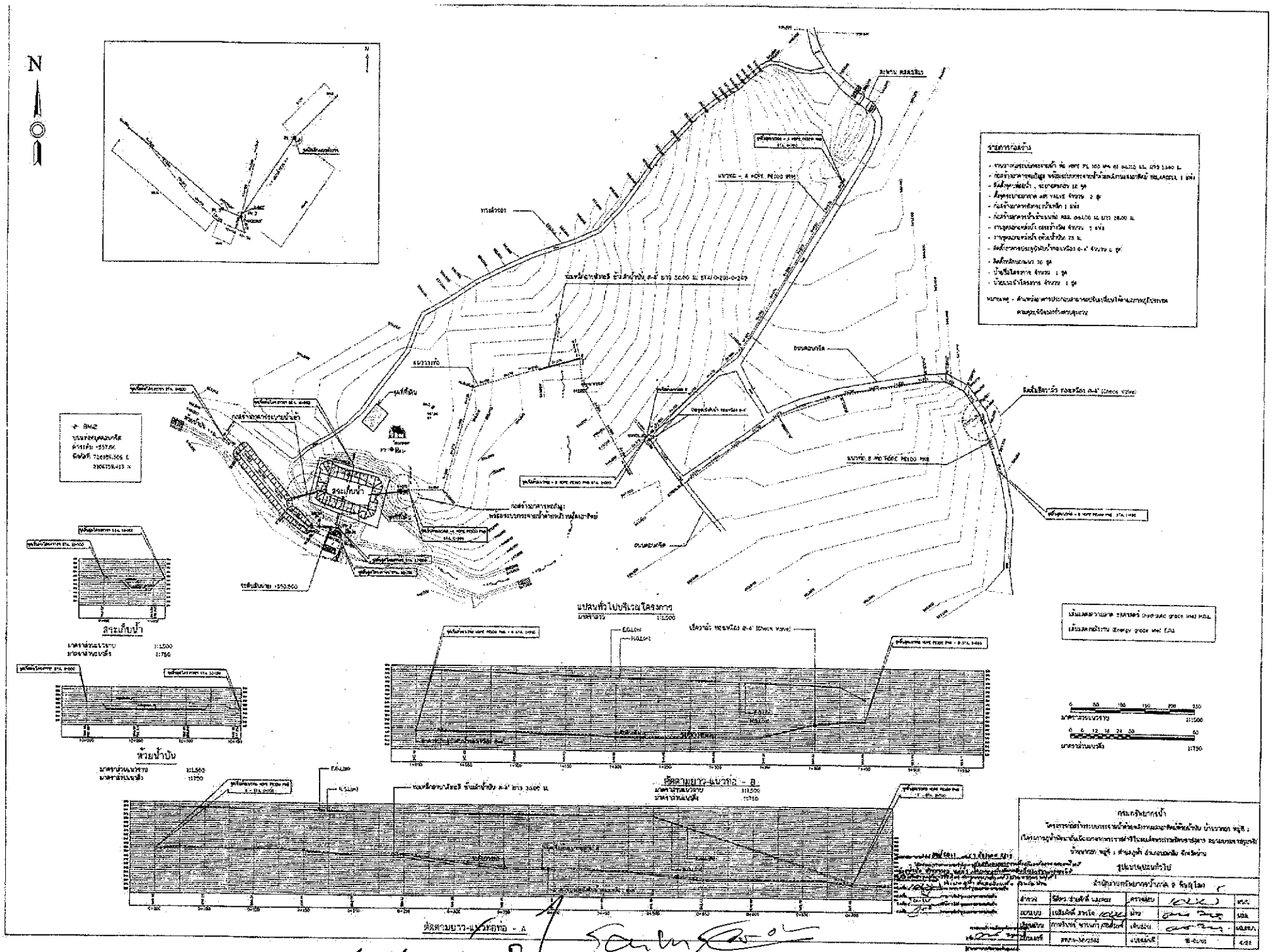
N
รายการก่อสร้าง
สระเก็บน้ำ
ห้วยน้ำบัน
แปลนทั่วไปบริเวณโครงการ
ตัดตามยาว-แนวท่อ - B
ตัดตามยาว-แนวท่อ - A
กรมชลประทาน
รูปแบบแปลนทั่วไป

10U2

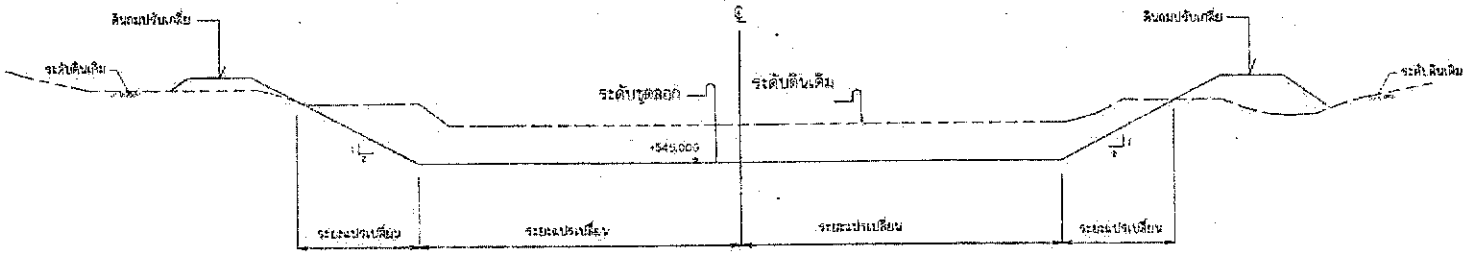

ระยะเปรียบเทียบแปลงลายแบบแปลน

รูปตัดทั่วไปแสดงงานขุดลอกสระเก็บน้ำ

ไม่แสดงมาตราส่วน

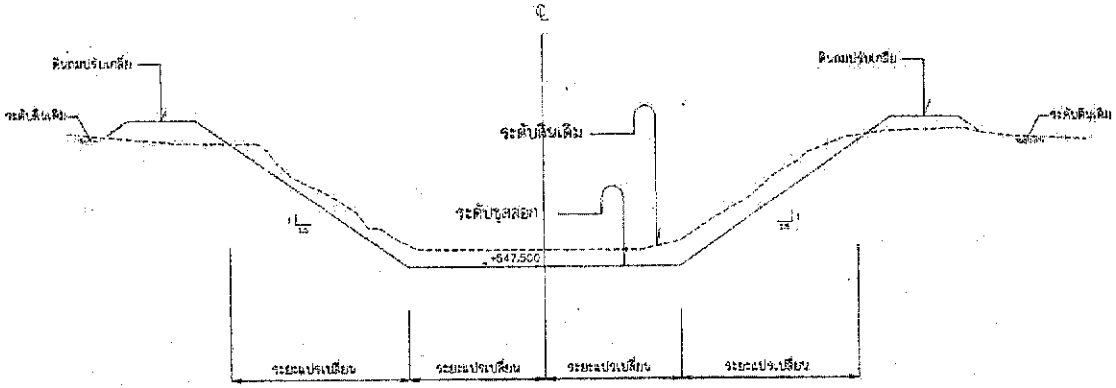

ระยะเปรียบเทียบแปลงลายแบบแปลน

รูปตัดทั่วไปแสดงงานขุดลอก พร้อมน้ำบ่น

ไม่แสดงมาตราส่วน

หมายเหตุ

1. มิติต่างๆ กำหนดเป็นเมตร นอกจากแสดงไว้เป็นอย่างอื่น
2. ระดับที่แสดงไว้ในแบบแปลนเป็นค่าระดับ รทก.
3. งานขุด
   3.1 ให้ดูสัดส่วนให้ตามแบบ ระดับ และความลาดตามแบบที่กำหนด
   3.2 ที่ดินจะต้องให้ได้ความลึกของหลุมตามการตรวจการจ้าง
4. หมุด1 ⊕ หมุด2 ⊕ หมุดแนวอ้างอิง
5. BM1 หมุดหลักฐาน
6. งานเนินทางปรับปรุงถนนและสะพานอยู่ในแบบของสัญญาทาง

กรมชลประทาน				
โครงการก่อสร้างประตูระบายน้ำด้วยวิธีกึ่งถาวรพร้อมฝายชั่วคราว บ้านนาตอง หมู่ที่ 1 ตำบลปูเต้า อำเภอปง จังหวัดพะเยา				
รูปตัดทั่วไปแสดงงานขุดลอก				
สำนักงานชลประทานที่ 1 จังหวัดเชียงใหม่				
ผู้ช่วย	นิพัฒน์ ชาญชัย	ผู้ช่วย		ชล.
ผู้ช่วย	เมธินี ชาญวิ	ผู้ช่วย		ชล.
เจ้าหน้าที่	วาณิชย์ ชาญณรงค์	เจ้าหน้าที่		ชล.ชญ.
แบบเลขที่	ชล.19-30/2562	ชื่อแผ่นที่	02-02/05	5/26

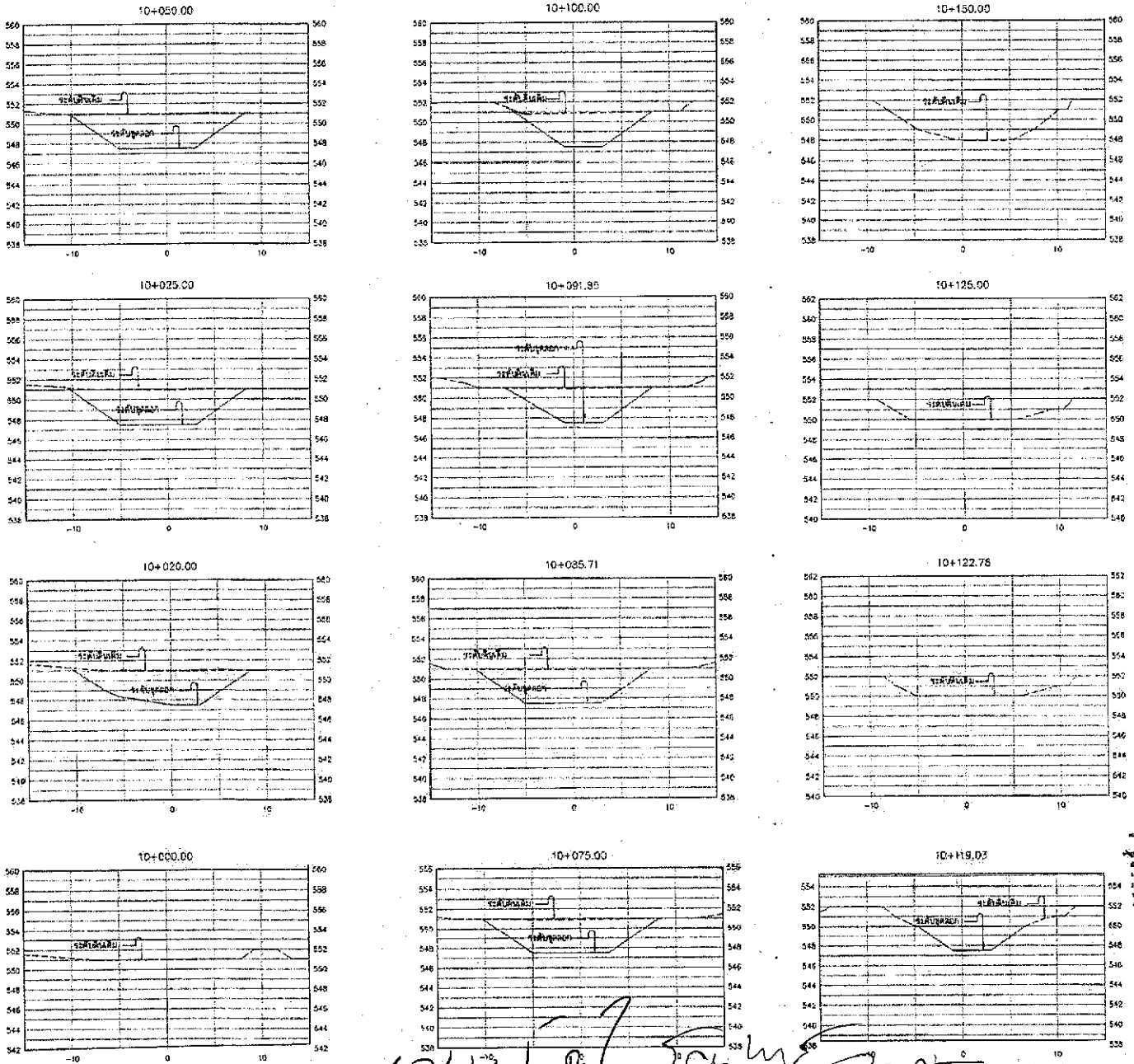

0 10 20 30 40 50 100
มาตราส่วน 1:200

กรมชลประทาน

โครงการก่อสร้างระบบกระจายน้ำด้วยท่อส่งน้ำแบบสายยางพร้อมหัวน้ำบิด บ้านบางยอก หมู่ที่ 1 ตำบลภูเข้า อำเภอบ่อเกลือ จังหวัดน่าน

ภาคตัดขวางคลอง STA.10+000-10-150

สำนักงานชลประทานที่ 9 พิษณุโลก

สำรวจ	นิรัตน์ ชาญสิทธิ์	ตรวจสอบ		หน.ก.
ออกแบบ	เฉลิมศักดิ์ สาวใจ	ค้าน		หน.ส.
เขียนแบบ	ภานุรักษ์ พานแก้ว	เห็นชอบ		ผอ.ชล.
แบบเลขที่	ชลน.9-โครงการ	แบบเลขที่	23-01/02	6/26

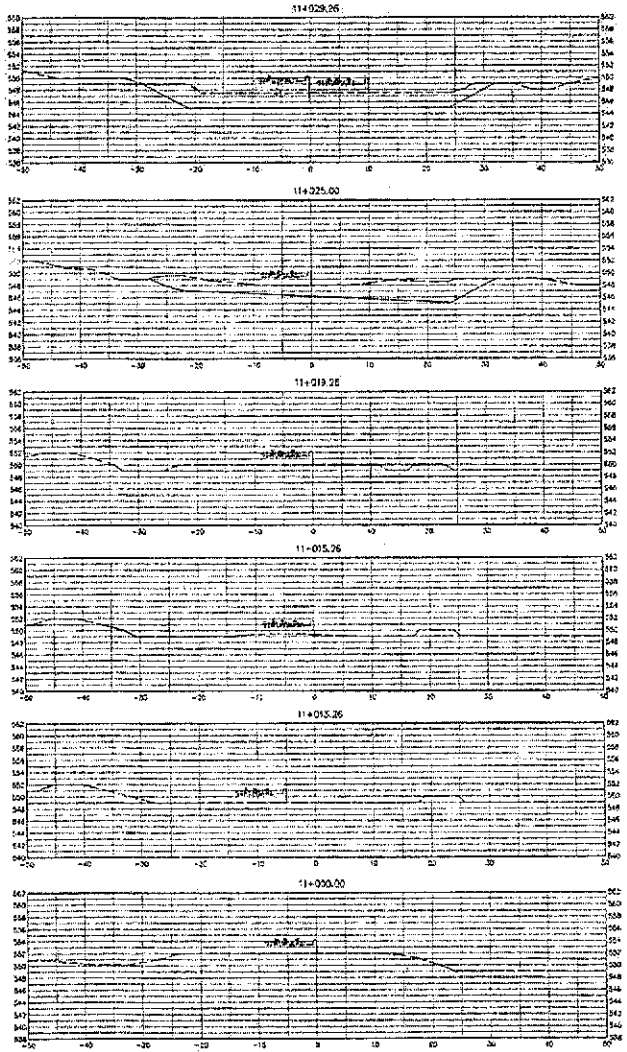

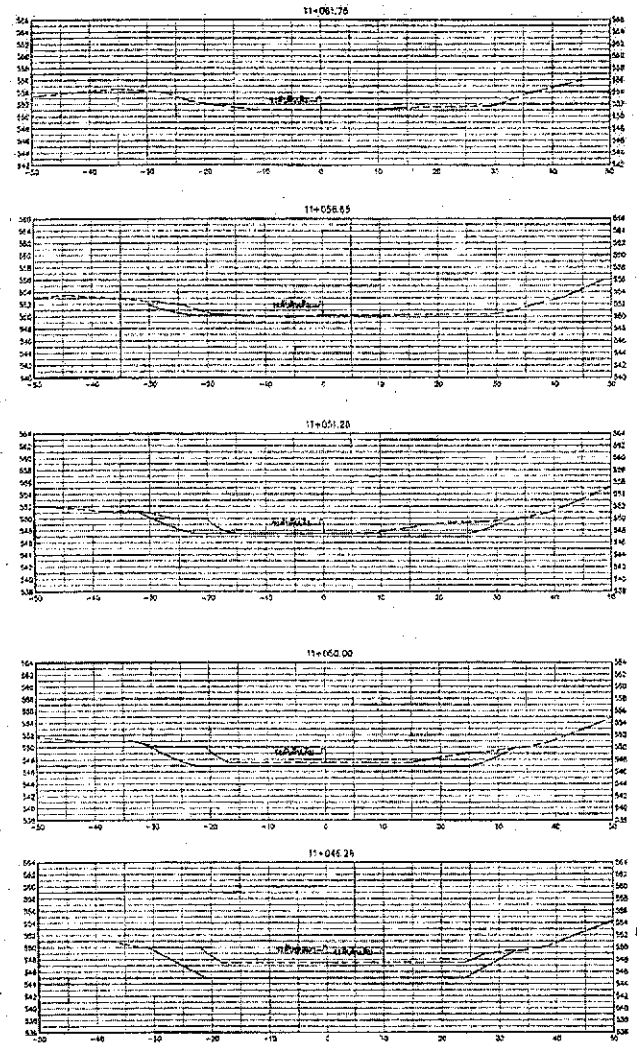

0 10 20 30 40 50 100

มาตราส่วน 1:400

กรมทรัพยากรน้ำ

โครงการก่อสร้างระบบกระจายน้ำด้วยพลังงานแสงอาทิตย์เพื่อการเกษตร บ้านนาจอก หมู่ที่ 1

(โครงการศูนย์พัฒนาเชิงเขาอันเนื่องมาจากพระราชดำริ) และสิ่งก่อสร้างประกอบ ตำบลเขาสุกใส

บ้านนาจอก หมู่ที่ 1 ตำบลสุกใส อำเภอเมือง จังหวัดน่าน

การจัดงานเลิน ST.11+000-11+052

สำนักงานชลประทานที่ภาค 2 พิษณุโลก

ชื่อ	ชื่อ	ตำแหน่ง		
ออกแบบ		ตรวจ		
เขียนแบบ		เห็นชอบ		
ตรวจสอบที่		ตรวจแล้วที่		

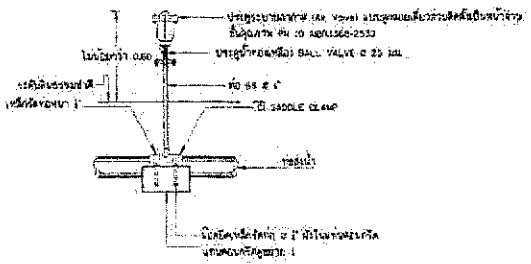

รูปตัดอาคารประตูระบายอากาศ(Air Valve)

มาตราส่วน 1:20

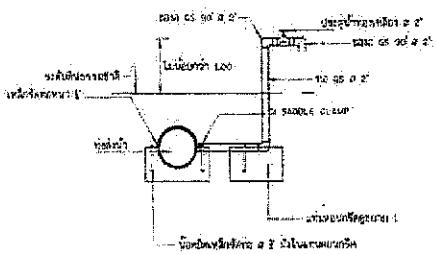

รูปตัดอาคารท่อระบายตะกอน , จุดปล่อยน้ำ

มาตราส่วน 1:20

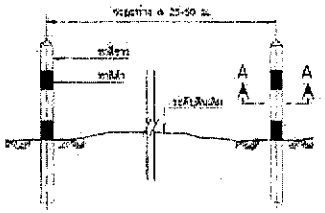

แสดงการวางหลักบอกแนวท่อ

มาตราส่วน 1:20

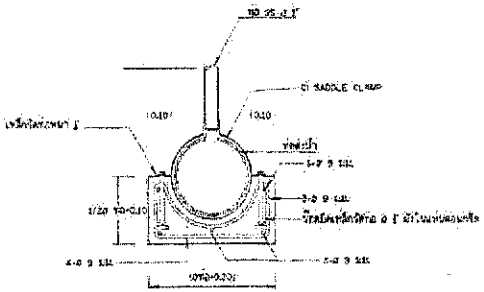

รูปตัดขยาย 'I'

มาตราส่วน 1:10

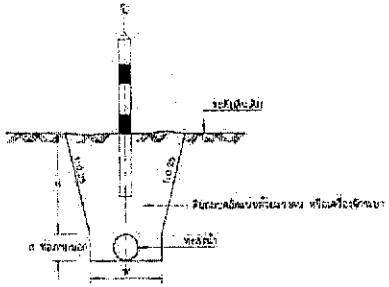

แสดงรูปตัดขวางทั่วไปของแนวท่อ

มาตราส่วน 1:20

แสดงขัดส่วนและความลึกของหลุมวางท่อ		
ขนาดท่อ (มม.)	a (ม.)	H (ม.)
100 (4นิ้ว)	0.50	0.80
125 (5นิ้ว)	0.50	0.80
150 (6นิ้ว)	0.55	0.80
200 (8นิ้ว)	0.60	0.80

หมายเหตุ

- ที่ประตูระบายอากาศ Air Valve ใช้ระบายอากาศที่ตำแหน่งใดๆ
  มีข้อกำหนดเพิ่มเติมสำหรับการติดตั้งระบายอากาศตามแนวท่อ ดังนี้
  1. แนวท่อที่การไหลของน้ำคงที่ ห่างระยะไม่ เกิน 1,000 ม. สั้นสุด
  2. บริเวณที่มีการเปลี่ยนแปลงระดับท่อ
  3. ที่จุดระดับสูงสุด ๆ ของแนวท่อ
- อาคารประตูระบายอากาศ Blow-off ประเภท ใช้ระบายตะกอนที่ตำแหน่งใดๆ คือ
  - เมื่อกำหนดแนวการวางหลุมระดับต่ำสุด ๆ ของแนวท่อ
- ตำแหน่งที่แสดงไว้ในแบบสามารถเปลี่ยนตำแหน่งได้ และให้ปรึกษาวิศวกรผู้ควบคุมงานก่อนการติดตั้งทุกครั้ง

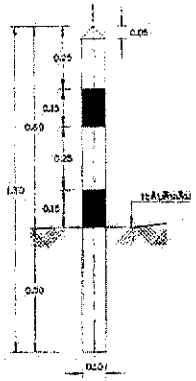

แสดงขัดส่วนหลักบอกแนวท่อ

มาตราส่วน 1:10

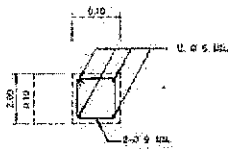

มาตราส่วน 1:5



กรมทรัพยากรน้ำ

โครงการบริหารจัดการทรัพยากรน้ำด้วยเขื่อนกระเบื้องเคลือบ ตำบลบ้านใน อำเภอบางปลาม้า จังหวัดสุพรรณบุรี

(โครงการบูรณาการแก้ไขปัญหาการขาดแคลนน้ำเพื่อการอุปโภคบริโภคในเขตพื้นที่ชนบทห่างไกล อุปถัมภ์พระราชวงศ์)

บางปลาม้า จ.สุพรรณบุรี : ตำบลดอนมะนาว อำเภอดอนเจดีย์ จังหวัดสุพรรณบุรี

แบบขัดส่วนอาคารประตูระบายอากาศ , ประตูระบายตะกอน

จุดปล่อยน้ำ , การวางท่อ และหลักบอกแนว

สำนักงานทรัพยากรน้ำภาค 6 จังหวัดพิษณุโลก

สำรวจ	นิติพล ชาญศิริ แสงสว	นิติพล		หน.
ออกแบบ	จะเด็นศรี ลาวไว	นาย		หน.
เขียนแบบ	กรกรัตน์ ลายแก้ว	เขียนแบบ		หน.ทช.
แบบเลขที่	สพน.6-2-2/62	แบบแผ่นที่	11-C/02	8/10

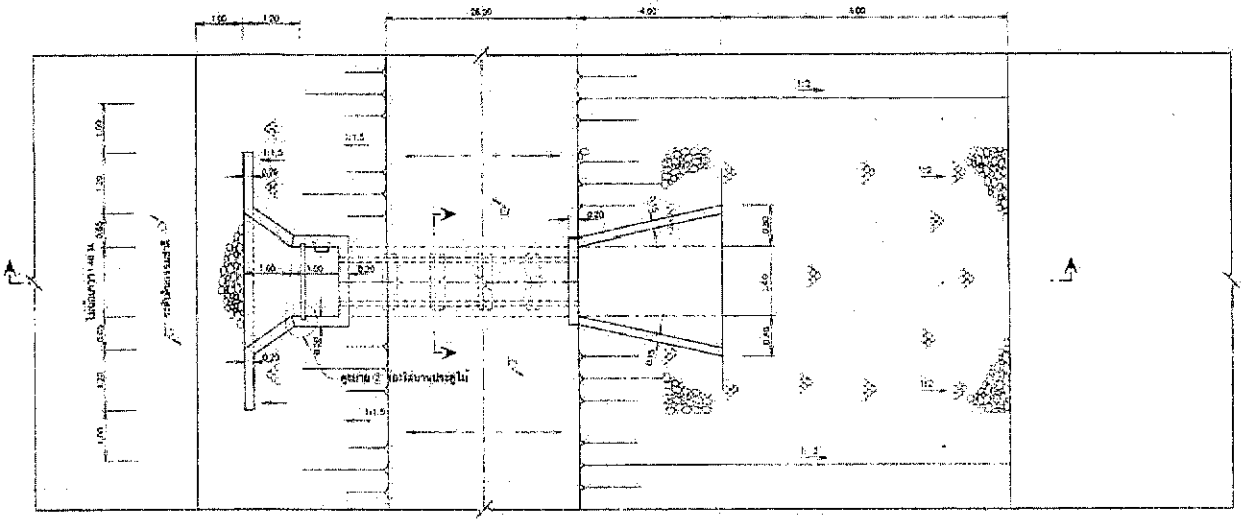

แปลนอาคารท่อทางน้ำเข้า

ไม่มีมาตราส่วน

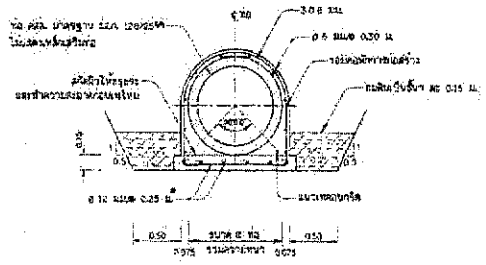

รูปตัดแนว ข - ข

มาตราส่วน 1:25

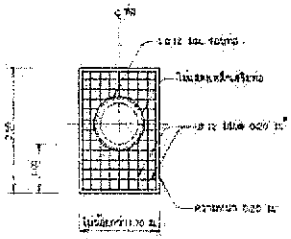

ขยายการเสริมเหล็กกำแพงปากท่อและท้ายท่อ

มาตราส่วน (HEAD WALL) 1:25

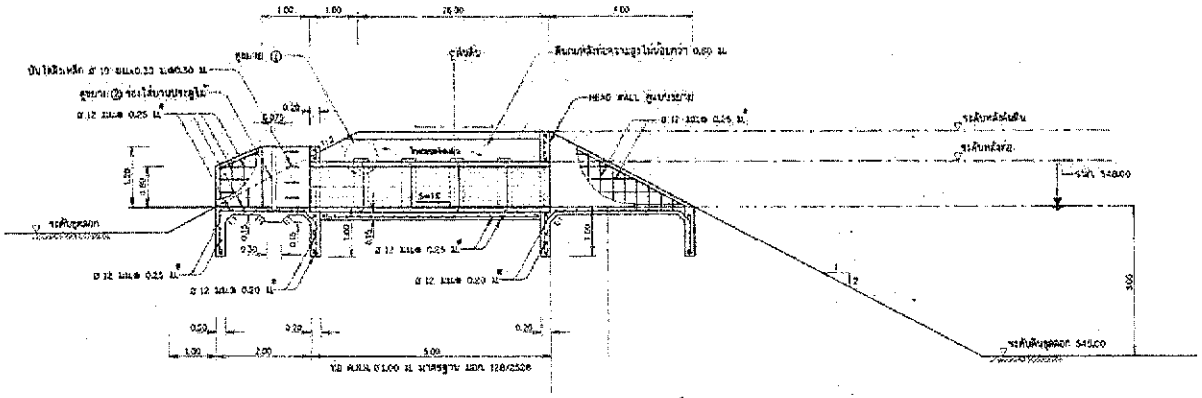

รูปตัดแนว ก - ก

ไม่มีมาตราส่วน

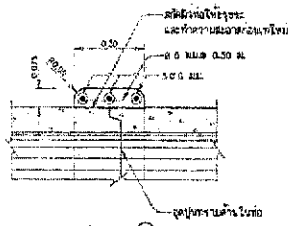

ขยาย ①

มาตราส่วน 1:10

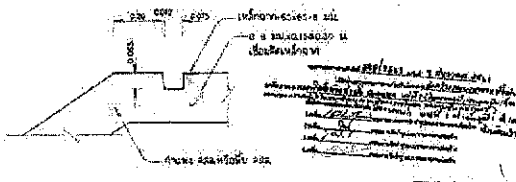

ขยาย② ร่องไล่บานประตูไม้

มาตราส่วน 1:10

หมายเหตุ

1. ขีดลายเส้นหมายเป็นเส้น นอกจากแสดงไว้เป็นอย่างอื่น
2. ระดับพื้นคอนกรีตปากท่อ ต้องไม่สูงกว่าระดับผิวทรายเดิม
3. บริเวณก่อสร้างอาคารทางน้ำเข้า จะต้องลดลงให้เหมาะสม ระดับ
   โดยทำการเทคอนกรีต ตาม Standard Practice ให้ถูกต้องตามหลักวิศวกรรม ตามที่งานต้องปรากฏในภายหลัง
4. เหล็กเสริมขนาดน้อยกว่า 12 มม.ใช้เหล็กชั้นคุณภาพ (RD240 GRS) ชั้นคุณภาพ SR 24
   เหล็กเสริมขนาด 12 มม. ขึ้นไปใช้เหล็กข้อ ชั้นคุณภาพ SD 30
5. ต่อเหล็กรูปเหล็กเสริมให้เป็นไปตามเกณฑ์ดังนี้
   5.1 เหล็กเสริมชั้นเดียวกัน ไม่ต่อเกินกว่าร้อยละ 50 ของพื้นที่หน้าตัดรวมทั้งหมด
   5.2 เหล็กเสริมของชั้นระยะทางต่อเหล็กเสริมที่ต่อต่อกันต้องมีระยะไม่ต่ำกว่า 5 ซม. นอกจากแสดงไว้เป็นอย่างอื่น
6. ถ้าทำผลงานก่อสร้างเพิ่มเติมจากที่ก่อสร้าง ให้ติดต่อเจ้าหน้าที่ผู้ควบคุมงานก่อสร้าง ก่อนทำงานทุกครั้ง
7. ระยะหุ้มคอนกรีต 0.05 ม. นอกจากระบุเป็นอย่างอื่น
8. กรณีมีการต่อเหล็กเสริมที่ต่ำกว่า 1 เมตร ให้ระยะห่างระหว่างเหล็กเสริมกับผิวคอนกรีตไม่น้อยกว่า 0.50 ม.
   และให้ก่อสร้าง HEAD WALLS ตามรูปแบบ

กรมชลประทาน

โครงการก่อสร้างระบบกระจายน้ำด้วยสายส่งท่อลอดใต้ดินน้ำเป็น บ้านบาลอ หมู่ที่ 1 ตำบลคูหา อำเภอนายกเทศ จังหวัดน่าน

แบบอาคารทางน้ำเข้า ขนาด ø 1.00 ม. ยาว 26.00 ม.

ชื่อโครงการ					
ชื่อแบบ					
เขียนแบบ		ตรวจสอบ			
แบบเลขที่					

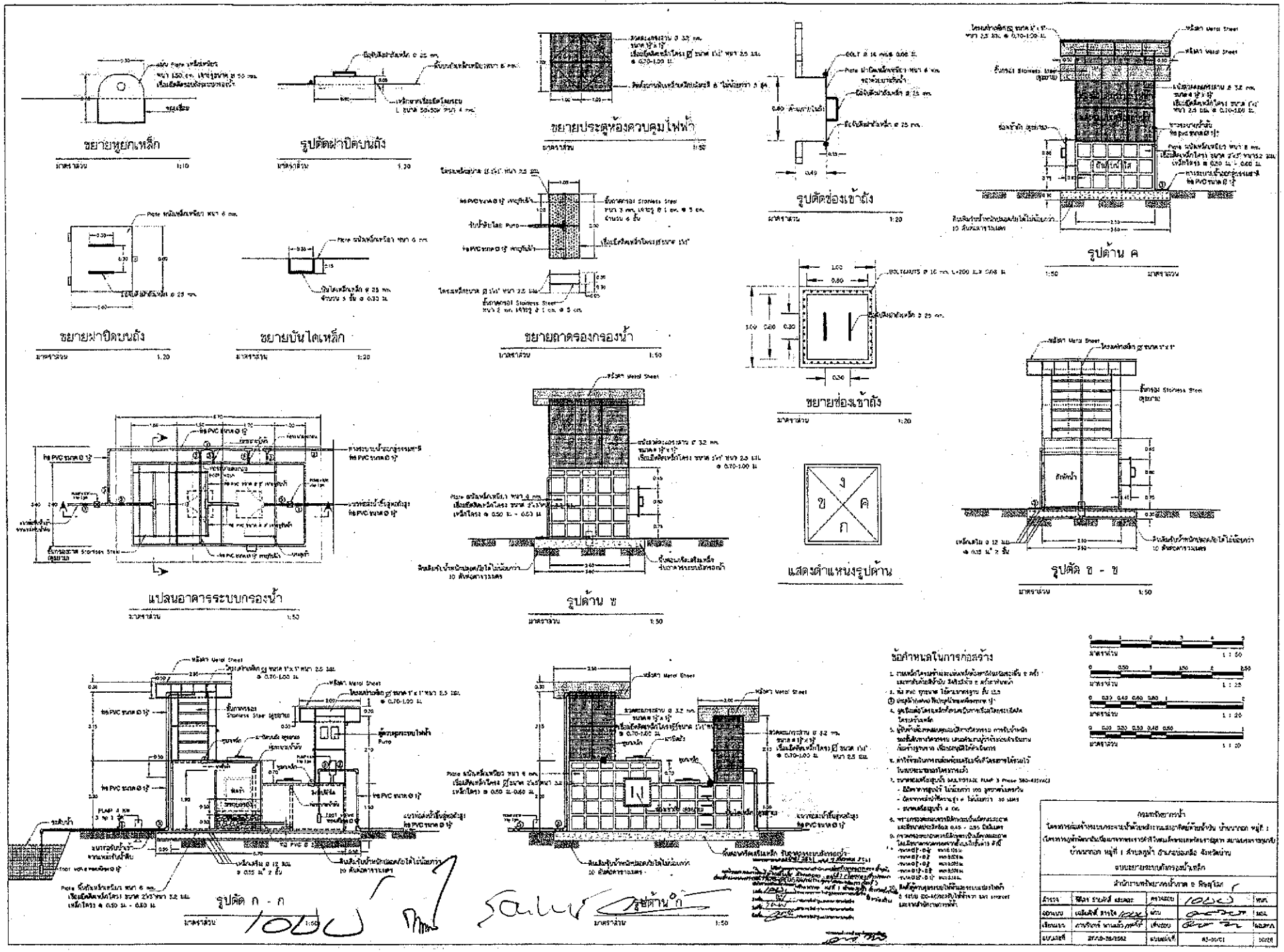
ขยายหูยกเหล็ก
มาตราส่วน 1:10
รูปตัดฝาปิดบนถัง
มาตราส่วน 1:20
ขยายประตูห้องควบคุมไฟฟ้า
มาตราส่วน 1:50
รูปตัดช่องเข้าถัง
มาตราส่วน 1:20
รูปด้าน ค
มาตราส่วน 1:50
ขยายฝาปิดบนถัง
มาตราส่วน 1:20
ขยายบันไดเหล็ก
มาตราส่วน 1:20
ขยายถาดรองกรองน้ำ
มาตราส่วน 1:50
ขยายช่องเข้าถัง
มาตราส่วน 1:20
แปลนอาคารระบบกรองน้ำ
มาตราส่วน 1:50
รูปด้าน ข
มาตราส่วน 1:50
แสดงตำแหน่งรูปด้าน
รูปตัด ข - ข
มาตราส่วน 1:50
รูปตัด ก - ก
มาตราส่วน 1:50
รูปด้าน ก
มาตราส่วน 1:50
ข้อกำหนดในการก่อสร้าง
มาตราส่วน 1 : 50
มาตราส่วน 1 : 25
มาตราส่วน 1 : 20
มาตราส่วน 1 : 20
กรมทรัพยากรน้ำ
โครงการก่อสร้างระบบประปาหมู่บ้านและอาคารผลิตน้ำประปา บ้านนาถอก หมู่ที่ 1
ตำบลกุดน้ำใส อำเภอกุดน้ำใส จังหวัดขอนแก่น
ระบบอาคารกรองน้ำเหล็ก
สำนักงานทรัพยากรน้ำภาค 5 ขอนแก่น
ชื่อแบบ
ขนาดแผ่น
มาตราส่วน
1:50
1:25
1:20
1:20
ชื่อแบบ
ขนาดแผ่น
A3
10/25

กรมทรัพยากรน้ำ
กระทรวงทรัพยากรธรรมชาติและสิ่งแวดล้อม

แบบมาตรฐานระบบกระจายน้ำด้วยพลังงานแสงอาทิตย์ ขนาดไม่น้อยกว่า 100 ลูกบาศก์เมตรต่อวัน

สารบัญแบบ

ระบบกระจายน้ำด้วยพลังงานแสงอาทิตย์ ขนาดไม่น้อยกว่า 100 ลูกบาศก์เมตรต่อวัน

จำนวน	เลขที่แบบ	แสดงแบบ	หมายเหตุ
1	สอน.มรฐ 031/3 แผ่นที่ 1/16	สารบัญแบบ	
2	สอน.มรฐ 031/3 แผ่นที่ 2/16	รูปด้านแผนผังระบบกระจายน้ำด้วยพลังงานแสงอาทิตย์ ขนาดไม่น้อยกว่า 100 ลบ.ม./วัน	
3	สอน.มรฐ 031/3 แผ่นที่ 3/16	แผนผังระบบกระจายน้ำด้วยพลังงานแสงอาทิตย์ ขนาดไม่น้อยกว่า 100 ลบ.ม./วัน และเปลนการติดตั้งแผงเซลล์แสงอาทิตย์ พร้อมรั้ว	
4	สอน.มรฐ 031/3 แผ่นที่ 4/16	แผนผังระบบไฟฟ้า และไดอะแกรมไฟฟ้า ระบบสูบน้ำด้วยพลังงานแสงอาทิตย์	
5	สอน.มรฐ 031/3 แผ่นที่ 5/16	รายละเอียดการติดตั้งโครงสร้างรับแผง	
6	สอน.มรฐ 031/3 แผ่นที่ 6/16	โครงสร้าง และส่วนประกอบรั้วเหล็ก ระบบสูบน้ำพลังงานแสงอาทิตย์	
7	สอน.มรฐ 031/3 แผ่นที่ 7/16	หอถังสูง ขนาด 20 ลบ. ม. (รูปทรงแชมเปญ) 1	
8	สอน.มรฐ 031/3 แผ่นที่ 8/16	หอถังสูง ขนาด 20 ลบ. ม. (รูปทรงแชมเปญ) 2	
9	สอน.มรฐ 031/3 แผ่นที่ 9/16	หอถังสูง ขนาด 20 ลบ. ม. (รูปทรงแชมเปญ) 3	
10	สอน.มรฐ 031/3 แผ่นที่ 10/16	รูปแสดงรายละเอียดท่อและอุปกรณ์ระบบสูบจ่ายน้ำพลังงานแสงอาทิตย์	
11	สอน.มรฐ 031/3 แผ่นที่ 11/16	รูปแสดงรายละเอียดการต่อท่อและอุปกรณ์ออกจากถังกระจายน้ำ	
12	สอน.มรฐ 031/3 แผ่นที่ 12/16	รูปแสดงรูปแบบการวางท่อและต่อท่อ	
13	สอน.มรฐ 031/3 แผ่นที่ 13/16	รูปแบบแสดงการติดตั้งมาตรวัดน้ำ ประตูระบายอากาศสัตโนมัติ ประตูน้ำระบายตะกอน	
14	สอน.มรฐ 031/3 แผ่นที่ 14/16	รูปแสดงป้ายแนะนำโครงการ (แบบมาตรฐานป้าย)	
15	สอน.มรฐ 031/3 แผ่นที่ 15/16	รูปแสดงป้ายชื่อโครงการกระจายน้ำด้วยพลังงานแสงอาทิตย์ (แบบมาตรฐานป้าย)	
16	สอน.มรฐ 031/3 แผ่นที่ 16/16	รูปขยายแสดงขนาดตราและชื่อกรมทรัพยากรน้ำบนถังกระจายน้ำ	

อนุมัติ

9 มี.ค. 60

(นายวรศาสน์ อภัยพงษ์)
อธิบดีกรมทรัพยากรน้ำ

กรมทรัพยากรน้ำ
แบบมาตรฐานระบบกระจายน้ำด้วยพลังงานแสงอาทิตย์ ขนาดไม่น้อยกว่า 100 ลบ.ม./วัน
สารบัญแบบ

	สำรวจ		ตรวจสอบ	น.ส. จุฑิณี น้อยเหลือ
แผ่นที่	ชุดแบบ	คณะทำงาน	ผ่าน	นาย นิติภัณ์ สุดดีพงษ์
11/26	แบบเลขที่	สอน.มรฐ. 031/3 แผ่นที่ 1/16	เห็นชอบ	นาย ชำนาญ สุธรรมจิ

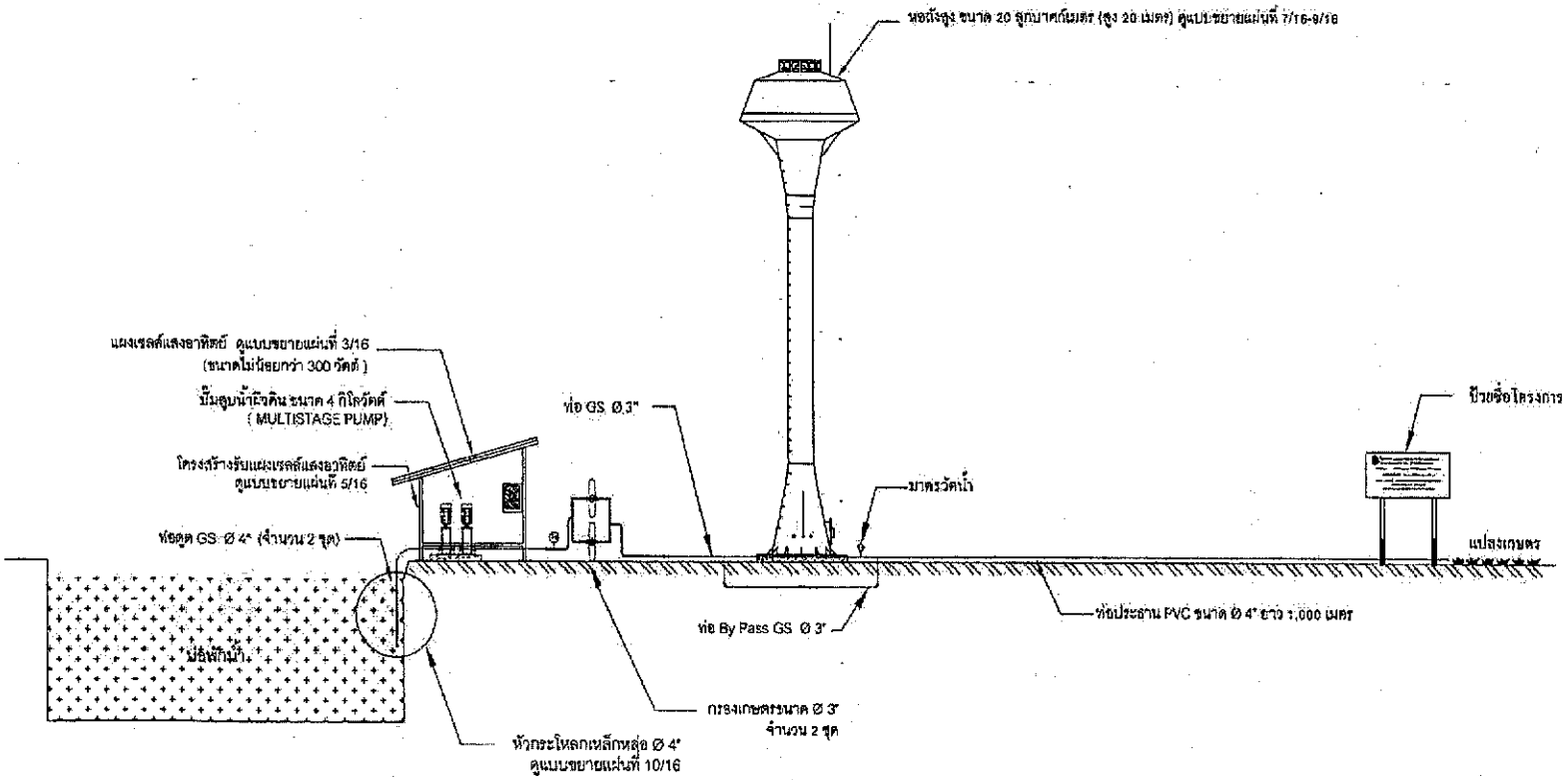

รูปด้านแผนผังระบบกระจายน้ำด้วยพลังงานแสงอาทิตย์

ขนาดไม่น้อยกว่า 100 ลบ.ม./วัน

กรมทรัพยากรน้ำ

แบบมาตรฐานระบบกระจายน้ำด้วยพลังงานแสงอาทิตย์ ขนาดไม่น้อยกว่า 100 ลบ.ม./วัน

รูปด้านแผนผังระบบกระจายน้ำด้วยระบบพลังงานแสงอาทิตย์ ขนาดไม่น้อยกว่า 100 ลบ.ม./วัน

สำรวจ		ตรวจสอบ	น.ส. สุพิธนี น้อยเหลือ	หนก.
จัดแบบ	คณะทำงาน	ผ่าน	นาย นิทัศน์ ฤดีพงษ์	ผอ.สมา.
แบบเลขที่	สอน.มฐ. 031/3 แผ่นที่ 2/16	เห็นชอบ	นาย อำนาจดี สุระมงคล	ผอ.สอน.

แผ่นที่ 12/26

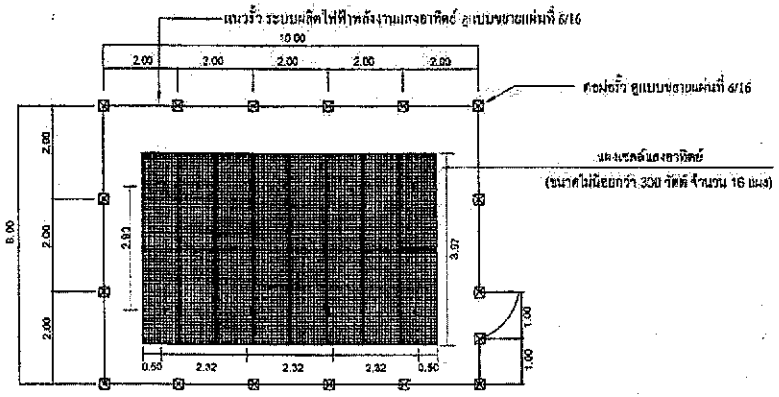

แปลนการติดตั้งแผงเซลล์แสงอาทิตย์ พร้อมรั้ว

มาตราส่วน NTS

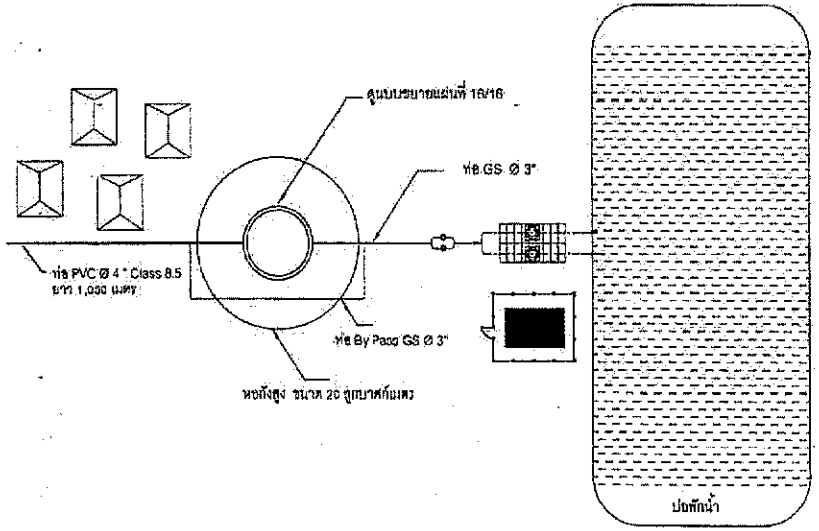

แผนผังระบบกระจายน้ำด้วยพลังงานแสงอาทิตย์ ขนาดไม่น้อยกว่า 100 ลบ.ม./วัน

กรมทรัพยากรน้ำ

แบบมาตรฐานระบบกระจายน้ำด้วยพลังงานแสงอาทิตย์ ขนาดไม่น้อยกว่า 100 ลบ.ม./วัน
แผนผังระบบกระจายน้ำด้วยระบบพลังงานแสงอาทิตย์ ขนาดไม่น้อยกว่า 100 ลบ.ม./วัน
และแปลนการติดตั้งแผงเซลล์แสงอาทิตย์พร้อมรั้ว

สำรวจ		ตรวจสอบ	น.ส. จุฑารัณ์ น้อยหลิว	นนท.
ออกแบบ	คณะทำงาน	ผ่าน	นาย นิติสิน์ สุดสิงห์	ผอ.กนภ.
แบบเลขที่	สอน.มฐ. 031/3 แผ่นที่ 3/16	เห็นชอบ	นาย จำนาดย์ สุดสมจิต	รอง ผอ.

แผ่นที่ 13/26

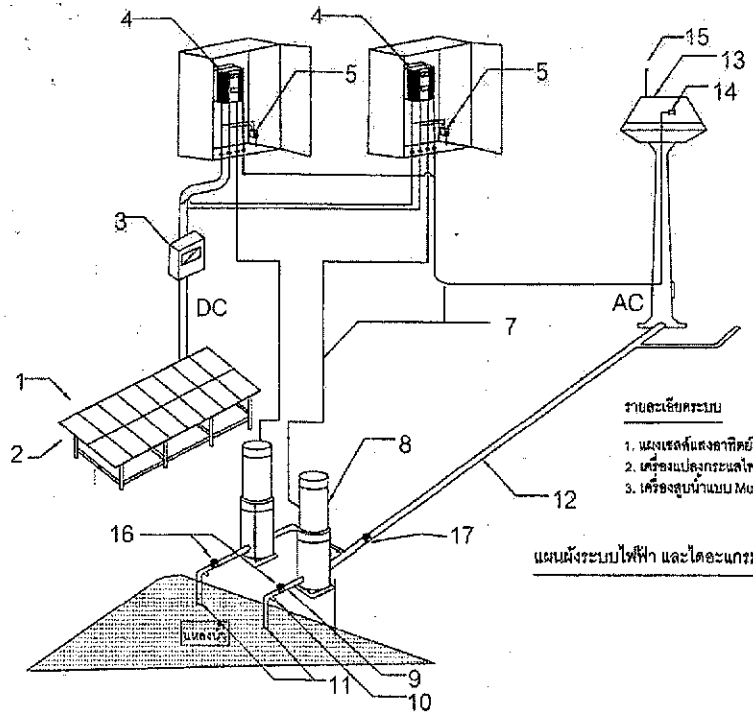

SINGLE LINE DIAGRAM

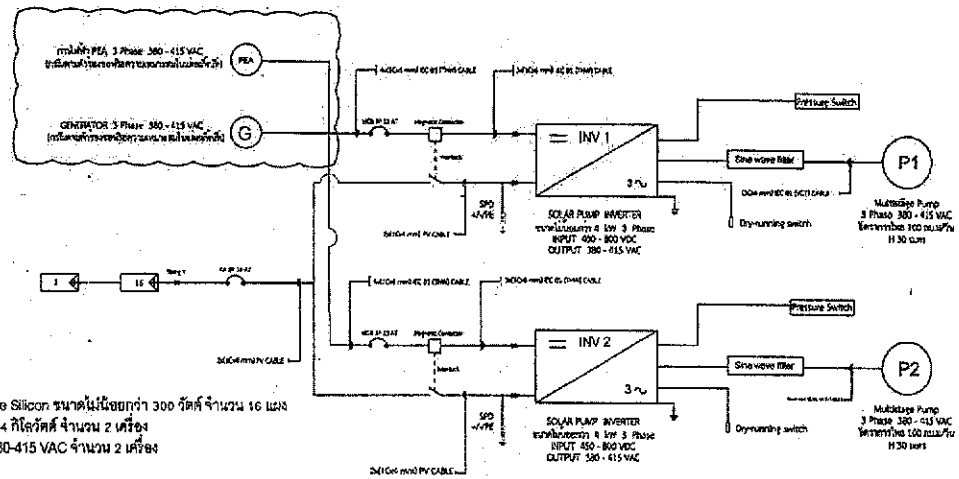

รายละเอียดระบบ

1. แผงเซลล์แสงอาทิตย์ แบบ Multi Crystalline Silicon ขนาดไม่น้อยกว่า 300 วัตต์ จำนวน 16 แผง
2. เครื่องแปลงกระแสไฟฟ้า ขนาดไม่น้อยกว่า 4 กิโลวัตต์ จำนวน 2 เครื่อง
3. เครื่องสูบน้ำแบบ Multistage Pump 3 x 380-415 VAC จำนวน 2 เครื่อง

แผนผังระบบไฟฟ้า และไดอะแกรมไฟฟ้า ระบบกระจายน้ำด้วยพลังงานแสงอาทิตย์ ขนาดไม่น้อยกว่า 100 ลูกบาศก์เมตรต่อวัน

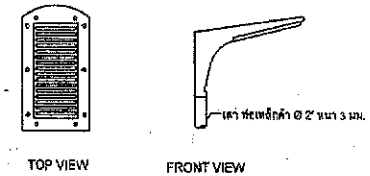

รายละเอียด

LED	6 ดวง
LED	ไม่น้อยกว่า 3 วัตต์
แผงเซลล์แสงอาทิตย์	ไม่น้อยกว่า 3 วัตต์
ความสว่าง	300 ลูเมน
แบตเตอรี่ ลิเธียมไอออน	ไม่น้อยกว่า 3.7 V, 4,000 mAH

สัญลักษณ์

1. ชุดแผงเซลล์แสงอาทิตย์ ขนาดไม่น้อยกว่า 300 วัตต์
2. ชุดโครงสร้างรองรับแผงเซลล์แสงอาทิตย์
3. Circuit breaker DC
4. Renewable Solar Inverter
5. Surge protection DC
6. Circuit breaker AC
7. สายไฟฟ้า
8. เครื่องสูบน้ำ Multistage ขนาด 4 กิโลวัตต์
9. ท่อลำเลียงสูบน้ำ GS ขนาด Ø 4 นิ้ว
10. Y-Strainer หน้าจานเหล็กหล่อ Ø 4 นิ้ว
11. หัวกะโหลกสูบน้ำ เหล็กหล่อชนิดเกลียว ขนาด Ø 4 นิ้ว
12. ท่อลำเลียงสูบน้ำ GS ขนาด Ø 3 นิ้ว
13. แท่งกันน้ำทรงแชมเปญ ขนาด 20 มม.
14. สวิตช์ตรวจวัดระดับน้ำ
15. สายแล่ฟ้า
16. ประตูน้ำทองเหลือง ขนาด Ø 4 นิ้ว
17. ประตูน้ำทองเหลือง ขนาด Ø 3 นิ้ว

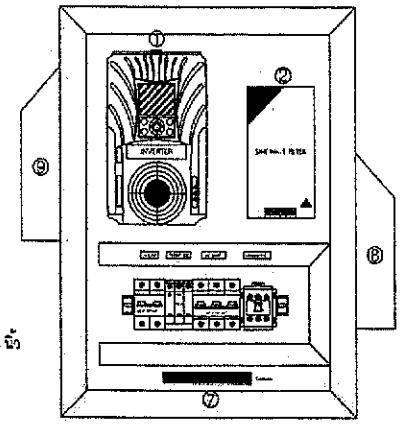

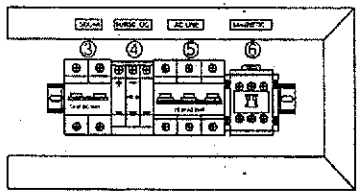

แบบขยาย A

รายละเอียดโคมไฟ

หมายเหตุ

1. ผู้รับจ้างต้องติดตั้งไฟฟ้าแสงสว่าง (หลอด LED) ที่ใช้ระบบ Solar cell จำนวน 4 ชุด ที่มุมเสาทั้งโซลาเซลล์สูง 3 เมตร หรือ ปริมาณสถานที่ก่อสร้างที่เหมาะสม

2. ตู้บรรจุแผงวงจรและอุปกรณ์ต่างๆ จะต้องเป็นชนิดที่ติดตั้งกลางแจ้งได้ สามารถกันน้ำ พร้อมมีพัดลมระบายอากาศ ขนาด 6 นิ้ว จำนวน 2 ชุด (ดูดเข้า-ดูดออก)

รายละเอียดตู้ควบคุมการปิด-เปิด

1.INVERTER
2.SINE WAVE FILTER
3.Circuit breaker DC (PV - INV)
4.Surge Protection DC
5.Circuit breaker AC (AC - INV)
6.Magnetic Contactor
7.Terminal
8.พัดลมดูดอากาศเข้า ขนาด 6 นิ้ว
9.พัดลมดูดอากาศออก ขนาด 6 นิ้ว

ภาพแสดงรายละเอียด

ไดอะแกรมไฟฟ้า ระบบสูบน้ำด้วยพลังงานแสงอาทิตย์

มาตราส่วน NTS

กรมทรัพยากรน้ำ					
แบบมาตรฐานระบบกระจายน้ำด้วยพลังงานแสงอาทิตย์ ขนาดไม่น้อยกว่า 100 ลบ.ม./วัน					
แผนผังระบบไฟฟ้า และไดอะแกรมไฟฟ้าระบบสูบน้ำด้วยพลังงานแสงอาทิตย์					
สำนักอนุรักษ์และฟื้นฟูแหล่งน้ำ					
สำรวจ		สรวจ/เสนอ	น.ส. สุทธิณี น้อยเหล็ก	หนก.	
ออกแบบ	คณะทำงาน	ผ้าน	นาย นิทัศน์ สุดลีพงษ์	ผอ.สนก.	
แผ่นที่ 14/26	แบบเลขที่ สอน.มฐ. 031/3 แผ่นที่ 4/16	เห็นชอบ	นาย จำนาดย์ สุธรรมจัก	ผอ.สสน.	

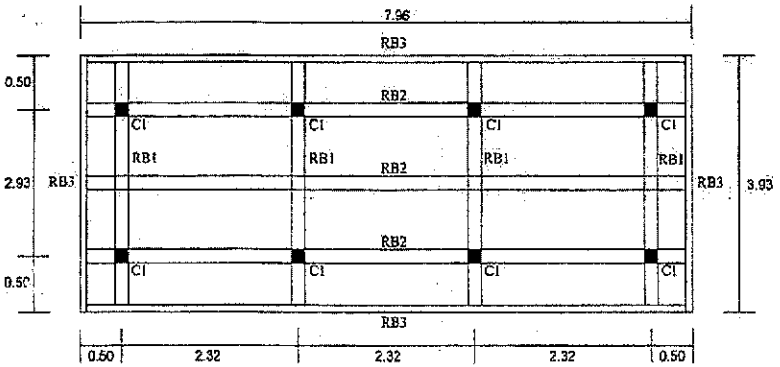

แปลนคานโครงหลังคา

รายการเหล็กรูปพรรณ

C1 คานเหล็กกล่อง ขนาด 50 x 50 x 3.2 มม.
B1 คานเหล็กกล่อง ขนาด 50 x 50 x 3.2 มม.
RB1 คานเหล็กกล่อง ขนาด 50 x 50 x 3.2 มม.
RB2 คานเหล็กกล่อง ขนาด 50 x 50 x 3.2 มม.
RB3 คานเหล็กกล่อง ขนาด 50 x 25 x 3.2 มม.

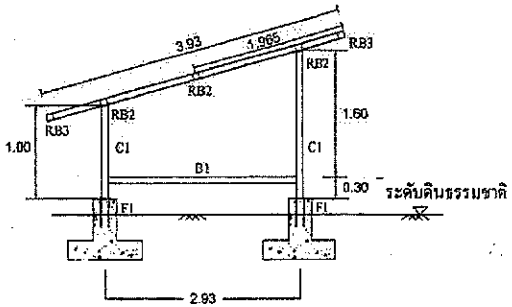

รูปตัด

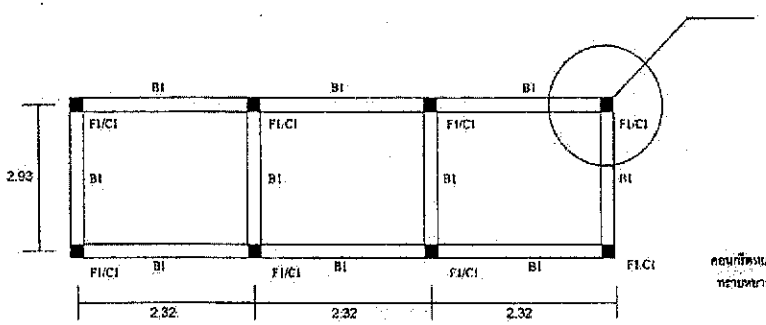

แปลนฐานรากและคานเหล็ก

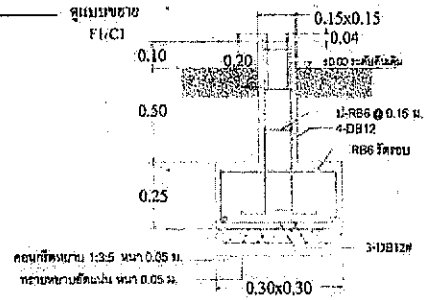

รูปขยายฐานรากโครงสร้างรับแผง F1

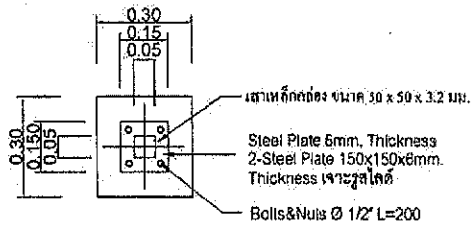

รูปขยายเสาเหล็ก C1

หมายเหตุ - แบบการติดตั้งโครงสร้างรับแผงเซลล์แสงอาทิตย์สามารถปรับขนาดได้ตามความเหมาะสม ผู้รับจ้างต้องส่งแบบ และรายละเอียดในการติดตั้งซึ่งเป็นไปตามขนาดมาตรฐานแผงเซลล์แสงอาทิตย์

- เหล็กรูปพรรณทาสีกันสนิม 2 ครั้ง และสีน้ำมัน 2 ครั้ง (สีบรอนซ์เงิน)
- หน่วยเป็น เมตร
- เหล็กรูปพรรณ ตามมาตรฐาน มอก. 107-2533

รายละเอียดติดตั้งโครงสร้างรับแผง

มาตราส่วน NTS

กรมชลประทาน

แบบมาตรฐานระบบกระจายน้ำด้วยพลังงานแสงอาทิตย์ ขนาดไม่น้อยกว่า 100 ลบ.ม./วัน

รายละเอียดการติดตั้งโครงสร้างรับแผง

สำนักอนุรักษ์และฟื้นฟูแหล่งน้ำ

สำรวจ		ตรวจสอบ	น.ส. จุฑิณี น้อยเหลือ	หนก.
ออกแบบ	คณะทำงาน	ผ่าน	นาย นิทัศน์ จุลดีพงษ์	ผอ.อนก.
แบบเลขที่	ชอน.มรุ. 031/3 แผ่นที่ 5/15	เห็นชอบ	นาย อำนาจ ชุธรรมจิ	ผอ.วอน.

แผ่นที่ 15/26

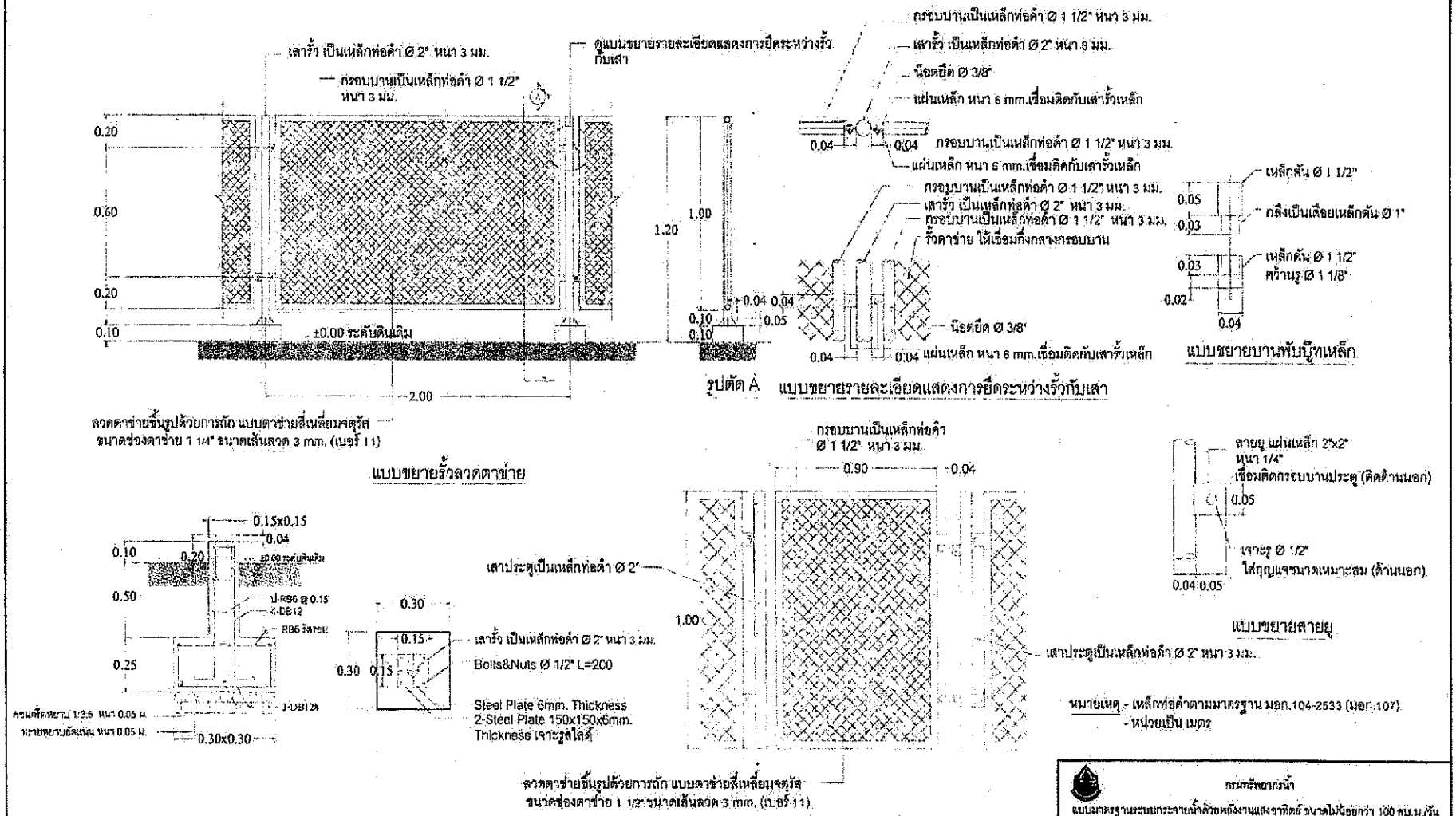

ภาพแสดงรายละเอียด

โครงสร้าง และส่วนประกอบรั้วเหล็ก ระบบสูบน้ำพลังงานแสงอาทิตย์

กรมทรัพยากรน้ำ

แบบมาตรฐานระบบกระจายน้ำด้วยพลังงานแสงอาทิตย์ ขนาดไม่น้อยกว่า 100 ลบ.ม./วัน

โครงสร้าง และส่วนประกอบรั้วเหล็ก ระบบสูบน้ำพลังงานแสงอาทิตย์

สำนักอนุรักษ์และฟื้นฟูแหล่งน้ำ

สำรวจ		สรุปผลสำรวจ	น.ส. สุทธิณี น้อยเหลือ	หน.ฯ
ออกแบบ	คณะทำงาน	ผ่าน	นาย นิทัศน์ สุดลีพงษ์	ผอ.ลมก.
แบบเลขที่	ลอน.มฐ. 031/3 แผ่นที่ 8/16	เห็นชอบ	นาย อำนาจ สุธรรมพัฒ	ผอ.สอน.

แผ่นที่ 16/26

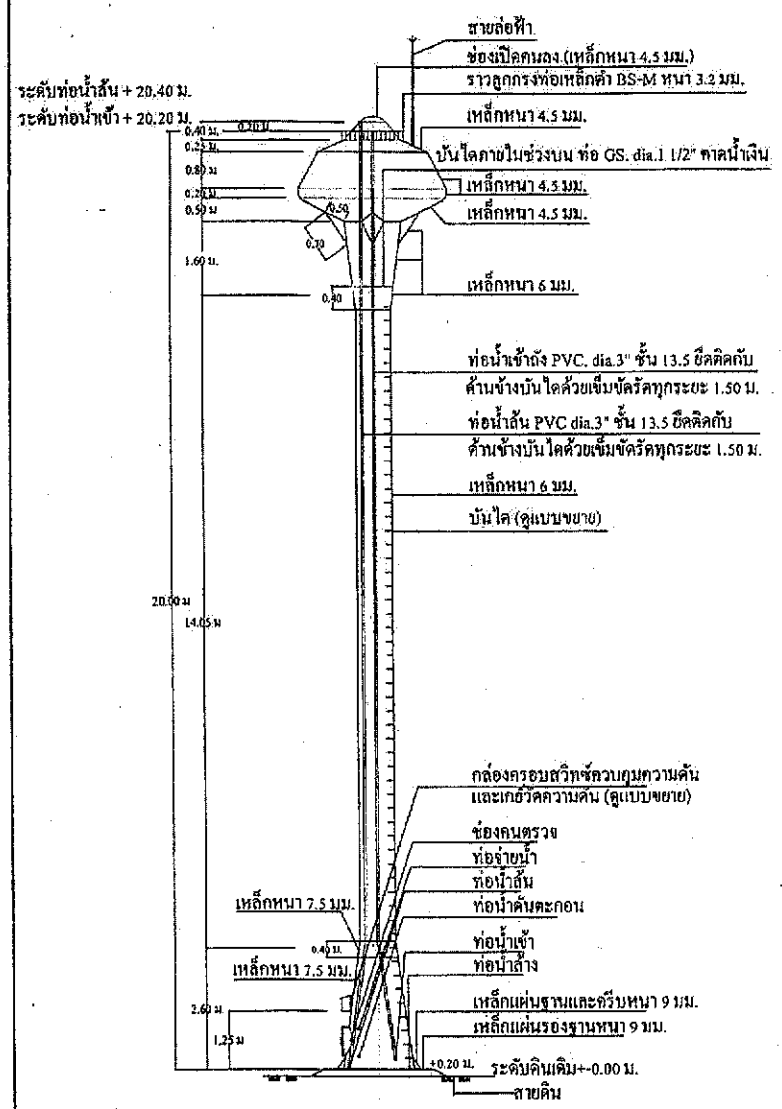

รูปด้านข้างหอถังสูง แบบถังเหล็กรูปทรงแชมเปญ

มาตราส่วน 1 : 100

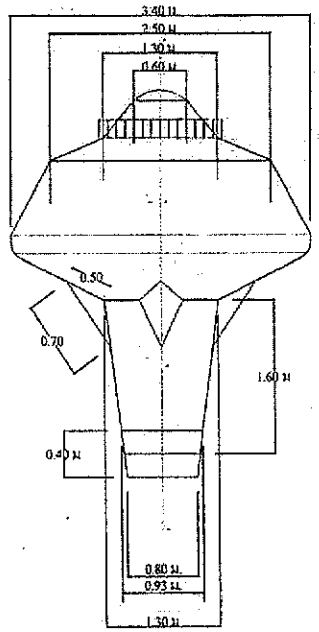

แบบขยายแมนโฮลบนหอถังสูง

มาตราส่วน 1 : 50

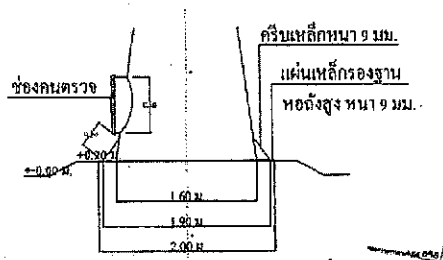

แบบขยายแมนโฮลล่างหอถังสูง

มาตราส่วน 1 : 50

ข้อกำหนดรายละเอียดหอถังสูงรูปทรงแชมเปญ

1. รูปแบบหอถัง เป็นแบบถังเหล็กรูปทรงด้วยแชมเปญ ขนาดความจุ 20 ลบ.ม. ความสูงรวม 20 ม.
2. ฐานรากรองหอถัง จะต้องรับน้ำหนักบรรทุกปลอดภัยได้ไม่น้อยกว่า 90 ตัน
3. การติดตั้งหอถังสูงต้องตั้งอยู่บนฐานที่แข็งแรง ซึ่งแบ่งออกเป็น 2 กรณี คือ 1. การติดตั้งบริเวณพื้นที่ที่หินแข็งอยู่ลึก หรือผิวดินหรายเนื้อแน่น 2. การติดตั้งบริเวณพื้นที่ที่หินแข็งอยู่ลึก หรือพื้นดินอ่อน
4. การทดสอบความสามารถในการรับน้ำหนักบรรทุกของดินรองรับฐานรากโดยวิธี ใช้เหล็ก ø 1 นิ้ว ตอกหยั่งประสิทธิภาพการรับน้ำหนักของชั้นดินในพื้นที่ก่อสร้างฐานรากระยะลบของเหล็กที่ตอกโดยรวมกรณีที่มากกว่า 1.00 เมตร ให้เลือกฐานรากหอถังสูงแบบชนิดเสาเข็ม และเลือกฐานรากหอถังสูงแบบชนิดฐานแผ่ ในกรณีที่ระยะของเหล็กตอกโดยรวมมีระยะไม่เกิน 1.00 เมตร โดยอยู่ภายใต้การควบคุมการดำเนินการทดสอบของวิศวกรโยธา
5. อุปกรณ์ที่ใช้ในการติดตั้งของหอถังประกอบด้วย
   - แมนโฮล (MANHOLE) จำนวน 2 ชุด ที่ส่วนบนและส่วนล่างของถังน้ำ
   - ท่อน้ำเข้าถังใส่ข้อต่อเหล็กและเช็ควาล์ว (CHECK VALVE) ขนาด dia. ไม่น้อยกว่า 3 นิ้ว จำนวน 1 ตัว ส่วนภายในถังต่อท่อ PVC dia.3 นิ้ว ยาวตลอดถังเพื่อให้น้ำเข้าถังที่ระดับความสูง 20.20 ม.
   - ท่อจ่ายน้ำจากถัง ใส่ข้อต่อเหล็กขนาด dia.4 นิ้ว พร้อมประตูน้ำทองเหลืองขนาด dia.4 นิ้ว จำนวน 1 ตัว ประตูน้ำบอลวาล์ว dia.4 นิ้ว 1 ตัว
   - ท่อน้ำทิ้ง ใส่ข้อต่อเหล็กพร้อมประตูน้ำทองเหลืองขนาด dia.3 นิ้ว จำนวน 1 ตัว ส่วนที่เป็นท่อ GS. dia.3 นิ้ว ต้องมีความยาวไปถึงระยะหักตะกอน
   - ท่อน้ำล้นภายในถังต่อท่อ PVC dia.3 นิ้ว ให้น้ำล้นถังที่ระดับความสูง 20.40 เมตร
   - มีสวิทช์ควบคุมระดับน้ำ (Pressure Control) แบบมีมาตรแสดงอ่านการวัด (Range) สามารถปรับให้ต่อ (Cut In) และให้ตัด (Cut Out) หน้าปัดแสดงหน่วยวัด 2 หน่วย สามารถปรับตั้งเพื่อตัดการทำงานที่ความดันน้ำระหว่าง 2-15 psi มีสวิทช์สะพานไฟฟ้า โดยปรับตั้งระดับน้ำให้เครื่องสูบน้ำทำงานที่ระดับน้ำลดลงไม่ต่ำกว่า 6 เมตร นับจากแผ่นเหล็กฐานหอถัง และให้เครื่องสูบน้ำหยุดการทำงาน ที่ระดับน้ำล้นกว่าระดับความสูงของท่อน้ำล้นเป็นไปอย่างอัตโนมัติ และเป็นผลิตภัณฑ์ที่ได้รับการรับรองมาตรฐาน ANSI, NEMA, JIS, UL หรือ SA
   - เครื่องวัดแรงดัน (Pressure Gauge) ขนาดหน้าปัดไม่น้อยกว่า 2 นิ้ว (50 มิลลิเมตร) สามารถอ่านค่าความดันน้ำในหอถังหักน้ำที่ระดับความสูง 5-20 เมตร ได้อย่างชัดเจน เป็นชนิดที่มีกลีเซอรีนเพื่อป้องกันการสั่นสะเทือนของเข็ม
6. การทาสีภายในและภายนอกถัง
   - ภายใน ผิวโลหะให้ขัดรอยเชื่อมให้เรียบร้อยปราศจากสนิม ทำความสะอาดผิวหน้าไม่ให้มีไขมันหรือน้ำมันจับ ทาสีด้วยรองพื้นอีพอกซี่สำหรับเคลือบท่อเหล็กกล้าส่งน้ำ ที่ติดตามมาตรฐาน มอก.0148-2539 และทาทับด้วยฟลีนโค้ท ผสมแล้วหรือเทียบเท่า 3 ชั้น
   - ภายนอกผิวโลหะให้ขัดรอยต่อเชื่อม ให้เรียบปราศจากสนิม ทำความสะอาดผิวหน้าไม่ให้มีไขหรือน้ำมันจับแล้วทาสีรองพื้นกันสนิมประเภท Anti-corrosive primer Pigmented with Red Lead จำนวน 2 ครั้ง ทาทับด้วยสีประเภท Alkyd Based Semi-Gloss Enamel จำนวน 2 ครั้ง
   - สีน้ำมันที่ใช้ให้ใช้สีที่เป็นไปตามกรรมวิธีของผู้ผลิต โดยให้ใช้สีฟ้าตลอดถังตัวถังเหล็ก ตัวถังเหล็กตอนบนภายนอกให้ประพิมพ์ตัวอักษร คำว่า "กรมทรัพยากรน้ำ" ทาด้วยสีสะท้อนแสงสีขาว ตัวหนังสือสูงประมาณ 50 เซนติเมตร หรือสูงว่าข้างกำหนด

กรมทรัพยากรน้ำ

แบบมาตรฐานระบบกระจายน้ำด้วยพลังงานแสงอาทิตย์ ขนาดไม่น้อยกว่า 100 ลบ.ม./วัน หอถังสูง ขนาด 20 ลบ.ม. (รูปทรงแชมเปญ) 1

สำนักอนุรักษ์และฟื้นฟูแหล่งน้ำ

สำรวจ		ตรวจ/เสนอ	น.ส. สุทธิณี น้อยเหลือ	หัน.ถ.
ออกแบบ	คณะทำงาน	ผ่าน	นาย นิพัทน์ สุดดีพงษ์	ผอ.สมก.
แบบเลขที่	สอน.มฐ. 031/3 แผ่นที่ 7/18	เห็นชอบ	นาย อำนาจย์ สุธรรมศรี	ผอ.สอน.

หมายเหตุ - สายล่อฟ้าให้เดินภายนอกถังโดยใช้ท่อร้อยสายไฟ และเชื่อมลวดเหล็ก RB 6 มม. ยึดทุกระยะ 2.00 ม.

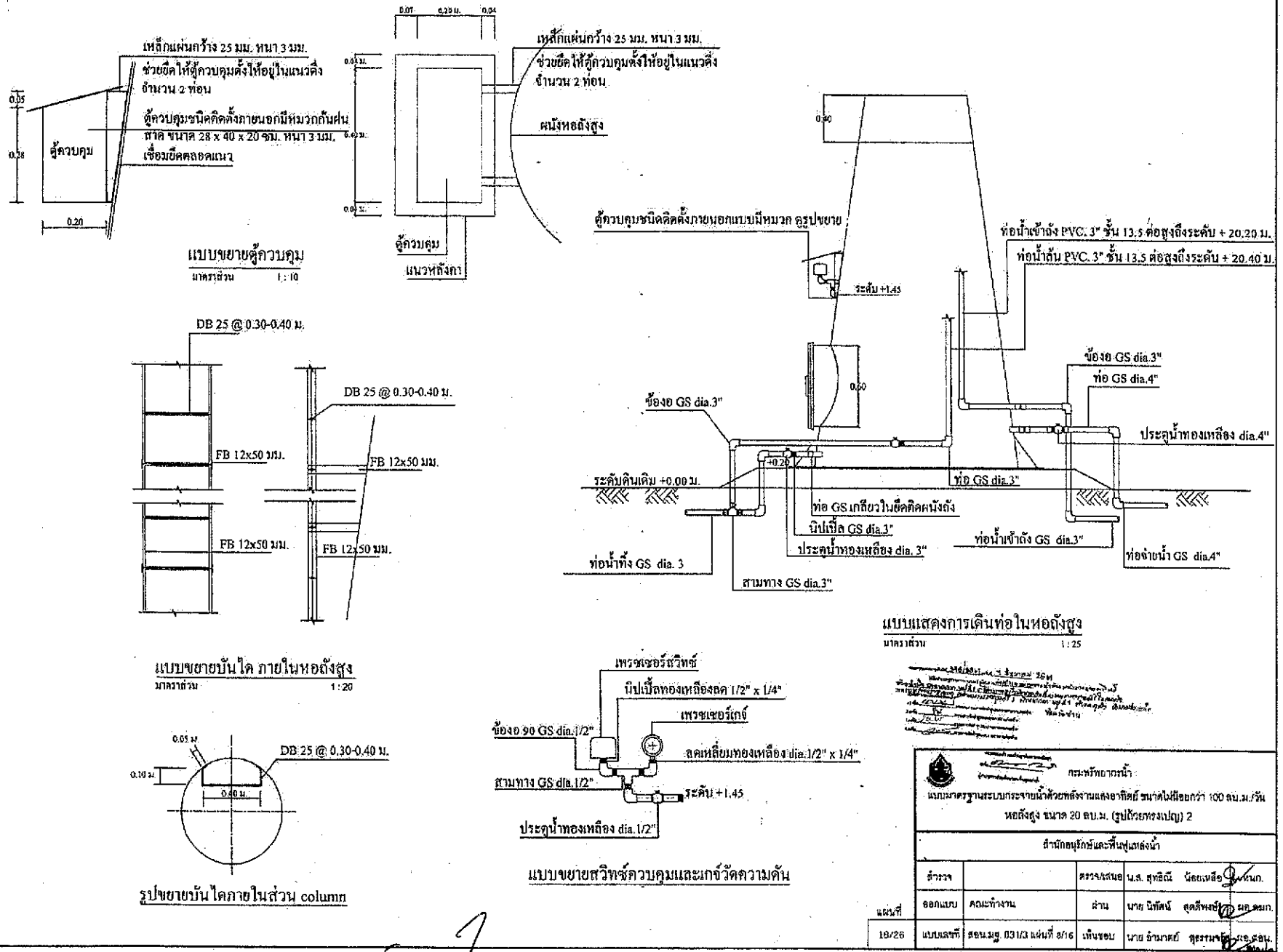
เหล็กแผ่นกว้าง 25 มม. หนา 3 มม.
ช่วยยึดให้ตู้ควบคุมตั้งให้อยู่ในแนวดิ่ง จำนวน 2 ท่อน
ตู้ควบคุมชนิดติดตั้งภายนอกมีหมวกกันฝน สาล ขนาด 28 x 40 x 20 ซม. หนา 3 มม. เชื่อมยึดตลอดแนว
ตู้ควบคุม
0.35
0.28
0.20
แบบขยายตู้ควบคุม
มาตราส่วน 1 : 10
0.07
0.29 ม.
0.04
0.04 ม.
0.40 ม.
0.04 ม.
เหล็กแผ่นกว้าง 25 มม. หนา 3 มม.
ช่วยยึดให้ตู้ควบคุมตั้งให้อยู่ในแนวดิ่ง จำนวน 2 ท่อน
ผนังหอถังสูง
ตู้ควบคุม
แนวหลังคา
DB 25 @ 0.30-0.40 ม.
FB 12x50 มม.
FB 12x50 มม.
FB 12x50 มม.
FB 12x50 มม.
DB 25 @ 0.30-0.40 ม.
แบบขยายบันได ภายในหอถังสูง
มาตราส่วน 1 : 20
0.05 ม.
0.10 ม.
0.40 ม.
DB 25 @ 0.30-0.40 ม.
รูปขยายบันไดภายในส่วน column
0.40
ตู้ควบคุมชนิดติดตั้งภายนอกแบบมีหมวก ดูรูปขยาย
ระดับ +1.45
0.60
ท่อน้ำเข้าถัง PVC. 3" ชั้น 13.5 ต่อสูงถึงระดับ + 20.20 ม.
ท่อน้ำล้น PVC. 3" ชั้น 13.5 ต่อสูงถึงระดับ + 20.40 ม.
ข้องอ GS dia.3"
ท่อ GS dia.4"
ข้องอ GS dia.3"
ประตูน้ำทองเหลือง dia.4"
+0.20
ระดับดินเดิม +0.00 ม.
ท่อ GS dia.3"
ท่อ GS เกลียวในยึดติดผนังถัง
นิปเปิ้ล GS dia.3"
ประตูน้ำทองเหลือง dia. 3"
ท่อน้ำเข้าถัง GS dia.3"
ท่อจ่ายน้ำ GS dia.4"
ท่อน้ำทิ้ง GS dia. 3
สามทาง GS dia.3"
แบบแสดงการเดินท่อในหอถังสูง
มาตราส่วน 1 : 25
เพรชเชอร์สวิทช์
นิปเปิ้ลทองเหลืองลด 1/2" x 1/4"
เพรชเชอร์เกจ์
ข้องอ 90 GS dia.1/2"
ลดเหลี่ยมทองเหลือง dia.1/2" x 1/4"
สามทาง GS dia.1/2"
ระดับ +1.45
ประตูน้ำทองเหลือง dia.1/2"
แบบขยายสวิทช์ควบคุมและเกจ์วัดความดัน
กรมทรัพยากรน้ำ
แบบมาตรฐานระบบกระจายน้ำด้วยพลังงานแสงอาทิตย์ ขนาดไม่น้อยกว่า 100 ลบ.ม./วัน
หอถังสูง ขนาด 20 ลบ.ม. (รูปด้วยทรงเปญ) 2
สำนักอนุรักษ์และฟื้นฟูแหล่งน้ำ
สำรวจ
ตรวจสอบ
น.ส. สุทธิณี นัดดเหลือ
ออกแบบ
คณะทำงาน
ผ่าน
นาย นิทัศน์ สุดสีพงษ์
แผ่นที่
18/26
แบบเลขที่
สอน.มฐ. 031/3 แผ่นที่ 8/16
เห็นชอบ
นาย อำมาตย์ ศุภรรณพัฒ
ผอ.สอน.

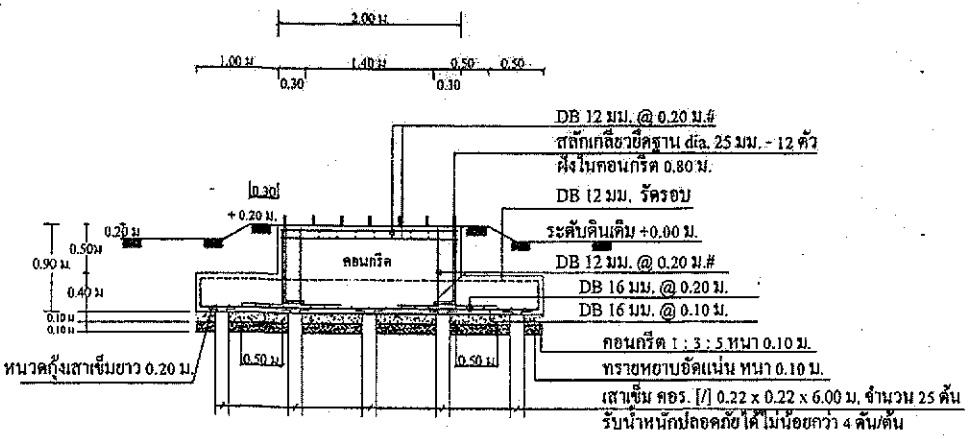

รายละเอียดการเลือกใช้ชนิดของฐานรากให้เหมาะสมกับการรับน้ำหนักของชั้นดินในตำแหน่งที่ดำเนินการก่อสร้างหอถังสูง

- การติดตั้งหอถังสูงต้องตั้งอยู่บนฐานที่แข็งแรง ซึ่งแบ่งออกเป็น 2 กรณี คือ 1. การติดตั้งบริเวณพื้นที่ที่หินแข็งอยู่ตื้น หรือผิวดินทรายเนื้อแน่น
  2. การติดตั้งบริเวณพื้นที่ที่หินแข็งอยู่ลึก หรือพื้นดินอ่อน
- การทดสอบคุณลักษณะการรับน้ำหนักของชั้นดินในบึงอ้ม มีรายละเอียดดังนี้
  ใช้เหล็กขนาดเส้นผ่านศูนย์กลางขนาด 1 นิ้ว ตอกตั้งประสิทธิภาพการรับน้ำหนักของชั้นดินในพื้นที่ก่อสร้างฐานราก ระยะขอบของเหล็กที่ตอกโดยรวมกรณีที่มากกว่า 1.00 เมตร ให้เลือกฐานรากหอถังสูงแบบชนิดเสาเข็ม และเลือกฐานรากหอถังสูงแบบชนิดฐานแผ่ (ตามแบบชนิดมีเสาเข็ม โดยตัดเสาเข็มออก) ในกรณีที่ระยะของเหล็กตอกโดยรวมมีระยะไม่เกิน 1.00 เมตร โดยกำหนดให้เหล็กตั้งไว้ในตำแหน่งที่ตอก
- ไม่ก่อสร้างบนชั้นดินอ่อนหรือดินถมใหม่
- งานคอนกรีตต้องใช้ปูนซีเมนต์ปอร์ตแลนด์ ประเภทที่1 โดยมีคุณภาพตาม มอก. 15 เล่ม 1-2532 และต้องรับแรงกดสูงสุดได้ไม่ต่ำกว่า 240 กิโลกรัมต่อตารางเซนติเมตร โดยการทดสอบแท่งคอนกรีตมาตรฐาน รูปทรงลูกบาศก์ ขนาด 15x15x15 ซม. ที่อายุ 28 วัน
- การเก็บตัวอย่างหล่อลูกบาศก์คอนกรีตอย่างน้อยวันละ 1 ครั้ง ครั้งละ 3 ตัวอย่าง พร้อมเขียนวันเดือนปี และตำแหน่งตัวอย่างเพื่อทดสอบการรับแรงอัดของคอนกรีต

รูปตัดฐานรากหอถังสูง แบบมีเสาเข็มและไม่มีเสาเข็ม

มาตราส่วน 1 : 50

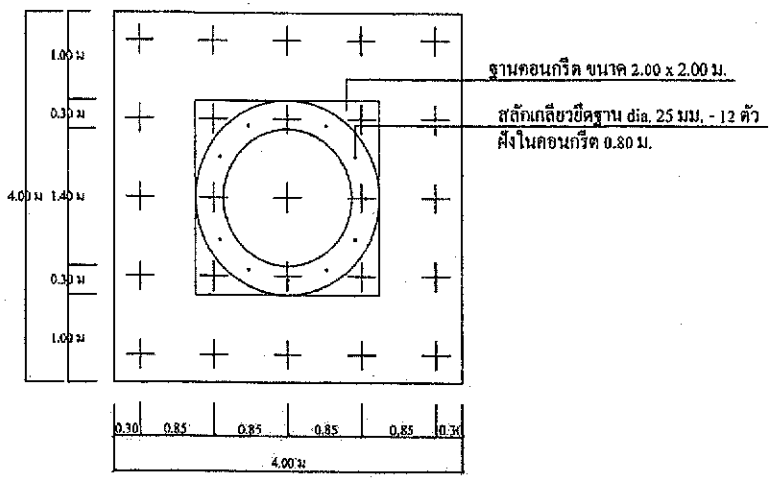

แบบขยายฐานรากหอถังสูง แบบมีเสาเข็มและไม่มีเสาเข็ม

มาตราส่วน 1 : 50

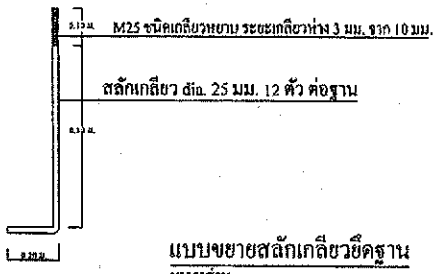

แบบขยายสลักเกลียวยึดฐาน

มาตราส่วน 1 : 50

กรมทรัพยากรน้ำ				
แบบมาตรฐานระบบกระจายน้ำด้วยหม้อแรงดันคงที่ ขนาดไม่น้อยกว่า 100 ลบ.ม./วัน หอถังสูง ขนาด 20 ลบ.ม. (รูปทรงแชมเปญ) 3				
สำนักอนุรักษ์และฟื้นฟูแหล่งน้ำ				
	สำรวจ		ตรวจ/เสนอ	น.ส. สุทธิรัณ น้อยเหลือ
แผ่นที่	ออกแบบ	คณะทำงาน	ผ่าน	นาย นิทัศน์ สุดศิงขี
19/26	แบบเลขที่	สอน.มฐ. 031/3 แผ่นที่ 9/16	เห็นชอบ	นาย สำเนาสง์ ศุรรมณี

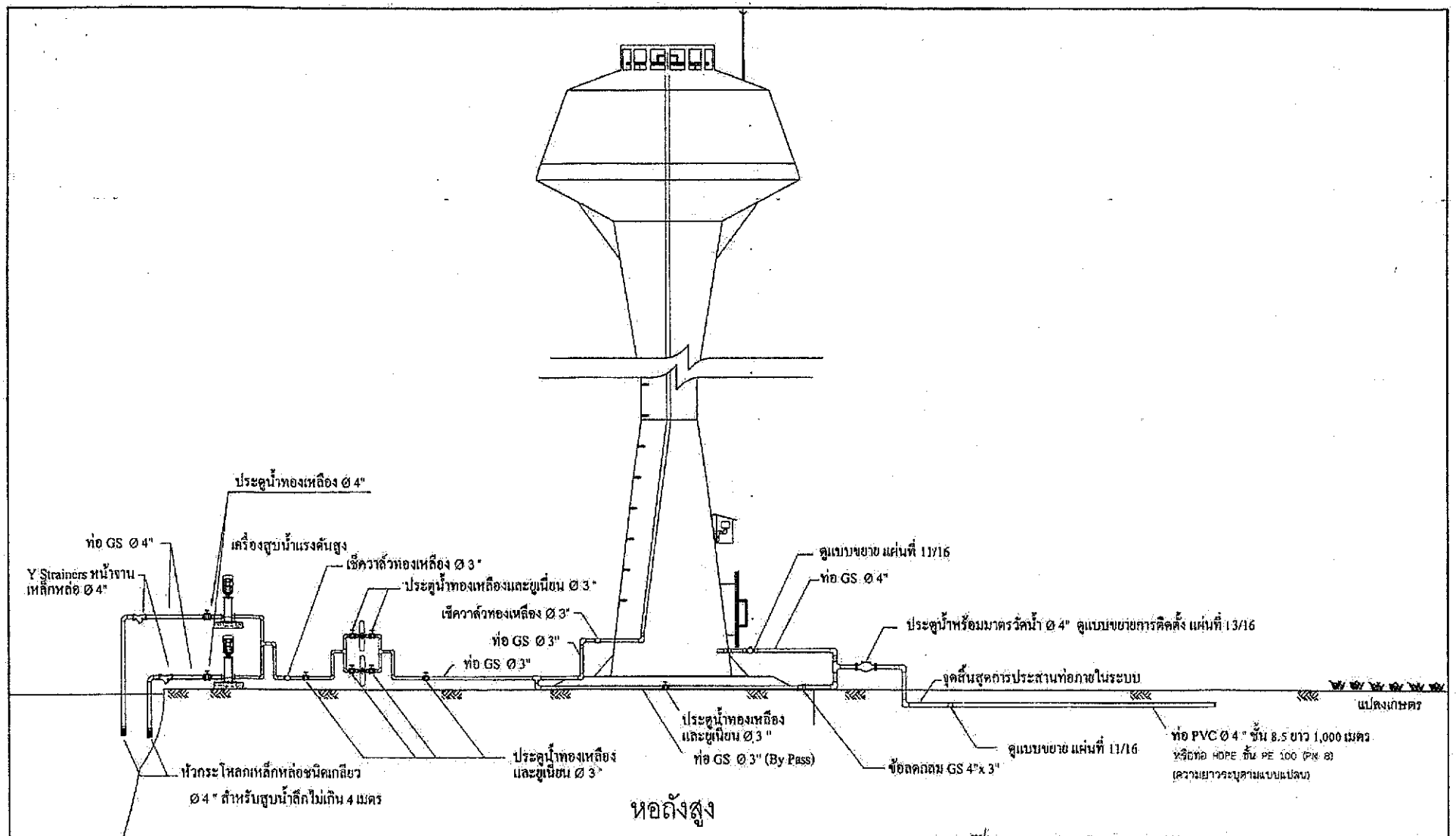

กรมทรัพยากรน้ำ

แบบมาตรฐานระบบกระจายน้ำด้วยพลังงานแสงอาทิตย์ ขนาดไม่น้อยกว่า 100 ลบ.ม./วัน

รูปแสดงรายละเอียดท่อและอุปกรณ์ระบบสูบจ่ายน้ำพลังงานแสงอาทิตย์

สำนักอนุรักษ์และฟื้นฟูแหล่งน้ำ

สำรวจ		สร้าง/เสนอ	น.ส. สุทธิณี น้อยเหลือ		หนก.
ออกแบบ	คณะทำงาน	ผ่าน	นาย นิทัศน์ สุดตึงงาม		ผอ.ศนก.
แผ่นที่ 20 /26	แบบเลขที่	สอน.มรฐ.031/3 แผ่นที่ 10/16	เห็นชอบ	นาย ธำมาตย์ สุธรรมจิต	ผอ.สชน.

รูปแสดงรายละเอียดท่อและอุปกรณ์ระบบสูบจ่ายน้ำพลังงานแสงอาทิตย์

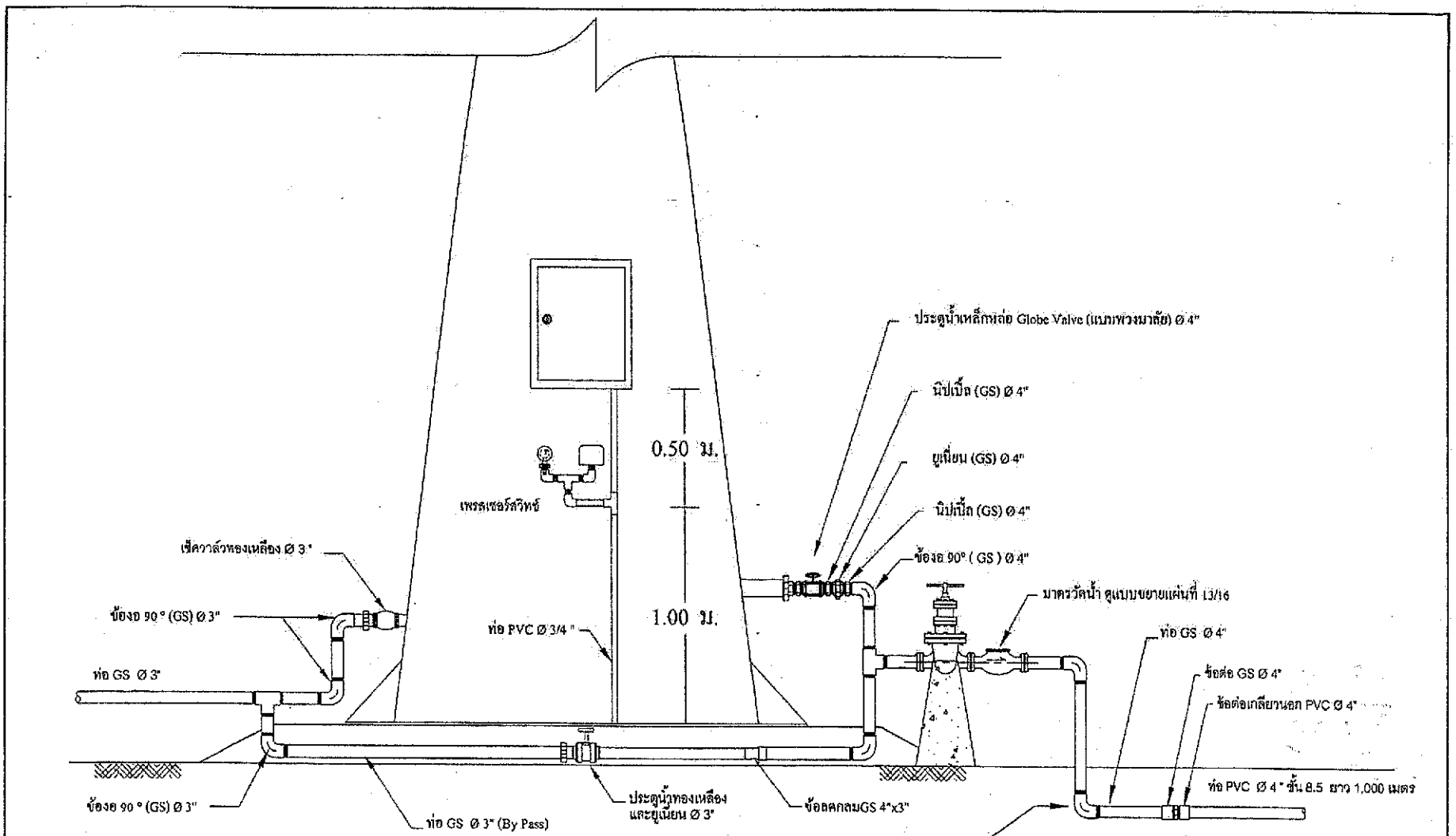

กรมทรัพยากรน้ำ

แบบมาตรฐานระบบกระจายน้ำด้วยพลังงานแสงอาทิตย์ ขนาดไม่น้อยกว่า 100 ลบ.ม./วัน

รูปแสดงรายละเอียดการต่อท่อและอุปกรณ์ออกจากถังกระจายน้ำ

สำนักอนุรักษ์และฟื้นฟูแหล่งน้ำ

	สำรวจ		ตรวจเสนอ	น.ส. สุทธิณี น้อยเหลือ	ผอ.สนก.
แผ่นที่	ออกแบบ	คณะทำงาน	ผ่าน	นาย นิพัตน์ สุดดีพงษ์	ผอ.สมก.
21/26	แบบเลขที่	สอน.มฐ. 031/3 แผ่นที่ 11/16	เห็นชอบ	นาย ชำนาญ จุรรมงคล	ผอ.สอน.

รูปแสดงรายละเอียดการต่อท่อและอุปกรณ์ออกจากถังกระจายน้ำ

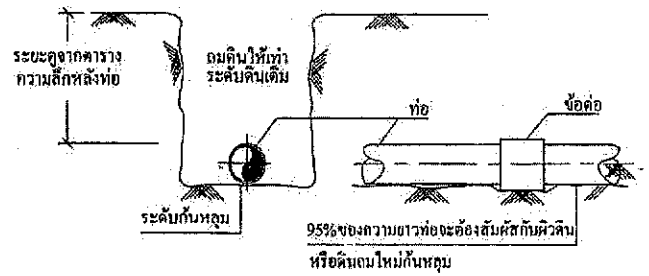

1. แบบการวางท่อทั่วไป

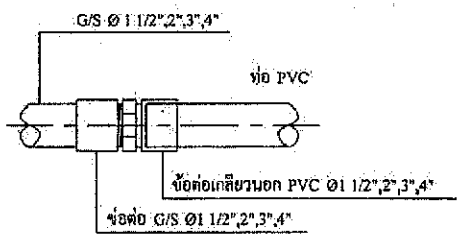

2. แบบการต่อท่อ G/S กับท่อ PVC

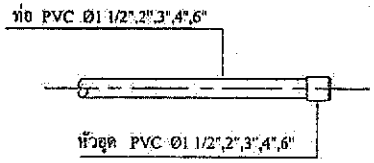

3. แบบการต่อหัวอุด PVC

ตารางระยะความลึกหลังท่อและความกว้างหลุมขุด

ขนาดเส้นผ่าศูนย์กลาง (มม.)	ความลึกหลังท่อ (ม.)	ความกว้างหลุม (ม.)
น้อยกว่า 100	0.30	0.30
100-150	0.40	0.60

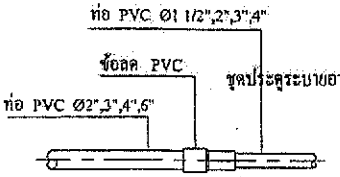

4. แบบการต่อข้อลด PVC

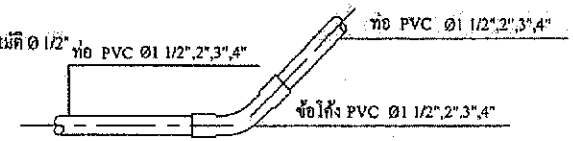

5. แบบการต่อข้อโค้ง 22 1/2°,45° PVC

หมายเหตุ

1. ท่อ PVC. สีฟ้า เป็นชั้น 8.5 ยกเว้น ท่อ PVC. ภายในหอถังเหล็กพักน้ำ เป็นชั้น 13.5 ตามมาตรฐาน มอก. 17-2533
2. ท่อ GS. ประเภทที่ 2 สีน้ำเงิน ตามมาตรฐาน มอก. 277-2532
3. อุปกรณ์ข้อต่อ PVC. ทุกชนิดเป็นชั้น 13.5 ตามมาตรฐาน มอก.1131-2535
4. การต่อท่อ GS. เข้ากับอุปกรณ์ประปาชนิดเดียวกัน
   เช่น ข้องอ ข้อโค้ง สามทาง ให้ใช้ข้อต่อที่มีเกลียวขนาด 1 เกลียว/นิ้ว
   เว้นแต่แบบแปลนกำหนดไว้เป็นอย่างอื่น
5. หากมีรายการต่อประสานท่อที่จุดใดขัดแย้งหรือแตกต่างจากแบบแปลนนี้ ผู้ว่าจ้างขอสงวนสิทธิให้กรมทรัพยากรน้ำเป็นผู้วินิจฉัย

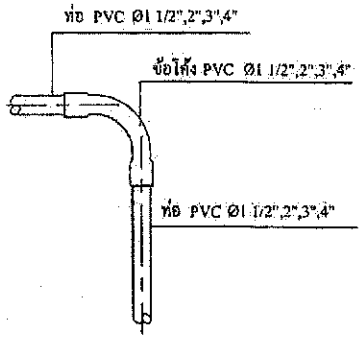

6. แบบการต่อข้อโค้ง 90° PVC

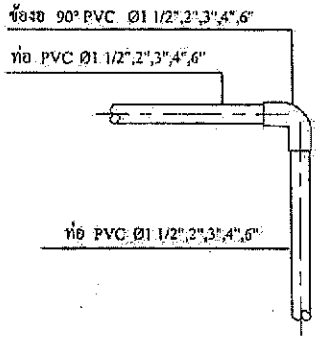

7. แบบการต่อข้องอ 90° PVC

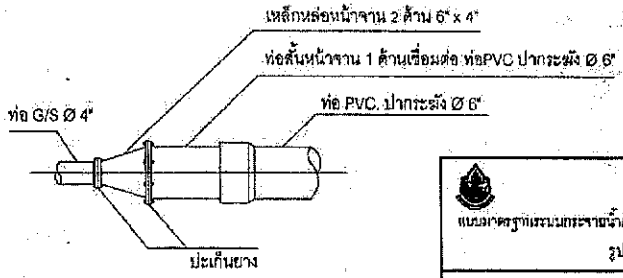

8. การบรรจบท่อเหล็กอาบสังกะสี (G/S) กับท่อ PVC.

กรมทรัพยากรน้ำ

แบบมาตรฐานระบบกระจายน้ำด้วยพลังงานแสงอาทิตย์ ขนาดไม่น้อยกว่า 100 ลบ.ม./วัน

รูปแสดงรูปแบบการวางและต่อท่อ

สำนักอนุรักษ์และฟื้นฟูแหล่งน้ำ

สำรวจ		ตรวจ/เสนอ	น.ส. ศุทธิณี น้อยเหลือ	หนก.
ออกแบบ	คณะทำงาน	ผ่าน	นาย นิทัศน์ ชุดดีพงษ์	ผอ.สนา.
แบบเลขที่	สอน.มรู. 031/3 แผ่นที่ 12/16	เห็นชอบ	นาย อำนาจ์ ธุรธรรมจริง	ผอ.สอน.

แผ่นที่ 22/26

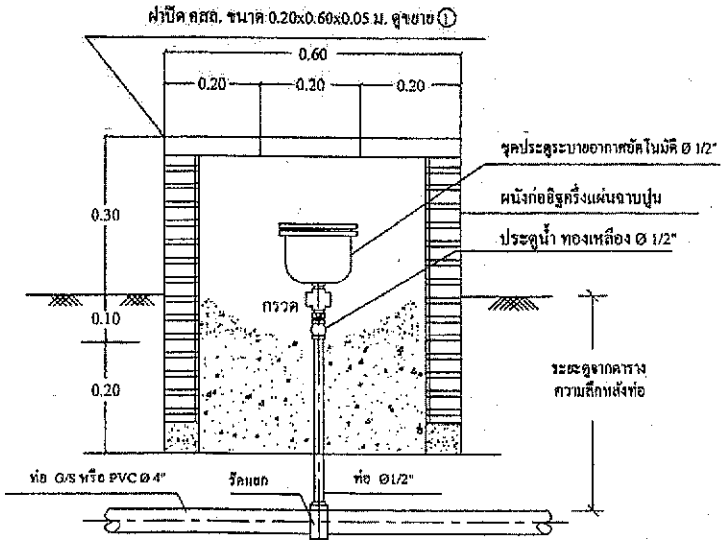

11. การติดตั้งประตูระบายอากาศอัตโนมัติ

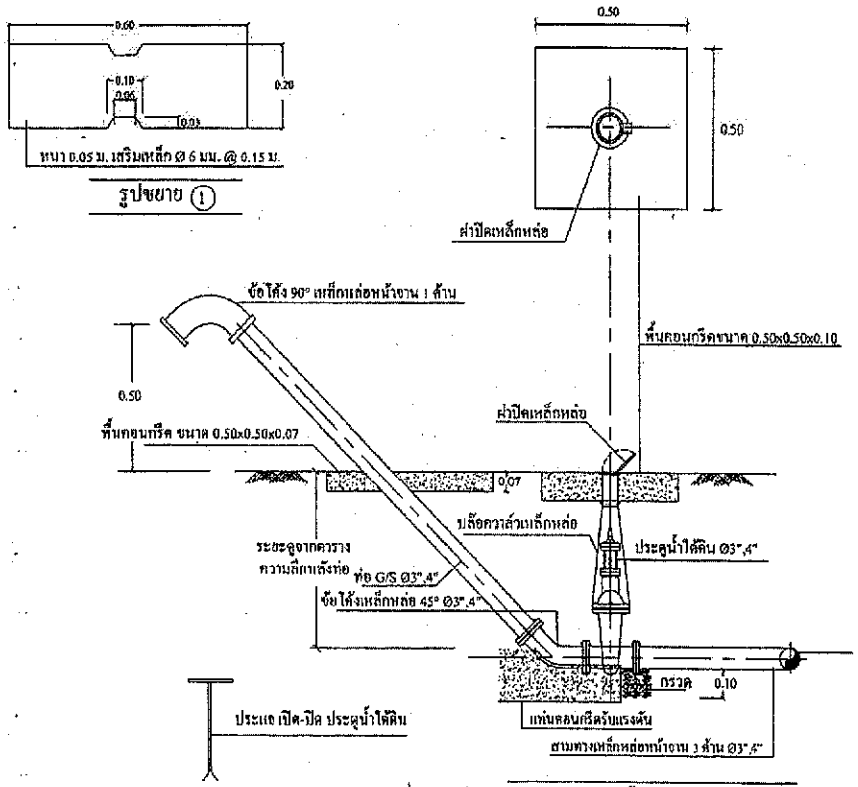

3. แบบการติดตั้งประตูระบายตะกอน

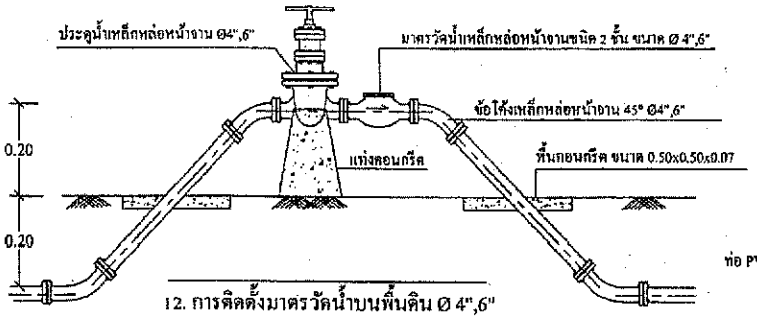

12. การติดตั้งมาตรวัดน้ำบนพื้นดิน Ø 4",6"

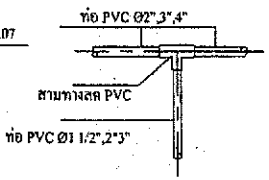

9. แบบการต่อสามทางลด PVC

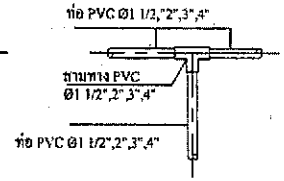

10. แบบการต่อสามทาง PVC

กรมอนามัยภาคะน้ำ

แบบมาตรฐานระบบกระจายน้ำด้วยพลังงานแสงอาทิตย์ ขนาดไม่น้อยกว่า 100 ลบ.ม./วัน

รูปแบบแสดงการติดตั้งมาตรวัดน้ำ ประตูระบายอากาศอัตโนมัติ ประตูน้ำระบายตะกอน

สำนักอนุรักษ์และฟื้นฟูแหล่งน้ำ

สำรวจ		ตรวจเสนอ	น.ส. สุทธิณี ฉัยยเหลือง		หนก.
ออกแบบ	คณะทำงาน	ผ่าน	นาย นิทัศน์ สุดตีทองดี		ผอ.สมก.
แบบเลขที่	สอน.มฐ. 031/3 แผ่นที่ 13/16	เห็นชอบ	นาย อำมาตย์ สุขธรรมจรัล		ผอ.สอน.

แผ่นที่ 23/26

ป้ายแนะนำโครงการ

มาตราส่วน 1:10



รูปขยายตราสัญลักษณ์

มาตราส่วน 1:5

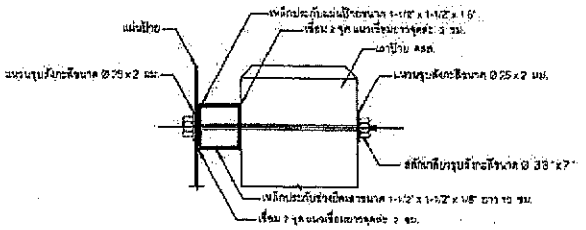

รูปตัดขยายการยึดแผ่นป้ายและเสา

มาตราส่วน 1:20

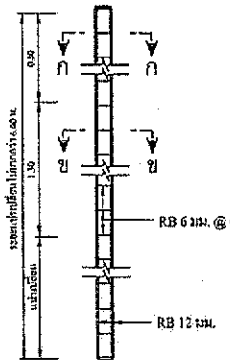

รายละเอียดเสาป้าย คสล.

มาตราส่วน 1:20

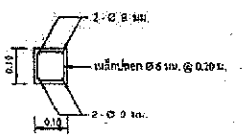

รูปตัด ก - ก

มาตราส่วน 1:10

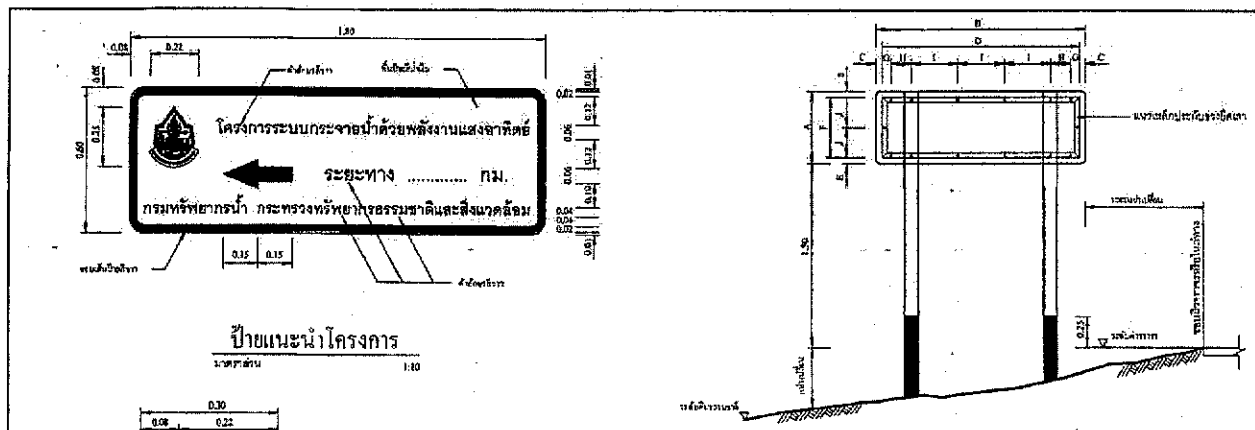

รูปแสดงการประกอบแผ่นป้าย

มาตราส่วน 1:20

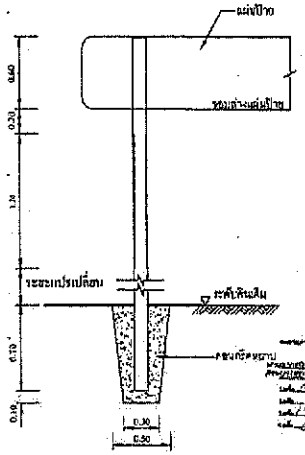

รายละเอียดการติดตั้งเสาป้าย

มาตราส่วน 1:20

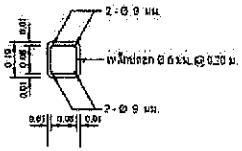

รูปตัด ข - ข

มาตราส่วน 1:10

รูปขยาย ตราสัญลักษณ์

ไม่แสดงมาตราส่วน

หมายเหตุ

1. ป้ายชื่อโครงการ ใช้แผ่นเหล็กอาบซิงกะสีตาม มอก.50 ความหนา 1.20 มม.
2. การจัดทำแผ่นป้ายสัญลักษณ์ป้าย ให้เป็นไปตามรายการนี้

ชนิดป้าย	ขนาดป้าย (ซม.)		ระยะห่าง (ซม.)							
	ความกว้าง A	ความสูง B	C	D	E	F	G	H	I	J
ชื่อโครงการ	60	180	0	170	5	30	7.5	1.75	40	25

3. เหล็กประกับแผ่นป้ายเป็นชนิดเหล็กฉาก ขนาด 1-1/2"x1-1/2"x1/8" ชี้ทาสีกันสนิมตาม มอก. 189 และทาสีเทา
4. เสาป้ายเป็นเสาตอกเกลียวเป็นเหล็ก ใช้ส่วนผสมคอนกรีต 1:2:4 โดยน้ำหนัก หนาคอนกรีต 1 ซม.
   ต้องใช้ปูนซีเมนต์ไม่น้อยกว่า 300 กก.
5. เหล็กเสริมภายในเป็นเหล็กกลม ปฏิบัติตามมาตรฐาน มอก. 20 ชั้น SR - 24 หรือ มอก. 147
6. สี
   6.1 พื้นป้ายรัดมุมตะโครงการ ใช้สีน้ำมัน โดยใช้แผ่นสะท้อนแสงตาม มอก. 606
   6.2 ตัวเสา ตัวล็อก ตัวยึดต่อ ตัวยึดเสา และเส้นขอบป้าย ใช้สีขาว โดยใช้แผ่นสะท้อนแสงตาม มอก. 606
   6.3 ด้านหลังแผ่นป้ายพ่นสีรองพื้นด้วยเหล็กเอ็กซ์พ่นอีกทางแห้งเร็วกับสี 1 ชั้น
7. เสาป้าย คสล. ขนาด 0.15x0.15 ต่อบนเสาเกลียว ท่อนล่างทาสีดำ ส่วนที่ฝังดินทาคอนกรีตผสม
   ส่วนผสม 1:3:5 โดยปริมาตร ซึ่งมีส่วนยุบตัว (SLUMP) ไม่เกิน 10 ซม. และฝังเสาป้ายให้ได้ตาม มอก. 329
8. จัดทำ ให้จัดระดับของข้อความอยู่บนกึ่งกลางบรรทัด
   8.1 บรรทัดแรกด้านบนของแผ่นป้าย เป็นข้อความบอกชื่อโครงการ
   8.2 บรรทัดถัดไป เป็นข้อความบอกระยะทาง โดยคิดระยะทางประมาณ จากจุดที่ตั้งแผ่นป้ายถึงที่ตั้งโครงการ
9. ป้ายแนะนำโครงการ ให้ติดตั้งจุดเริ่มต้นบริเวณทางเข้าโครงการ และทางออกที่โครงการ
   ที่สามารถเห็นได้อย่างเด่นชัด โดยให้มีความเห็นขอบจากผู้ควบคุมงาน
10. มิได้กำหนดไว้เป็นอย่างอื่น นอกจากละเอียดไว้เป็นอย่างอื่น



กรมทรัพยากรน้ำ

แบบมาตรฐานระบบกระจายน้ำด้วยพลังงานแสงอาทิตย์ ขนาดไม่น้อยกว่า 100 ลบ.ม./วัน

รูปแสดงป้ายแนะนำโครงการ (แบบมาตรฐานป้าย)

สำนักอนุรักษ์และฟื้นฟูแหล่งน้ำ

สำรวจ		ตรวจ/เสนอ	น.ส. ลุฑิกิณี น้อยเหลือ	หนก.
ออกแบบ	คณะทำงาน	ผ่าน	นาย นิทัศน์ ชุดดีพร้อม	ผอ.สมก.
แบบเลขที่	ชธน.มธ. 031/3 แผ่นที่ 14/15	เห็นชอบ	นาย สำเนาสง์ สุรระมณฑ์	ผอ.สอน.

แผ่นที่ 24/26

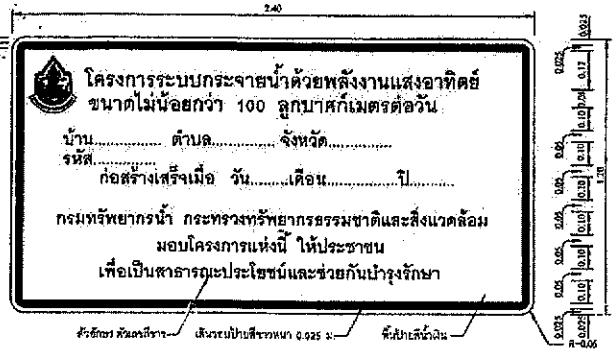

ป้ายโครงการ

มาตราส่วน 1:10

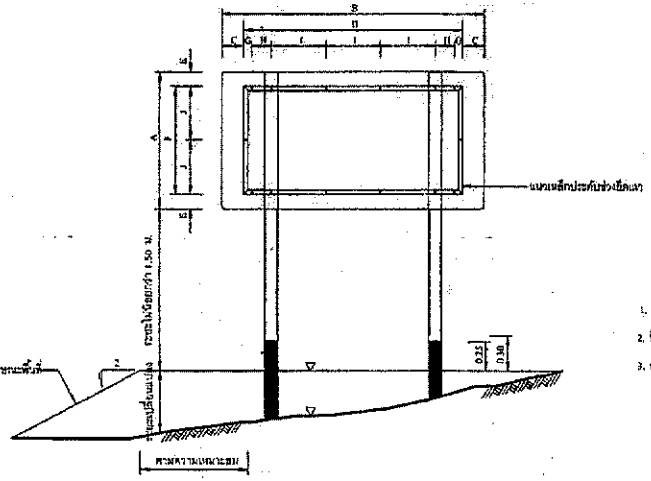

รูปแสดงการประกอบแผ่นป้าย

มาตราส่วน 1:20

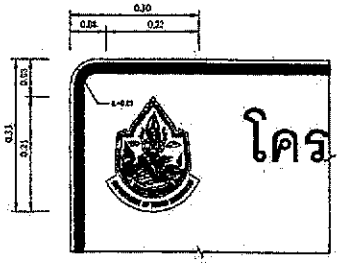

รูปขยายตราสัญลักษณ์

มาตราส่วน 1:5

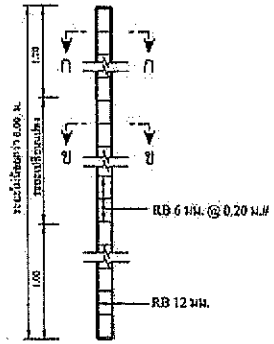

รายละเอียดเสาป้าย คสล.

มาตราส่วน 1:20

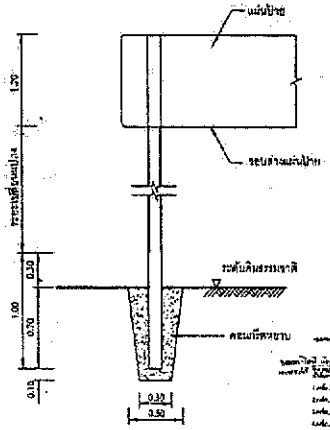

รายละเอียดการติดตั้งเสาป้าย

มาตราส่วน 1:20

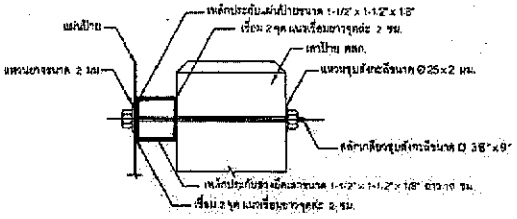

รูปตัดขยายการยึดแผ่นป้ายและเสา

มาตราส่วน 1:20

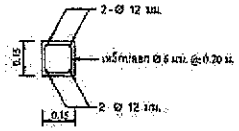

รูปตัด ก - ก

มาตราส่วน 1:10

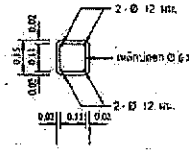

รูปตัด ข - ข

มาตราส่วน 1:10

ที่มาตราฐานสัญลักษณ์กรมทรัพยากรน้ำ
ใช้ตั้งแต่ปีงบประมาณปีงบประมาณ 2556-2559
เป็นระบบ ตัวอักษร ตราสัญลักษณ์ไม่มีชื่อ
พื้นหลังสีเหลืองทั้งระบบ 100%

รูปขยายตราสัญลักษณ์

ไม่แสดงมาตราส่วน

หมายเหตุ

1. สีสีต่างๆ ล้วนผสมไว้เป็นแล้ว มองจากระยะสองไว้เป็นเช่นนั้น
2. ป้ายชื่อโครงการ ใช้แผ่นเหล็กอาบสังกะสีตาม มอก.50 ความหนา 1.20 มม.
3. การยึดแผ่นป้ายกับเสาป้าย ให้เป็นไปตามตารางดังนี้

ขนาดป้าย(มม.)			ระยะต่างๆ(มม.)							
กว้าง A	ยาว B	C	D	E	F	G	H	I	J
120	240	20	100	12.5	95	7.5	17.5	50	47.5

4. เหล็กประกับแผ่นป้ายเป็นเหล็กฉาก ขนาด 1-1/2"x1-1/2"x1/8" ชนิดชุบสีเงินตามมาตรฐาน มอก. 389 (สีเงินธรรมชาติ)
5. เสาป้ายเป็นเสาคอนกรีตเสริมเหล็ก ใช้ส่วนผสมคอนกรีต 1:2:4 โดยน้ำหนัก และกองหินไม่น้อยกว่า 1.00 ลบ.ม.
   ต้องใช้ปูนซีเมนต์ไม่น้อยกว่า 300 กก.
6. เหล็กเสริมต้องเป็นเหล็กกลม มีคุณภาพตาม มอก.20 ชั้น SR - 24 หรือ มอก. 347
7. สี
   7.1 พื้นป้ายด้านหน้าโครงการ ใช้สีน้ำเงิน โดยใช้แต่งสะท้อนแสงตาม มอก.606
   7.2 ตัวเลข ตัวอักษร ตัวสัญลักษณ์ และเส้นขอบป้าย ใช้สีขาว โดยใช้แต่งสะท้อนแสงตาม มอก. 606
   7.3 ด้านหลังแผ่นป้ายเป็นสีเทาอ่อนเรียบ ทั้งนี้ให้ทาสีกันสนิมก่อนทำสีรองพื้น 1 ชั้น
8. เสาป้าย คสล. ขนาด 0.15x0.15 ทำตามแบบมาตรฐาน ส่วนที่ฝังดินหลอดเหล็กผสมกาว
   ส่วนผสม 1:1:1 โดยเป็นมาตร ซึ่งมีส่วนรูปตัว (SLUMP) ไม่เกิน 10 ซม. และถ้าเสาป้ายใช้สีตาม มอก. 332
9. ป้ายโครงการ ให้ติดตั้งในตอนที่ถนนของเดินได้อย่างต่ำ โดยให้ใช้ความเห็นชอบจากผู้ว่าฯ

มาตราส่วน 1:5

มาตราส่วน 1:10

มาตราส่วน 1:20

กรมทรัพยากรน้ำ

แบบมาตรฐานระบบกระจายน้ำด้วยพลังงานแสงอาทิตย์ ขนาดไม่น้อยกว่า 100 ลบ.ม./วัน

รูปแสดงป้ายชื่อโครงการกระจายน้ำด้วยพลังงานแสงอาทิตย์ (แบบมาตรฐานป้าย)

สำนักอนุรักษ์และฟื้นฟูแหล่งน้ำ

สำรวจ		ตรวจสอบ	น.ส. ดุรัสนี น้อยเหล็ก	หนก.
ออกแบบ	คณะทำงาน	ผ่าน	นาย นิพัทธ์ สุดดีพงษ์	ผอ.สมก.
แบบเลขที่	สชน.ม/รู. 031/3 แผ่นที่ 15/16	เห็นชอบ	นาย ชำนาญ สุธรรมา	ผอ.กอน.

แผ่นที่ 25/26

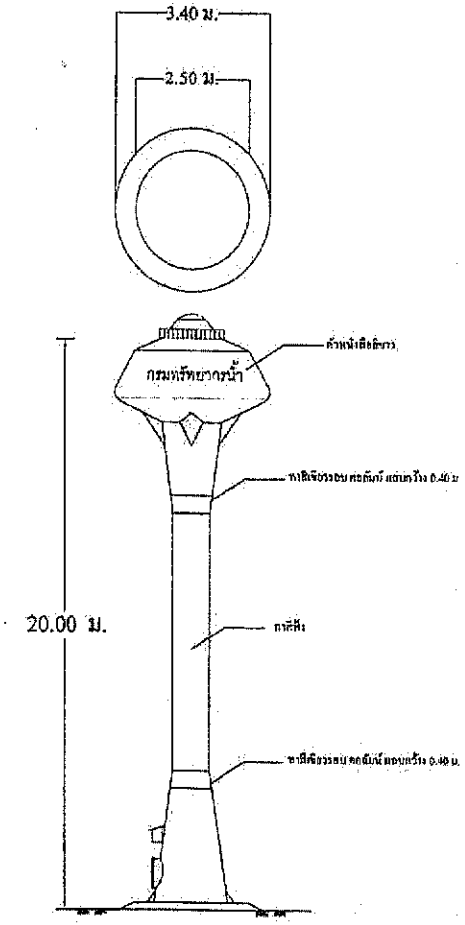

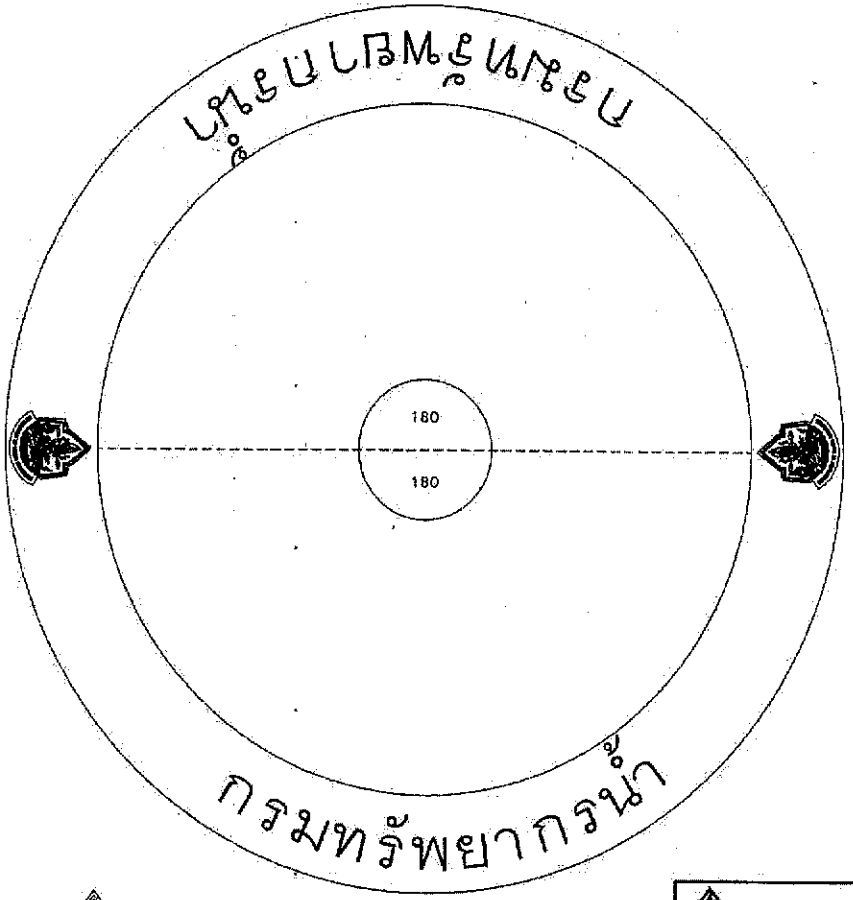

รูปขยายตรากรมทรัพยากรน้ำ

กรมทรัพยากรน้ำ

แบบมาตรฐานระบบกระจายน้ำด้วยพลังงานแสงอาทิตย์ ขนาดไม่น้อยกว่า 100 ลบ.ม./วัน

รูปขยายแสดงขนาดตราและชื่อกรมทรัพยากรน้ำบนถังกระจายน้ำ

สำนักอนุรักษ์และฟื้นฟูแหล่งน้ำ

สำรวจ		ตรวจสอบ	น.ส. สุทธิณี น้อยเหมือน	หนก.
ออกแบบ	คณะทำงาน	ผ่าน	นาย นิรัติน์ ฤดีพงษ์	ผอ.สนก.
แบบเลขที่	สลน.มฐ. 031/3 แผ่นที่ 16/16	เห็นชอบ	นาย อำนาจศักดิ์ สุธรรมจริต	ผอ.สบน.

แผ่นที่ 26/26

100 บ. กรมฯ 25 02

เอกสารแนบท้ายเอกสารประกวดราคาอิเล็กทรอนิกส์

ข้อ ๑.๒ แบบใบเสนอราคาที่กำหนดไว้ในระบบจัดซื้อจัดจ้างภาครัฐด้วยอิเล็กทรอนิกส์

ใบเสนอราคาจ้างก่อสร้างด้วยวิธีประกวดราคาอิเล็กทรอนิกส์ (e-bidding)

เรียน .....(ระบุชื่อตำแหน่งหัวหน้าหน่วยงานของรัฐ).....

๑. ข้าพเจ้า.....(ระบุชื่อบริษัท ห้าง ร้าน).....สำนักงานใหญ่ตั้งอยู่เลขที่..... ถนน.....ตำบล/แขวง.....อำเภอ/เขต.....จังหวัด.....โทรศัพท์ ..... โดย.....ผู้ลงนามข้างท้ายนี้ (*ในกรณีผู้รับจ้างเป็นบุคคลธรรมดาให้ใช้ข้อความว่า* ข้าพเจ้า.....(ระบุชื่อบุคคลธรรมดา).....อยู่บ้านเลขที่..... ถนน.....ตำบล/แขวง..... อำเภอ/เขต.....จังหวัด.....ผู้ถือบัตรประชาชน เลขที่..... โทรศัพท์.....) โดย..... ได้พิจารณาเงื่อนไขต่างๆ ในเอกสารการประกวดราคาอิเล็กทรอนิกส์ และเอกสารเพิ่มเติม (ถ้ามี) เลขที่ .....โดยตลอดและยอมรับข้อกำหนดและเงื่อนไขนั้นแล้ว รวมทั้งรับรองว่า ข้าพเจ้าเป็นผู้มีคุณสมบัติครบถ้วนตามที่กำหนดและไม่เป็นผู้ทิ้งงานของหน่วยงานของรัฐ

๒. ข้าพเจ้าขอเสนอที่จะทำงาน.....ตามข้อกำหนดเงื่อนไขแบบรูปรายการละเอียดแห่งเอกสารประกวดราคาอิเล็กทรอนิกส์ ตามราคาดังที่ได้ระบุไว้ในบัญชีรายการก่อสร้างหรือใบแจ้งปริมาณและราคา[๒] เป็นเงินทั้งสิ้น ..... บาท (.....) ซึ่งได้รวมภาษีมูลค่าเพิ่มตลอดจนภาษีอากรอื่นๆ และค่าใช้จ่ายทั้งปวงไว้ด้วยแล้ว

๓. ข้าพเจ้าจะยืนคำเสนอราคานี้เป็นระยะเวลา.....วัน ตั้งแต่วันยื่นข้อเสนอ และ .....[๑] อาจรับคำเสนอนี้ ณ เวลาใดก็ได้ก่อนที่จะครบกำหนดระยะเวลาดังกล่าว หรือระยะเวลาที่ได้ยืดออกไปตามเหตุผลอันสมควรที่.....[๑] ร้องขอ

๔. ข้าพเจ้ารับรองว่าจะส่งมอบงานตามเงื่อนไขที่เอกสารประกวดราคาอิเล็กทรอนิกส์กำหนดไว้

๕. ในกรณีที่ข้าพเจ้าได้รับการพิจารณาให้เป็นผู้ชนะการประกวดราคาอิเล็กทรอนิกส์ ข้าพเจ้ารับรองที่จะ

๕.๑ ทำสัญญาตามแบบสัญญาจ้างก่อสร้างแนบท้ายเอกสารการประกวดราคาอิเล็กทรอนิกส์หรือตามที่สำนักงานอัยการสูงสุดได้แก้ไขเพิ่มเติมแล้ว กับ.....[๑] ภายใน.....วัน นับถัดจากวันที่ได้รับหนังสือให้ไปทำสัญญา

๕.๒ มอบหลักประกันการปฏิบัติตามสัญญา ตามที่ระบุไว้ในข้อ ๗ ของเอกสารการประกวดราคาอิเล็กทรอนิกส์ ให้แก่.....[๑] ขณะที่ได้ลงนามในสัญญาเป็นจำนวนร้อยละ.....ของราคาตามสัญญาที่ได้ระบุไว้ในใบเสนอราคานี้ เพื่อเป็นหลักประกันการปฏิบัติตามสัญญาโดยถูกต้องและครบถ้วน

หากข้าพเจ้าไม่ปฏิบัติให้ครบถ้วนตามที่ระบุไว้ในข้อ ๕.๑ และ/หรือข้อ ๕.๒ ดังกล่าวข้างต้น ข้าพเจ้ายอมให้.....[๑] ริบหลักประกันการเสนอราคา หรือเรียกร้องจากผู้ออกหนังสือค้ำประกัน ข้าพเจ้ายอมชดใช้ค่าเสียหายใดๆ ที่อาจมีแก่.....[๑] และ.....[๑] มีสิทธิจะให้ผู้ยื่นข้อเสนอรายอื่นเป็นผู้ชนะการประกวดราคาอิเล็กทรอนิกส์ได้ หรือ.....[๑] อาจดำเนินการจัดจ้างการประกวดราคาอิเล็กทรอนิกส์ใหม่ก็ได้

๖. ข้าพเจ้ายอมรับว่า.....[๑] ไม่มีความผูกพันที่จะรับคำเสนอนี้ หรือใบเสนอราคาใดๆ รวมทั้งไม่ต้องรับผิดชอบในค่าใช้จ่ายใดๆ อันอาจเกิดขึ้นในการที่ข้าพเจ้าได้เข้ายื่นข้อเสนอครั้งนี้

๗. เพื่อเป็นหลักประกันในการปฏิบัติโดยถูกต้อง ตามที่ได้ทำความเข้าใจและผูกพันแห่งคำเสนอนี้ ข้าพเจ้าขอมอบ.....เพื่อเป็นหลักประกันการเสนอราคาเป็นจำนวนเงิน.....บาท (.....) มาพร้อมนี้

๘. ข้าพเจ้าได้ตรวจทานตัวเลขและตรวจสอบเอกสารต่างๆ ที่ได้ยื่นพร้อมใบเสนอราคานี้ โดยละเอียดแล้ว และเข้าใจดีว่า.....[๑] ไม่ต้องรับผิดชอบใดๆ ในความผิดพลาดหรือตกหล่น

๙. ใบเสนอราคานี้ ได้ยื่นเสนอโดยบริสุทธิ์ยุติธรรม และปราศจากกลฉ้อฉล หรือการสมรู้ร่วมคิดกัน โดยไม่ชอบด้วยกฎหมายกับบุคคลใดบุคคลหนึ่ง หรือหลายบุคคล หรือกับห้างหุ้นส่วน บริษัทใดๆ ที่ได้ยื่นยื่นข้อเสนอในคราวเดียวกัน

เสนอมา ณ วันที่..... เดือน..... พ.ศ. .....

ลงชื่อ .....

(.....)

ตำแหน่ง.....

หมายเหตุ

๑ ให้ระบุชื่อย่อหน่วยงานของรัฐที่ดำเนินการจัดจัดจ้าง เช่น กรม หรือจังหวัด หรือ ทีโอที เป็นต้น

๒ บัญชีรายการก่อสร้าง ใบแจ้งปริมาณงานและราคา ให้จัดทำตามความเหมาะสม

เอกสารแนบท้ายเอกสารประกวดราคาอิเล็กทรอนิกส์

ข้อ ๑.๓ สัญญาจ้าง

แบบสัญญา
สัญญาจ้างก่อสร้าง

สัญญาเลขที่.....(๑).....

สัญญาฉบับนี้ทำขึ้น ณ .....
ตำบล/แขวง.....อำเภอ/เขต.....
จังหวัด..... เมื่อวันที่ ..... เดือน..... พ.ศ. .....
ระหว่าง ..... (๒) .....
โดย ..... (๓) .....
ซึ่งต่อไปในสัญญานี้เรียกว่า "ผู้ว่าจ้าง" ฝ่ายหนึ่ง กับ ..... (๔ ก) .....
ซึ่งจดทะเบียนเป็นนิติบุคคล ณ .....
มีสำนักงานใหญ่อยู่เลขที่.....ถนน.....ตำบล/แขวง.....
อำเภอ/เขต.....จังหวัด.....โดย.....
ผู้มีอำนาจลงนามผูกพันนิติบุคคลปรากฏตามหนังสือรับรองของสำนักงานทะเบียนหุ้นส่วนบริษัท.....
ลงวันที่..... (๕) (และหนังสือมอบอำนาจลงวันที่.....) แนบท้ายสัญญานี้
(๖) (*ในกรณีที่ผู้รับจ้างเป็นบุคคลธรรมดาให้ใช้ข้อความว่า* กับ ..... (๔ ข) .....
อยู่บ้านเลขที่.....ถนน.....ตำบล/แขวง.....
อำเภอ/เขต.....จังหวัด..... ผู้ถือบัตรประจำตัวประชาชน
เลขที่..... ดังปรากฏตามสำเนาบัตรประจำตัวประชาชนแนบท้ายสัญญานี้) ซึ่งต่อไปในสัญญานี้เรียกว่า "ผู้รับจ้าง" อีกฝ่ายหนึ่ง

คู่สัญญาได้ตกลงกันมีข้อความดังต่อไปนี้

ข้อ ๑ ข้อตกลงว่าจ้าง

ผู้ว่าจ้างตกลงจ้างและผู้รับจ้างตกลงรับจ้างทำงาน.....(๗).....
ณ ..... ตำบล/แขวง..... อำเภอ/เขต.....
จังหวัด..... ตามข้อกำหนดและเงื่อนไขแห่งสัญญานี้รวมทั้งเอกสารแนบท้ายสัญญา

ผู้รับจ้างตกลงที่จะจัดหาแรงงานและวัสดุ เครื่องมือเครื่องใช้ ตลอดจนอุปกรณ์ต่างๆ ชนิดดีเพื่อใช้ในงานจ้างตามสัญญานี้

ข้อ ๒ เอกสารอันเป็นส่วนหนึ่งของสัญญา

เอกสารแนบท้ายสัญญาดังต่อไปนี้ให้ถือเป็นส่วนหนึ่งของสัญญานี้

๒.๑ ผนวก ๑ .....(แบบรูป)..... จำนวน.....(.....) หน้า
๒.๒ ผนวก ๒ .....(รายการละเอียด)..... จำนวน.....(.....) หน้า
๒.๓ ผนวก ๓ .....(ใบแจ้งปริมาณงานและราคา)..... จำนวน.....(.....) หน้า
๒.๔ ผนวก ๔ .....(ใบเสนอราคา)..... จำนวน.....(.....) หน้า
.....ฯลฯ.....

ความใดในเอกสารแนบท้ายสัญญาที่ขัดหรือแย้งกับข้อความในสัญญานี้ ให้ใช้ข้อความในสัญญานี้บังคับ และในกรณีที่เอกสารแนบท้ายสัญญาขัดแย้งกันเอง ผู้รับจ้างจะต้องปฏิบัติตามคำวินิจฉัยของผู้ว่าจ้าง คำวินิจฉัยของผู้ว่าจ้างให้ถือเป็นที่สุด และผู้รับจ้างไม่มีสิทธิเรียกร้องค่าจ้าง ค่าเสียหายหรือค่าใช้จ่ายใดๆ เพิ่มเติมจากผู้ว่าจ้างทั้งสิ้น

ข้อ ๓ หลักประกันการปฏิบัติตามสัญญา

ในขณะทำสัญญานี้ผู้รับจ้างได้นำหลักประกันเป็น.....(๘).....
เป็นจำนวนเงิน.....บาท (.....) ซึ่งเท่ากับร้อยละ.....(๙).....(.....)
ของราคาค่าจ้างตามสัญญา มามอบให้แก่ผู้ว่าจ้างเพื่อเป็นหลักประกันการปฏิบัติตามสัญญานี้

(๑๐) กรณีผู้รับจ้างใช้หนังสือค้ำประกันมาเป็นหลักประกันการปฏิบัติตามสัญญา หนังสือค้ำประกันดังกล่าวจะต้องออกโดยธนาคารที่ประกอบกิจการในประเทศไทย หรือโดยบริษัทเงินทุน หรือบริษัทเงินทุนหลักทรัพย์ที่ได้รับอนุญาตให้ประกอบกิจการเงินทุนเพื่อการพาณิชย์และประกอบธุรกิจค้ำประกันตามประกาศของธนาคารแห่งประเทศไทย ตามรายชื่อบริษัทเงินทุนที่ธนาคารแห่งประเทศไทยแจ้งเวียนให้ทราบตามแบบที่คณะกรรมการนโยบายการจัดซื้อจัดจ้างและการบริหารพัสดุภาครัฐกำหนด หรืออาจเป็นหนังสือค้ำประกันอิเล็กทรอนิกส์ตามวิธีการที่กรมบัญชีกลางกำหนดก็ได้ และจะต้องมีอายุการค้ำประกันตลอดไปจนกว่าผู้รับจ้างพ้นข้อผูกพันตามสัญญานี้

หลักประกันที่ผู้รับจ้างนำมามอบให้ตามวรรคหนึ่ง จะต้องมีอายุครอบคลุมความรับผิดทั้งปวงของผู้รับจ้างตลอดอายุสัญญา ถ้าหลักประกันที่ผู้รับจ้างนำมามอบให้ดังกล่าวลดลงหรือเสื่อมค่าลง หรือมีอายุไม่ครอบคลุมถึงความรับผิดของผู้รับจ้างตลอดอายุสัญญา ไม่ว่าด้วยเหตุใดๆ ก็ตาม รวมถึงกรณีผู้รับจ้างส่งมอบงานล่าช้าเป็นเหตุให้ระยะเวลาแล้วเสร็จหรือวันครบกำหนดความรับผิดในความชำรุดบกพร่องตามสัญญาเปลี่ยนแปลงไป ไม่ว่าจะเกิดขึ้นคราวใด ผู้รับจ้างต้องหาหลักประกันใหม่หรือหลักประกันเพิ่มเติมให้มีจำนวนครบถ้วนตามวรรคหนึ่งมามอบให้แก่ผู้ว่าจ้างภายใน.....(.....) วัน นับถัดจากวันที่ได้รับแจ้งเป็นหนังสือจากผู้ว่าจ้าง

หลักประกันที่ผู้รับจ้างนำมามอบไว้ตามข้อนี้ ผู้ว่าจ้างจะคืนให้แก่ผู้รับจ้างโดยไม่มีดอกเบี้ยเมื่อผู้รับจ้างพ้นจากข้อผูกพันและความรับผิดทั้งปวงตามสัญญานี้แล้ว

ข้อ ๔ (ก) ค่าจ้างและการจ่ายเงิน

(สำหรับสัญญาที่เป็นราคาต่อหน่วย)

ผู้ว่าจ้างตกลงจ่ายและผู้รับจ้างตกลงรับเงินค่าจ้างเป็นจำนวนเงิน.....บาท
(.....) ซึ่งได้รวมภาษีมูลค่าเพิ่มจำนวน.....บาท (.....)
ตลอดจนภาษีอากรอื่นๆ และค่าใช้จ่ายทั้งปวงด้วยแล้ว โดยถือราคาต่อหน่วยเป็นเกณฑ์ตามรายการแต่ละประเภทดังที่ได้กำหนดไว้ในใบแจ้งปริมาณงานและราคา ตามเอกสารแนบท้ายสัญญาผนวก ๓

คู่สัญญาทั้งสองฝ่ายต่างตกลงว่าจำนวนปริมาณงานที่กำหนดไว้ในบัญชีรายการก่อสร้างหรือใบแจ้งปริมาณงานและราคานี้เป็นจำนวนโดยประมาณเท่านั้น จำนวนปริมาณงานที่แท้จริงอาจจะมากหรือน้อยกว่านี้ก็ได้ ซึ่งผู้ว่าจ้างจะจ่ายเงินค่าจ้างให้แก่ผู้รับจ้างตามราคาต่อหน่วยของงานแต่ละรายการที่ได้ทำเสร็จจริง คู่สัญญาทั้งสองฝ่ายต่างตกลงที่จะไม่เปลี่ยนแปลงราคาต่อหน่วยหรือเรียกร้องค่าสินไหมทดแทนอันเกิดจากการที่จำนวนปริมาณงานในแต่ละรายการได้แตกต่างไปจากที่กำหนดไว้ในสัญญา ทั้งนี้ นอกจากในกรณีต่อไปนี้ (๑๑)

๔.๑ เมื่อปริมาณงานที่ทำเสร็จจริงในส่วนที่เกินกว่าร้อยละ ๑๒๕ (หนึ่งร้อยยี่สิบห้า) แต่ไม่เกินร้อยละ ๑๕๐ (หนึ่งร้อยห้าสิบ) ของปริมาณงานที่กำหนดไว้ในสัญญาหรือใบแจ้งปริมาณงานและราคา จะจ่ายให้ในอัตราร้อยละ ๙๐ (เก้าสิบ) ของราคาต่อหน่วยตามสัญญา

๔.๒ เมื่อปริมาณงานที่ทำเสร็จจริงในส่วนที่เกินกว่าร้อยละ ๑๕๐ (หนึ่งร้อยห้าสิบ) ของปริมาณงานที่กำหนดไว้ในสัญญาหรือใบแจ้งปริมาณงานและราคา จะจ่ายให้ในอัตราร้อยละ ๘๓ (แปดสิบสาม) ของราคาต่อหน่วยตามสัญญา

๔.๓ เมื่อปริมาณงานที่ทำเสร็จจริงน้อยกว่าร้อยละ ๗๕ (เจ็ดสิบห้า) ของปริมาณงานที่กำหนดไว้ในสัญญาหรือใบแจ้งปริมาณงานและราคา จะจ่ายให้ตามราคาต่อหน่วยในสัญญาและจะจ่ายเพิ่มชดเชยเป็นค่า Overhead และ Mobilization สำหรับงานรายการนั้นในอัตราร้อยละ ๑๗ (สิบเจ็ด) ของผลต่างระหว่างปริมาณงานทั้งหมดของงานรายการนั้นตามสัญญาโดยประมาณกับปริมาณงานที่ทำเสร็จจริงคูณด้วยราคาต่อหน่วยตามสัญญา ทั้งนี้ การจ่ายเงินเพิ่มชดเชยเป็นค่า Overhead และ Mobilization ดังกล่าว ผู้ว่าจ้างจะจ่ายให้แก่ผู้รับจ้างในงวดสุดท้ายของการจ่ายเงินค่างานตามสัญญา

๔.๔ ผู้ว่าจ้างจะจ่ายเงินที่เพิ่มขึ้นตามข้อ ๔.๑ หรือ ๔.๒ ดังกล่าวข้างต้น ในงวดสุดท้ายของการจ่ายเงินหรือก่อนงวดสุดท้ายของการจ่ายเงินตามที่ผู้ว่าจ้างจะพิจารณาเห็นสมควร เว้นแต่กรณีที่ผู้ว่าจ้างพิจารณาเห็นว่าปริมาณงานที่ทำเสร็จจริงดังกล่าว มิได้มีส่วนเกี่ยวข้องกับงานอื่นที่เหลืออีกทั้งงานที่เหลืออยู่ก็มิได้มีผลกระทบต่อการจ่ายเงินค่างานที่แล้วเสร็จจริงในงวดดังกล่าว ทั้งนี้ ผู้ว่าจ้างอาจจ่ายเงินที่เพิ่มขึ้นให้แก่ผู้รับจ้างพร้อมกับการจ่ายเงินค่างานงวดนั้นๆ และการพิจารณาว่างานใดอยู่ในหลักเกณฑ์ดังกล่าวหรือไม่ เป็นดุลพินิจโดยเด็ดขาดของผู้ว่าจ้าง

ผู้ว่าจ้างตกลงที่จะจ่ายเงินค่าจ้างให้แก่ผู้รับจ้างเป็นรายเดือนตามเนื้องานที่ทำเสร็จจริง เมื่อผู้ว่าจ้างหรือเจ้าหน้าที่ของผู้ว่าจ้างได้ทำการตรวจสอบผลงานที่ทำเสร็จแล้ว และปรากฏว่าเป็นที่พอใจตรงตามข้อกำหนดแห่งสัญญานี้ทุกประการ ผู้ว่าจ้างจะออกหนังสือรับรองการรับมอบงานนั้น ให้ไว้แก่ผู้รับจ้าง

การจ่ายเงินงวดสุดท้ายจะจ่ายให้เมื่องานทั้งหมดตามสัญญาได้แล้วเสร็จทุกประการ รวมทั้งการทำสถานที่ก่อสร้างให้สะอาดเรียบร้อยตามที่กำหนดไว้ในข้อ ๒๐

(๑๒) การจ่ายเงินตามเงื่อนไขแห่งสัญญานี้ ผู้ว่าจ้างจะโอนเงินเข้าบัญชีเงินฝากธนาคารของผู้รับจ้าง ชื่อธนาคาร.....สาขา.....ชื่อบัญชี.....เลขที่บัญชี.....ทั้งนี้ ผู้รับจ้างตกลงเป็นผู้รับภาระเงินค่าธรรมเนียมหรือค่าบริการอื่นใดเกี่ยวกับการโอน รวมทั้งค่าใช้จ่ายอื่นใด (ถ้ามี) ที่ธนาคารเรียกเก็บ และยินยอมให้มีการหักเงินดังกล่าวจากจำนวนเงินโอนในงวดนั้นๆ *(ความในวรรคนี้ใช้สำหรับกรณีที่หน่วยงานของรัฐจะจ่ายเงินตรงให้แก่ผู้รับจ้าง (ระบบ Direct Payment) โดยการโอนเงินเข้าบัญชีเงินฝากธนาคารของผู้รับจ้าง ตามแนวทางที่กระทรวงการคลังหรือหน่วยงานของรัฐเจ้าของงบประมาณเป็นผู้กำหนด แล้วแต่กรณี)*

ข้อ ๔ (ข) ค่าจ้างและการจ่ายเงิน

(สำหรับสัญญาที่เป็นราคาเหมารวม)

ผู้ว่าจ้างตกลงจ่ายและผู้รับจ้างตกลงรับเงินค่าจ้างจำนวนเงิน.....บาท (.....) ซึ่งได้รวมภาษีมูลค่าเพิ่ม จำนวน.....บาท (.....) ตลอดจนภาษีอากรอื่นๆ และค่าใช้จ่ายทั้งปวงด้วยแล้ว โดยถือราคาเหมารวมเป็นเกณฑ์ และกำหนดการจ่ายเงินเป็นงวดๆ ดังนี้

งวดที่ ๑ เป็นจำนวนเงิน.....บาท (.....) เมื่อผู้รับจ้างได้ปฏิบัติงาน.....ให้แล้วเสร็จภายใน.....

งวดที่ ๒ เป็นจำนวนเงิน.....บาท (.....) เมื่อผู้รับจ้างได้ปฏิบัติงาน.....ให้แล้วเสร็จภายใน.....

.....ฯลฯ.....

งวดสุดท้าย เป็นจำนวนเงิน.....บาท (.....) เมื่อผู้รับจ้างได้ปฏิบัติงานทั้งหมดให้แล้วเสร็จเรียบร้อยตามสัญญา รวมทั้งทำสถานที่ก่อสร้างให้สะอาดเรียบร้อยตามที่กำหนดไว้ในข้อ ๒๐

(๑๓) การจ่ายเงินตามเงื่อนไขแห่งสัญญานี้ ผู้ว่าจ้างจะโอนเงินเข้าบัญชีเงินฝากธนาคารของผู้รับจ้าง ชื่อธนาคาร.....สาขา.....ชื่อบัญชี..... เลขที่บัญชี..... ทั้งนี้ ผู้รับจ้างตกลงเป็นผู้รับภาระเงินค่าธรรมเนียมหรือค่าบริการอื่นใดเกี่ยวกับการโอน รวมทั้งค่าใช้จ่ายอื่นใด (ถ้ามี) ที่ธนาคารเรียกเก็บ และยินยอมให้มีการหักเงินดังกล่าวจากจำนวนเงินโอนในงวดนั้นๆ (*ความในวรรคนี้ใช้สำหรับกรณีที่หน่วยงานของรัฐจะจ่ายเงินตรงให้แก่ผู้รับจ้าง (ระบบ Direct Payment) โดยการโอนเงินเข้าบัญชีเงินฝากธนาคารของผู้รับจ้าง ตามแนวทางที่กระทรวงการคลังหรือหน่วยงานของรัฐเจ้าของงบประมาณเป็นผู้กำหนด แล้วแต่กรณี*)

(๑๔) **ข้อ ๕ เงินค่าจ้างล่วงหน้า**

ผู้ว่าจ้างตกลงจ่ายเงินค่าจ้างล่วงหน้าให้แก่ผู้รับจ้าง เป็นจำนวนเงิน.....บาท (.....) ซึ่งเท่ากับร้อยละ.....(.....) ของราคาค่าจ้าง ตามสัญญาที่ระบุไว้ในข้อ ๔

เงินค่าจ้างล่วงหน้าดังกล่าวจะจ่ายให้ภายหลังจากที่ผู้รับจ้างได้วางหลักประกันการรับเงินค่าจ้างล่วงหน้าเป็น.....(หนังสือค้ำประกันหรือหนังสือค้ำประกันอิเล็กทรอนิกส์ของธนาคารภายในประเทศหรือพันธบัตรรัฐบาลไทย).....เต็มตามจำนวนเงินค่าจ้างล่วงหน้านั้นให้แก่ผู้ว่าจ้าง ผู้รับจ้างจะต้องออกใบเสร็จรับเงินค่าจ้างล่วงหน้าตามแบบที่ผู้ว่าจ้างกำหนดให้และผู้รับจ้างตกลงที่จะกระทำตามเงื่อนไขอันเกี่ยวกับการใช้จ่ายและการใช้คืนเงินค่าจ้างล่วงหน้านั้น ดังต่อไปนี้

๕.๑ ผู้รับจ้างจะใช้เงินค่าจ้างล่วงหน้านั้นเพื่อเป็นค่าใช้จ่ายในการปฏิบัติงานตามสัญญาเท่านั้น หากผู้รับจ้างใช้จ่ายเงินค่าจ้างล่วงหน้าหรือส่วนใดส่วนหนึ่งของเงินค่าจ้างล่วงหน้านั้นในทางอื่น ผู้ว่าจ้างอาจจะเรียกเงินค่าจ้างล่วงหน้านั้นคืนจากผู้รับจ้างหรือบังคับเอาจากหลักประกันการรับเงินค่าจ้างล่วงหน้าได้ทันที

๕.๒ เมื่อผู้ว่าจ้างเรียกร้อง ผู้รับจ้างต้องแสดงหลักฐานการใช้จ่ายเงินค่าจ้างล่วงหน้าเพื่อพิสูจน์ว่าได้เป็นไปตามข้อ ๕.๑ ภายในกำหนด ๑๕ (สิบห้า) วัน นับถัดจากวันได้รับแจ้งเป็นหนังสือจากผู้ว่าจ้าง หากผู้รับจ้างไม่อาจแสดงหลักฐานดังกล่าว ภายในกำหนด ๑๕ (สิบห้า) วัน ผู้ว่าจ้างอาจเรียกเงินค่าจ้างล่วงหน้าคืนจากผู้รับจ้างหรือบังคับเอาจากหลักประกันการรับเงินค่าจ้างล่วงหน้าได้ทันที

(๑๕) ๕.๓ (ก) (*สำหรับสัญญาที่เป็นราคาต่อหน่วย*)

ในการจ่ายเงินค่าจ้างให้แก่ผู้รับจ้างตามข้อ ๔ (ก) ผู้ว่าจ้างจะหักเงินค่าจ้างในแต่ละเดือนเพื่อชดใช้คืนเงินค่าจ้างล่วงหน้าไว้จำนวนร้อยละ.....(.....) ของจำนวนเงินค่าจ้างในแต่ละเดือน (๑๖) ทั้งนี้ จนกว่าจำนวนเงินที่หักไว้จะครบตามจำนวนเงินค่าจ้างล่วงหน้าที่ผู้รับจ้างได้รับไปแล้ว ยกเว้นค่าจ้างเดือนสุดท้ายจะหักไว้เป็นจำนวนเท่ากับจำนวนเงินค่าจ้างล่วงหน้าที่เหลือทั้งหมด

(๑๗) ๕.๓ (ข) (*สำหรับสัญญาที่เป็นราคาเหมารวม*)

ในการจ่ายเงินค่าจ้างให้แก่ผู้รับจ้างตามข้อ ๔ (ข) ผู้ว่าจ้างจะหักเงินค่าจ้างในแต่ละงวดเพื่อชดใช้คืนเงินค่าจ้างล่วงหน้าไว้จำนวนร้อยละ.....(.....) ของจำนวนเงินค่าจ้างในแต่ละงวดจนกว่าจำนวนเงินที่หักไว้จะครบตามจำนวนเงินค่าจ้างล่วงหน้าที่ผู้รับจ้างได้รับไปแล้ว ยกเว้นค่าจ้างงวดสุดท้ายจะหักไว้เป็นจำนวนเท่ากับจำนวนเงินค่าจ้างล่วงหน้าที่เหลือทั้งหมด

๕.๔ เงินจำนวนใดๆ ก็ตามที่ผู้รับจ้างจะต้องจ่ายให้แก่ผู้ว่าจ้างเพื่อชำระหนี้หรือเพื่อชดใช้ความรับผิดต่างๆ ตามสัญญา ผู้ว่าจ้างจะหักเอาจากเงินค่าจ้างงวดที่จะจ่ายให้แก่ผู้รับจ้างก่อนที่จะหักชดใช้คืนเงินค่าจ้างล่วงหน้า

๕.๕ ในกรณีที่มีการบอกเลิกสัญญา หากเงินค่าจ้างล่วงหน้าที่เหลือเกินกว่าจำนวนเงินที่ผู้รับจ้างจะได้รับหลังจากหักชดใช้ในกรณีอื่นแล้ว ผู้รับจ้างจะต้องจ่ายคืนเงินจำนวนที่เหลือนั้นให้แก่ผู้ว่าจ้างภายใน ๗ (เจ็ด) วัน นับถัดจากวันได้รับแจ้งเป็นหนังสือจากผู้ว่าจ้าง

๕.๖ (ก) *(สำหรับสัญญาที่เป็นราคาต่อหน่วย)*

ผู้ว่าจ้างจะคืนหลักประกันการรับเงินค่าจ้างล่วงหน้าให้แก่ผู้รับจ้าง ต่อเมื่อผู้ว่าจ้างได้หักเงินค่าจ้างไว้ครบจำนวนเงินค่าจ้างล่วงหน้าตามข้อ ๕.๓ (ก)

๕.๖ (ข) *(สำหรับสัญญาที่เป็นราคาเหมารวม)*

ผู้ว่าจ้างจะคืนหลักประกันการรับเงินค่าจ้างล่วงหน้าให้แก่ผู้รับจ้างต่อเมื่อผู้ว่าจ้างได้หักเงินค่าจ้างไว้ครบจำนวนเงินค่าจ้างล่วงหน้าตามข้อ ๕.๓ (ข)

(๑๘) **ข้อ ๖ การหักเงินประกันผลงาน**

ในการจ่ายเงินค่าจ้างให้แก่ผู้รับจ้างแต่ละงวด ผู้ว่าจ้างจะหักเงินจำนวนร้อยละ .....(.....) ของเงินที่ต้องจ่ายในงวดนั้นเพื่อเป็นประกันผลงาน ในกรณีที่เงินประกันผลงานถูกหักไว้แล้วเป็นจำนวนเงินไม่ต่ำกว่า.....บาท (.....) ผู้รับจ้างมีสิทธิที่จะขอเงินประกันผลงานคืน โดยนำหนังสือค้ำประกันของธนาคารหรือหนังสือค้ำประกันอิเล็กทรอนิกส์ซึ่งออกโดยธนาคารภายในประเทศมามอบให้ผู้ว่าจ้างเพื่อเป็นหลักประกันแทนก็ได้

ผู้ว่าจ้างจะคืนเงินประกันผลงาน และ/หรือหนังสือค้ำประกันของธนาคารดังกล่าวตามวรรคหนึ่งโดยไม่มีดอกเบี้ยให้แก่ผู้รับจ้างพร้อมกับการจ่ายเงินค่าจ้างงวดสุดท้าย

ข้อ ๗ (ก) กำหนดเวลาแล้วเสร็จและสิทธิของผู้ว่าจ้างในการบอกเลิกสัญญา

(๑๙) ภายในกำหนด.....(.....) วัน นับถัดจากวันลงนามในสัญญา ผู้รับจ้างจะต้องเสนอแผนงานให้เป็นที่พอใจแก่ผู้ว่าจ้าง โดยแสดงถึงขั้นตอนของการทำงานและกำหนดเวลาที่ต้องใช้ในการทำงานหลักต่างๆ ให้แล้วเสร็จ

ผู้รับจ้างต้องเริ่มทำงานที่รับจ้างภายในกำหนด.....(.....) วัน นับถัดจากวันที่ได้รับหนังสือแจ้งให้เริ่มงาน และจะต้องทำงานให้แล้วเสร็จภายในกำหนด.....(.....) วัน นับถัดจากวันที่ได้รับหนังสือแจ้งดังกล่าวนั้น

ถ้าผู้รับจ้างมิได้เสนอแผนงาน หรือมิได้ลงมือทำงานภายในกำหนดเวลาหรือไม่สามารถทำงานให้แล้วเสร็จตามกำหนดเวลา หรือมีเหตุให้เชื่อได้ว่าผู้รับจ้างไม่สามารถทำงานให้แล้วเสร็จภายในกำหนดเวลา หรือจะแล้วเสร็จล่าช้าเกินกว่ากำหนดเวลา หรือผู้รับจ้างทำผิดสัญญาข้อใดข้อหนึ่ง หรือตกเป็นผู้ถูกพิทักษ์ทรัพย์เด็ดขาด หรือตกเป็นผู้ล้มละลาย หรือเพิกเฉยไม่ปฏิบัติตามคำสั่งของคณะกรรมการตรวจรับพัสดุหรือผู้ควบคุมงานหรือบริษัทที่ปรึกษาซึ่งได้รับมอบอำนาจจากผู้ว่าจ้าง ผู้ว่าจ้างมีสิทธิที่จะบอกเลิกสัญญานี้ได้ และมีสิทธิจ้างผู้รับจ้างรายใหม่เข้าทำงานของผู้รับจ้างให้ลุล่วงไปได้ด้วย การใช้สิทธิบอกเลิกสัญญานั้นไม่กระทบสิทธิของผู้ว่าจ้างที่จะเรียกร้องค่าเสียหายจากผู้รับจ้าง

การที่ผู้ว่าจ้างไม่ใช้สิทธิเลิกสัญญาดังกล่าวข้างต้นนั้น ไม่เป็นเหตุให้ผู้รับจ้างพ้นจากความรับผิดตามสัญญา

ข้อ ๗ (ข) กำหนดเวลาแล้วเสร็จและสิทธิของผู้ว่าจ้างในการบอกเลิกสัญญา

ผู้รับจ้างต้องเริ่มทำงานที่รับจ้างภายในวันที่ ..... เดือน ..... พ.ศ. ..... และจะต้องทำงานให้แล้วเสร็จบริบูรณ์ภายในวันที่ ..... เดือน ..... พ.ศ. ..... ถ้าผู้รับจ้างมิได้ลงมือทำงานภายในกำหนดเวลา หรือไม่สามารถทำงานให้แล้วเสร็จตามกำหนดเวลา หรือมีเหตุให้เชื่อได้ว่าผู้รับจ้างไม่สามารถทำงานให้แล้วเสร็จภายในกำหนดเวลา หรือจะแล้วเสร็จล่าช้าเกินกว่ากำหนดเวลา

หรือผู้รับจ้างทำผิดสัญญาข้อใดข้อหนึ่ง หรือตกเป็นผู้ถูกพิทักษ์ทรัพย์เด็ดขาด หรือตกเป็นผู้ล้มละลาย หรือเพิกเฉยไม่ปฏิบัติตามคำสั่งของคณะกรรมการตรวจรับพัสดุหรือผู้ควบคุมงานหรือบริษัทที่ปรึกษาซึ่งได้รับมอบอำนาจจากผู้ว่าจ้าง ผู้ว่าจ้างมีสิทธิที่จะบอกเลิกสัญญานี้ได้ และมีสิทธิจ้างผู้รับจ้างรายใหม่เข้าทำงานของผู้รับจ้างให้ลุล่วงไปด้วย การใช้สิทธิบอกเลิกสัญญานั้นไม่กระทบสิทธิของผู้ว่าจ้างที่จะเรียกร้องค่าเสียหายจากผู้รับจ้าง

การที่ผู้ว่าจ้างไม่ใช้สิทธิเลิกสัญญาดังกล่าวข้างต้นไม่เป็นเหตุให้ผู้รับจ้างพ้นจากความรับผิดตามสัญญา

ข้อ ๘ ความรับผิดชอบในความชำรุดบกพร่องของงานจ้าง

เมื่องานแล้วเสร็จบริบูรณ์ และผู้ว่าจ้างได้รับมอบงานจากผู้รับจ้างหรือจากผู้รับจ้างรายใหม่ ในกรณีที่มีการบอกเลิกสัญญาตามข้อ ๗ หากมีเหตุชำรุดบกพร่องหรือเสียหายเกิดขึ้นจากการจ้างนี้ภายในกำหนด.....(๒๐).....(.....) ปี .....(.....) เดือน นับถัดจากวันที่ได้รับมอบงานดังกล่าว ซึ่งความชำรุดบกพร่องหรือเสียหายนั้นเกิดจากความบกพร่องของผู้รับจ้างอันเกิดจากการใช้วัสดุที่ไม่ถูกต้องหรือทำไว้ไม่เรียบร้อย หรือทำไม่ถูกต้องตามมาตรฐานแห่งหลักวิชา ผู้รับจ้างจะต้องรีบทำการแก้ไขให้เป็นที่เรียบร้อยโดยไม่ชักช้า โดยผู้ว่าจ้างไม่ต้องออกเงินใดๆ ในการนี้ทั้งสิ้น หากผู้รับจ้างไม่กระทำการดังกล่าวภายในกำหนด.....(.....) วัน นับถัดจากวันที่ได้รับแจ้งเป็นหนังสือจากผู้ว่าจ้าง หรือไม่ทำการแก้ไขให้ถูกต้องเรียบร้อยภายในเวลาที่ผู้ว่าจ้างกำหนด ให้ผู้ว่าจ้างมีสิทธิที่จะทำการนั้นเอง หรือจ้างผู้อื่นให้ทำงานนั้น โดยผู้รับจ้างต้องเป็นผู้ออกค่าใช้จ่ายเองทั้งสิ้น

ในกรณีเร่งด่วนจำเป็นต้องรีบแก้ไขเหตุชำรุดบกพร่องหรือเสียหายโดยเร็ว และไม่อาจรอให้ผู้รับจ้างแก้ไขในระยะเวลาที่กำหนดไว้ตามวรรคหนึ่งได้ ผู้ว่าจ้างมีสิทธิเข้าจัดการแก้ไขเหตุชำรุดบกพร่องหรือเสียหายนั้นเอง หรือจ้างผู้อื่นให้ซ่อมแซมความชำรุดบกพร่องหรือเสียหาย โดยผู้รับจ้างต้องรับผิดชอบชำระค่าใช้จ่ายทั้งหมด

การที่ผู้ว่าจ้างทำการนั้นเอง หรือจ้างผู้อื่นให้ทำงานนั้นแทนผู้รับจ้าง ไม่ทำให้ผู้รับจ้างหลุดพ้นจากความรับผิดตามสัญญา หากผู้รับจ้างไม่ชดใช้ค่าใช้จ่ายหรือค่าเสียหายตามที่ผู้ว่าจ้างเรียกร้อง ผู้ว่าจ้างมีสิทธิบังคับจากหลักประกันการปฏิบัติตามสัญญาได้

ข้อ ๙ การจ้างช่วง

ผู้รับจ้างจะต้องไม่เอางานทั้งหมดหรือแต่บางส่วนแห่งสัญญานี้ไปจ้างช่วงอีกทอดหนึ่ง เว้นแต่การจ้างช่วงงานแต่บางส่วนที่ได้รับอนุญาตเป็นหนังสือจากผู้ว่าจ้างแล้ว การที่ผู้ว่าจ้างได้อนุญาตให้จ้างช่วงงานแต่บางส่วนดังกล่าวนั้น ไม่เป็นเหตุให้ผู้รับจ้างหลุดพ้นจากความรับผิดหรือพ้นธะหน้าที่ตามสัญญานี้ และผู้รับจ้างจะยังคงต้องรับผิดในความผิดและความประมาทเลินเล่อของผู้รับจ้างช่วงหรือของตัวแทนหรือลูกจ้างของผู้รับจ้างช่วงนั้นทุกประการ

กรณีผู้รับจ้างไปจ้างช่วงงานแต่บางส่วนโดยฝ่าฝืนความในวรรคหนึ่ง ผู้รับจ้างต้องชำระค่าปรับให้แก่ผู้ว่าจ้างเป็นจำนวนเงินในอัตราร้อยละ.....(๒๑).....(.....) ของวงเงินของงานที่จ้างช่วงตามสัญญา ทั้งนี้ ไม่ตัดสิทธิผู้ว่าจ้างในการบอกเลิกสัญญา

ข้อ ๑๐ การควบคุมงานของผู้รับจ้าง

ผู้รับจ้างจะต้องควบคุมงานที่รับจ้างอย่างเอาใจใส่ ด้วยประสิทธิภาพและความชำนาญ และในระหว่างทำงานที่รับจ้างจะต้องจัดให้มีผู้แทนซึ่งทำงานเต็มเวลาเป็นผู้รับผิดชอบควบคุมงานของผู้รับจ้าง ผู้แทนดังกล่าวจะต้องได้รับมอบอำนาจจากผู้รับจ้าง คำสั่งหรือคำแนะนำต่างๆ ที่ผู้ว่าจ้าง คณะกรรมการตรวจรับพัสดุ ผู้ควบคุมงาน หรือบริษัทที่ปรึกษาที่ผู้ว่าจ้างแต่งตั้งได้แจ้งแก่ผู้แทนเช่นว่านั้น

ให้ถือว่าเป็นคำสั่งหรือคำแนะนำที่ได้แจ้งแก่ผู้รับจ้าง การแต่งตั้งผู้แทนตามข้อนี้จะต้องทำเป็นหนังสือ และต้องได้รับความเห็นชอบเป็นหนังสือจากผู้ว่าจ้าง การเปลี่ยนตัวหรือแต่งตั้งผู้แทนใหม่จะทำมิได้ หากไม่ได้รับความเห็นชอบเป็นหนังสือจากผู้ว่าจ้างก่อน

ผู้ว่าจ้างมีสิทธิที่จะขอให้เปลี่ยนตัวผู้แทนตามวรรคหนึ่ง โดยแจ้งเป็นหนังสือไปยังผู้รับจ้าง และผู้รับจ้างจะต้องทำการเปลี่ยนตัวผู้แทนนั้นโดยพลัน โดยไม่คิดค่าจ้างหรือราคาเพิ่ม หรืออ้างเป็นเหตุเพื่อขยายอายุสัญญาอันเนื่องมาจากเหตุนี้

ข้อ ๑๑ ความรับผิดของผู้รับจ้าง

ผู้รับจ้างจะต้องรับผิดต่ออุบัติเหตุ ความเสียหาย หรือภยันตรายใดๆ อันเกิดจากการปฏิบัติงานของผู้รับจ้าง และจะต้องรับผิดต่อความเสียหายจากการกระทำของลูกจ้างหรือตัวแทนของผู้รับจ้าง และจากการปฏิบัติงานของผู้รับจ้างช่วงด้วย (ถ้ามี)

ความเสียหายใดๆ อันเกิดแก่งานที่ผู้รับจ้างได้ทำขึ้น แม้จะเกิดขึ้นเพราะเหตุสุดวิสัยก็ตาม ผู้รับจ้างจะต้องรับผิดชอบโดยซ่อมแซมให้คืนดีหรือเปลี่ยนให้ใหม่โดยค่าใช้จ่ายของผู้รับจ้างเอง เว้นแต่ความเสียหายนั้นเกิดจากความผิดของผู้ว่าจ้าง ทั้งนี้ ความรับผิดของผู้รับจ้างดังกล่าวในข้อนี้จะสิ้นสุดลงเมื่อผู้ว่าจ้างได้รับมอบงานครั้งสุดท้าย ซึ่งหลังจากนั้นผู้รับจ้างคงต้องรับผิดเพียงในกรณีชำรุดบกพร่องหรือความเสียหายดังกล่าวในข้อ ๘ เท่านั้น

ผู้รับจ้างจะต้องรับผิดต่อบุคคลภายนอกในความเสียหายใดๆ อันเกิดจากการปฏิบัติงานของผู้รับจ้าง หรือลูกจ้างหรือตัวแทนของผู้รับจ้าง รวมถึงผู้รับจ้างช่วง (ถ้ามี) ตามสัญญานี้ หากผู้ว่าจ้างถูกเรียกร้องหรือฟ้องร้องหรือต้องชดใช้ค่าเสียหายให้แก่บุคคลภายนอกไปแล้ว ผู้รับจ้างจะต้องดำเนินการใดๆ เพื่อให้มีการว่าต่างแก้ต่างให้แก่ผู้ว่าจ้างโดยค่าใช้จ่ายของผู้รับจ้างเอง รวมทั้งผู้รับจ้างจะต้องชดใช้ค่าเสียหายนั้นๆ ตลอดจนค่าใช้จ่ายใดๆ อันเกิดจากการถูกเรียกร้องหรือถูกฟ้องร้องให้แก่ผู้ว่าจ้างทันที

ข้อ ๑๒ การจ่ายเงินแก่ลูกจ้าง

ผู้รับจ้างจะต้องจ่ายเงินแก่ลูกจ้างที่ผู้รับจ้างได้จ้างมาในอัตราและตามกำหนดเวลาที่ผู้รับจ้างได้ตกลงหรือทำสัญญาไว้ต่อลูกจ้างดังกล่าว

ถ้าผู้รับจ้างไม่จ่ายเงินค่าจ้างหรือค่าทดแทนอื่นใดแก่ลูกจ้างดังกล่าวในวรรคหนึ่ง ผู้ว่าจ้างมีสิทธิที่จะเอาเงินค่าจ้างที่จะต้องจ่ายแก่ผู้รับจ้างมาจ่ายให้แก่ลูกจ้างของผู้รับจ้างดังกล่าว และให้ถือว่าผู้ว่าจ้างได้จ่ายเงินจำนวนนั้นเป็นค่าจ้างให้แก่ผู้รับจ้างตามสัญญาแล้ว

ผู้รับจ้างจะต้องจัดให้มีประกันภัยสำหรับลูกจ้างทุกคนที่จ้างมาทำงาน โดยให้ครอบคลุมถึงความรับผิดทั้งปวงของผู้รับจ้าง รวมทั้งผู้รับจ้างช่วง (ถ้ามี) ในกรณีความเสียหายที่คิดค่าสินไหมทดแทนได้ตามกฎหมาย ซึ่งเกิดจากอุบัติเหตุหรือภยันตรายใดๆ ต่อลูกจ้างหรือบุคคลอื่นที่ผู้รับจ้างหรือผู้รับจ้างช่วงจ้างมาทำงาน ผู้รับจ้างจะต้องส่งมอบกรมธรรม์ประกันภัยดังกล่าวพร้อมทั้งหลักฐานการชำระเบี้ยประกันให้แก่ผู้ว่าจ้างเมื่อผู้ว่าจ้างเรียกร้อง

ข้อ ๑๓ การตรวจงานจ้าง

ถ้าผู้ว่าจ้างแต่งตั้งคณะกรรมการตรวจรับพัสดุ ผู้ควบคุมงาน หรือบริษัทที่ปรึกษาเพื่อควบคุมการทำงานของผู้รับจ้าง คณะกรรมการตรวจรับพัสดุ ผู้ควบคุมงาน หรือบริษัทที่ปรึกษานั้นมีอำนาจเข้าไปตรวจการงานในโรงงานและสถานที่ก่อสร้างได้ทุกเวลา และผู้รับจ้างจะต้องอำนวยความสะดวกและให้ความช่วยเหลือในการนั้นตามสมควร

การที่มีคณะกรรมการตรวจรับพัสดุ ผู้ควบคุมงาน หรือบริษัทที่ปรึกษานั้น หาทำให้ผู้รับจ้างพ้นความรับผิดชอบตามสัญญานี้ข้อใดข้อหนึ่งไม่

ข้อ ๑๔ แบบรูปและรายการละเอียดคลาดเคลื่อน

ผู้รับจ้างรับรองว่าได้ตรวจสอบและทำความเข้าใจในแบบรูปและรายการละเอียดโดยถี่ถ้วนแล้ว หากปรากฏว่าแบบรูปและรายการละเอียดนั้นผิดพลาดหรือคลาดเคลื่อนไปจากหลักการทางวิศวกรรมหรือทางเทคนิค ผู้รับจ้างตกลงที่จะปฏิบัติตามคำวินิจฉัยของผู้ว่าจ้าง คณะกรรมการตรวจรับพัสดุ ผู้ควบคุมงาน หรือบริษัทที่ปรึกษาที่ผู้ว่าจ้างแต่งตั้ง เพื่อให้งานแล้วเสร็จบริบูรณ์ คำวินิจฉัยดังกล่าวให้ถือเป็นที่สุด โดยผู้รับจ้างจะคิดค่าจ้าง ค่าเสียหาย หรือค่าใช้จ่ายใดๆ เพิ่มขึ้นจากผู้ว่าจ้าง หรือขอขยายอายุสัญญาไม่ได้

ข้อ ๑๕ การควบคุมงานโดยผู้ว่าจ้าง

ผู้รับจ้างตกลงว่าคณะกรรมการตรวจรับพัสดุ ผู้ควบคุมงาน หรือบริษัทที่ปรึกษาที่ผู้ว่าจ้างแต่งตั้ง มีอำนาจที่จะตรวจสอบและควบคุมงานเพื่อให้เป็นไปตามสัญญานี้และมีอำนาจที่จะสั่งให้แก้ไขเปลี่ยนแปลงเพิ่มเติม หรือตัดทอนซึ่งงานตามสัญญานี้ หากผู้รับจ้างขัดขืนไม่ปฏิบัติตาม ผู้ว่าจ้าง คณะกรรมการตรวจรับพัสดุ ผู้ควบคุมงาน หรือบริษัทที่ปรึกษา มีอำนาจที่จะสั่งให้หยุดการนั้นชั่วคราวได้ ความล่าช้าในกรณีเช่นนี้ ผู้รับจ้างจะถือเป็นเหตุขอขยายระยะเวลาการปฏิบัติงานตามสัญญาหรือเรียกร้องค่าเสียหายใดๆ ไม่ได้ทั้งสิ้น

ข้อ ๑๖ งานพิเศษและการแก้ไขงาน

ผู้ว่าจ้างมีสิทธิที่จะสั่งเป็นหนังสือให้ผู้รับจ้างทำงานพิเศษซึ่งไม่ได้แสดงไว้หรือรวมอยู่ในเอกสารสัญญานี้ หากงานพิเศษนั้นๆ อยู่ในขอบข่ายทั่วไปแห่งวัตถุประสงค์ของสัญญานี้ นอกจากนี้ ผู้ว่าจ้างยังมีสิทธิสั่งให้เปลี่ยนแปลงหรือแก้ไขแบบรูปและข้อกำหนดต่างๆ ในเอกสารสัญญานี้ด้วย

อัตราค่าจ้างหรือราคาที่กำหนดไว้ในสัญญานี้ ให้กำหนดใช้สำหรับงานพิเศษหรืองานที่เพิ่มเติมขึ้น หรือตัดทอนลงทั้งปวงตามคำสั่งของผู้ว่าจ้าง หากในสัญญาไม่ได้กำหนดไว้ถึงอัตราค่าจ้าง หรือราคาใดๆ ที่จะนำมาใช้สำหรับงานพิเศษหรืองานที่เพิ่มขึ้นหรือลดลงดังกล่าว ผู้ว่าจ้างและผู้รับจ้างจะได้ตกลงกันที่จะกำหนดอัตราค่าจ้างหรือราคาที่เพิ่มขึ้นหรือลดลง รวมทั้งการขยายระยะเวลา (ถ้ามี) กันใหม่เพื่อความเหมาะสม ในกรณีที่ตกลงกันไม่ได้ ผู้ว่าจ้างจะกำหนดอัตราจ้างหรือราคาตามแต่ผู้ว่าจ้างจะเห็นว่าเหมาะสมและถูกต้อง ซึ่งผู้รับจ้างจะต้องปฏิบัติงานตามคำสั่งของผู้ว่าจ้างไปก่อนเพื่อมิให้เกิดความเสียหายแก่งานที่จ้าง

ข้อ ๑๗ ค่าปรับ

หากผู้รับจ้างไม่สามารถทำงานให้แล้วเสร็จภายในเวลาที่กำหนดไว้ในสัญญา และผู้ว่าจ้างยังมิได้บอกเลิกสัญญา ผู้รับจ้างจะต้องชำระค่าปรับให้แก่ผู้ว่าจ้างเป็นจำนวนเงินวันละ .....(๒๒).....บาท (.....) และจะต้องชำระค่าใช้จ่ายในการควบคุมงาน (ถ้ามี) ในเมื่อผู้ว่าจ้างต้องจ้างผู้ควบคุมงานอีกต่อหนึ่งเป็นจำนวนเงินวันละ.....(๒๓).....บาท (.....) นับถัดจากวันที่ครบกำหนดเวลาแล้วเสร็จของงานตามสัญญาหรือวันที่ผู้ว่าจ้างได้ขยายเวลาทำงานให้จนถึงวันที่ทำงานแล้วเสร็จจริง นอกจากนี้ ผู้รับจ้างยอมให้ผู้ว่าจ้างเรียกค่าเสียหายอันเกิดขึ้นจากการที่ผู้รับจ้างทำงานล่าช้าเฉพาะส่วนที่เกินกว่าจำนวนค่าปรับและค่าใช้จ่ายดังกล่าวได้อีกด้วย

ในระหว่างที่ผู้ว่าจ้างยังมิได้บอกเลิกสัญญานั้น หากผู้ว่าจ้างเห็นว่าผู้รับจ้างจะไม่สามารถปฏิบัติตามสัญญาต่อไปได้ ผู้ว่าจ้างจะใช้สิทธิบอกเลิกสัญญาและใช้สิทธิตามข้อ ๑๘ ก็ได้ และถ้าผู้ว่าจ้างได้แจ้งข้อเรียกร้องไปยังผู้รับจ้างเมื่อครบกำหนดเวลาแล้วเสร็จของงานขอให้ชำระค่าปรับแล้ว ผู้ว่าจ้างมีสิทธิที่จะปรับผู้รับจ้างจนถึงวันบอกเลิกสัญญาได้อีกด้วย

ข้อ ๑๘ สิทธิของผู้ว่าจ้างภายหลังบอกเลิกสัญญา

ในกรณีที่ผู้ว่าจ้างบอกเลิกสัญญา ผู้ว่าจ้างอาจทำงานนั้นเองหรือว่าจ้างผู้อื่นให้ทำงานนั้นต่อจนแล้วเสร็จก็ได้ ผู้ว่าจ้างหรือผู้ที่รับจ้างทำงานนั้นต่อมีสิทธิใช้เครื่องใช้ในการก่อสร้าง สิ่งที่สร้างขึ้นชั่วคราวสำหรับงานก่อสร้าง และวัสดุต่างๆ ซึ่งเห็นว่าจะต้องสงวนเอาไว้เพื่อการปฏิบัติงานตามสัญญาตามที่จะเห็นสมควร

ในกรณีดังกล่าว ผู้ว่าจ้างมีสิทธิริบหรือบังคับจากหลักประกันการปฏิบัติตามสัญญาทั้งหมดหรือบางส่วน ตามแต่จะเห็นสมควร นอกจากนั้น ผู้รับจ้างจะต้องรับผิดชอบในค่าเสียหายซึ่งเป็นจำนวนเกินกว่าหลักประกันการปฏิบัติตามสัญญา รวมทั้งค่าใช้จ่ายที่เพิ่มขึ้นในการทำงานนั้นต่อให้แล้วเสร็จตามสัญญา ตลอดจนค่าใช้จ่ายในการควบคุมงานเพิ่ม (ถ้ามี) ซึ่งผู้ว่าจ้างจะหักเอาจากเงินประกันผลงานหรือจำนวนเงินใดๆ ที่จะจ่ายให้แก่ผู้รับจ้างก็ได้

ข้อ ๑๙ การบังคับค่าปรับ ค่าเสียหาย และค่าใช้จ่าย

ในกรณีที่ผู้รับจ้างไม่ปฏิบัติตามสัญญาข้อใดข้อหนึ่งด้วยเหตุใดๆ ก็ตาม จนเป็นเหตุให้เกิดค่าปรับ ค่าเสียหาย หรือค่าใช้จ่ายแก่ผู้ว่าจ้าง ผู้รับจ้างต้องชดใช้ค่าปรับ ค่าเสียหาย หรือค่าใช้จ่ายดังกล่าวให้แก่ผู้ว่าจ้างโดยสิ้นเชิงภายในกำหนด.....(.....) วัน นับถัดจากวันที่ได้รับแจ้งเป็นหนังสือจากผู้ว่าจ้าง หากผู้รับจ้างไม่ชดใช้ให้ถูกต้องครบถ้วนภายในระยะเวลาดังกล่าวให้ผู้ว่าจ้างมีสิทธิที่จะหักเอาจากจำนวนเงินค่าจ้างที่ต้องชำระ หรือจากเงินประกันผลงานของผู้รับจ้าง หรือบังคับจากหลักประกันการปฏิบัติตามสัญญาได้ทันที

หากค่าปรับ ค่าเสียหาย หรือค่าใช้จ่ายที่บังคับจากเงินค่าจ้างที่ต้องชำระ เงินประกันผลงานหรือหลักประกันการปฏิบัติตามสัญญาแล้วยังไม่เพียงพอ ผู้รับจ้างยินยอมชำระส่วนที่เหลือที่ยังขาดอยู่จนครบถ้วนตามจำนวนค่าปรับ ค่าเสียหาย หรือค่าใช้จ่ายนั้น ภายในกำหนด.....(.....) วัน นับถัดจากวันที่ได้รับแจ้งเป็นหนังสือจากผู้ว่าจ้าง

หากมีเงินค่าจ้างตามสัญญาที่หักไว้จ่ายเป็นค่าปรับ ค่าเสียหาย หรือค่าใช้จ่ายแล้วยังเหลืออยู่อีกเท่าใด ผู้ว่าจ้างจะคืนให้แก่ผู้รับจ้างทั้งหมด

ข้อ ๒๐ การทำบริเวณก่อสร้างให้เรียบร้อย

ผู้รับจ้างจะต้องรักษาบริเวณสถานที่ปฏิบัติงานตามสัญญานี้ รวมทั้งโรงงานหรือสิ่งอำนวยความสะดวกในการทำงานของผู้รับจ้าง ลูกจ้าง ตัวแทน หรือผู้รับจ้างช่วง (ถ้ามี) ให้สะอาด ปลอดภัย และมีประสิทธิภาพในการใช้งานตลอดระยะเวลาการจ้าง และเมื่อทำงานเสร็จสิ้นแล้วจะต้องขนย้ายบรรดาเครื่องใช้ในการทำงานจ้างรวมทั้งวัสดุ ขยะมูลฝอย และสิ่งก่อสร้างชั่วคราวต่างๆ (ถ้ามี) ทั้งจะต้องกลบเกลี่ยพื้นดินให้เรียบร้อยเพื่อให้บริเวณทั้งหมดอยู่ในสภาพที่สะอาดและใช้การได้ทันที

ข้อ ๒๑ การงดหรือลดค่าปรับ หรือการขยายเวลาปฏิบัติงานตามสัญญา

ในกรณีที่มีเหตุเกิดจากความผิดหรือความบกพร่องของฝ่ายผู้ว่าจ้าง หรือเหตุสุดวิสัยหรือเกิดจากพฤติการณ์อันหนึ่งอันใดที่ผู้รับจ้างไม่ต้องรับผิดตามกฎหมาย หรือเหตุอื่นตามที่กำหนดในกฎกระทรวง ซึ่งออกตามความในกฎหมายว่าด้วยการจัดซื้อจัดจ้างและการบริหารพัสดุภาครัฐ ทำให้ผู้รับจ้างไม่สามารถทำงานให้แล้วเสร็จตามเงื่อนไขและกำหนดเวลาแห่งสัญญานี้ได้ ผู้รับจ้างจะต้องแจ้งเหตุหรือพฤติการณ์ดังกล่าวพร้อมหลักฐานเป็นหนังสือให้ผู้ว่าจ้างทราบ เพื่อของดหรือลดค่าปรับ หรือขยายเวลาทำงานออกไปภายใน ๑๕ (สิบห้า) วันนับถัดจากวันที่เหตุนั้นสิ้นสุดลง หรือตามที่กำหนดในกฎกระทรวงดังกล่าว แล้วแต่กรณี

ถ้าผู้รับจ้างไม่ปฏิบัติให้เป็นไปตามความในวรรคหนึ่ง ให้ถือว่าผู้รับจ้างได้สละสิทธิเรียกร้องในการที่จะของดหรือลดค่าปรับ หรือขยายเวลาทำงานออกไปโดยไม่มีเงื่อนไขใดๆ ทั้งสิ้น เว้นแต่กรณีเหตุเกิดจากความผิดหรือความบกพร่องของฝ่ายผู้ว่าจ้างซึ่งมีหลักฐานชัดแจ้งหรือผู้ว่าจ้างทราบดีอยู่แล้วตั้งแต่ต้น

การงดหรือลดค่าปรับ หรือขยายกำหนดเวลาทำงานตามวรรคหนึ่ง อยู่ในดุลพินิจของผู้ว่าจ้างที่จะพิจารณาตามที่เห็นสมควร

(๒๔) ข้อ ๒๒ การใช้เรือไทย

ในการปฏิบัติตามสัญญานี้ หากผู้รับจ้างจะต้องสั่งหรือนำของเข้ามาจากต่างประเทศรวมทั้งเครื่องมือและอุปกรณ์ที่ต้องนำเข้ามาเพื่อปฏิบัติงานตามสัญญา ไม่ว่าผู้รับจ้างจะเป็นผู้ที่นำของเข้ามาเองหรือนำเข้ามาโดยผ่านตัวแทนหรือบุคคลอื่นใด ถ้าสิ่งของนั้นต้องนำเข้ามาโดยทางเรือในเส้นทางเดินเรือที่มีเรือไทยเดินอยู่และสามารถให้บริการรับขนได้ตามที่รัฐมนตรีว่าการกระทรวงคมนาคมประกาศกำหนด ผู้รับจ้างต้องจัดการให้สิ่งของดังกล่าวบรรทุกโดยเรือไทยหรือเรือที่มีสิทธิเช่นเดียวกับเรือไทยจากต่างประเทศมายังประเทศไทย เว้นแต่จะได้รับอนุญาตจากกรมเจ้าท่าก่อนบรรทุกของนั้นลงเรืออื่นที่มิใช่เรือไทยหรือเป็นของที่รัฐมนตรีว่าการกระทรวงคมนาคมประกาศยกเว้นให้บรรทุกโดยเรืออื่นได้ ทั้งนี้ไม่ว่าการสั่งหรือนำเข้าสิ่งของดังกล่าวจากต่างประเทศจะเป็นแบบใด

ในการส่งมอบงานตามสัญญาให้แก่ผู้ว่าจ้าง ถ้างานนั้นมีสิ่งของตามวรรคหนึ่ง ผู้รับจ้างจะต้องส่งมอบใบตราส่ง (Bill of Lading) หรือสำเนาใบตราส่งสำหรับของนั้น ซึ่งแสดงว่าได้บรรทุกมาโดยเรือไทยหรือเรือที่มีสิทธิเช่นเดียวกับเรือไทยให้แก่ผู้ว่าจ้างพร้อมกับการส่งมอบงานด้วย

ในกรณีที่สิ่งของดังกล่าวไม่ได้บรรทุกจากต่างประเทศมายังประเทศไทยโดยเรือไทยหรือเรือที่มีสิทธิเช่นเดียวกับเรือไทย ผู้รับจ้างต้องส่งมอบหลักฐานซึ่งแสดงว่าได้รับอนุญาตจากกรมเจ้าท่าให้บรรทุกของโดยเรืออื่นได้หรือหลักฐานซึ่งแสดงว่าได้ชำระค่าธรรมเนียมพิเศษเนื่องจากการไม่บรรทุกของโดยเรือไทยตามกฎหมายว่าด้วยการส่งเสริมการพาณิชยนาวีแล้วอย่างใดอย่างหนึ่งแก่ผู้ว่าจ้างด้วย

ในกรณีที่ผู้รับจ้างไม่ส่งมอบหลักฐานอย่างใดอย่างหนึ่งดังกล่าวในวรรคสองและวรรคสามให้แก่ผู้ว่าจ้าง แต่จะขอส่งมอบงานดังกล่าวให้ผู้ว่าจ้างก่อนโดยไม่รับชำระเงินค่าจ้าง ผู้ว่าจ้างมีสิทธิรับงานดังกล่าวไว้ก่อน และชำระเงินค่าจ้างเมื่อผู้รับจ้างได้ปฏิบัติถูกต้องครบถ้วนดังกล่าวแล้วได้

ข้อ ๒๓ มาตรฐานฝีมือช่าง

ผู้รับจ้างตกลงเป็นเงื่อนไขสำคัญว่า ผู้รับจ้างจะต้องมีและใช้ผู้ผ่านการทดสอบมาตรฐานฝีมือช่าง จาก ..... หรือผู้มีวุฒิบัตรระดับ ปวช. ปวส. หรือ ปวท. หรือเทียบเท่าจากสถาบันการศึกษาที่ ก.พ. รับรองให้เข้ารับราชการได้ ในอัตราไม่ต่ำกว่าร้อยละ.....(.....) ของแต่ละสาขาช่าง แต่จะต้องมีช่างจำนวนอย่างน้อย ๑ (หนึ่ง) คน ในแต่ละสาขาช่างดังต่อไปนี้

๒๓.๑ .....

๒๓.๒ .....

.....ฯลฯ.....

ผู้รับจ้างจะต้องจัดทำบัญชีแสดงจำนวนช่างทั้งหมดโดยจำแนกตามแต่ละสาขาช่างและระดับช่าง พร้อมกับระบุรายชื่อช่างผู้ที่ผ่านการทดสอบมาตรฐานฝีมือช่างหรือผู้มีวุฒิบัตรดังกล่าวในวรรคหนึ่ง นำมาแสดงพร้อมหลักฐานต่างๆ ต่อคณะกรรมการตรวจรับพัสดุ หรือผู้ควบคุมงานก่อนเริ่มลงมือทำงาน และพร้อมที่จะให้ผู้ว่าจ้างหรือเจ้าหน้าที่ของผู้ว่าจ้างตรวจสอบดูได้ตลอดเวลาทำงานตามสัญญานี้ของผู้รับจ้าง

สัญญานี้ทำขึ้นเป็นสองฉบับ มีข้อความถูกต้องตรงกัน คู่สัญญาได้อ่านและเข้าใจข้อความโดยละเอียดตลอดแล้ว จึงได้ลงลายมือชื่อ พร้อมทั้งประทับตรา (ถ้ามี) ไว้เป็นสำคัญต่อหน้าพยาน และคู่สัญญาต่างยึดถือไว้ฝ่ายละหนึ่งฉบับ

(ลงชื่อ).....ผู้ว่าจ้าง
(.....)

(ลงชื่อ).....ผู้รับจ้าง
(.....)

(ลงชื่อ).....พยาน
(.....)

(ลงชื่อ).....พยาน
(.....)

วิธีปฏิบัติเกี่ยวกับสัญญาจ้างก่อสร้าง

(๑) ให้ระบุเลขที่สัญญาในปีงบประมาณหนึ่งๆ ตามลำดับ

(๒) ให้ระบุชื่อของหน่วยงานของรัฐที่เป็นนิติบุคคล เช่น กรม ก. หรือรัฐวิสาหกิจ ข. เป็นต้น

(๓) ให้ระบุชื่อและตำแหน่งของหัวหน้าหน่วยงานของรัฐที่เป็นนิติบุคคลนั้น หรือผู้ที่ได้รับมอบอำนาจ เช่น นาย ก. อธิบดีกรม.....หรือ นาย ข. ผู้ได้รับมอบอำนาจจากอธิบดีกรม.....

(๔) ให้ระบุชื่อผู้รับจ้าง

ก. กรณีนิติบุคคล เช่น ห้างหุ้นส่วนสามัญจดทะเบียน ห้างหุ้นส่วนจำกัด บริษัทจำกัด

ข. กรณีบุคคลธรรมดา ให้ระบุชื่อและที่อยู่

(๕) เป็นข้อความหรือเงื่อนไขเพิ่มเติม ซึ่งหน่วยงานของรัฐผู้ทำสัญญาอาจเลือกใช้หรือตัดออกได้ตามข้อเท็จจริง

(๖) เป็นข้อความหรือเงื่อนไขเพิ่มเติม ซึ่งหน่วยงานของรัฐผู้ทำสัญญาอาจเลือกใช้หรือตัดออกได้ตามข้อเท็จจริง

(๗) ให้ระบุงานที่ต้องการจ้าง

(๘) "หลักประกัน" หมายถึง หลักประกันที่ผู้รับจ้างนำมามอบไว้แก่หน่วยงานของรัฐเมื่อลงนามในสัญญา เพื่อเป็นการประกันความเสียหายที่อาจจะเกิดขึ้นจากการปฏิบัติตามสัญญา ดังนี้

(๑) เงินสด

(๒) เช็คหรือดราฟท์ ที่ธนาคารเซ็นสั่งจ่าย ซึ่งเป็นเช็คหรือดราฟท์ลงวันที่ที่ใช้เช็คหรือดราฟท์นั้นชำระต่อเจ้าหน้าที่ หรือก่อนวันนั้นไม่เกิน ๓ วันทำการ

(๓) หนังสือค้ำประกันของธนาคารภายในประเทศตามตัวอย่างที่คณะกรรมการนโยบายกำหนด โดยอาจเป็นหนังสือค้ำประกันอิเล็กทรอนิกส์ตามวิธีการที่กรมบัญชีกลางกำหนดก็ได้

(๔) หนังสือค้ำประกันของบริษัทเงินทุนหรือบริษัทเงินทุนหลักทรัพย์ที่ได้รับอนุญาตให้ประกอบกิจการเงินทุนเพื่อการพาณิชย์และประกอบธุรกิจค้ำประกันตามประกาศของธนาคารแห่งประเทศไทย ตามรายชื่อบริษัทเงินทุนที่ธนาคารแห่งประเทศไทยแจ้งเวียนให้ทราบ โดยอนุโลมให้ใช้ตามตัวอย่างหนังสือค้ำประกันของธนาคารที่คณะกรรมการนโยบายกำหนด

(๕) พันธบัตรรัฐบาลไทย

(๙) ให้กำหนดจำนวนเงินหลักประกันการปฏิบัติตามสัญญาตามระเบียบกระทรวงการคลังว่าด้วยการจัดซื้อจัดจ้างและการบริหารพัสดุภาครัฐ พ.ศ. ๒๕๖๐ ข้อ ๑๖๘

(๑๐) เป็นข้อความหรืองเงื่อนไขเพิ่มเติม ซึ่งหน่วยงานของรัฐผู้ทำสัญญาอาจเลือกใช้หรือตัดออกได้ตามข้อเท็จจริง

(๑๑) อัตราร้อยละที่ระบุไว้ต่อไปนี้ อาจพิจารณาแก้ไขได้ตามความเหมาะสม

(๑๒) เป็นข้อความหรือเงื่อนไขเพิ่มเติม ซึ่งหน่วยงานของรัฐผู้ทำสัญญาอาจเลือกใช้หรือตัดออกได้ตามข้อเท็จจริง

(๑๓) เป็นข้อความหรือเงื่อนไขเพิ่มเติม ซึ่งหน่วยงานของรัฐผู้ทำสัญญาอาจเลือกใช้หรือตัดออกได้ตามข้อเท็จจริง

(๑๔) เป็นข้อความหรือเงื่อนไขเพิ่มเติม ซึ่งหน่วยงานของรัฐผู้ทำสัญญาอาจเลือกใช้หรือตัดออกได้ตามข้อเท็จจริง

(๑๕) เป็นข้อความหรือเงื่อนไขเพิ่มเติม ซึ่งหน่วยงานของรัฐผู้ทำสัญญาอาจเลือกใช้หรือตัดออกได้ตามข้อเท็จจริง

(๑๖) ในกรณีที่หน่วยงานผู้ว่าจ้างเห็นเป็นการจำเป็นและสมควรจะหักค่าจ้างในแต่ละเดือนไว้จำนวนทั้งหมดก็ได้

(๑๗) เป็นข้อความหรือเงื่อนไขเพิ่มเติม ซึ่งหน่วยงานของรัฐผู้ทำสัญญาอาจเลือกใช้หรือตัดออกได้ตามข้อเท็จจริง

(๑๘) เป็นข้อความหรือเงื่อนไขเพิ่มเติม ซึ่งหน่วยงานของรัฐผู้ทำสัญญาอาจเลือกใช้หรือตัดออกได้ตามข้อเท็จจริง

(๑๙) เป็นข้อความหรือเงื่อนไขเพิ่มเติม ซึ่งหน่วยงานของรัฐผู้ทำสัญญาอาจเลือกใช้หรือตัดออกได้ตามข้อเท็จจริง

(๒๐) กำหนดเวลาที่ผู้รับจ้างจะรับผิดในความชำรุดบกพร่อง โดยปกติจะต้องกำหนดไม่น้อยกว่า ๒ ปี นับถัดจากวันที่ผู้รับจ้างได้รับมอบงานจ้างก่อสร้าง

(๒๑) อัตราค่าปรับตามสัญญาข้อ ๙ กรณีผู้รับจ้างไปจ้างช่วงบางส่วนโดยไม่ได้รับอนุญาตจากผู้ว่าจ้าง ต้องกำหนดค่าปรับเป็นจำนวนเงินไม่น้อยกว่าร้อยละสิบของวงเงินของงานที่จ้างช่วงตามสัญญา

(๒๒) อัตราค่าปรับตามสัญญาข้อ ๑๗ ให้กำหนดเป็นรายวันในอัตราระหว่างร้อยละ ๐.๐๑-๐.๑๐ ของราคางานจ้างนั้น ตามระเบียบกระทรวงการคลังว่าด้วยการจัดซื้อจัดจ้างและการบริหารพัสดุภาครัฐ พ.ศ. ๒๕๖๐ ข้อ ๑๖๒ ส่วนกรณีจะปรับร้อยละเท่าใด ให้อยู่ในดุลพินิจของหน่วยงานของรัฐผู้ว่าจ้างที่จะพิจารณา โดยคำนึงถึงราคาและลักษณะของพัสดุที่จ้าง ซึ่งอาจมีผลกระทบต่อการที่ผู้รับจ้างจะหลีกเลี่ยงไม่ปฏิบัติตามสัญญา แต่ทั้งนี้การที่จะกำหนดค่าปรับเป็นร้อยละเท่าใด จะต้องกำหนดไว้ในเอกสารเชิญชวนด้วย

(๒๓) ถ้าต้องจ่ายค่าควบคุมงานวันละเท่าใด ให้เรียกค่าควบคุมงานจากผู้รับจ้างวันละเท่านั้นตามจำนวนที่ล่วงเลยกำหนดสัญญาไป แต่สัญญาข้อนี้ไม่รวมถึงค่าควบคุมงานในกรณีที่ต้องต่ออายุสัญญา

(๒๔) เป็นข้อความหรือเงื่อนไขเพิ่มเติม ซึ่งหน่วยงานของรัฐผู้ทำสัญญาอาจเลือกใช้หรือตัดออกได้ตามข้อเท็จจริง

เอกสารแนบท้ายเอกสารประกวดราคาอิเล็กทรอนิกส์

ข้อ ๑.๔ แบบหนังสือค้ำประกัน

(๑) หลักประกันสัญญา

(๒) หลักประกันการรับเงินค่าจ้างล่วงหน้า

แบบหนังสือค้ำประกัน

(หลักประกันสัญญาจ้าง)

เลขที่..... วันที่.....

ข้าพเจ้า.....(ชื่อธนาคาร).....สำนักงานตั้งอยู่เลขที่.....ถนน.....ตำบล/แขวง..... อำเภอ/เขต.....จังหวัด.....โดย.....ผู้มีอำนาจลงนามผูกพันธนาคาร ขอทำหนังสือค้ำประกันฉบับนี้ไว้ต่อ.....(ชื่อส่วนราชการผู้ว่าจ้าง).....ซึ่งต่อไปนี้เรียกว่า "ผู้ว่าจ้าง" ดังมีข้อความต่อไปนี้

๑. ตามที่.....(ชื่อผู้รับจ้าง).....ซึ่งต่อไปนี้เรียกว่า "ผู้รับจ้าง" ได้ทำสัญญาจ้าง.....กับผู้ว่าจ้าง ตามสัญญาเลขที่.....ลงวันที่.....ซึ่งผู้รับจ้างต้องวางหลักประกันการปฏิบัติตามสัญญา ต่อผู้ว่าจ้าง เป็นจำนวนเงิน.....บาท (.....) ซึ่งเท่ากับร้อยละ..... (.....) ของมูลค่าทั้งหมดของสัญญา

ข้าพเจ้ายินยอมผูกพันตนโดยไม่มีเงื่อนไขที่จะค้ำประกันการชำระเงินให้ตามสิทธิเรียกร้อง ของผู้ว่าจ้าง จำนวนไม่เกิน.....บาท (.....) ในฐานะเป็นลูกหนี้ร่วม ในกรณีที่ผู้รับจ้างก่อให้เกิดความเสียหายใดๆ หรือต้องชำระค่าปรับ หรือค่าใช้จ่ายใดๆ หรือผู้รับจ้างมิได้ปฏิบัติ ตามภาระหน้าที่ใดๆ ที่กำหนดในสัญญาดังกล่าวข้างต้น ทั้งนี้ โดยผู้ว่าจ้างไม่จำเป็นต้องเรียกร้องให้ผู้รับจ้าง ชำระหนี้นั้นก่อน

๒. หนังสือค้ำประกันนี้มีผลใช้บังคับตั้งแต่วันทำสัญญาจ้างดังกล่าวข้างต้นจนถึงวันที่..... เดือน..... พ.ศ. ..... (ระบุวันที่ครบกำหนดสัญญารวมกับระยะเวลาการรับประกันความชำรุด บกพร่อง) และข้าพเจ้าจะไม่เพิกถอนการค้ำประกันภายในระยะเวลาที่กำหนดไว้

๓. หากผู้ว่าจ้างได้ขยายระยะเวลาให้แก่ผู้รับจ้าง ให้ถือว่าข้าพเจ้ายินยอมในกรณีนั้นๆ ด้วย โดยให้ขยาย ระยะเวลาค้ำประกันนี้ออกไปตลอดระยะเวลาที่ผู้ซื้อได้ขยายระยะเวลาให้แก่ผู้ขายดังกล่าวข้างต้น

ข้าพเจ้าได้ลงนามและประทับตราไว้ต่อหน้าพยานเป็นสำคัญ

ลงชื่อ.....ผู้ค้ำประกัน

(.....)

ตำแหน่ง.....

ลงชื่อ.....พยาน

(.....)

ลงชื่อ.....พยาน

(.....)

แบบหนังสือค้ำประกัน
(หลักประกันการรับเงินค่าจ้างล่วงหน้า)

เลขที่..... วันที่.....

ข้าพเจ้า.....(ชื่อธนาคาร).....สำนักงานตั้งอยู่เลขที่.....ถนน..... ตำบล/แขวง.....อำเภอ/เขต.....จังหวัด.....โดย.....ผู้มีอำนาจลงนามผูกพันธนาคาร ขอทำหนังสือค้ำประกันฉบับนี้ให้ไว้ต่อ.....(ชื่อหน่วยการบริหารราชการส่วนท้องถิ่นผู้ว่าจ้าง).... ซึ่งต่อไปนี้เรียกว่า "ผู้ว่าจ้าง" ดังมีข้อความต่อไปนี้

๑. ตามที่.....(ชื่อผู้รับจ้าง).....ซึ่งต่อไปนี้เรียกว่า "ผู้รับจ้าง"ได้ทำสัญญากับผู้ว่าจ้าง ตามสัญญาเลขที่.....ลงวันที่.....ซึ่งผู้รับจ้างมีสิทธิที่จะขอรับเงินค่าจ้างล่วงหน้าเป็นจำนวนเงิน.....บาท (.....) นั้น

๒. ข้าพเจ้ายินยอมผูกพันตนในฐานะเป็นลูกหนี้ร่วมโดยไม่มีเงื่อนไขที่จะค้ำประกันการจ่ายเงินค่าจ้างล่วงหน้าที่ผู้รับจ้างได้รับไป ภายในวงเงินไม่เกิน.....บาท (.....)

๓. หากผู้รับจ้างซึ่งได้รับเงินค่าจ้างล่วงหน้าตามข้อ ๑. จากผู้ว่าจ้างไปแล้วไม่ปฏิบัติตามสัญญาหรือตามเงื่อนไขอื่นๆ แนบท้ายสัญญา อันเป็นเหตุให้ต้องจ่ายเงินค่าจ้างล่วงหน้าที่ได้รับไปดังกล่าวคืนให้แก่ผู้ว่าจ้างหรือผู้รับจ้างมีความผูกพันที่จะต้องจ่ายคืนเงินค่าจ้างล่วงหน้าแก่ผู้ว่าจ้างไม่ว่ากรณีใดๆ ข้าพเจ้าตกลงที่จะจ่ายคืนเงินค่าจ้างล่วงหน้าเต็มตามจำนวน.....บาท (.....) หรือตามจำนวนที่ยังค้างอยู่ให้แก่ผู้ว่าจ้างภายใน ๗ (เจ็ด) วัน นับถัดจากวันที่ได้รับคำบอกกล่าวเป็นหนังสือจากผู้ว่าจ้าง โดยผู้ว่าจ้างไม่จำต้องเรียกให้ผู้รับจ้างชำระหนี้นั้นก่อน

๔. หนังสือค้ำประกันนี้มีผลใช้บังคับตั้งแต่วันรับเงินค่าจ้างล่วงหน้าดังกล่าวข้างต้น จนถึงวันที่.....เดือน ..... พ.ศ. ..... (วันจ่ายเงินตามสัญญางวดสุดท้าย) / (วันที่หักเงินล่วงหน้าจากเงินค่าจ้างไว้ครบกำหนดแล้ว).....และข้าพเจ้าจะไม่เพิกถอนการค้ำประกันภายในระยะเวลาที่กำหนดไว้

๕. หากผู้ว่าจ้างได้ขยายระยะเวลาให้แก่ผู้รับจ้าง ให้ถือว่าข้าพเจ้าได้ยินยอมในกรณีนั้นๆด้วย โดยให้ขยายระยะเวลาการค้ำประกันนี้ออกไปตลอดระยะเวลาที่ผู้ว่าจ้างได้ขยายระยะเวลาให้แก่ผู้รับจ้างดังกล่าวข้างต้น

ข้าพเจ้าได้ลงนามและประทับตราไว้ต่อหน้าพยานเป็นสำคัญ

(ลงชื่อ).....ผู้ค้ำประกัน
(.....)
ตำแหน่ง.....

(ลงชื่อ).....พยาน
(.....)

(ลงชื่อ).....พยาน
(.....)

เอกสารแนบท้ายเอกสารประกวดราคาจ้าง

ข้อ ๑.๕ สูตรการปรับราคา

เงื่อนไข หลักเกณฑ์ ประเภทงานก่อสร้าง สูตรและวิธีการคำนวณที่ใช้กับสัญญาแบบปรับราคาได้

ก. เงื่อนไขและหลักเกณฑ์

1. สัญญาแบบปรับราคาได้นี้ให้ใช้กับงานก่อสร้างทุกประเภท รวมถึงงานปรับปรุงและซ่อมแซมซึ่งเบิกจ่ายค่างานในลักษณะหมวดค่าครุภัณฑ์ ที่ดินและสิ่งก่อสร้าง หมวดเงินอุดหนุนและหมวดรายจ่ายอื่นที่เบิกจ่ายในลักษณะค่าที่ดินและสิ่งก่อสร้าง ที่อยู่ในเงื่อนไขและหลักเกณฑ์ตามที่ได้กำหนดนี้

2. สัญญาแบบปรับราคาได้นี้ให้ใช้ทั้งในกรณีเพิ่มหรือลดค่างานจากค่างานเดิมตามสัญญา เมื่อดัชนีราคาซึ่งจัดทำขึ้นโดยกระทรวงพาณิชย์ มีการเปลี่ยนแปลงสูงขึ้นหรือลดลงจากเดิม ขณะเมื่อวันเปิดซองประกวดราคา สำหรับกรณีที่จัดจ้างโดยวิธีอื่น ให้ใช้วันเปิดซองราคาแทน

3. การนำสัญญาแบบปรับราคาได้ไปใช้นั้น ผู้ว่าจ้างต้องแจ้งและประกาศให้ผู้รับจ้างทราบ เช่น ในประกาศประกวดราคาฯ และต้องระบุในสัญญาจ้างด้วยว่างานจ้างเหมานั้น ๆ จะใช้สัญญาแบบปรับราคาได้ พร้อมทั้งกำหนดประเภทของงานก่อสร้าง สูตรและวิธีการคำนวณที่ให้มีการปรับเพิ่มหรือลดค่างานไว้ให้ชัดเจน

ในกรณีที่มีงานก่อสร้างหลายประเภทในงานจ้างคราวเดียวกัน จะต้องแยกประเภทงานก่อสร้างแต่ละประเภทให้ชัดเจนตามลักษณะของงานก่อสร้างนั้น ๆ และให้สอดคล้องกับสูตรที่กำหนดไว้

4. การขอเงินเพิ่มค่างานก่อสร้างตามสัญญาแบบปรับราคาได้นี้ เป็นหน้าที่ของผู้รับจ้างที่จะต้องเรียกร้องภายในกำหนด 90 วัน นับตั้งแต่วันที่ผู้รับจ้างได้ส่งมอบงานงวดสุดท้าย หากพ้นกำหนดนี้ไปแล้ว ผู้รับจ้างไม่มีสิทธิที่จะเรียกร้องเงินเพิ่มค่างานก่อสร้างจากผู้ว่าจ้างได้อีกต่อไป และในกรณีที่ผู้ว่าจ้างจะต้องเรียกเงินคืนจากผู้รับจ้าง ให้ผู้ว่าจ้างที่เป็นคู่สัญญารีบเรียกเงินคืนจากผู้รับจ้างโดยเร็ว หรือให้หักค่างานของงวดต่อไป หรือให้หักเงินจากหลักประกันสัญญาแล้วแต่กรณี

5. การพิจารณาคำนวณเงินเพิ่มหรือลด และการจ่ายเงินเพิ่มหรือเรียกเงินคืนจากผู้รับจ้างตามเงื่อนไขของสัญญาแบบปรับราคาได้ ต้องได้รับการตรวจสอบและเห็นชอบจากสำนักงบประมาณและให้ถือการพิจารณาวินิจฉัยของสำนักงบประมาณเป็นที่สิ้นสุด

ข. ประเภทงานก่อสร้างและสูตรที่ใช้กับสัญญาแบบปรับราคาได้

ในการพิจารณาเพิ่มหรือลดราคาค่างานจ้างเหมาก่อสร้างให้คำนวณตามสูตรดังนี้

P = (Po) x (K)

กำหนดให้ P = ราคาค่างานต่อหน่วยหรือราคาค่างานเป็นงวดที่จะต้องจ่ายให้ผู้รับจ้าง

Po = ราคาค่างานต่อหน่วยที่ผู้รับจ้างประมูลได้ หรือราคาค่างานเป็นงวดซึ่งระบุไว้ในสัญญาแล้วแต่กรณี

K = ESCALATION FACTOR ที่หักด้วย 4% เมื่อต้องเพิ่มค่างาน หรือบวกเพิ่ม 4% เมื่อต้องเรียกค่างานคืน

ESCALATION FACTOR K หาได้จากสูตร ซึ่งแบ่งตามประเภทและลักษณะงานดังนี้

หมวดที่ 1 งานอาคาร

งานอาคาร หมายถึง ตัวอาคาร เช่น ที่ทำการ โรงเรียน โรงพยาบาล หอพัก ที่พักอาศัย หอประชุม อัฒจันทร์ ยิมเนเซียม สระว่ายน้ำ โรงอาหาร คลังพัสดุ โรงงาน รั้ว เป็นต้น และให้หมายความรวมถึง

1.1 ไฟฟ้าของอาคารบรรจบถึงสายเมนจำหน่าย แต่ไม่รวมถึงหม้อแปลงและระบบไฟฟ้าภายในบริเวณ

1.2 ประปาของอาคารบรรจบถึงท่อเมนจำหน่าย แต่ไม่รวมถึงระบบประปาภายในบริเวณ

1.3 ระบบท่อหรือระบบสายต่าง ๆ ที่ติดหรือฝังอยู่ในส่วนของอาคาร เช่น ท่อปรับอากาศ ท่อก๊าซ สายไฟฟ้าสำหรับเครื่องปรับอากาศ สายล่อฟ้า ฯลฯ

1.4 ทางระบายน้ำของอาคารจนถึงทางระบายน้ำภายนอก

1.5 ส่วนประกอบที่จำเป็นสำหรับอาคาร เฉพาะส่วนที่ติดกับอาคารโดยต้องสร้างหรือประกอบพร้อมกับการก่อสร้างอาคาร แต่ไม่รวมถึงเครื่องจักรหรือเครื่องมือกลที่นำมาประกอบหรือติดตั้ง เช่น ลิฟท์ เครื่องคอมพิวเตอร์ เครื่องสูบน้ำ เครื่องปรับอากาศ พัดลม ฯลฯ

1.6 ทางเท้ารอบอาคาร ดินถม ดินตัก ห่างจากอาคารโดยรอบไม่เกิน 3 เมตร

ใช้สูตร K = 0.25 + 0.15 It/Io + 0.10 Ct/Co + 0.40 Mt/Mo + 0.10 St/So

หมวดที่ 2 งานดิน

2.1 งานดิน หมายถึง การขุดดิน การตักดิน การบดอัดดิน การขุดเปิดหน้าดิน การเกลี่ยบดอัดดิน การขุด – ถมบดอัดแน่นเขื่อน คลอง คันคลอง คันกั้นน้ำ คันทาง ซึ่งต้องใช้เครื่องจักรเครื่องมือกลปฏิบัติงาน

สำหรับการถมดินให้หมายความถึงการถมดินหรือทรายหรือวัสดุอื่นที่มีการควบคุมคุณสมบัติของวัสดุนั้น และมีข้อกำหนดวิธีการถม รวมทั้งมีการบดอัดแน่นโดยใช้เครื่องจักรเครื่องมือกล เพื่อให้ได้มาตรฐานตามที่กำหนดไว้ เช่นเดียวกับงานก่อสร้างถนนหรือเขื่อนชลประทาน

ทั้งนี้ ให้รวมถึงงานประเภท EMBANKMENT, EXCAVATION, SUBBASE, SELECTED MATERIAL, UNTREATED BASE และ SHOULDER

ใช้สูตร K = 0.30 + 0.10 It/Io + 0.40 Et/Eo + 0.20 Ft/Fo

2.2 งานหินเรียง หมายถึง งานหินขนาดใหญ่นำมาเรียงกันเป็นชั้นให้เป็นระเบียบจนได้ความหนาที่ต้องการ โดยในช่องว่างระหว่างหินใหญ่จะแซมด้วยหินย่อยหรือกรวดขนาดต่าง ๆ และทรายให้เต็มช่องว่าง มีการควบคุมคุณสมบัติของวัสดุและมีข้อกำหนดวิธีปฏิบัติโดยใช้เครื่องจักร เครื่องมือกล หรือแรงคน และให้หมายความรวมถึงงานหินทิ้ง งานหินเรียงยาแนว หรืองานหินใหญ่ที่มีลักษณะคล้ายคลึงกัน เพื่อการป้องกันการกัดเซาะพังทลายของลาดคลิ่งและท้องลำน้ำ

ใช้สูตร K = 0.40 + 0.20 It/Io + 0.20 Mt/Mo + 0.20 Ft/Fo

2.3 งานเจาะระเบิดหิน หมายถึง งานเจาะระเบิดหินทั่ว ๆ ไป ระยะทางขนย้ายไป-กลับ ประมาณไม่เกิน 2 กิโลเมตร ยกเว้นงานเจาะระเบิดอุโมงค์ซึ่งต้องใช้เทคนิคชั้นสูง

ใช้สูตร K = 0.45 + 0.15 It/Io + 0.10 Mt/Mo + 0.20 Et/Eo + 0.10 Ft/Fo

หมวดที่ 3 งานทาง

3.1 งานผิวทาง PRIME COAT, TACK COAT, SEAL COAT

ใช้สูตร K = 0.30 + 0.40 At/Ao + 0.20 Et/Eo + 0.10 Ft/Fo

3.2 งานผิวทาง SURFACE TREATMENT SLURRY SEAL

ใช้สูตร K = 0.30 + 0.10 Mt/Mo + 0.30 At/Ao + 0.20 Et/Eo + 0.10 Ft/Fo

3.3 งานผิวทาง ASPHALTIC CONCRETE, PENETRATION MACADAM

ใช้สูตร K = 0.30 + 0.10 Mt/Mo + 0.40 At/Ao + 0.10 Et/Eo + 0.10 Ft/Fo

3.4 งานผิวถนนคอนกรีตเสริมเหล็ก หมายถึง ผิวถนนคอนกรีตที่ใช้เหล็กเสริม ซึ่งประกอบด้วยตะแกรงเหล็กเส้นหรือตะแกรงลวดเหล็กกล้าเชื่อมติด (WELDED STEEL WIRE FARRIC) เหล็กเดือย (DOWEL BAR) เหล็กยึด (DEFORMED TIE BAR) และรอยต่อต่าง ๆ (JOINT) ทั้งนี้ ให้หมายความรวมถึงแผ่นพื้นคอนกรีตเสริมเหล็กบริเวณคอสะพาน (R.C. BRIDGE APPROACH) ด้วย

ใช้สูตร K = 0.30 + 0.10 It/Io + 0.35 Ct/Co + 0.10 Mt/Mo + 0.15 St/So

3.5 งานท่อระบายน้ำคอนกรีตเสริมเหล็กและงานบ่อพัก หมายถึง ท่อคอนกรีตเสริมเหล็กสำหรับงานระบายน้ำ (PRECAST REINFORCED CONCRETE DRAINAGE PIPE) งานรางระบายน้ำคอนกรีตเสริมเหล็ก งานดาดคอนกรีตเสริมเหล็กรางระบายน้ำและบริเวณลาดคอสะพาน รวมทั้งงานบ่อพักคอนกรีตเสริมเหล็กและงานคอนกรีตเสริมเหล็กอื่นที่มีรูปแบบและลักษณะงานคล้ายคลึงกัน เช่น งานบ่อพัก (MANHOLE) ท่อร้อยสายโทรศัพท์ ท่อร้อยสายไฟฟ้า เป็นต้น

ใช้สูตร K = 0.35 + 0.20 It/Io + 0.15 Ct/Co + 0.15 Mt/Mo + 0.15 St/So

3.6 งานโครงสร้างคอนกรีตเสริมเหล็กและงานเชื่อนกันตลิ่ง หมายถึง สะพานคอนกรีตเสริมเหล็ก โครงสร้างฐานรากคอนกรีตเสริมเหล็กคอสะพาน (R.C. BEARING UNIT) ท่อเหลี่ยมคอนกรีตเสริมเหล็ก (R.C. BOX CULVERT) หอถังน้ำโครงสร้างคอนกรีตเสริมเหล็ก เชื่อนกันตลิ่งคอนกรีตเสริมเหล็ก ท่าเทียบเรือคอนกรีตเสริมเหล็กและสิ่งก่อสร้างอื่นที่มีลักษณะคล้ายคลึงกัน

ใช้สูตร K = 0.30 + 0.10 It/Il + 0.15 Ct/Co + 0.20 Mt/Mo + 0.25 St/So

3.7 งานโครงสร้างเหล็ก หมายถึง สะพานเหล็กสำหรับคนเดินข้ามถนน โครงเหล็กสำหรับติดตั้งป้ายจราจรชนิดแขวนสูง เสาไฟฟ้าแรงสูง เสาวิทยุ เสาโทรทัศน์ หรืองานโครงเหล็กอื่นที่มีลักษณะคล้ายคลึงกัน แต่ไม่รวมถึงงานติดตั้งเสาโครงเหล็กสายส่งของการไฟฟ้าฝ่ายผลิตแห่งประเทศไทย

ใช้สูตร K = 0.25 + 0.10 It/To + 0.05 Ct/Co + 0.20 Mt/Mo + 0.40 St/So

หมวดที่ 4 งานชลประทาน

4.1 งานอาคารชลประทานไม่รวมบานเหล็ก หมายถึง อาคารคอนกรีตเสริมเหล็กชนิดต่าง ๆ ที่ก่อสร้างในแนวคลองส่งน้ำหรือคลองระบายน้ำ เพื่อควบคุมระดับและหรือปริมาณน้ำ ได้แก่ ท่อระบายน้ำ น้ำตก รางเท สะพานน้ำ ท่อลอด ไซฟอน และอาคารชลประทานชนิดอื่น ๆ ที่ไม่มีบานระบายเหล็ก แต่ไม่รวมถึงงานอาคารชลประทานขนาดใหญ่ เช่น ฝายทางระบายน้ำล้น หรืออาคารชลประทานประกอบของเขื่อน เป็นต้น

ใช้สูตร K = 0.40 + 0.20 It/To + 0.10 Ct/Co + 0.10 Mt/Mo + 0.20 St/So

4.2 งานอาคารชลประทานรวมบานเหล็ก หมายถึง อาคารคอนกรีตเสริมเหล็กชนิดต่าง ๆ ที่ก่อสร้างในแนวคลองส่งน้ำหรือคลองระบายน้ำ เพื่อควบคุมระดับและหรือปริมาณน้ำ ได้แก่ ท่อส่งน้ำเข้านา ท่อระบายน้ำ ประตูระบายน้ำ อาคารอัดน้ำ ท่อลอดและอาคารชลประทานชนิดต่าง ๆ ที่มีบานระบายน้ำ แต่ไม่รวมถึงงานอาคารชลประทานขนาดใหญ่ เช่น ฝายทางระบายน้ำล้น หรืออาคารชลประทานประกอบของเขื่อน เป็นต้น

ใช้สูตร K = 0.35 + 0.20 It/To + 0.10 Ct/Co + 0.10 Mt/Mo + 0.25 St/So

4.3 งานบานระบาย TRASHRACK และ STEEL LINER หมายถึง บานระบายเหล็กเครื่องกว้านและโครงยก รวมทั้ง BULK HEAD GATE และงานท่อเหล็ก

ใช้สูตร K = 0.35 + 0.20 It/To + 0.45 Gt/Go

4.4 งานเหล็กเสริมคอนกรีต และ ANCHOR BAR หมายถึง เหล็กเส้นที่ใช้เสริมในงานคอนกรีตและเหล็ก ANCHOR BAR ของงานฝาย ทางระบายน้ำล้น หรืออาคารชลประทานประกอบของเขื่อน ซึ่งมีสัญญาแยกจ่ายเฉพาะงานเหล็กดังกล่าวเท่านั้น

ใช้สูตร K = 0.25 + 0.15 It/Io + 0.60 St/So

4.5 งานคอนกรีตไม่รวมเหล็กและคอนกรีตดาดคลอง หมายถึง งานคอนกรีตเสริมเหล็กที่หักส่วนของเหล็กออกมาแยกคำนวณต่างหากของงานฝาย ทางระบายน้ำล้นหรืออาคารชลประทานประกอบของเขื่อน ซึ่งมีสัญญาแยกจ่ายเฉพาะงานคอนกรีตดังกล่าวเท่านั้น

ใช้สูตร K = 0.40 + 0.15 It/Io + 0.25 Ct/Co + 0.20 Mt/Mo

4.6 งานเจาะ หมายถึง การเจาะพร้อมทั้งฝังท่อกรุขนาดรูในไม่น้อยกว่า 48 มิลลิเมตร ในชั้นดิน หินผุหรือหินที่แตกหัก เพื่ออัดฉีดน้ำปูน และให้รวมถึงงานซ่อมแซมฐานรากอาคารชลประทาน ถนนและอาคารต่าง ๆ โดยการอัดฉีดน้ำปูน

ใช้สูตร K = 0.40 + 0.20 It/Io + 0.10 Mt/Mo + 0.20 Et/Eo + 0.10 Ft/Fo

4.7 งานอัดฉีดน้ำปูน ค่าอัดฉีดน้ำปูนจะเพิ่มหรือลด ให้เฉพาะราคาซีเมนต์ที่เปลี่ยนแปลงตามดัชนีราคาของซีเมนต์ที่กระทรวงพาณิชย์จัดทำขึ้น ในเดือนที่ส่งงานแต่ละงวดกับเดือนที่เปิดซองประกวดราคา

หมวดที่ 5 งานระบบสาธารณูปโภค

5.1 งานวางท่อ AC และ PVC

5.1.1 ในกรณีที่ผู้ว่าจ้างเป็นผู้จัดหาท่อและหรืออุปกรณ์ให้

ใช้สูตร K = 0.50 + 0.25 It/Io + 0.25 Mt/Mo

5.1.2 ในกรณีที่ผู้รับจ้างเป็นผู้จัดหาท่อ AC และหรืออุปกรณ์

ใช้สูตร K = 0.40 + 0.10 It/Io + 0.10 Mt/Mo + 0.40 ACt/ACo

5.1.3 ในกรณีที่ผู้รับจ้างเป็นผู้จัดหาท่อ PVD และหรืออุปกรณ์

ใช้สูตร K = 0.40 + 0.10 It/Io + 0.10 Mt/Mo + 0.40 PVCt/PVCo

5.2 งานวางท่อเหล็กเหนียวและท่อ HYDENSITY POLYETHYLENE

5.2.1 ในกรณีที่ผู้ว่าจ้างเป็นผู้จัดหาท่อและหรืออุปกรณ์ให้

ใช้สูตร K = 0.40 + 0.10 It/Io + 0.15 Mt/Mo + 0.20 Et/Eo + 0.15 Ft/Fo

5.2.2 ในกรณีที่ผู้รับจ้างเป็นผู้จัดหาท่อเหล็กเหนียวและหรืออุปกรณ์และให้รวมถึงงาน TRANSMISSION CONDUIT

ใช้สูตร K = 0.40 + 0.10 It/Io + 0.10 Mt/Mo + 0.10 Et/Eo + 0.30 GIPt/GIPo

5.2.3 ในกรณีที่ผู้รับจ้างเป็นผู้จัดหาท่อ HYDENSITY POLYETHYLENE และหรืออุปกรณ์

ใช้สูตร K = 0.50 + 0.10 It/Io + 0.10 Mt/Mo + 0.30 PEt/PEo

5.3 งานปรับปรุงระบบอุโมงค์ส่งน้ำและงาน SECONDARY LINING

ใช้สูตร K = 0.40 + 0.10 It/Io + 0.15 Et/Eo + 0.35 GIPt/GIPo

5.4 งานวางท่อ PVC หุ้มด้วยคอนกรีต

ใช้สูตร K = 0.30+0.10It/Io+0.20Ct/Co+0.05Mt/Mo+0.05St/So+0.30PVCt/PVCo

5.5 งานวางท่อ PVC กลบทราย

ใช้สูตร K = 0.25 + 0.05 It/Io + 0.05 Mt/Mo + 0.65 PVCt/PVCo

5.6 งานวางท่อเหล็กอาบสังกะสี

ใช้สูตร K = 0.25 + 0.25 It/Io + 0.50 GIPt/GIPo

ประเภทงานและสูตรต่อไปนี้ใช้เฉพาะงานก่อสร้างของการไฟฟ้าฝ่ายผลิตแห่งประเทศไทยเท่านั้น

5.7 งานก่อสร้างระบบสายส่งแรงสูงและสถานีไฟฟ้าย่อย

5.7.1 งานติดตั้ง เสา โครงเหล็กสายส่งและอุปกรณ์ รวมทั้งงานติดตั้งอุปกรณ์ไฟฟ้าสถานีไฟฟ้าย่อย

สำหรับงานติดตั้ง เสา โครงเหล็กสายส่งและอุปกรณ์ ประกอบด้วย ลักษณะงานดังนี้คือ PRELIMINARY WORK (ยกเว้น BOUNDARY POST), TOWERS, INSULATOR STRING AND OVERHEAD GROUND WIRE ASSEMBLIES, CONDUCTOR AND OVERHEAD GROUND WIRE STRINGING, LINE ACCESSORIES, GROUNDING MATERIALS

สำหรับงานติดตั้งอุปกรณ์ไฟฟ้าสถานีไฟฟ้าย่อย หมายถึง เฉพาะการติดตั้งอุปกรณ์ไฟฟ้าเท่านั้น

ใช้สูตร K = 0.60 + 0.25 It/Io + 0.15 Ft/Fo

5.7.2 งานก่อสร้างฐานรากเสาไฟฟ้า (TOWER FOUNDATION) และงานติดตั้ง BOUNDARY POST

ใช้สูตร K = 0.35 + 0.20 It/Io + 0.20 Ct/Co + 0.10 St/So + 0.15 Ft/Fo

5.7.3 งานก่อสร้างฐานรากอุปกรณ์ไฟฟ้าสถานีไฟฟ้าย่อย

ใช้สูตร K = 0.50 + 0.20 It/Io + 0.15 CT/Co + 0.15 St/So

5.8 งานหล่อและตอกเสาเข็มคอนกรีตอัดแรง

5.8.1 งานเสาเข็มคอนกรีตอัดแรง

ใช้สูตร K = 0.35 + 0.15 It/Io + 0.20 Ct/Co + 0.30 St/So

5.8.2 งานเสาเข็มแบบ CAST IN PLACE

ใช้สูตร K = 0.30 + 0.10 It/Io + 0.25 Ct/Co + 0.35 St/So

ประเภทงานและสูตรต่อไปนี้ใช้เฉพาะงานก่อสร้างของการไฟฟ้าส่วนภูมิภาคเท่านั้น

5.9 งานก่อสร้างสายส่งแรงสูงระบบแรงดัน 69 – 115 KV.

5.9.1 ในกรณีที่ผู้ว่าจ้างเป็นผู้จัดหาวัสดุและหรืออุปกรณ์ให้

ใช้สูตร K = 0.80 + 0.05 It/Io + 0.10 Mt/Mo + 0.05 Ft/Fo

5.9.2 ในกรณีที่ผู้รับจ้างเป็นผู้จัดหาวัสดุหรืออุปกรณ์

ใช้สูตร K = 0.45 + 0.05 It/Io + 0.20 Mt/Mo + 0.05 Ft/Fo + 0.25 Wt/Wo

ดัชนีราคาที่ใช้คำนวณตามสูตรที่ใช้กับสัญญาแบบปรับราคาได้ จัดทำขึ้นโดย กระทรวงพาณิชย์

K	=	ESCALATION FACTOR
It	=	ดัชนีราคาผู้บริโภคทั่วไปของประเทศ ในเดือนที่ส่งงานแต่ละงวด
Io	=	ดัชนีราคาผู้บริโภคทั่วไปของประเทศ ในเดือนที่เปิดซองประกวดราคา
Ct	=	ดัชนีราคาซีเมนต์ ในเดือนที่ส่งงานแต่ละงวด
Co	=	ดัชนีราคาซีเมนต์ ในเดือนที่เปิดซองประกวดราคา
Mt	=	ดัชนีราคาวัสดุก่อสร้าง (ไม่รวมเหล็กและซีเมนต์) ในเดือนที่ส่งงานแต่ละงวด
Mo	=	ดัชนีราคาวัสดุก่อสร้าง (ไม่รวมเหล็กและซีเมนต์) ในเดือนที่เปิดซองประกวดราคา
St	=	ดัชนีราคาเหล็ก ในเดือนที่ส่งงานแต่ละงวด
So	=	ดัชนีราคาเหล็ก ในเดือนที่เปิดซองประกวดราคา
Gt	=	ดัชนีราคาเหล็กแผ่นเรียบที่ผลิตในประเทศ ในเดือนที่ส่งงานแต่ละงวด
Go	=	ดัชนีราคาเหล็กแผ่นเรียบที่ผลิตในประเทศ ในเดือนที่เปิดซองประกวดราคา
At	=	ดัชนีราคาแอสฟัลท์ ในเดือนที่ส่งงานแต่ละงวด
Ao	=	ดัชนีราคาแอสฟัลท์ ในเดือนที่เปิดซองประกวดราคา
Et	=	ดัชนีราคาเครื่องจักรกลและบริภัณฑ์ ในเดือนที่ส่งงานแต่ละงวด
Eo	=	ดัชนีราคาเครื่องจักรกลและบริภัณฑ์ ในเดือนที่เปิดซองประกวดราคา
Ft	=	ดัชนีราคาน้ำมันดีเซลหมุนเร็ว ในเดือนที่ส่งงานแต่ละงวด
Fo	=	ดัชนีราคาน้ำมันดีเซลหมุนเร็ว ในเดือนที่เปิดซองประกวดราคา
ACt	=	ดัชนีราคาท่อซีเมนต์ใยหิน ในเดือนที่ส่งงานแต่ละงวด
ACo	=	ดัชนีราคาท่อซีเมนต์ใยหิน ในเดือนที่เปิดซองประกวดราคา
PVCt	=	ดัชนีราคาท่อ PVC ในเดือนที่ส่งงานแต่ละงวด
PVCo	=	ดัชนีราคาท่อ PVC ในเดือนที่เปิดซองประกวดราคา
GIPt	=	ดัชนีราคาท่อเหล็กอาบสังกะสี ในเดือนที่ส่งงานแต่ละงวด
GIPo	=	ดัชนีราคาท่อเหล็กอาบสังกะสี ในเดือนที่เปิดซองประกวดราคา

PET = ดัชนีราคาท่อ HYDENSITY POL YETHYLENE ในเดือนที่ส่งงานแต่ละงวด

PEo = ดัชนีราคาท่อ HYDENSITY PLOYETHYLENE ในเดือนที่เปิดซองประกวดราคา

Wt = ดัชนีราคาสายไฟฟ้า ในเดือนที่ส่งงานแต่ละงวด

Wo = ดัชนีราคาสายไฟฟ้า ในเดือนที่เปิดซองประกวดราคา

ค. วิธีการคำนวณที่ใช้กับสัญญาแบบปรับราคาได้

1. การคำนวณค่า K จากสูตรตามลักษณะงานนั้น ๆ ให้ใช้ตัวเลขดัชนีราคาวัสดุก่อสร้างของกระทรวงพาณิชย์ โดยใช้ฐานของปี 2530 เป็นเกณฑ์ในการคำนวณ

2. การคำนวณค่า Kสำหรับกรณีที่มีงานก่อสร้างหลายประเภทรวมอยู่ในสัญญาเดียวกัน จะต้องแยกค่างานก่อสร้างแต่ละประเภทให้ชัดเจนตามลักษณะของงานนั้น และให้สอดคล้องกับสูตรที่ได้กำหนดไว้

3. การคำนวณหาค่า K กำหนดให้ใช้เลขทศนิยม 3 ตำแหน่งทุกขั้นตอนโดยไม่มีการปัดเศษ และกำหนดให้ทำเลขสัมพันธ์ (เปรียบเทียบ) ให้เป็นผลสำเร็จก่อน แล้วจึงนำผลลัพธ์ไปคูณกับตัวเลขคงที่หน้าเลขสัมพันธ์นั้น

4. ให้พิจารณาเงินเพิ่มหรือลดราคาค่างานจากราคาที่ผู้รับจ้างทำสัญญาตกลงกับผู้ว่าจ้าง เมื่อค่า K ตามสูตรสำหรับงานก่อสร้างนั้น ๆ ในเดือนที่ส่งมอบงานมีค่าเปลี่ยนแปลงไปจากค่า K ในเดือนเปิดซองราคามากกว่า 4% ขึ้นไป โดยนำเฉพาะส่วนที่เกิน 4% มาคำนวณปรับเพิ่มหรือลดค่างานแล้วแต่กรณี (โดยไม่คิด 4% แรกให้)

5. ในกรณีที่ผู้รับจ้างไม่สามารถทำการก่อสร้างให้แล้วเสร็จตามระยะเวลาในสัญญา โดยเป็นความผิดของผู้รับจ้าง ค่า K ตามสูตรต่าง ๆ ที่จะนำมาใช้ในการคำนวณค่างานให้ใช้ค่า K ของเดือนสุดท้ายตามอายุสัญญา หรือค่า K ของเดือนที่ส่งมอบงานจริง แล้วแต่ว่าค่า K ตัวใดจะมีค่าน้อยกว่า

6. การจ่ายเงินแต่ละงวดให้จ่ายค่าจ้างงานที่ผู้รับจ้างทำได้แต่ละงวดตามสัญญาไปก่อน ส่วนค่างานเพิ่มหรือค่างานลดลงซึ่งจะคำนวณได้ต่อเมื่อทราบดัชนีราคาวัสดุก่อสร้างซึ่งนำมาคำนวณค่า K ของเดือนที่ส่งมอบงานงวดนั้น ๆ เป็นที่แน่นอนแล้ว เมื่อคำนวณเงินเพิ่มได้ให้ขอทำความตกลงเรื่องการเงินกับสำนักงบประมาณ

เอกสารแนบท้ายเอกสารประกวดราคาอิเล็กทรอนิกส์

ข้อ ๑.๖ บทนิยาม

(๑) ผู้ที่มีผลประโยชน์ร่วมกัน

(๒) การขัดขวางการแข่งขันอย่างเป็นธรรม

บทนิยาม

"ผู้เสนอราคาที่มีผลประโยชน์ร่วมกัน" หมายความว่า บุคคลธรรมดาหรือนิติบุคคลที่เข้าเสนอราคาขายในการประกวดราคาซื้อของกรม เป็นผู้มีส่วนได้เสียไม่ว่าโดยทางตรงหรือทางอ้อมในกิจการของบุคคลธรรมดาหรือนิติบุคคลอื่นที่เข้าเสนอราคาขายในการประกวดราคาซื้อของกรมในคราวเดียวกัน

การมีส่วนได้เสียไม่ว่าโดยทางตรงหรือทางอ้อมของบุคคลธรรมดาหรือนิติบุคคลดังกล่าวข้างต้น ได้แก่การที่บุคคลธรรมดาหรือนิติบุคคลดังกล่าวมีความสัมพันธ์กันในลักษณะดังต่อไปนี้

(๑) มีความสัมพันธ์กันในเชิงบริหาร โดยผู้จัดการ หุ้นส่วนผู้จัดการ กรรมการผู้จัดการ ผู้บริหาร หรือผู้มีอำนาจในการดำเนินงานในกิจการของบุคคลธรรมดาหรือของนิติบุคคลรายหนึ่งมีอำนาจหรือสามารถใช้อำนาจในการบริหารจัดการกิจการของบุคคลธรรมดาหรือของนิติบุคคลอีกรายหนึ่งหรือหลายราย มีอำนาจหรือสามารถใช้อำนาจในการบริหารจัดการกิจการของบุคคลธรรมดาหรือของนิติบุคคลอีกรายหนึ่งหรือหลายราย ที่เสนอราคาให้แก่กรมในการประกวดราคาซื้อครั้งนี้

(๒) มีความสัมพันธ์กันในเชิงทุน โดยผู้เป็นหุ้นส่วนในห้างหุ้นส่วนสามัญ หรือผู้เป็นหุ้นส่วนไม่จำกัดความรับผิดในห้างหุ้นส่วนจำกัด หรือผู้ถือหุ้นรายใหญ่ในบริษัทจำกัดหรือบริษัทมหาชนจำกัด เป็นหุ้นส่วนในห้างหุ้นส่วนสามัญหรือห้างหุ้นส่วนจำกัด หรือเป็นผู้ถือหุ้นรายใหญ่ในบริษัทจำกัดหรือบริษัทมหาชนจำกัด อีกรายหนึ่งหรือหลายรายที่เสนอราคาให้แก่กรมในการประกวดราคาซื้อครั้งนี้

คำว่า "ผู้ถือหุ้นรายใหญ่" ให้หมายความว่า ผู้ถือหุ้นซึ่งถือหุ้นเกินกว่าร้อยละยี่สิบห้าในกิจการนั้น หรือในอัตราอื่นตามที่คณะกรรมการว่าด้วยการพัสดุเห็นสมควรประกาศกำหนดสำหรับกิจการบางประเภทหรือบางขนาด

(๓) มีความสัมพันธ์กันในลักษณะไขว้กันระหว่าง (๑) และ (๒) โดยผู้จัดการ หุ้นส่วนผู้จัดการ กรรมการผู้จัดการ ผู้บริหาร หรือผู้มีอำนาจในการดำเนินงานในกิจการของบุคคลธรรมดาหรือของนิติบุคคลรายหนึ่ง เป็นหุ้นส่วนในห้างหุ้นส่วนสามัญหรือห้างหุ้นส่วนจำกัด หรือเป็นผู้ถือหุ้นรายใหญ่ในบริษัทจำกัดหรือบริษัทมหาชนจำกัด อีกรายหนึ่งหรือหลายรายที่เข้าเสนอราคาให้แก่กรมในการประกวดราคาซื้อครั้งนี้ หรือในนัยกลับกัน

การดำรงตำแหน่ง การเป็นหุ้นส่วน หรือเข้าถือหุ้นดังกล่าวข้างต้นของคู่สมรส หรือบุตรที่ยังไม่บรรลุนิติภาวะของบุคคลใน (๑) (๒) หรือ (๓) ให้ถือว่าเป็นการดำรงตำแหน่ง การเป็นหุ้นส่วนหรือการถือหุ้นของบุคคลดังกล่าว

ในกรณีบุคคลใดใช้ชื่อบุคคลอื่นเป็นผู้จัดการ หุ้นส่วนผู้จัดการ กรรมการผู้จัดการ ผู้บริหาร ผู้เป็นหุ้นส่วนหรือผู้ถือหุ้นโดยที่ตนเองเป็นผู้ใช้อำนาจในการบริหารที่แท้จริง หรือเป็นหุ้นส่วนหรือผู้ถือหุ้นที่แท้จริงของห้างหุ้นส่วน หรือบริษัทจำกัด หรือบริษัทมหาชนจำกัด แล้วแต่กรณี และห้างหุ้นส่วน หรือบริษัทจำกัดหรือบริษัทมหาชนจำกัดที่เกี่ยวข้อง ได้เสนอราคาให้แก่กรมในการประกวดราคาซื้อคราวเดียวกัน ให้ถือว่าผู้เสนอราคาหรือผู้เสนองานนั้นมีความสัมพันธ์กันตาม (๑) (๒) หรือ (๓) แล้วแต่กรณี

บทนิยาม

"การขัดขวางการแข่งขันราคาอย่างเป็นธรรม" หมายความว่า การที่ผู้เสนอราคารายหนึ่งหรือหลายรายกระทำการอย่างใด ๆ อันเป็นการขัดขวาง หรือเป็นอุปสรรค หรือไม่เปิดโอกาสให้มีการแข่งขันราคาอย่างเป็นธรรมในการเสนอราคาต่อกรม ไม่ว่าจะกระทำโดยการสมยอมกัน หรือโดยการให้ ขอให้หรือรับว่าจะให้ เรียก รับ หรือยอมจะรับเงินหรือทรัพย์สิน หรือประโยชน์อื่นใด หรือใช้กำลังประทุษร้าย หรือข่มขู่ว่าจะใช้กำลังประทุษร้าย หรือแสดงเอกสารอันเป็นเท็จ หรือกระทำการใดโดยทุจริต ทั้งนี้ โดยมีวัตถุประสงค์ที่จะแสวงหาประโยชน์ในระหว่างผู้เสนอราคาด้วยกัน หรือเพื่อให้ประโยชน์แก่ผู้เสนอราคารายหนึ่งรายใดเป็นผู้มีสิทธิทำสัญญากับกรม หรือเพื่อหลีกเลี่ยงการแข่งขันราคาอย่างเป็นธรรม หรือเพื่อให้เกิดความได้เปรียบกรมโดยมิใช่เป็นไปในทางประกอบธุรกิจปกติ

เอกสารแนบท้ายเอกสารประกวดราคาอิเล็กทรอนิกส์

ข้อ ๑.๗ แบบบัญชีเอกสารที่กำหนดไว้ในระบบจัดซื้อจัดจ้างภาครัฐด้วยอิเล็กทรอนิกส์

(๑) บัญชีเอกสารส่วนที่ ๑

(๒) บัญชีเอกสารส่วนที่ ๒

บัญชีเอกสารส่วนที่ ๑

☐ ๑. ในกรณีผู้ยื่นข้อเสนอเป็นนิติบุคคล

❍ (ก) ห้างหุ้นส่วนสามัญหรือห้างหุ้นส่วนจำกัด

- สำเนาหนังสือรับรองการจดทะเบียนนิติบุคคล

ไฟล์ข้อมูล.....ขนาดไฟล์..... จำนวน .....แผ่น

- บัญชีรายชื่อหุ้นส่วนผู้จัดการ

ไฟล์ข้อมูล.....ขนาดไฟล์..... จำนวน .....แผ่น

- ผู้มีอำนาจควบคุม (ถ้ามี)

ไฟล์ข้อมูล.....ขนาดไฟล์..... จำนวน .....แผ่น

❍ (ข) บริษัทจำกัดหรือบริษัทมหาชนจำกัด

- สำเนาหนังสือรับรองการจดทะเบียนนิติบุคคล

ไฟล์ข้อมูล.....ขนาดไฟล์..... จำนวน .....แผ่น

- สำเนาหนังสือบริคณห์สนธิ

ไฟล์ข้อมูล.....ขนาดไฟล์..... จำนวน .....แผ่น

- บัญชีรายชื่อกรรมการผู้จัดการ

ไฟล์ข้อมูล.....ขนาดไฟล์..... จำนวน .....แผ่น

บัญชีผู้ถือหุ้นรายใหญ่ (ถ้ามี)

❍ ไม่มีผู้ถือหุ้นรายใหญ่

❍ มีผู้ถือหุ้นรายใหญ่

ไฟล์ข้อมูล.....ขนาดไฟล์..... จำนวน .....แผ่น

- ผู้มีอำนาจควบคุม (ถ้ามี)

❍ ไม่มีผู้มีอำนาจควบคุม

❍ มีผู้มีอำนาจควบคุม

ไฟล์ข้อมูล.....ขนาดไฟล์..... จำนวน .....แผ่น

☐ ๒. ในกรณีผู้ยื่นข้อเสนอไม่เป็นนิติบุคคล

❍ (ก) บุคคลธรรมดา

- สำเนาบัตรประจำตัวประชาชนของผู้นั้น

ไฟล์ข้อมูล.....ขนาดไฟล์..... จำนวน .....แผ่น

❍ (ข) คณะบุคคล

- สำเนาข้อตกลงที่แสดงถึงการเข้าเป็นหุ้นส่วน

ไฟล์ข้อมูล.....ขนาดไฟล์..... จำนวน .....แผ่น

- สำเนาบัตรประจำตัวประชาชนของผู้เป็นหุ้นส่วน

ไฟล์ข้อมูล.....ขนาดไฟล์..... จำนวน .....แผ่น

☐ ๓. ในกรณีผู้ยื่นข้อเสนอเป็นผู้ยื่นข้อเสนอร่วมกันในฐานะเป็นผู้ร่วมค้า

- สำเนาสัญญาของการเข้าร่วมค้า

ไฟล์ข้อมูล.....ขนาดไฟล์..... จำนวน .....แผ่น

❍ (ก) ในกรณีผู้ร่วมค้าเป็นบุคคลธรรมดา

- บุคคลสัญชาติไทย

สำเนาบัตรประจำตัวประชาชน

ไฟล์ข้อมูล.....ขนาดไฟล์..... จำนวน .....แผ่น

- บุคคลที่มิใช่สัญชาติไทย

สำเนาหนังสือเดินทาง

ไฟล์ข้อมูล.....ขนาดไฟล์..... จำนวน ....แผ่น

❍ (ข) ในกรณีผู้ร่วมค้าเป็นนิติบุคคล

- ห้างหุ้นส่วนสามัญหรือห้างหุ้นส่วนจำกัด

สำเนาหนังสือรับรองการจดทะเบียนนิติบุคคล

ไฟล์ข้อมูล.....ขนาดไฟล์..... จำนวน .....แผ่น

- บัญชีรายชื่อหุ้นส่วนผู้จัดการ

ไฟล์ข้อมูล.....ขนาดไฟล์..... จำนวน .....แผ่น

- ผู้มีอำนาจควบคุม (ถ้ามี)

❍ ไม่มีผู้มีอำนาจควบคุม

❍ มีผู้มีอำนาจควบคุม

ไฟล์ข้อมูล.....ขนาดไฟล์..... จำนวน .....แผ่น

- บริษัทจำกัดหรือบริษัทมหาชนจำกัด

สำเนาหนังสือรับรองการจดทะเบียนนิติบุคคล

ไฟล์ข้อมูล.....ขนาดไฟล์..... จำนวน .....แผ่น

- สำนาหนังสือบริคณห์สนธิ

ไฟล์ข้อมูล.....ขนาดไฟล์..... จำนวน .....แผ่น

- บัญชีรายชื่อกรรมการผู้จัดการ

ไฟล์ข้อมูล.....ขนาดไฟล์..... จำนวน .....แผ่น

- บัญชีผู้ถือหุ้นรายใหญ่

❍ ไม่มีผู้ถือหุ้นรายใหญ่

❍ มีผู้ถือหุ้นรายใหญ่

ไฟล์ข้อมูล.....ขนาดไฟล์..... จำนวน .....แผ่น

- ผู้มีอำนาจควบคุม (ถ้ามี)

❍ ไม่มีผู้มีอำนาจควบคุม

❍ มีผู้มีอำนาจควบคุม

ไฟล์ข้อมูล.....ขนาดไฟล์..... จำนวน .....แผ่น

☐ ๔. อื่น ๆ (ถ้ามี)

❍ .....

ไฟล์ข้อมูล.....ขนาดไฟล์..... จำนวน .....แผ่น

❍ .....

ไฟล์ข้อมูล.....ขนาดไฟล์..... จำนวน .....แผ่น

❍ .....

ไฟล์ข้อมูล.....ขนาดไฟล์..... จำนวน .....แผ่น

ข้าพเจ้าขอรับรองว่า เอกสารหลักฐานที่ข้าพเจ้ายื่นพร้อมการเสนอราคาทางระบบ จัดซื้อจัดจ้างภาครัฐด้วยอิเล็กทรอนิกส์ในการประกวดราคาอิเล็กทรอนิกส์ครั้งนี้ถูกต้องและเป็นความจริงทุกประการ

ลงชื่อ.....ผู้ยื่นข้อเสนอ

(.....)

บัญชีเอกสารส่วนที่ ๒

❍ ๑. หนังสือมอบอำนาจซึ่งปิดอากรแสตมป์ตามกฎหมายในกรณีที่ผู้ยื่นข้อเสนอมอบอำนาจ
ให้บุคคลอื่นลงนามในใบเสนอราคาแทน
ไฟล์ข้อมูล.....ขนาดไฟล์..... จำนวน .....แผ่น

❍ ๒. หลักประกันการเสนอราคา
ไฟล์ข้อมูล.....ขนาดไฟล์..... จำนวน .....แผ่น

❍ ๓. สำเนาหนังสือรับรองผลงานก่อสร้าง (ถ้ามี)
❍ ไม่มีหนังสือรับรองผลงานก่อสร้าง
❍ มีหนังสือรับรองผลงาน
ไฟล์ข้อมูล.....ขนาดไฟล์..... จำนวน .....แผ่น

❍ ๔. บัญชีรายการก่อสร้าง หรือใบแจ้งปริมาณและราคาวัสดุก่อสร้าง (BOQ) ซึ่งจะต้องแสดงรายการวัสดุอุปกรณ์ ค่าแรงงาน ภาษีประเภทต่างๆ รวมทั้งกำไรไว้ด้วย
ไฟล์ข้อมูล.....ขนาดไฟล์..... จำนวน .....แผ่น

❍ ๕. อื่นๆ (ถ้ามี)
๕.๑.....
ไฟล์ข้อมูล.....ขนาดไฟล์..... จำนวน .....แผ่น
๕.๒.....
ไฟล์ข้อมูล.....ขนาดไฟล์..... จำนวน .....แผ่น
๕.๓.....
ไฟล์ข้อมูล.....ขนาดไฟล์..... จำนวน .....แผ่น

ข้าพเจ้าขอรับรองว่าเอกสารหลักฐานที่ข้าพเจ้าได้ยื่นมาพร้อมการเสนอราคาทางระบบจัดซื้อจัดจ้างภาครัฐด้วยอิเล็กทรอนิกส์ในการประกวดราคาอิเล็กทรอนิกส์ครั้งนี้ถูกต้องและเป็นความจริงทุกประการ

ลงชื่อ.....ผู้ยื่นข้อเสนอ
(.....)

เอกสารแนบท้ายเอกสารประกวดราคาอิเล็กทรอนิกส์

ข้อ ๑.๘ รายละเอียดคำนวณราคากลางงานก่อสร้างตาม BOQ (Bill of Quantities)

แบบ บก.๐๑

ตารางแสดงวงเงินงบประมาณที่ได้รับจัดสรรและราคากลางในงานจ้างก่อสร้าง

๑. **ชื่อโครงการ** โครงการก่อสร้างระบบกระจายน้ำด้วยพลังงานแสงอาทิตย์ห้วยน้ำปัน บ้านนากอก หมู่ที่ ๑ (โครงการภูฟ้าพัฒนาอันเนื่องมาจากพระราชดำริในสมเด็จพระเทพรัตนราชสุดาฯ สยามบรมราชกุมารี) บ้านนากอก หมู่ที่ ๑ ตำบลภูฟ้า อำเภอบ่อเกลือ จังหวัดน่าน

๒. **หน่วยงานเจ้าของโครงการ** สำนักงานทรัพยากรน้ำภาค ๙ กรมทรัพยากรน้ำ กระทรวงทรัพยากรธรรมชาติและสิ่งแวดล้อม

๓. **วงเงินงบประมาณที่ได้รับจัดสรร** ๒,๖๔๒,๐๐๐.๐๐ (สองล้านหกแสนสี่หมื่นสองพันบาทถ้วน)

๔. **ลักษณะงานโดยสังเขป**

- งานวางท่อระบบกระจายน้ำ ท่อ HDPE PE ๑๐๐(PN๘) Dai. ๑๑๐ มม. ยาว ๑,๑๔๐ ม
- ก่อสร้างงานอาคารหอถังสูง พร้อมระบบกระจายน้ำด้วยพลังงานแสงอาทิตย์SOLARCELL ๑ แห่ง
- ติดตั้งจุดปล่อยน้ำ, ระบายตะกอน ๑๒ จุด
- ติดตั้งจุดระบายอากาศ AIR VALVE จำนวน ๒ ชุด
- ก่อสร้างอาคารถังกรองน้ำเหล็ก ๑ แห่ง
- ก่อสร้างอาคารน้ำเข้าแบบท่อ คสล. Dai ๑.๐๐ ม. ยาว ๒๖ ม.
- งานขุดลอกแหล่งน้ำ (สระข้างวัด) จำนวน ๑ แห่ง
- งานขุดลอกแหล่งน้ำ (ห้วยน้ำปัน) ๗๕ ม.
- ติดตั้งหลักบอกแนวท่อ ๓๐ ชุด
- ป้ายชื่อโครงการ จำนวน ๑ ชุด
- ป้ายแนะนำโครงการ จำนวน ๑ ชุด

๕. **ราคากลางคำนวณ** ณ วันที่ ๑๕ พ.ค. ๒๕๖๒ เป็นเงิน ๒,๕๕๙,๐๐๐.๐๐ บาท

๖. **บัญชีประมาณราคากลาง**

๑. แบบแสดงรายการปริมาณงานและราคา (แบบ ปร.๔) แบบสรุปค่าก่อสร้าง (แบบ ปร.๕)

๒. แบบสรุปราคากลางงานก่อสร้างประเภทงานอาคาร และงานที่ไม่พิจารณาปรับราคา

๓. สืบราคาจากท้องตลาด, สืบราคาจากพานิชย์จังหวัด

๗. **รายชื่อคณะกรรมการกำหนดราคากลาง**

๑. นายเฉลิมศักดิ์ สารใจ	ตำแหน่ง วิศวกรโยธาชำนาญการ	ประธานกรรมการ	
๒. นายกิรพัต กล่ำเหม็ง	ตำแหน่ง วิศวกรโยธาปฏิบัติการ	กรรมการ	
๓. นายสกล จันทร์หอม	ตำแหน่ง วิศวกรโยธาปฏิบัติการ	กรรมการ	
๔. นางสาวอาภากมล อำพลพรรณ	ตำแหน่ง วิศวกรโยธาปฏิบัติการ	กรรมการ	

แบบสรุปราคากลาง

ชื่อโครงการ/งานก่อสร้าง โครงการก่อสร้างระบบกระจายน้ำด้วยพลังงานแสงอาทิตย์ห้วยน้ำปัน บ้านนากอก หมู่ที่ 1 (โครงการภูฟ้าพัฒนาอันเนื่องมาจากพระราชดำริในสมเด็จพระเทพรัตนราชสุดาฯ สยามบรมราชกุมารี)

บ้านนากอก หมู่ที่ 1 ตำบลภูฟ้า อำเภอบ่อเกลือ จังหวัดน่าน

แบบเลขที่ สทภ.9 38/2562

หน่วยงานเจ้าของโครงการ/งานก่อสร้าง สำนักงานทรัพยากรน้ำภาค 9 พิษณุโลก กรมทรัพยากรน้ำ

แบบ ปร.4 ที่แนบ มีจำนวน 12 หน้า

กำหนดราคากลาง เมื่อวันที่ 10 เดือน พฤษภาคม พ.ศ. 2562

หน่วย : บาท

ลำดับที่	รายการ	ค่าก่อสร้าง	หมายเหตุ
1	ประเภทงานอาคาร	389,000.00	
2	ประเภทงานชลประทาน	850,000.00	
3	ประเภทงานครุภัณฑ์จัดซื้อ	1,320,000.00	
4	ประเภทค่าใช้จ่ายพิเศษตามข้อกำหนดฯทุกรายการ	-	
สรุป	รวมค่าก่อสร้างเป็นเงิน	2,559,000.00	
	คิดเป็นราคากลาง	2,559,000.00	
	ตัวหนังสือ	(สองล้านห้าแสนห้าหมื่นเก้าพันบาทถ้วน)	

ลงชื่อ.....กรรมการราคากลาง
(นายกิรพัต กล่ำเหม็ง)
วิศวกรโยธาปฏิบัติการ

ลงชื่อ.....กรรมการราคากลาง
(นายสกล จันทร์หอม)
วิศวกรโยธาปฏิบัติการ

ลงชื่อ.....กรรมการราคากลาง
นางสาวอาภากมล อำพลพรรณ
วิศวกรโยธาปฏิบัติการ

ลงชื่อ.....ประธานกรรมการราคากลาง
(นายเฉลิมศักดิ์ สารใจ)
วิศวกรโยธาชำนาญการ

เห็นชอบ ..... อสพ.น้ำ
(นายนิทัศน์ พรมพันธุ์)
ผู้อำนวยการส่วนพัฒนาและฟื้นฟูแหล่งน้ำ

อนุมัติ ..... อสพ.น้ำ
(นายนิทัศน์ พรมพันธุ์)
ผู้อำนวยการส่วนพัฒนาและฟื้นฟูแหล่งน้ำ รักษาราชการแทน
ผู้อำนวยการสำนักงานทรัพยากรน้ำภาค ๙ ปฏิบัติราชการแทน
อธิบดีกรมทรัพยากรน้ำ

แบบสรุปค่าก่อสร้าง

ส่วนราชการ ส่วนพัฒนาและฟื้นฟูแหล่งน้ำ สำนักงานทรัพยากรน้ำภาค 9 กรมทรัพยากรน้ำ

ชื่อโครงการ/งานก่อสร้าง โครงการก่อสร้างระบบกระจายน้ำด้วยพลังงานแสงอาทิตย์ห้วยน้ำปัน บ้านนากอก หมู่ที่ 1 (โครงการภูฟ้าพัฒนาอันเนื่องมาจากพระราชดำริในสมเด็จพระเทพรัตนราชสุดาฯ สยามบรมราชกุมารี)

บ้านนากอก หมู่ที่ 1 ตำบลภูฟ้า อำเภอบ่อเกลือ จังหวัดน่าน

แบบเลขที่ สทภ.9 38/2562

หน่วยงานเจ้าของโครงการ/งานก่อสร้าง สำนักงานทรัพยากรน้ำภาค 9 พิษณุโลก กรมทรัพยากรน้ำ

แบบ ปร.4 ที่แนบ มีจำนวน หน้า

กำหนดราคาราคา เมื่อวันที่ 10 เดือน พฤษภาคม พ.ศ. 2562

ลำดับที่	รายการ	ค่างานต้นทุน	Factor F	ค่าก่อสร้าง	หมายเหตุ
1	ประเภทงานอาคาร				
	1.1 โครงสร้างรับแผงโซล่าเซลล์	45,586.00	1.2996	59,243.57	
	1.2 งานรั้ว	44,575.00	1.2996	57,929.67	
	1.3 งานฐานรากหอถังสูง(แชมเปญ)แบบมีเข็ม	107,192.00	1.2996	139,306.72	
	1.4 การประสานท่อภายในระบบ	87,982.00	1.2996	114,341.41	
	1.5 ป้ายชื่อโครงการ	9,541.00	1.2996	12,399.48	
	1.6 ป้ายแนะนำโครงการ	6,541.00	1.2996	8,500.68	
	รวมค่างานต้นทุน (ข้อ 1.1 - 1.10)	301,417.00		391,721.53	
2	ประเภทงานชลประทาน				
	2.1 งานเตรียมพื้นที่	1,500.00	1.3343	2,001.45	
	2.2 งานดิน	170,357.00	1.3343	227,307.35	
	2.3 งานโครงสร้าง	92,014.00	1.2750	117,317.85	F งานสะพาน
	2.4 งานท่อและอุปกรณ์	304,798.00	1.3343	406,691.97	
	2.5 งานอาคารประกอบ	71,949.00	1.2750	91,734.98	F งานสะพาน
	2.6 งานเบ็ดเตล็ด	5,940.00	1.2750	7,573.50	F งานสะพาน
	รวมค่างานต้นทุน (ข้อ 2.1 - 2.60)	646,558.00		852,627.09	
	เงื่อนไขการใช้ตาราง Factor F				
	เงินล่วงหน้าจ่าย.....15.00.....%				
	เงินประกันผลงานหัก.....0.00.....%				
	ดอกเบี้ยเงินกู้.....6.00.....%				
	ภาษีมูลค่าเพิ่ม.....7.00.....%				
			รวมค่าก่อสร้างทั้งสิ้น	1,244,348.62	

ตัวหนังสือ (หนึ่งล้านสองแสนสี่หมื่นสี่พันสามร้อยสี่สิบแปดบาทหกสิบสองสตางค์)

ลงชื่อ.....กรรมการราคากลาง
(นายกิรพัต กล่ำเหมือง)
วิศวกรโยธาปฏิบัติการ

ลงชื่อ.....กรรมการราคากลาง
(นายสกล จันทร์หอม)
วิศวกรโยธาปฏิบัติการ

ลงชื่อ.....กรรมการราคากลาง
นางสาวอาภากมล อำพลพรรณ
วิศวกรโยธาปฏิบัติการ

ลงชื่อ.....ประธานกรรมการราคากลาง
(นายเฉลิมศักดิ์ สารใจ)
วิศวกรโยธาชำนาญการ

แบบ ปร.5 (ข)

แบบสรุปค่าครุภัณฑ์จัดซื้อ

ส่วนราชการ ส่วนพัฒนาและฟื้นฟูแหล่งน้ำ สำนักงานทรัพยากรน้ำภาค 9 กรมทรัพยากรน้ำ

ชื่อโครงการ/งานก่อสร้าง โครงการก่อสร้างระบบกระจายน้ำด้วยพลังงานแสงอาทิตย์ห้วยน้ำปัน บ้านนากอก หมู่ที่ 1 (โครงการภูฟ้าพัฒนาอันเนื่องมาจากพระราชดำริในสมเด็จพระเทพรัตนราชสุดาฯ สยามบรมราชกุมารี)

บ้านนากอก หมู่ที่ 1 ตำบลภูฟ้า อำเภอบ่อเกลือ จังหวัดน่าน

แบบเลขที่ สทภ.9 38/2562

หน่วยงานเจ้าของโครงการ/งานก่อสร้าง สำนักงานทรัพยากรน้ำภาค 9 พิษณุโลก กรมทรัพยากรน้ำ

แบบ ปร.4 ที่แนบ มีจำนวน 6 หน้า

กำหนดราคากลาง เมื่อวันที่ 10 เดือน พฤษภาคม พ.ศ. 2562

ลำดับที่	รายการ	ค่างาน	ภาษี มูลค่าเพิ่ม	ค่าก่อสร้าง	หมายเหตุ
3	งานครุภัณฑ์จัดซื้อ				
3.1	ค่าจัดหาและติดตั้งแผงเซลล์แสงอาทิตย์ ขนาด 300 วัตต์	131,680.00	1.07	140,897.60	
3.2	ค่าจัดหาและติดตั้งอุปกรณ์ควบคุมไฟฟ้า	199,000.00	1.07	212,930.00	
	สำหรับระบบสูบน้ำด้วยพลังงานแสงอาทิตย์				
3.3	ค่าจัดหาและติดตั้งเครื่องสูบน้ำผิวดิน แบบ Multistage	99,328.00	1.07	106,280.96	
	สูบน้ำได้ 100 ลบ.ม./วัน ที่ความสูงไม่น้อยกว่า 30 เมตร				
3.4	ค่าจัดหาและติดตั้งชุดกรองเกษตร 120 ไมครอน	370,034.00	1.07	395,936.38	
3.5	ค่าจัดหาและติดตั้งหอถังสูงแชมเปญ ขนาดความจุ 20 ลบ.ม.	435,000.00	1.07	465,450.00	
3.6	ค่าจัดหาและติดตั้งไฟฟ้าแสงสว่าง(หลอดLED) ระบบSolarcell	2,625.00	1.07	2,808.75	
	รวมค่างานต้นทุน	1,237,667.00			
หมายเหตุ ราคานี้ไม่รวมการประสานระบบไฟฟ้าและขยายเขตไฟฟ้าภายนอก					

รวมค่าก่อสร้าง 1,324,303.69

ตัวหนังสือ (หนึ่งล้านสามแสนสองหมื่นสี่พันสามร้อยสามบาทหกสิบเก้าสตางค์)

ลงชื่อ.....กรรมการราคากลาง
(นายกิรพัต กล่ำเหมือง)
วิศวกรโยธาปฏิบัติการ

ลงชื่อ.....กรรมการราคากลาง
(นายสกล จันทร์หอม)
วิศวกรโยธาปฏิบัติการ

ลงชื่อ.....กรรมการราคากลาง
นางสาวอาภากมล อำพลพรรณ
วิศวกรโยธาปฏิบัติการ

ลงชื่อ.....ประธานกรรมการราคากลาง
(นายเฉลิมศักดิ์ สารใจ)
วิศวกรโยธาชำนาญการ

แบบสรุปค่าก่อสร้าง

ส่วนราชการ ส่วนพัฒนาและฟื้นฟูแหล่งน้ำ สำนักงานทรัพยากรน้ำภาค 9 กรมทรัพยากรน้ำ

ชื่อโครงการ/งานก่อสร้าง โครงการก่อสร้างระบบกระจายน้ำด้วยพลังงานแสงอาทิตย์ห้วยน้ำปัน บ้านนากอก หมู่ที่ 1 (โครงการภูฟ้าพัฒนาอันเนื่องมาจากพระราชดำริในสมเด็จพระเทพรัตนราชสุดาฯ สยามบรมราชกุมารี)

บ้านนากอก หมู่ที่ 1 ตำบลภูฟ้า อำเภอบ่อเกลือ จังหวัดน่าน

แบบเลขที่ สทภ.9 38/2562

หน่วยงานเจ้าของโครงการ/งานก่อสร้าง สำนักงานทรัพยากรน้ำภาค 9 พิษณุโลก กรมทรัพยากรน้ำ

กำหนดราคา เมื่อวันที่ 10 เดือน พฤษภาคม พ.ศ. 2562

ลำดับที่	รายการ	ปริมาณ	หน่วย	ค่างานต้นทุน	Factor F	ราคากลางต่อหน่วย	ราคากลาง
1	ประเภทงานอาคาร						
	1.1 โครงสร้างรับแผงโซล่าเซลล์	1.00	ชุด	45,586.00	1.2996	59,243.57	59,000.00
	1.2 งานรั้ว	1.00	ชุด	44,575.00	1.2996	57,929.67	57,000.00
	1.3 งานฐานรากหอถังสูง(แชมเปญ)แบบมีเข็ม	1.00	ชุด	107,192.00	1.2996	139,306.72	139,000.00
	1.4 การประสานท่อภายในระบบ	1.00	ชุด	87,982.00	1.2996	114,341.41	114,000.00
	1.5 การประสานท่อระบบส่งน้ำดิบ	-		-	-	-	-
	1.6 ป้ายชื่อโครงการ	1.00	ชุด	9,541.00	1.2996	12,399.48	12,000.00
	1.7 ป้ายแนะนำโครงการ	1.00	ชุด	6,541.00	1.2996	8,500.68	8,000.00
	1.8 สระเก็บน้ำ คสล.	-		-	-	-	-
	1.9 จุดปล่อยน้ำ/ระบายตะกอน	-		-	-	-	-
	1.10 งานประตูระบายอากาศอัตโนมัติ (Air valve)	-		-	-	-	-
							389,000.00
2	ประเภทงานชลประทาน						
	2.1 งานเตรียมพื้นที่	1.00	LS.	1,500.00	1.3343	2,001.45	2,000.00
	2.2 งานดิน	1.00	LS.	170,357.00	1.3343	227,307.35	227,000.00
	2.3 งานโครงสร้าง	1.00	LS.	92,014.00	1.2750	117,317.85	117,000.00
	2.4 งานท่อและอุปกรณ์	1.00	LS.	304,798.00	1.3343	406,691.97	406,000.00
	2.5 งานอาคารประกอบ	1.00	LS.	71,949.00	1.2750	91,734.98	91,000.00
	2.6 งานเบ็ดเตล็ด	1.00	LS.	5,940.00	1.2750	7,573.50	7,000.00
							850,000.00
3	ประเภทงานครุภัณฑ์จัดซื้อ						
	3.1ค่าจัดหาและติดตั้งแผงเซลล์แสงอาทิตย์ ขนาด 300 วัตต์	1.00	ชุด	131,680.00	1.0700	140,897.60	140,000.00
	3.2 ค่าจัดหาและติดตั้งอุปกรณ์ควบคุมไฟฟ้า	1.00	ชุด	199,000.00	1.0700	212,930.00	212,000.00
	สำหรับระบบสูบน้ำด้วยพลังงานแสงอาทิตย์	-		-	-	-	-
	3.3ค่าจัดหาและติดตั้งเครื่องสูบน้ำผิวดิน แบบ Multistage	1.00	ชุด	99,328.00	1.0700	106,280.96	106,000.00
	สูบน้ำได้ 100 ลบ.ม./วัน ที่ความสูงไม่น้อยกว่า 30 เมตร	-		-	-	-	-
	3.4ค่าจัดหาและติดตั้งชุดกรองเกษตร 120 ไมครอน	1.00	ชุด	370,034.00	1.0700	395,936.38	395,000.00
	3.5ค่าจัดหาและติดตั้งหอถังสูงแชมเปญ ขนาดความจุ 20 ลบ.ม.	1.00	ชุด	435,000.00	1.0700	465,450.00	465,000.00
	3.6ค่าจัดหาและติดตั้งไฟฟ้าแสงสว่าง(หลอดLED) ระบบSolarce	1.00	ชุด	2,625.00	1.0700	2,808.75	2,000.00
							1,320,000.00
	เงื่อนไขการใช้ตาราง Factor F						
	เงินล่วงหน้าจ่าย.....15.00.....%						
	เงินประกันผลงานหัก.....0.00.....%						
	ดอกเบี้ยเงินกู้.....6.00.....%						
	ภาษีมูลค่าเพิ่ม.....7.00.....%						
			รวมค่างานต้นทุนทั้งสิ้น	2,185,642.00		รวมราคากลางทั้งสิ้น	2,559,000.00

ตัวหนังสือ (สองล้านห้าแสนห้าหมื่นเก้าพันบาทถ้วน)

ลงชื่อ.....กรรมการราคากลาง
(นายกิรพัต กล้าเหม็ง)
วิศวกรโยธาปฏิบัติการ

ลงชื่อ.....กรรมการราคากลาง
(นายสกล จันทร์หอม)
วิศวกรโยธาปฏิบัติการ

ลงชื่อ.....กรรมการราคากลาง
นางสาวอาภากมล อำพลพรรณ
วิศวกรโยธาปฏิบัติการ

ลงชื่อ.....ประธานกรรมการราคากลาง
(นายเฉลิมศักดิ์ สารใจ)
วิศวกรโยธาชำนาญการ

ประมาณราคาค่าก่อสร้าง ค่าจัดหาและติดตั้งแผงเซลล์แสงอาทิตย์ ขนาด 300 วัตต์

ชื่อโครงการ/งานก่อสร้าง โครงการก่อสร้างระบบกระจายน้ำด้วยพลังงานแสงอาทิตย์หัวขนน้ำปัน บ้านนากอก หมู่ที่ 1 (โครงการภูฟ้าพัฒนาอันเนื่องมาจากพระราชดำริในสมเด็จพระกนิษฐาธิราชเจ้า สยามบรมราชกุมารี)

บ้านนากอก หมู่ที่ 1 ตำบลภูฟ้า อำเภอปัวเกลือ จังหวัดน่าน แบบเลขที่ สทภ.9 38/2562 รายการประกอบแบบแฉพาะฯ ,ข้อกำหนดคุณลักษณะฯ

หน่วยงานเจ้าของโครงการ/งานก่อสร้าง สำนักงานทรัพยากรน้ำภาค 9 พิษณุโลก กรมทรัพยากรน้ำ

หน่วย : บาท

ลำดับที่	รายการ	จำนวน	หน่วย	ค่าวัสดุ		ค่าแรงงาน		รวม	หมายเหตุ
				ราคาต่อหน่วย	จำนวนเงิน	ราคาต่อหน่วย	จำนวนเงิน	ค่าวัสดุและแรงงาน	
1	แผงเซลล์แสงอาทิตย์ขนาด 300 วัตต์	16.00	แผง	7,800.00	124,800.00	200.00	3,200.00	128,000.00	
2	ขั้วต่อแผงโซลาเซลล์ พลังงานแสงอาทิตย์ โซล่า คอนเน็คเตอร์ MC4 "X" M/M/M/F Solar Panel Cable Branch Connector For PV Modules Connection(ราคาพิเศษ จำนวน1คู่)	1.00	รายการ	3,680.00	3,680.00			3,680.00	
	รวม				**128,480.00**		**3,200.00**	**131,680.00**	
	คิดเป็น							**131,680.00**	

ประมาณราคาค่าก่อสร้าง ค่าจัดหาและติดตั้งอุปกรณ์ควบคุมไฟฟ้า สำหรับระบบสูบน้ำด้วยพลังงานแสงอาทิตย์

ชื่อโครงการ/งานก่อสร้าง โครงการก่อสร้างระบบกระจายน้ำด้วยพลังงานแสงอาทิตย์ห้วยน้ำปัน บ้านนากอก หมู่ที่ 1 (โครงการอู่ฟ้าพัฒนาอันเนื่องมาจากพระราชดำริในสมเด็จพระเทพรัตนราชสุดาฯ สยามบรมราชกุมารี)

บ้านนากอก หมู่ที่ 1 ตำบลภูฟ้า อำเภอบ่อเกลือ จังหวัดน่าน แบบเลขที่ สทภ.9 38/2562 ,ข้อกำหนดคุณลักษณะฯ

หน่วยงานเจ้าของโครงการ/งานก่อสร้าง สำนักงานทรัพยากรน้ำภาค 9 พิษณุโลก กรมทรัพยากรน้ำ

หน่วย : บาท

ลำดับที่	รายการ	จำนวน	หน่วย	ค่าวัสดุ		ค่าแรงงาน		รวม	หมายเหตุ
				ราคาต่อหน่วย	จำนวนเงิน	ราคาต่อหน่วย	จำนวนเงิน	ค่าวัสดุและแรงงาน	
1	เครื่องแปลงกระแสไฟฟ้าสำหรับแปลงไฟฟ้า	2.00	เครื่อง	84,000.00	168,000.00	1,000.00	2,000.00	170,000.00	
	จากแผงเซลล์แสงอาทิตย์								
2	ตู้ควบคุมระบบผลิตไฟฟ้าพลังงานแสงอาทิตย์	1.00	ตู้	28,000.00	28,000.00	1,000.00	1,000.00	29,000.00	
	พร้อมอุปกรณ์ครบชุด อาทิ								
	- 'Surge protector								
	- Float Switch								
	- Lighting Surge protector ขนาด 1,000 VDC.								
	- VDC Breeker								
	รวม				196,000.00		3,000.00	199,000.00	
	คิดเป็น							199,000.00	

ประมาณราคาค่าก่อสร้าง ค่าจัดหาและติดตั้งเครื่องสูบน้ำผิวดิน แบบ Multistage สูบน้ำได้ 100 ลบ.ม./วัน ที่ความสูงไม่น้อยกว่า 30 เมตร

ชื่อโครงการ/งานก่อสร้าง โครงการก่อสร้างระบบกระจายน้ำด้วยพลังงานแสงอาทิตย์ห้วยน้ำปัน บ้านนากอก หมู่ที่ 1 (โครงการภูฟ้าพัฒนาอันเนื่องมาจากพระราชดำริในสมเด็จพระเทพรัตนราชสุดาฯ สยามบรมราชกุมารี)

บ้านนากอก หมู่ที่ 1 ตำบลภูฟ้า อำเภอบ่อเกลือ จังหวัดน่าน แบบเลขที่ สทภ.9 38/2562 ,ข้อกำหนดคุณลักษณะฯ

หน่วยงานเจ้าของโครงการ/งานก่อสร้าง สำนักงานทรัพยากรน้ำภาค 9 พิษณุโลก กรมทรัพยากรน้ำ

หน่วย : บาท

ลำดับที่	รายการ	จำนวน	หน่วย	ค่าวัสดุ		ค่าแรงงาน		รวม	หมายเหตุ
				ราคาต่อหน่วย	จำนวนเงิน	ราคาต่อหน่วย	จำนวนเงิน	ค่าวัสดุและแรงงาน	
1	เครื่องสูบน้ำผิวดินแบบ Multistage	2.00	เครื่อง	45,000.00	90,000.00	1,000.00	2,000.00	92,000.00	
	สูบปริมาณน้ำได้ 100 ลบ.ม./วัน ที่ความสูงไม่น้อยกว่า 30 ม.								
2	สายไฟฟ้า NYY ขนาด 3 X 4 ตร.มม.	108.00	เมตร	67.86	7,328.88			7,328.88	
	รวม				**97,328.88**		**2,000.00**	**99,328.88**	
	คิดเป็น							**99,328.00**	

10 ไร่

ประมาณราคาค่าก่อสร้าง ค่าจัดหาและติดตั้งชุดกรองเกษตร 120 ไมครอน และระบบถังกรองน้ำเหล็ก

ชื่อโครงการ/งานก่อสร้าง โครงการก่อสร้างระบบกระจายน้ำด้วยพลังงานแสงอาทิตย์ห้วยน้ำปัน บ้านนากอก หมู่ที่ 1 (โครงการดูฟ้าพัฒนาอันเนื่องมาจากพระราชดำริในสมเด็จพระเทพรัตนราชสุดาฯ สยามบรมราชกุมารี)

บ้านนากอก หมู่ที่ 1 ตำบลดูฟ้า อำเภอบ่อเกลือ จังหวัดน่าน แบบเลขที่ สทภ.9 38/2562 ,ข้อกำหนดคุณลักษณะฯ

หน่วยงานเจ้าของโครงการ/งานก่อสร้าง สำนักงานทรัพยากรน้ำภาค 9 พิษณุโลก กรมทรัพยากรน้ำ

หน่วย : บาท

ลำดับที่	รายการ	จำนวน	หน่วย	ค่าวัสดุ		ค่าแรงงาน		รวม	หมายเหตุ
				ราคาต่อหน่วย	จำนวนเงิน	ราคาต่อหน่วย	จำนวนเงิน	ค่าวัสดุและแรงงาน	
1	กรองเกษตร ขนาด Dia. 4 นิ้ว	2.00	อัน	8,275.00	16,550.00	100.00	200.00	16,750.00	
2	คอนกรีตโครงสร้าง	7.24	ลบ.ม.	2,200.00	15,928.00	312	2,258.88	18,186.88	
3	เหล็กเสริมคอนกรีต dia. 12 มม.	585	กก.	65.00	38,025.00	3.3	1,930.50	39,955.50	
4	บันไดเหล็ก RB dia. 25 มม.	32	กก.	19.02	608.64	3.3	105.60	714.24	
5	ลวดผูกเหล็ก 1.25 มม. (เบอร์ 18)	12.80	กก.	65.00	832.00	0	-	832.00	
6	ไม้แบบ (ใช้ 3 ครั้ง)	2	ตร.ม.	0	-	154	308.00	308.00	
7	ถาดรอง stainless steel หนา 3 มม.	12	ตร.ม.	1,796.00	21,552.00	282	3,384.00	24,936.00	
8	plate steel หนา 6 มม.	68	ตร.ม.	1,084.02	73,713.36	566	38,488.00	112,201.36	
9	plate steel หนา 15 มม.	0.36	ตร.ม.	2,850.00	1,026.00	0	-	1,026.00	
10	แผ่นเหล็กอาบสังกะสีหลังคา metal sheet หนา 1	28	ตร.ม.	119	3,332.00	70	1,960.00	5,292.00	
11	ลวดตะแกรงสาน dia. 3.2 มม. ขนาด 1-1/2" X 1-	40.60	ตร.ม.	215	8,729.00	5	203.00	8,932.00	
12	เหล็กโครงเคร่า 1" x 1" หนา 2.5 มม.	354	ม.	37.46	13,260.84	19.68	6,966.72	20,227.56	
13	เหล็กโครงเคร่า 2" x 3" หนา 3.2 มม.	279	ม.	129	35,991.00	66	18,414.00	54,405.00	
14	foot valve ทองเหลือง dia. 1-1/2"	2	ชุด	469	938.00	300	600.00	1,538.00	
15	gate valve ทองเหลือง dia. 1-1/2"	11	ชุด	616	6,776.00	300	3,300.00	10,076.00	
16	ข้อต่อสามทาง PVC. dia. 1-1/2"	6	ชุด	28	168.00	0	-	168.00	
17	ข้อต่อสามทาง PVC. dia. 2"	1	ชุด	51.00	51.00	0	-	51.00	
18	ข้องอโค้ง 90 องศา PVC. dia. 1-1/2"	11	ชุด	23.36	256.96	3.504	38.54	295.50	
19	ปิดปลายท่อ PVC. dia. 2"	3	ชุด	39	117.00	5.85	17.55	134.55	
20	ปิดปลายท่อ PVC. dia. 1-1/2"	4	ชุด	39	156.00	5.85	23.40	179.40	
21	ท่อ PVC. dia. 2" คุณภาพชั้น 13.5	3	ม.	63.00	189.00	30	90.00	279.00	
22	ท่อ PVC. dia. 1-1/2" คุณภาพชั้น 13.5	40	ม.	42	1,680.00	40	1,600.00	3,280.00	
23	ข้อต่อตรงเกลียวนอก pvc. dia. 1-1/2"	22	ชุด	16.82	370.04	0	-	370.04	
24	ยูเนียนทองเหลือง. dia. 1-1/2"	0	ชุด	0	-	0	-	-	
25	เครื่องสูบน้ำผิวดินแบบ multistage pump 3 phase	0	ชุด	45,000.00	-	1000	-	-	
26	ทรายกรอง	1.95	ลบ.ม.	425	828.75	99	193.05	1,021.80	
27	กรวดกรอง	1.95	ลบ.ม.	425	828.75	99	193.05	1,021.80	
28	เหล็กฉาก ขนาด 50 x 50 หนา 6 มม.	3.2	ม.	96	307.20	0	-	307.20	
29	ทาสีรองพื้นเหล็กกันสนิม 2 ชั้น	241	ตร.ม.	20	4,820.00	35	8,435.00	13,255.00	
30	ทาสีจริงทับหน้า (สีฟ้า) 2 ชั้น	482	ตร.ม.	31.15	15,014.30	38	18,316.00	33,330.30	
31	บานพับเหล็กเคลือบสังกะสี 8 "	12	ชุด	72	864.00	0	-	864.00	
32	Bolt dia. 16 มม.	48	อัน	2	96.00	0	-	96.00	
33	งานดินขุดด้วยแรงคน	0	ลบ.ม.	0	-	99	-	-	
	รวม				263,008.84		107,025.29	370,034.13	
	คิดเป็น							370,034.00	

10ปี

ประมาณราคาค่าก่อสร้าง ค่าจัดหาและติดตั้งหอถังสูงแซมเปญ ขนาดความจุ 20 ลบ.ม.

ชื่อโครงการ/งานก่อสร้าง โครงการก่อสร้างระบบกระจายน้ำด้วยพลังงานแสงอาทิตย์ห้วยน้ำปั่น บ้านนากอก หมู่ที่ 1 (โครงการภูฟ้าพัฒนาอันเนื่องมาจากพระราชดำริในสมเด็จพระเทพรัตนราชสุดาฯ สยามบรมราชกุมารี)

บ้านนากอก หมู่ที่ 1 ตำบลภูฟ้า อำเภอบ่อเกลือ จังหวัดน่าน แบบเลขที่ สทภ.9 38/2562 ,ข้อกำหนดคุณลักษณะฯ

หน่วยงานเจ้าของโครงการ/งานก่อสร้าง สำนักงานทรัพยากรน้ำภาค 9 พิษณุโลก กรมทรัพยากรน้ำ

หน่วย : บาท

ลำดับที่	รายการ	จำนวน	หน่วย	ค่าวัสดุ		ค่าแรงงาน		รวม	หมายเหตุ
				ราคาต่อหน่วย	จำนวนเงิน	ราคาต่อหน่วย	จำนวนเงิน	ค่าวัสดุและแรงงาน	
1	หอถังสูงแซมเปญ ขนาดความจุ 20 ลบ.ม. สูง 20 ม.	1.00	ชุด	435,000.00	435,000.00	-	-	435,000.00	
	พร้อมอุปกรณ์เพรชเชอร์สวิทช์ ลูกลอย และบันได								
	และงานทาสีหอถังสูงแซมเปญ								
	รวม				435,000.00		-	435,000.00	
	ติดเป็น							435,000.00	

10ปี

ประมาณราคาค่าก่อสร้าง ค่าจัดหาและติดตั้งไฟฟ้าแสงสว่าง(หลอดLED) ระบบSolarcell

ชื่อโครงการ/งานก่อสร้าง โครงการก่อสร้างระบบกระจายน้ำด้วยพลังงานแสงอาทิตย์ห้วยน้ำปัน บ้านนาทอก หมู่ที่ 1 (โครงการภูฟ้าพัฒนาอันเนื่องมาจากพระราชดำริในสมเด็จพระเทพรัตนราชสุดาฯ สยามบรมราชกุมารี)

บ้านนาทอก หมู่ที่ 1 ตำบลภูฟ้า อำเภอบ่อเกลือ จังหวัดน่าน แบบเลขที่ ลทภ.9 38/2562 ,ข้อกำหนดคุณลักษณะฯ

หน่วยงานเจ้าของโครงการ/งานก่อสร้าง สำนักงานทรัพยากรน้ำภาค 9 พิษณุโลก กรมทรัพยากรน้ำ

ประมาณราคาโดย นายกำธร บ่อคำ เมื่อวันที่ 8 เดือน พฤษภาคม พ.ศ. 2562

หน่วย : บาท

ลำดับที่	รายการ	จำนวน	หน่วย	ค่าวัสดุ		ค่าแรงงาน		รวม	หมายเหตุ
				ราคาต่อหน่วย	จำนวนเงิน	ราคาต่อหน่วย	จำนวนเงิน	ค่าวัสดุและแรงงาน	
1	ค่าจัดหาและติดตั้งไฟฟ้าแสงสว่าง(หลอดLED)	1.00	แห่ง	2,500.00	2,500.00	125.00	125.00	2,625.00	ค่าแรง 5%
	ระบบSolarcell								
	รวม				2,500.00		125.00	2,625.00	
	คิดเป็น							2,625.00	

10 ไม่

ประมาณราคาค่าก่อสร้าง โครงสร้างรับแผงเซลล์แสงอาทิตย์

แก่อสร้าง โครงการก่อสร้างระบบกระจายน้ำด้วยพลังงานแสงอาทิตย์ห้วยน้ำปัน บ้านนากอก หมู่ที่ 1 (โครงการภูฟ้าพัฒนาอันเนื่องมาจากพระราชดำริในสมเด็จพระเทพรัตนราชสุดาฯ สยามบรมราชกุมารี)

โครงการก่อสร้างระบบกระจายน้ำด้วยพลังงานแสงอาทิตย์ห้วยน้ำปัน(โครงการภูฟ้าพัฒนาอันเนื่องมาจากพระราชดำริในสมเด็จพระเทพรัตนราชสุดาฯสยามบรมราชกุมารี)

บ้านนากอก หมู่ที่ 1 ตำบลภูฟ้า อำเภอบ่อเกลือ จังหวัดน่าน แบบเลขที่ สทภ.9 38/2562 ,ข้อกำหนดคุณลักษณะฯ

หน่วยงานเจ้าของโครงการ/งานก่อสร้าง สำนักงานทรัพยากรน้ำภาค 9 พิษณุโลก กรมทรัพยากรน้ำ

ลำดับที่	รายการ	จำนวน	หน่วย	ค่าวัสดุ		ค่าแรงงาน		รวม	หมายเหตุ
				ราคาต่อหน่วย	จำนวนเงิน	ราคาต่อหน่วย	จำนวนเงิน	ค่าวัสดุและแรงงาน	
1	งานดิน								
	1.1 งานขุดหลุมฐานรากและถมดิน	1.59	ลบ.ม.	-	-	99.00	157.41	157.41	
	1.2 ทรายหยาบบดอัดแน่น	0.22	ลบ.ม.	400.00	88.00	91.00	20.02	108.02	
2	งานแบบหล่อ							-	
	2.1 งานแบบหล่อคอนกรีต	10.56	ตร.ม.	-	-	133.00	1,404.48	1,404.48	
	2.2 ไม้แบบหล่อคอนกรีต	8.44	ลบ.ฟ.	582.00	4,912.08	-	-	4,912.08	
	2.3 ตะปู	2.64	กก.	39.00	102.96	-	-	102.96	
3	งานคอนกรีต							-	
	3.1 คอนกรีตหยาบ 1:3:5	0.22	ลบ.ม.	1,460.10	321.22	306.00	67.32	388.54	
	3.2 คอนกรีต 1:2:4 (ซีเมนต์ไม่น้อยกว่า 320 กก./ลบ.ม.)	0.58	ลบ.ม.	1,697.90	984.78	306.00	177.48	1,162.26	
4	งานเหล็ก							-	
	4.1 เหล็กเสริม RB ขนาดDia.6 มม.	8.95	กก.	20.81	186.27	3.30	29.54	215.80	
	4.2 เหล็กเสริม DB ขนาดDia.12 มม.	102.21	กก.	19.15	1,957.30	3.30	337.29	2,294.58	
	4.3 ลวดผูกเหล็ก ขนาดDia.1.25 มม. (เบอร์ 18)	3.30	กก.	65.00	214.50	-	-	214.50	
	4.4 เหล็กกล่อง ขนาด 50*50*3.2 มม.	79.00	เมตร	94.00	7,426.00	33.00	2,607.00	10,033.00	
	4.5 เหล็กกล่อง ขนาด 50*25*3.2 มม.	24.00	เมตร	70.00	1,680.00	33.00	792.00	2,472.00	
	4.6 เพลทเหล็ก ขนาด 150*150*6 มม.	16.00	แผ่น	24.39	390.25	-	-	390.24	
	4.7 น็อตพร้อมสกรู ขนาดDia.1/2 นิ้ว L = 200	32.00	ชุด	20.00	640.00	-	-	640.00	
5	งานทาสี							-	
	5.1 งานทาสีกันสนิม	38.80	ตร.ม.	49.77	1,930.92	35.00	1,358.00	3,288.91	
	5.2 งานทาสีน้ำมัน	38.80	ตร.ม.	44.52	1,727.43	38.00	1,474.40	3,201.83	
6	อุปกรณ์ยึดแผงโซล่าแซลล์							-	
	6.1 Solar Alu Standard Rail 4.2 m.	16.00	เส้น	800.00	12,800.00			12,800.00	
	6.2 Solar Middel Clamp	56.00	ตัว	25.00	1,400.00			1,400.00	
	6.3 Solar End Clamp	16.00	ตัว	25.00	400.00			400.00	
	รวม				37,161.71		8,424.94	45,586.61	
	คิดเป็น							45,586.00	

10ปี

ประมาณราคาค่าก่อสร้าง งานรั้ว

ชื่อโครงการ/งานก่อสร้าง โครงการก่อสร้างระบบกระจายน้ำด้วยหลังงานแสงอาทิตย์ทั่วยน้ำปัน บ้านนากอก หมู่ที่ 1 (โครงการภูฟ้าพัฒนาอันเนื่องมาจากพระราชดำริในสมเด็จพระเทพรัตนราชสุดาฯ สยามบรมราชกุมารี)

บ้านนากอก หมู่ที่ 1 ตำบลภูฟ้า อำเภอปัวเกลือ จังหวัดน่าน แบบเลขที่ สทภ.9 38/2562

หน่วยงานเจ้าของโครงการ/งานก่อสร้าง สำนักงานทรัพยากรน้ำภาค 9 พิษณุโลก กรมทรัพยากรน้ำ

หน่วย : บาท

ลำดับที่	รายการ	จำนวน	หน่วย	ค่าวัสดุ		ค่าแรงงาน		รวม	หมายเหตุ
				ราคาต่อหน่วย	จำนวนเงิน	ราคาต่อหน่วย	จำนวนเงิน	ค่าวัสดุและแรงงาน	
1	งานดิน								
	1.1 งานขุดหลุมฐานรากและถมคืน	1.69	ลบ.ม.	-	-	99.00	167.31	167.31	
	1.2 ทรายหยาบบดอัดแน่น	0.07	ลบ.ม.	400.00	28.00	91.00	6.37	34.37	
2	งานแบบหล่อ							-	
	2.1 งานแบบหล่อคอนกรีต	11.22	ตร.ม.	-	-	133.00	1,492.26	1,492.26	
	2.2 ไม้แบบหล่อคอนกรีต	8.97	ลบ.ฟ.	582.00	5,220.54	-	-	5,220.54	
	2.3 ตะปู	2.80	กก.	39.00	109.20	-	-	109.20	
3	งานคอนกรีต							-	
	3.1 คอนกรีตหยาบ 1:3:5	0.07	ลบ.ม.	1,460.10	102.21	306.00	21.42	123.62	
	3.2 คอนกรีต 1:2:4 (ซีเมนต์ไม่น้อยกว่า 320 กก./ลบ.ม.)	0.61	ลบ.ม.	1,697.90	1,035.72	306.00	186.66	1,222.37	
4	งานเหล็ก							-	
	4.1 เหล็กเสริม RB ขนาดDia.6 มม.	14.27	กก.	20.81	296.87	3.55	50.64	347.51	
	4.2 เหล็กเสริม DB ขนาดDia.12 มม.	138.22	กก.	19.15	2,646.86	3.55	490.67	3,137.53	
	4.3 ลวดผูกเหล็ก ขนาดDia.1.25 มม. (เบอร์ 18)	4.50	กก.	65.00	292.50	-	-	292.50	
	4.4 ท่อเหล็กดำDia.2 นิ้ว หนา 3 มม.	20.00	เมตร	104.00	2,080.00	28.74	574.80	2,654.80	
	4.5 ท่อเหล็กดำDia.1 1/2 นิ้ว หนา 3 มม.	104.00	เมตร	83.00	8,632.00	23.00	2,392.00	11,024.00	
	4.6 ลวดตาข่ายแบบถัก แบบตาข่ายสี่เหลี่ยมจัตุรัส 2 นิ้ว (เบอร์11)	46.64	ตร.ม.	114.00	5,316.96	20.00	932.80	6,249.76	
	4.7 เพลทเหล็ก ขนาด 150*150*6 มม.	34.00	แผ่น	24.39	829.28	-	-	829.27	
	4.8 J Bolt M10*200 มม.	68.00	ตัว	75.00	5,100.00	-	-	5,100.00	
	4.9 เพลทเหล็ก ขนาด 40*40*6 มม.	128.00	แผ่น	1.73	222.01	-	-	222.00	
	4.10 น็อตพร้อมสกรู ขนาดDia.3/8 นิ้ว	64.00	ชุด	5.00	320.00	-	-	320.00	
5	งานทาสี							-	
	5.1 งานทาสีกันสนิม	36.04	ตร.ม.	49.77	1,793.47	35.00	1,261.34	3,054.80	
	5.2 งานทาสีน้ำมัน	36.04	ตร.ม.	44.52	1,604.47	38.00	1,369.45	2,973.92	
	รวม				35,630.08		8,945.72	44,575.76	
	คิดเป็น							44,575.00	

10 ปี

ประมาณราคาค่าก่อสร้าง งานฐานรากหอถังสูง(แบบมีเสาเข็ม)

ชื่อโครงการ/งานก่อสร้าง โครงการก่อสร้างระบบกระจายน้ำด้วยพลังงานแสงอาทิตย์หัวขนน้ำปัน บ้านนาทอก หมู่ที่ 1 (โครงการภูฟ้าพัฒนาอันเนื่องมาจากพระราชดำริในสมเด็จพระเทพรัตนราชสุดาฯ สยามบรมราชกุมารี)

บ้านนาทอก หมู่ที่ 1 ตำบลภูฟ้า อำเภอบ่อเกลือ จังหวัดน่าน แบบเลขที่ สทภ.9 38/2562 ,ข้อกำหนดคุณลักษณะฯ

หน่วยงานเจ้าของโครงการ/งานก่อสร้าง สำนักงานทรัพยากรน้ำภาค 9 พิษณุโลก กรมทรัพยากรน้ำ

ลำดับที่	รายการ	จำนวน	หน่วย	ค่าวัสดุ		ค่าแรงงาน		รวม	หมายเหตุ
				ราคาต่อหน่วย	จำนวนเงิน	ราคาต่อหน่วย	จำนวนเงิน	ค่าวัสดุและแรงงาน	
1	งานดิน								
	1.1 งานขุดหลุมฐานรากและถมคืน	22.88	ลบ.ม.	-	-	99.00	2,265.12	2,265.12	
	1.2 ทรายหยาบบดอัดแน่น	1.60	ลบ.ม.	400.00	640.00	91.00	145.60	785.60	
2	งานแบบหล่อ							-	
	2.1 งานแบบหล่อคอนกรีต	10.40	ตร.ม.	-	-	133.00	1,383.20	1,383.20	
	2.2 ไม้แบบหล่อคอนกรีต	8.32	ลบ.ฟ.	582.00	4,842.24	-	-	4,842.24	
	2.3 ตะปู	2.60	กก.	39.00	101.40	-	-	101.40	
3	งานคอนกรีต							-	
	3.1 คอนกรีตหยาบ 1:3:5	1.60	ลบ.ม.	1,460.10	2,336.16	306.00	489.60	2,825.76	
	3.2 คอนกรีต 1:2:4 (ซีเมนต์ไม่น้อยกว่า 320 กก./ลบ.ม.)	8.40	ลบ.ม.	1,697.90	14,262.36	306.00	2,570.40	16,832.76	
4	งานเหล็ก							-	
	4.1 เหล็กเสริม DB ขนาดDia.12 มม.	332.18	กก.	19.15	6,361.31	3.55	1,179.25	7,540.55	
	4.2 เหล็กเสริม DB ขนาดDia.16 มม.	434.39	กก.	19.02	8,262.13	3.55	1,542.09	9,804.22	
	4.3 ลวดผูกเหล็ก ขนาดDia.1.25 มม. (เบอร์ 18)	22.80	กก.	65.00	1,482.00	-	-	1,482.00	
	4.4 สลักเกลียวเหล็ก ขนาดDia.25 มม. ยาว 1.00 ม.	12.00	ตัว	440.00	5,280.00	-	-	5,280.00	
5	งานเสาเข็ม							-	
	5.1 เสาเข็ม คอร. ขนาด 0.22*0.22*6 ม.	25.00	ต้น	1,962.00	49,050.00	-	-	49,050.00	
	5.2 ค่าตัดหัวเสาเข็มคอนกรีต	25.00	ต้น	-	-	200.00	5,000.00	5,000.00	
								-	
	รวม				92,617.60		14,575.26	107,192.85	
	คิดเป็น							107,192.00	

ประมาณราคาค่าก่อสร้าง การประสานท่อภายในระบบ(จากแหล่งน้ำถึงท่อน้ำออกจากหอถังสูง)

ชื่อโครงการ/งานก่อสร้าง โครงการก่อสร้างระบบกระจายน้ำด้วยพลังงานแสงอาทิตย์ด้วยน้ำปั่น บ้านนากอก หมู่ที่ 1 (โครงการภูฟ้าพัฒนาอันเนื่องมาจากพระราชดำริในสมเด็จพระเทพรัตนราชสุดาฯ สยามบรมราชกุมารี)

บ้านนากอก หมู่ที่ 1 ตำบลภูฟ้า อำเภอบ่อเกลือ จังหวัดน่าน แบบเลขที่ สทภ.9 38/2562

หน่วยงานเจ้าของโครงการ/งานก่อสร้าง สำนักงานทรัพยากรน้ำภาค 9 พิษณุโลก กรมทรัพยากรน้ำ

หน่วย : บาท

ลำดับที่	รายการ	จำนวน	หน่วย	ค่าวัสดุ		ค่าแรงงาน		รวม ค่าวัสดุและแรงงาน	หมายเหตุ
				ราคาต่อหน่วย	จำนวนเงิน	ราคาต่อหน่วย	จำนวนเงิน		
1	ท่อ GS ประเภทที่ 2 สีน้ำเงิน ขนาดDia.3 นิ้ว	24.00	เมตร	200.00	4,800.00	150.00	3,600.00	8,400.00	
2	ท่อ GS ประเภทที่ 2 สีน้ำเงิน ขนาดDia.4 นิ้ว	6.00	เมตร	451.00	2,706.00	192.00	1,152.00	3,858.00	
3	ข้อต่อตรง GS ขนาดDia.3 นิ้ว	-	อัน	144.00	-	-	-	-	
4	ข้อต่อตรง GS ขนาดDia.4 นิ้ว	-	อัน	236.00	-	-	-	-	
5	ข้อต่อตรง PVC ขนาดDia.3 นิ้ว ชั้น 13.5 ปลายเรียบ	10.00	อัน	56.00	560.00	-	-	560.00	
6	ข้องอ GS 90 องศา ขนาดDia.3 นิ้ว	-	อัน	216.00	-	-	-	-	
7	ข้องอ GS 90 องศา ขนาดDia.4 นิ้ว	4.00	อัน	382.00	1,528.00	-	-	1,528.00	
8	สามทาง GS ขนาดDia.3*3*3 นิ้ว	4.00	อัน	303.00	1,212.00	-	-	1,212.00	
9	สามทาง GS ขนาดDia.4*4*4 นิ้ว	-	อัน	526.00	-	-	-	-	
10	ข้อลด GS ขนาดDia.4*3 นิ้ว	-	อัน	290.00	-	-	-	-	
11	หัวกะโหลกเหล็กหล่อ ขนาดDia.4 นิ้ว	2.00	อัน	850.00	1,700.00	-	-	1,700.00	
12	ประตูน้ำทองเหลือง ขนาดDia.3 นิ้ว	-	ชุด	2,796.00	-	-	-	-	
13	ประตูน้ำทองเหลือง ขนาดDia.4 นิ้ว	2.00	ชุด	4,656.00	9,312.00	-	-	9,312.00	
14	ประตูน้ำGlobe Valve(แบบหัวงมกลัย) ขนาดDia.4 นิ้ว	1.00	ชุด	7,824.00	7,824.00	-	-	7,824.00	
15	ประตูน้ำเหล็กหล่อหน้าจาน Dia. 4 นิ้ว	1.00	ชุด	7,336.00	7,336.00	-	-	7,336.00	
16	เช็ควาล์วทองเหลือง ขนาดDia.3 นิ้ว	2.00	ชุด	1,500.00	3,000.00	-	-	3,000.00	
17	นิปเปิ้ล(GS) ขนาดDia.4 นิ้ว	3.00	อัน	332.00	996.00	-	-	996.00	
18	ยูเนี่ยน(GS) ขนาดDia.4 นิ้ว	1.00	อัน	935.00	935.00	-	-	935.00	
19	ยูเนี่ยน(GS) ขนาดDia.3 นิ้ว	3.00	อัน	684.00	2,052.00	-	-	2,052.00	
20	หน้าจานเหล็กหล่อเกลียวใน ขนาดDia.4 นิ้ว	8.00	อัน	290.00	2,320.00	-	-	2,320.00	
21	ชุดน็อตยึดหน้าจาน ขนาดDia.4 นิ้ว	8.00	ชุด	200.00	1,600.00	-	-	1,600.00	
22	ประเก็นยาง ขนาดDia.4 นิ้ว	8.00	อัน	28.00	224.00	-	-	224.00	
23	Y-Strainers หน้าจานเหล็กหล่อDia.4 นิ้ว	2.00	อัน	3,280.00	6,560.00	-	-	6,560.00	
24	มาตรวัดน้ำ ชนิด 2 ชั้น หน้าจาน 2 ด้าน ขนาดDia.4 นิ้ว	1.00	อัน	22,300.00	22,300.00	-	-	22,300.00	
25	ท่อ PE100PN10 Dia. 90 mm.	-	เมตร	166.40	-	-	-	-	
26	ข้อต่อหางปลาไหล Dia. 3 นิ้ว	-	อัน	200.00	-		-	-	
27	เหล็กรัดท่อ Dia. 3 นิ้ว (เหล็กแบน 1.5" X 3/16")	-	อัน	350.00	-		-	-	
28	ท่อ PVC. ขนาด Dia. 3 นิ้ว ชั้น 13.5 ปลายเรียบ	44.00	เมตร	142.40	6,265.60	-	-	6,265.60	
	รวม				83,230.60		4,752.00	87,982.60	
	คิดเป็น							87,982.00	

10 U U

ประมาณราคาค่าก่อสร้าง ป้ายชื่อโครงการ

ชื่อโครงการ/งานก่อสร้าง โครงการก่อสร้างระบบกระจายน้ำด้วยพลังงานแสงอาทิตย์ห้วยน้ำปัน บ้านนาถอก หมู่ที่ 1 (โครงการภูฟ้าพัฒนาอันเนื่องมาจากพระราชดำริในสมเด็จพระเทพรัตนราชสุดาฯ สยามบรมราชกุ

บ้านนาถอก หมู่ที่ 1 ตำบลภูฟ้า อำเภอบ่อเกลือ จังหวัดน่าน แบบเลขที่ สทภ.9 38/2562 ,ข้อกำหนดคุณลักษณะฯ

หน่วยงานเจ้าของโครงการ/งานก่อสร้าง สำนักงานทรัพยากรน้ำภาค 9 พิษณุโลก กรมทรัพยากรน้ำ

หน่วย : บาท

ลำดับที่	รายการ	จำนวน	หน่วย	ค่าวัสดุ		ค่าแรงงาน		รวม	หมายเหตุ
				ราคาต่อหน่วย	จำนวนเงิน	ราคาต่อหน่วย	จำนวนเงิน	ค่าวัสดุและแรงงาน	
1	งานดิน								
	1.1 งานขุดหลุมฐานรากและถมคืน	0.50	ลบ.ม.	-	-	125.00	62.50	62.50	
2	งานแบบหล่อ							-	
	2.1 งานแบบหล่อคอนกรีต	2.80	ตร.ม.	-	-	133.00	372.40	372.40	
	2.2 ไม้แบบหล่อคอนกรีต	2.24	ลบ.ฟ.	582.00	1,303.68	-	-	1,303.68	
	2.3 ตะปู	0.70	กก.	39.00	27.30	-	-	27.30	
3	งานคอนกรีต							-	
	3.1 คอนกรีตหยาบ 1:3:5	0.50	ลบ.ม.	1,460.10	730.05	306.00	153.00	883.05	
	3.2 คอนกรีต 1:2:4 (ซีเมนต์ไม่น้อยกว่า 320 กก./ลบ.ม.)	0.50	ลบ.ม.	1,697.90	848.95	306.00	153.00	1,001.95	
4	งานเหล็ก							-	
	4.1 เหล็กเสริม RB ขนาดDia.6 มม.	3.15	กก.	20.81	65.51	3.55	11.18	76.68	
	4.2 เหล็กเสริม RB ขนาดDia.9 มม.	12.51	กก.	19.66	246.02	3.55	44.42	290.44	
	4.3 งานป้ายเหล็กพร้อมรายละเอียดโครงการ	1.00	ชุด	5,000.00	5,000.00	-	-	5,000.00	
	4.4 สลักเกลียวชุบสังกะสี ขนาด 3/8"x 7" พร้อมแหวนชุบสังกะสี	4.00	ชุด	35.00	140.00	-	-	140.00	
	4.5 เหล็กประกับแผ่นป้าย ขนาด 1 1/2" x 1 1/2" x 1/8"	1.00	ท่อน	290.00	290.00	93.00	93.00	383.00	
	รวม				8,651.51		889.50	9,541.00	
	คิดเป็น							9,541.00	

10ปี

ประมาณราคาค่าก่อสร้าง ป้ายแนะนำโครงการ

ชื่อโครงการ/งานก่อสร้าง โครงการก่อสร้างระบบกระจายน้ำด้วยพลังงานแสงอาทิตย์ห้วยน้ำปีน บ้านนากอก หมู่ที่ 1 (โครงการภูฟ้าพัฒนาอันเนื่องมาจากพระราชดำริในสมเด็จพระเทพรัตนราชสุดาฯ สยามบรมราชกุมารี)

บ้านนากอก หมู่ที่ 1 ตำบลภูฟ้า อำเภอน้ำยืน จังหวัดน่าน แบบเลขที่ สทภ.9 38/2562

หน่วยงานเจ้าของโครงการ/งานก่อสร้าง สำนักงานทรัพยากรน้ำภาค 9 พิษณุโลก กรมทรัพยากรน้ำ

หน่วย : บาท

ลำดับที่	รายการ	จำนวน	หน่วย	ค่าวัสดุ		ค่าแรงงาน		รวม	หมายเหตุ
				ราคาต่อหน่วย	จำนวนเงิน	ราคาต่อหน่วย	จำนวนเงิน	ค่าวัสดุและแรงงาน	
1	งานดิน								
	1.1 งานขุดหลุมฐานรากและถมดิน	0.50	ลบ.ม.	-	-	125.00	62.50	62.50	
2	งานแบบหล่อ							-	
	2.1 งานแบบหล่อคอนกรีต	2.80	ตร.ม.	-	-	133.00	372.40	372.40	
	2.2 ไม้แบบหล่อคอนกรีต	2.24	ลบ.ฟ.	582.00	1,303.68	-	-	1,303.68	
	2.3 ตะปู	0.70	กก.	39.00	27.30	-	-	27.30	
3	งานคอนกรีต							-	
	3.1 คอนกรีตหยาบ 1:3:5	0.50	ลบ.ม.	1,460.10	730.05	306.00	153.00	883.05	
	3.2 คอนกรีต 1:2:4 (ซีเมนต์ไม่น้อยกว่า 320 กก./ลบ.ม.)	0.50	ลบ.ม.	1,697.90	848.95	306.00	153.00	1,001.95	
4	งานเหล็ก							-	
	4.1 เหล็กเสริม RB ขนาดDia.6 มม.	3.15	กก.	20.81	65.51	3.55	11.18	76.68	
	4.2 เหล็กเสริม RB ขนาดDia.9 มม.	12.51	กก.	19.66	246.02	3.55	44.42	290.44	
	4.3 งานป้ายเหล็กพร้อมรายละเอียดโครงการ	1.00	ชุด	2,000.00	2,000.00	-	-	2,000.00	
	4.4 สลักเกลียวชุบสังกะสี ขนาด 3/8"x 7" พร้อมแหวนชุบสังกะสี	4.00	ชุด	35.00	140.00	-	-	140.00	
	4.5 เหล็กประกับแผ่นป้าย ขนาด 1 1/2" x 1 1/2" x 1/8"	1.00	ท่อน	290.00	290.00	93.00	93.00	383.00	
	รวม				5,651.51		889.50	6,541.00	
	คิดเป็น							6,541.00	

รายละเอียดการประเมินราคากลางโครงการก่อสร้างระบบกระจายน้ำด้วยพลังงานแสงอาทิตย์ห้วยน้ำปัน บ้านนากอก หมู่ที่ 1 (โครงการภูฟ้าพัฒนาอันเนื่องมาจากพระราชดำริ ในสมเด็จพระเทพรัตนราชสุดาฯ สยามบรมราชกุมารี) บ้านนากอก หมู่ที่ 1 ตำบลภูฟ้า อำเภอบ่อเกลือ จังหวัดน่าน

ลำดับที่	รายการ	จำนวน	หน่วย	ราคาวัสดุ+ค่าแรง ราคาต่อหน่วย	ราคาวัสดุ+ค่าแรง จำนวนเงิน	ราคาประเมิน ต่อหน่วย	ราคากำหนด ต่อหน่วย	รวม ราคากำหนด		คำ K สูตรที่
	1. งานเตรียมพื้นที่									
1.1	งานถากถาง	1,200.0	ตร.ม.	1.25	1,500	1.67		-		
1.2	งานถากถางและสับต้นไม้	-	ตร.ม.	-	-	-		-		
1.3	งานกำจัดวัชพืชด้วยเรือ	-	ตัน	-	-	-		-		
1.4	งานผันน้ำระหว่างงานก่อสร้าง									
	- กรณีเป็นงานขุดคลองผันน้ำ คิดเป็นงานดินขุดด้วยเครื่องจักร	-	ลบ.ม.	-	-	-		-		2.1
	- กรณีเป็นงานดินถมทั่วคราว คิดเป็นงานดินถมบดอัดแน่น	-	ลบ.ม.	-	-	-		-		2.1
	- งานเข็มทิศเหล็ก	-	ม.	-	-	-		-		
1.5	งานสูบน้ำระหว่างก่อสร้าง	-	ลบ.ม.	-	-	-		-		
				รวมรายการที่ 1	1,500	บาท		-	บาท	
	2. งานดิน									
2.1	งานขุดเปิดหน้าดิน - จุดทิ้งดิน 1 (ระยะขนดิน 0 กม.)	-	ลบ.ม.	-	-	-		-		2.1
2.2	งานดินขุดด้วยแรงคน	167.58	ลบ.ม.	150.00	25,137	200.15		-		-
2.3	งานดินขุดด้วยเครื่องจักร	ปริมาณดินขุดรวมไม่เกิน 6500 ลบ.ม								
	- จุดทิ้งดิน 1 ระยะขนดิน 5 กม.	4,500.00	ลบ.ม.	18.00	81,000	24.02		-		2.1
	- จุดทิ้งดิน 2 ระยะขนดิน 0 กม.	2,000.00	ลบ.ม.	32.11	64,220	42.84		-		2.1
	- จุดทิ้งดิน 3 ระยะขนดิน 0 กม.	-	ลบ.ม.	-	-	-		-		2.1
	- จุดทิ้งดิน 4 ระยะขนดิน 0 กม.	-	ลบ.ม.	-	-	-		-		2.1
	- จุดทิ้งดิน 5 ระยะขนดิน 0 กม.	-	ลบ.ม.	-	-	-		-		2.1
2.4	งานดินขุดยาก	-	ลบ.ม.	-	-	-		-		2.1
2.5	งานขุดลอกด้วยรถขุด	-	ลบ.ม.	-	-	-		-		2.1
2.6	งานขุดลอกด้วยเรือขุด	-	ลบ.ม.	-	-	-		-		2.1
2.7	งานระเบิดหิน	-	ลบ.ม.	-	-	-		-		2.3
2.8	งานดินถมบดอัดแน่นด้วยแรงคน	-	ลบ.ม.	-	-	-		-		2.1
2.9	งานดินถมบดอัดแน่นด้วยเครื่องจักรเบา	-	ลบ.ม.	-	-	-		-		2.1
2.10	งานดินถมบดอัดแน่นจากดินขุด ระยะขนดิน 5 กม.									2.1
	- ดินถมบดอัดแน่น 85 %	-	ลบ.ม.	-	-	-		-		2.1
	- ดินถมบดอัดแน่น 95 %	-	ลบ.ม.	-	-	-		-		2.1
2.11	งานดินถมบดอัดแน่นจากบ่อดิน									2.1
	- ดินถมบดอัดแน่น 85 %	-	ลบ.ม.	-	-	-		-		2.1
	- ดินถมบดอัดแน่น 95 %	-	ลบ.ม.	-	-	-		-		2.1
2.12	งานลูกรังบดอัดแน่น	-	ลบ.ม.	-	-	-		-		2.1
2.13	งานปรับแต่งดินขุดขนทิ้ง	-	ลบ.ม.	-	-	-		-		2.1
				รวมรายการที่ 2	170,357	บาท		-	บาท	

10 ปี

ลำดับที่	รายการ	จำนวน	หน่วย	ราคาวัสดุ+ค่าแรง		ราคาประเมิน	ราคากำหนด	รวม		ค่า K
				ราคาต่อหน่วย	จำนวนเงิน	ต่อหน่วย	ต่อหน่วย	ราคากำหนด		สูตรที่
	3. งานโครงสร้าง									
3.1	งานคอนกรีตโครงสร้าง	16.0	ลบ.ม.	4,531.49	72,504	5,777.65		-		4.5
3.2	งานคอนกรีตหยาบ	-	ลบ.ม.	-	-	-		-		4.5
3.3	งานคอนกรีตล้วนปนหินใหญ่	-	ลบ.ม.	-	-	-		-		4.5
3.4	งานเหล็กเสริมคอนกรีต	769.0	กก.	25.37	19.510	32.35		-		4.4
3.5	งานนั่งร้านสะพานคอนกรีตหล่อในที่	-	ตร.ม.	-	-	-		-		
3.6	งานเสาเข็ม	-	ม.	-	-	-		-		
3.7	งานรอยต่อคอนกรีต	-	ม.	-	-	-		-		
3.8	งานลดแรงดันน้ำ	-	ชุด	-	-	-		-		
3.9	งานรื้อถอนโครงสร้าง ศสล.	-	ลบ.ม.	-	-	-	-	-		
				รวมรายการที่ 3	92,014	บาท		-	บาท	
	4. งานป้องกันการกัดเซาะ									
4.1	งานคอนกรีตตาด	-	ตร.ม.	-	-	-		-		4.5
4.2	งานหินเรียง	-	ลบ.ม.	-	-	-		-		2.2
4.3	งานหินเรียงยาแนว	-	ลบ.ม.	-	-	-		-		2.2
4.4	งานหินก่อ	-	ลบ.ม.	-	-	-		-		2.2
4.5	งานหินทิ้ง	-	ลบ.ม.	-	-	-		-		2.2
4.6	งานวัสดุกรอง	-	ลบ.ม.	-	-	-		-		2.2
4.7	งานปลูกหญ้า	-	ตร.ม.	-	-	-		-		2.1

10ปี

ลำดับที่	รายการ	จำนวน	หน่วย	ราคาวัสดุ+ค่าแรง ราคาต่อหน่วย	ราคาวัสดุ+ค่าแรง จำนวนเงิน	ราคาประเมิน ต่อหน่วย	ราคากำหนด ต่อหน่วย	รวม ราคากำหนด		ค่า K สูตรที่
4.8	งานกล่องลวดตาข่าย Gabion พร้อมหินเรียง									
	กล่อง Gabion ขนาด 1.00 x 1.00 x หนา 0.50 ม.	-	ลบ.ม.	-	-	-		-		
	กล่อง Gabion ขนาด 1.00 x 2.00 x หนา 0.50 ม.	-	ลบ.ม.	-	-	-		-		
	กล่อง Gabion ขนาด 1.00 x 1.00 x หนา 1.00 ม.	-	ลบ.ม.	-	-	-		-		
	กล่อง Gabion ขนาด 1.00 x 2.00 x หนา 1.00 ม.	-	ลบ.ม.	-	-	-		-		
4.9	งานกล่องลวดตาข่าย Mattress พร้อมหินเรียง									
	กล่อง Mattress ขนาด 2.00 x 4.00 x หนา 0.30 ม.	-	ลบ.ม.	-	-	-		-		
	กล่อง Mattress ขนาด 2.00 x 6.00 x หนา 0.30 ม.	-	ลบ.ม.	-	-	-		-		
4.10	งานแผ่นพลาสติก	-	ตร.ม.	-	-	-		-		
4.11	งานแผ่นใยสังเคราะห์แบบที่ 2 (ปริมาณงานคิดตามแบบ)	-	ตร.ม.	-	-	-		-		
4.12	งานท่อระบายน้ำ HDPE ขนาด 150 มม.	-	ม.	-	-	-		-		5.2.3
4.13	งานแผ่นใยสังเคราะห์แบบที่ 1 (ปริมาณงานคิดตามแบบ)	-	ตร.ม.	-	-	-		-		
				รวมรายการที่ 4	-	บาท		-	บาท	
	5. งานท่อและอุปกรณ์									
5.1	ท่อเหล็กอาบสังกะสี (GSP,BS-M)									
	- ขนาด Dia. 2.00 นิ้ว	-	ม.	-	-	-		-		
	- ขนาด Dia. 4.00 นิ้ว	30.00	ม.	460.00	13,800	613.78		-		
	- ขนาด Dia. - นิ้ว	-	ม.	-	-	-		-		
5.2	ท่อ พี วี ซี ปลายเรียบ ชั้น 13.5									
	- ขนาด Dia. 4.00 นิ้ว	-	ม.	-	-	-		-		5.1.3
	- ขนาด Dia. - นิ้ว	-	ม.	-	-	-		-		5.1.3
	- ขนาด Dia. - นิ้ว	-	ม.	-	-	-		-		5.1.3
5.3	ท่อเหล็กเหนียวหน้าจาน 2 ด้าน เกรด B หนา 6 มม.									
	- ขนาด Dia. - ม.	-	ม.	-	-	-		-		5.2.2
	- ขนาด Dia. - ม.	-	ม.	-	-	-		-		5.2.2
	- ขนาด Dia. - ม.	-	ม.	-	-	-		-		5.2.2
5.4	งานท่อซีเมนต์ใยหิน									
	- ขนาด Dia. - มม.	-	ม.	-	-	-		-		5.1.2
	- ขนาด Dia. - มม.	-	ม.	-	-	-		-		5.1.2
	- ขนาด Dia. - มม.	-	ม.	-	-	-		-		5.1.2
	- ขนาด Dia. - มม.	-	ม.	-	-	-		-		5.1.2
5.5	งานท่อ HDPE ชั้น PN 4, 6 ,8 (PE100)									
	- ขนาด Dia. 110.00 มม. ชั้น PN	1,140.00	ม.	187.00	213,180	249.51		-		5.2.3
	- ขนาด Dia. - มม. ชั้น PN	-	ม.	-	-	-		-		5.2.3
	- ขนาด Dia. - มม. ชั้น PN	-	ม.	-	-	-		-		5.2.3
	- ขนาด Dia. มม. ชั้น PN	-	ม.	-	-	-		-		5.2.3
	- ขนาด Dia. - มม. ชั้น PN	-	ม.	-	-	-		-		5.2.3
	- ขนาด Dia. - มม. ชั้น PN	-	ม.	-	-	-		-		5.2.3
	- ขนาด Dia. - มม. ชั้น PN	-	ม.	-	-	-		-		5.2.3

10ปี

ลำดับที่	รายการ	จำนวน	หน่วย	ราคาวัสดุ+ค่าแรง ราคาต่อหน่วย	ราคาวัสดุ+ค่าแรง จำนวนเงิน	ราคาประเมิน ต่อหน่วย	ราคากำหนด ต่อหน่วย	รวม ราคากำหนด		ค่า K สูตรที่
5.6	งานท่อคอนกรีตเสริมเหล็ก									
	- ขนาด Dia. 1.00 ม.	26.00	ม.	2,993.00	77,818	3,993.56		-		4.2
	- ขนาด Dia. - ม.	-	ม.	-	-	-		-		4.2
	- ขนาด Dia. - ม.	-	ม.	-	-	-		-		4.2
	- - -	-	-	-	-	-		-		4.2
	- - -	-	-	-	-	-		-		4.2
				รวมรายการที่ 5	304,798			-	บาท	
	6.งานอาคารประกอบ									
6.1	ประตูน้ำเหล็กหล่อมาตรฐาน (มอก.256,มอก.382)									
	- ขนาด Dia. 0.1 ม.	-	ชุด	-	-	-		-		5.2.3
	- ขนาด Dia. - ม.	-	ชุด	-	-	-		-		5.2.3
	- ขนาด Dia. - ม.	-	ชุด	-	-	-		-		5.2.3
6.2	ประตูน้ำกันกลับ (เช็ควาล์วทองเหลือง) (มอก.383)									
	- ขนาด Dia. 0.1 ม.	1.0	ชุด	4,301.00	4,301	5,483.78		-		5.2.3
	- ขนาด Dia. - ม.	-	ชุด	-	-	-		-		5.2.3
6.3	ประตูระบายอากาศแบบลูกลอยเดี่ยว(มอก.1368)									
	- ขนาด Dia. 1.0 นิ้ว	2.0	ชุด	10,658.00	21,316	13,588.95		-		5.2.3
	- ขนาด Dia. - นิ้ว	-	ชุด	-	-	-		-		5.2.3
6.4	ฝาท่อเหล็กหล่อพร้อมกรอบ(มธ.SG.0.20-1.00)									
	- ขนาด Dia. - ม.	-	ชุด	-	-	-		-		4.3
	- ขนาด Dia. - ม.	-	ชุด	-	-	-		-		4.3
6.5	บานประตูระบายน้ำแบบบานตรง (SLUICE GATE)									
	- ขนาด 2.00x4.00 ม.	-	ชุด	-	-	-		-		4.3
6.6	บานประตูระบายน้ำแบบบานโค้ง (RADIAL GATE)									
	- ขนาด 2.00x3.00 ม.	-	ชุด	-	-	-		-		4.3
6.7	อาคารจุดปล่อยน้ำ	12.0	ชุด	3,861.00	46,332	4,922.78		-		4.1
6.8	อาคารควบคุมพลังงาน	-	ชุด	-	-	-		-		4.1
6.9	อาคารจุดแยก	-	ชุด	-	-	-		-		4.1
6.10	อาคารท่อระบายอากาศ ขนาด 50 มม.	-	ชุด	-	-	-		-		4.1
6.11	อาคารท่อระบายอากาศ ขนาด 75 มม.	-	ชุด	-	-	-		-		4.1
6.12	อาคารท่อระบายอากาศ ขนาด 100 มม.	-	ชุด	-	-	-		-		4.1
6.13	อาคารประตูระบายตะกอน	-	ชุด	-	-	-		-		4.1
6.14	งานบ่อสังเกตุ	-	ชุด	-	-	-		-		4.1
6.15	อาคารควบคุมประตูน้ำแบบที่ 1	-	ชุด	-	-	-		-		4.1
6.16	งานหิ้นลูกกรงเหล็กพร้อมกรอบ	-	ชุด	-	-	-		-		4.1
6.17	บานประตูเหล็กพร้อมกรอบ	-	ชุด	-	-	-		-		4.3
				รวมรายการที่ 6	71,949			-	บาท	

10L2L

ลำดับที่	รายการ	จำนวน	หน่วย	ราคาวัสดุ+ค่าแรง ราคาต่อหน่วย	ราคาวัสดุ+ค่าแรง จำนวนเงิน	ราคาประเมิน ต่อหน่วย	ราคากำหนด ต่อหน่วย	รวม ราคากำหนด		ค่า K สูตรที่
	7.งานป้าย									
7.1	งานป้ายชื่อโครงการอนุรักษ์ฟื้นฟูและพัฒนาแหล่งน้ำ พร้อมระบบกระจายน้ำ	-	ชุด	-	-	-		-		
7.2	งานป้ายแนะนำโครงการ	-	ชุด	-	-	-		-		
7.3	งานป้ายเตือนพร้อมเสา	-	ชุด	-	-	-		-		
7.4	งานป้ายบังคับพร้อมเสา	-	ชุด	-	-	-		-		
				รวมรายการที่ 6	-	บาท		-	บาท	
	8.งานเบ็ดเตล็ด									
8.1	งานหลักแสดงค่าระดับน้ำ	-	ชุด	-	-	-		-		
8.2	งานหลักบอกแนว	30.0	ชุด	198.00	5,940	252.45		-		
8.3	งานตะแกรงกันสวะ	-	ชุด	-	-	-		-		
8.4	งานราวกันตก	-	ม.	-	-	-		-		
8.5	อุปกรณ์ประกอบถังเก็บน้ำ คสล.	-	ชุด	2,716.00	-	3,462.90		-		
-	-	-	-	-	-	-		-		
-	-	-	-	-	-	-		-		
-	-	-	-	-	-	-		-		
-	-	-	-	-	-	-		-		
				รวมรายการที่ 7	5,940	บาท		-		
							รวมทั้งสิ้น	-	บาท	
								-		

ระยะขนส่งวัสดุ			
ระยะทางจากกรุงเทพฯถึงจังหวัด	665.00	กม.	ผิวทางประเภท ทางลาดยาง
ระยะทางจังหวัดถึงโครงการ	80.00	กม.	ผิวทางประเภท ทางลาดยาง / ทางลูกรัง
ราคาน้ำมันเบนซิน / ดีเซล (เฉลี่ย)	29.5 / 28.5	บาท/ลิตร	

10ปี

เอกสารแนบท้ายเอกสารประกวดราคาอิเล็กทรอนิกส์

ข้อ ๑.๙ ข้อกำหนดการก่อสร้างโครงการอนุรักษ์ฟื้นฟูแหล่งน้ำ

ข้อกำหนดการก่อสร้างโครงการอนุรักษ์ฟื้นฟูแหล่งน้ำ

1. รายการทั่วไป

เพื่อประโยชน์ในการตรวจสอบและติดตามผลงานของผู้ว่าจ้างและการปฏิบัติงานของผู้รับจ้างให้ผู้รับจ้างเสนอแผนปฏิบัติงานตามแบบที่ผู้ว่าจ้างกำหนดให้ต่อผู้ว่าจ้างภายใน 15 วัน นับถัดจากวันลงนามในสัญญาและให้ผู้รับจ้างดำเนินงานตามแผนปฏิบัติงานที่ผู้ว่าจ้างหรือตัวแทนของผู้ว่าจ้างเห็นชอบแล้วจนสุดความสามารถ เพื่อให้การก่อสร้างสำเร็จเรียบร้อยภายในกำหนดแห่งสัญญานี้ ผู้ว่าจ้างหรือตัวแทนผู้ว่าจ้างสงวนสิทธิ์ที่จะสั่งเปลี่ยนแปลงแก้ไขเพิ่มเติมแผนปฏิบัติงานอย่างใดก็ได้ ทั้งนี้เพื่อประโยชน์ของงานนี้เป็นสำคัญ ผู้รับจ้างจะต้องปฏิบัติงานตามแผนงานที่ผู้ว่าจ้างได้สั่งเปลี่ยนแปลงแก้ไขเพิ่มเติมดังกล่าวโดยเคร่งครัดต่อไป

2.งานเตรียมสถานที่ก่อสร้าง

2.1 คำจำกัดความ/ความหมาย

เป็นการจัดเตรียมความพร้อมของสถานที่และเตรียมงานเบื้องต้น ก่อนที่จะดำเนินการก่อสร้างอาคารหลักต่าง ๆ ดังนี้

2.1.1 การเตรียมพื้นที่ หมายถึง การกำหนดพื้นที่เพื่อทำการก่อสร้างอาคารสำนักงาน โรงงานคลังพัสดุ และอาคารชั่วคราวอื่น ๆ รวมทั้งสิ่งอำนวยความสะดวกต่าง ๆ ที่จำเป็นสำหรับการปฏิบัติงาน

2.1.2 การตรวจสอบและวางผัง หมายถึง การตรวจสอบหมุดหลักฐานต่าง ๆ และสำรวจวางผังการก่อสร้างอาคารตามที่กำหนดไว้ในแบบก่อสร้าง

2.1.3 ทางลำลองชั่วคราว ทางเบี่ยง หมายถึง การกำหนดเส้นทางคมนาคมในการขนส่งวัสดุก่อสร้างจากเส้นทางสายหลักถึงบริเวณโครงการ

2.1.4 การจัดหาวัสดุ หมายถึง การจัดเตรียมวัสดุก่อสร้างพร้อมสุ่มเก็บตัวอย่างวัสดุหลักไปทดสอบคุณสมบัติ และหรือจัดเตรียมเอกสารรับรองคุณสมบัติ และมาตรฐานการผลิตของวัสดุหลัก

2.1.5 การถางป่าและปรับพื้นที่ หมายถึง การถางป่า ขุดตอ ขุดรากไม้ และปรับพื้นที่ บริเวณที่จะก่อสร้างอาคาร และหรือตามแนวหรือขอบเขตที่กำหนดไว้ในแบบก่อสร้าง รวมทั้งการขนย้ายสิ่งที่ไม่พึงประสงค์ออกนอกบริเวณก่อสร้าง

2.1.6 การรื้อถอนสิ่งปลูกสร้างเดิม หมายถึง สิ่งก่อสร้างเดิมที่ไม่ต้องการในบริเวณก่อสร้างหรือตามที่กำหนดในแบบแปลนต้องรื้อถอน ต้องกำจัดและขนย้ายออกให้พ้นบริเวณก่อสร้าง

2.1.7 การกำจัดน้ำออกจากบริเวณก่อสร้าง หมายถึง การทำเขื่อนกั้นน้ำชั่วคราว การขุดร่อง หรือทำรางเปลี่ยนทางน้ำ การใช้เครื่องสูบน้ำ เพื่อป้องกันและกำจัดน้ำออกจากบริเวณก่อสร้าง

2.2 ข้อกำหนด/คุณสมบัติ

2.2.1 การเตรียมพื้นที่

1) ที่ตั้งอาคารสำนักงาน จะต้องอยู่ใกล้เคียงกับบริเวณหัวงานโดยมีขนาดและพื้นที่ใช้สอยตามที่กำหนดไว้ในแบบ พื้นสำนักงานจะต้องอยู่สูงกว่าพื้นดินไม่น้อยกว่า 0.30 เมตร มีระบบระบายน้ำและระบบสาธารณูปโภคที่ดี

2) ที่ตั้งอาคาร โรงงาน คลังพัสดุและบ้านพักคนงาน จะต้องไม่สร้างบนพื้นที่กีดขวางทางสัญจรและบริเวณก่อสร้าง จะต้องรักษาความสะอาดอยู่เสมอโดยมีระบบสุขาภิบาล

3) จะต้องมีระบบมาตรการการรักษาความปลอดภัยบริเวณสถานที่ก่อสร้างทั้งหมดตลอดระยะเวลาก่อสร้าง

4) จะต้องจัดทำและติดตั้งแผ่นป้ายแนะนำโครงการ แสดงรายละเอียดเกี่ยวกับงานก่อสร้างตามแบบมาตรฐาน โดยติดตั้งไว้ในที่แลเห็นเด่นชัด

2.2.2 การตรวจสอบและวางผัง

1) ก่อนดำเนินการก่อสร้าง จะต้องตรวจสอบความถูกต้องของแบบกับสภาพภูมิประเทศโดยการวางแนว ถ่ายระดับ วางผังอาคาร และสิ่งปลูกสร้างทุกชนิด กรณีตรวจพบความคลาดเคลื่อนหรือมีปัญหาอุปสรรคในพื้นที่ก่อสร้าง ให้รีบรายงานคณะกรรมการตรวจการจ้าง

2) หมุดหลักฐานต่าง ๆ ที่กำหนดและได้จัดทำขึ้น จะต้องรักษาให้อยู่ในสภาพเรียบร้อยสามารถตรวจสอบได้ตลอดเวลา

2.2.3 การทำทางสำลองชั่วคราว

1) ทางสำลอง ทางเบี่ยง ทางเข้าหมู่บ้าน/อาคาร และอื่นๆ ทั้งที่อยู่ภายในและนอกบริเวณก่อสร้าง จะต้องให้สามารถเชื่อมเข้าถึงกันได้ตลอด

2) จะต้องดูแล บำรุงรักษาเส้นทางให้สามารถใช้งานได้สะดวก รวมทั้งมีมาตรการป้องกันฝุ่น โคลนตมตลอดอายุสัญญาก่อสร้าง

2.2.4 การจัดหาวัสดุ

1) วัสดุหลักที่จะต้องทำการทดสอบคุณสมบัติตามข้อกำหนดของแต่ละประเภทงาน เช่น หิน กรวด ทราย เหล็กเสริม เป็นต้น จะต้องสุ่มจัดเก็บตัวอย่างและควบคุมไปทดสอบยังหน่วยงานที่เชื่อถือได้ และนำผลการทดสอบคุณสมบัติให้คณะกรรมการตรวจการจ้างพิจารณาเห็นชอบก่อนนำมาใช้งาน

2) วัสดุหลักที่จะต้องมีเอกสารรับรองคุณสมบัติและมาตรฐานการผลิต ตามแบบ และข้อกำหนดของแต่ละประเภทงาน เช่น ท่อและอุปกรณ์ประกอบ แผ่นใยสังเคราะห์ ประตูน้ำ เป็นต้น ให้คณะกรรมการตรวจการจ้างพิจารณาเห็นชอบก่อนนำมาใช้งาน

3) จะต้องกำหนดมาตรการดูแล ป้องกัน รักษา จัดเก็บวัสดุให้อยู่ในสภาพที่ดี

2.2.5 การถางป่าและปรับพื้นที่

1) พื้นที่ก่อสร้างที่กำหนดในแบบ จะต้องมีการถางป่าและปรับพื้นที่ให้เรียบร้อยปราศจาก ต้นไม้ ตอไม้ รากไม้ และสิ่งกีดขวางต่าง ๆ โดยมีอาณาเขตห่างจากตัวอาคารก่อสร้างประมาณ 5 เมตร

2) วัสดุที่ถางออกและขุดออก จะต้องขนย้ายออกพ้นพื้นที่ก่อสร้างและหรือทำลายโดยวิธี เผา ฝังกลบ หรือวิธีอื่นใดที่เหมาะสม โดยได้รับความเห็นชอบจากคณะกรรมการตรวจการจ้างก่อน

3) ต้นไม้ทุกชนิดที่จะโค่น จะต้องมีตราประทับหรือสีป้ายที่ลำต้นโดยช่างควบคุมงานหรือพนักงานป่าไม้ และจะต้องทำโดยไม่ก่อให้เกิดความเสียหายแก่ต้นไม้อื่น ๆ หรือทรัพย์สินอื่นใดบริเวณใกล้เคียง

2.2.6 การรื้อถอนสิ่งปลูกสร้างเดิม

1) สิ่งปลูกสร้างเดิมที่ไม่ต้องการในบริเวณก่อสร้างตามที่กำหนดในแบบ ต้องรื้อถอนออกและกำจัดให้หมด ส่วนที่ใช้ประโยชน์ได้ให้นำมาเก็บรักษาไว้ในสถานที่ที่กำหนด

2) เศษขยะหรือดิน หรือสิ่งต่าง ๆ ที่ไม่ต้องการ จะต้องขนย้ายออกพ้นพื้นที่ก่อสร้างและหรือทำลาย โดยวิธี เผา ฝังกลบ หรือวิธีอื่นใดที่เหมาะสม โดยการกำกับดูแลโดยช่างควบคุมงาน

2.2.7 การกำจัดน้ำออกจากบริเวณก่อสร้าง

1) บริเวณก่อสร้างที่มีน้ำขัง อันเนื่องจากน้ำใต้ดินและน้ำที่ไหลมาจากผิวดิน จะต้องกำจัดออกให้หมด ตลอดเวลาก่อสร้าง โดยการทำเขื่อนกั้นน้ำชั่วคราว การขุดร่องหรือทำรางเปลี่ยนทางน้ำ และการใช้เครื่องสูบน้ำ เป็นต้น

2) การทำเขื่อนกั้นน้ำชั่วคราว จะต้องเสนอแบบรวมทั้งวิธีการก่อสร้างและรื้อย้ายให้ คณะกรรมการตรวจการจ้างเห็นชอบก่อน

3) การขุดร่องหรือทำรางเปลี่ยนทางน้ำ จะต้องเสนอข้อมูลด้านอุทกวิทยาและการออกแบบให้ คณะกรรมการตรวจการจ้างเห็นชอบก่อน

4) การใช้เครื่องสูบน้ำ จะต้องออกแบบและวางแผน ติดตั้งเครื่องมือ ตลอดจนควบคุมดูแล บำรุงรักษา โดยการกำกับดูแลโดยช่างควบคุมงาน

3. งานขุด

3.1 คำจำกัดความและความหมาย

ประเภทของการขุด สามารถแยกตามชนิดของวัสดุและลักษณะการขุด ออกเป็น 4 ประเภท ดังนี้

3.1.1 งานขุดลอกหน้าดิน หมายถึง การขุดลอกผิวหน้าดินเดิมเพื่อเตรียมฐานรากของงานถมประกอบด้วยการขุดรากไม้ เศษขยะ เศษหิน อินทรีย์วัตถุ ดินอ่อน และสิ่งที่ไม่พึงประสงค์อื่นๆ ออกให้หมด ภายในขอบเขตและบริเวณที่กำหนดไว้ในแบบ วัสดุที่ได้จากการขุดลอกหน้าดิน ห้ามนำไปใช้ในงานถมเป็นอันขาด

3.1.2 งานดินขุด แบ่งออกเป็น 3 ประเภท

1) งานดินขุดทั่วไป หมายถึง การขุดดินที่สามารถขุดออกด้วยเครื่องจักรกลและขนเกลี่ยทิ้ง บริเวณข้างพื้นที่ก่อสร้าง

2) งานดินขุดขนทิ้ง หมายถึง การขุดดินที่สามารถขุดออกด้วยเครื่องจักรกล และต้องขนทิ้งโดยตักขึ้นใส่รถบรรทุกนำไปทิ้งยังที่กำหนด

3) งานดินขุดเหลว หมายถึง การขุดดินที่มีน้ำท่วมขังมีสภาพเหลว สามารถขุดออกด้วยเครื่องจักรกลขุดมากองผึ่งให้แห้ง แล้วขนทิ้งโดยตักดินใส่รถบรรทุกนำไปยังที่กำหนด

3.1.3 งานดินขุดหินผุ หมายถึง การขุดหินผุ ดินดาน ดินลูกรัง หินก้อนที่มีขนาดไม่โตกว่า 0.7 ลูกบาศก์เมตร หรือวัสดุอื่นที่ไม่สามารถขุดออกได้ด้วยเครื่องจักรกล หรือเครื่องมือขุดธรรมดา ต้องใช้คราด (Ripper) ช่วยขุดทำให้หลวมก่อนแล้วขุดออกด้วยเครื่องจักรกล หรือขนทิ้งโดยตักขึ้นใส่รถบรรทุกนำไปทิ้งยังที่กำหนด

3.1.4 งานขุดหินแข็ง หมายถึง การขุดหินชั้น หินผีด หรือหินก้อนที่มีขนาดโตกว่า 0.7 ลูกบาศก์เมตร ไม่สามารถขุดออกด้วยเครื่องจักรกล หรือใช้คราด (Ripper) ต้องใช้วัตถุระเบิดทำการระเบิดหินให้แตกก่อนและขนทิ้งโดยตักขึ้นใส่รถบรรทุกนำไปทิ้งยังที่กำหนด

3.2 ข้อกำหนด/คุณสมบัติ

การขุดดินหรือขุดหินเพื่อให้ได้ขนาดตามรูปแบบ การขุดลอกหน้าดินและร่องแกนเพื่อเตรียมฐานราก ก่อสร้างทำนบดิน/ เขื่อนดิน และการขุดบ่อก่อสร้างเพื่องานก่อสร้างอาคาร มีข้อกำหนด ดังนี้

3.2.1 ต้องขุดให้ได้แนว ระดับและขนาดตามที่กำหนดไว้ในแบบ การขุดต้องกระทำด้วยความระมัดระวังเป็นพิเศษ และต้องมีมาตรการควบคุมให้วัตถุที่อยู่นอกขอบเขตแนวการขุดยังคงอยู่ในสภาพเดิมเท่าที่จะทำได้

3.2.2 ในกรณีที่แบบไม่ได้ระบุแนวเส้นขอบเขตการขุดไว้ ถ้าเป็นการขุดดินควรใช้ลาด (Slope) 1 : 1.5 และถ้าเป็นการขุดหินควรใช้ลาด (Slope) 1 : 0.5 ตามที่คณะกรรมการตรวจการจ้างกำหนด

3.2.3 การขุดเพื่อก่อสร้างฐานรากของอาคารโครงสร้างใดๆ จะต้องขุดเผื่อออกไปจากที่กำหนดไว้ ข้างละ 30 เซนติเมตร เพื่อความสะดวกในการตั้งไม้แบบ

3.2.4 ในกรณีที่เป็นหิน การขุดจะต้องใช้ความระมัดระวังเพื่อรักษาแนวให้ได้ตามที่แบบกำหนดไว้ ส่วนของหินที่ยื่นออกมาจากแนวที่กำหนดไว้ในแบบอาจยอมให้มีได้ไม่เกิน 15 เซนติเมตร หรือเป็นอย่างอื่นที่เหมาะสมตามสภาพ

3.2.5 ในกรณีที่ขุดผิดพลาดไปจากแนวที่กำหนดในแบบ ความเสียหาย การพังทลายที่เกิดจากการระเบิด หรือโพรงหินที่เกิดจากความไม่ระมัดระวังในขณะที่ดำเนินการขุดของผู้รับจ้างและความผิดพลาดไม่ว่าจะด้วยเหตุใดก็ตาม ผู้รับจ้างจะต้องรับผิดชอบและต้องซ่อมแซมแก้ไขตามคำแนะนำของวิศวกรควบคุมการก่อสร้างโดยค่าใช้จ่ายส่วนนี้เป็นของผู้รับจ้าง

3.2.6 การขุดพื้นฐานรากและลาดด้านข้างที่ติดกับงานคอนกรีต ต้องตกแต่งให้เรียบร้อยพื้นผิวหน้าต้องเตรียมการปรับแต่งให้มีความมั่นคงพอที่จะรับอาคารคอนกรีตได้

3.2.7 การขุดดินร่องแกนเขื่อน จะต้องขุดให้มีขนาดความกว้าง ลาดด้านข้าง ตามแบบสำหรับความลึกให้ขุดลงไปจนถึงระดับชั้นดินหรือหินที่กำหนดในแบบ เมื่อขุดร่องแกนเสร็จจะต้องได้รับการตรวจสอบและเห็นชอบจากคณะกรรมการตรวจการจ้างก่อน จึงจะดำเนินการขั้นต่อไปได้

3.2.8 วัสดุที่ได้จากการขุด ถ้าคณะกรรมการตรวจการจ้างอนุญาตให้นำไปใช้ถมทำ ทำนบดิน เขื่อนดิน ก็ให้นำไปใช้ ส่วนวัสดุที่ไม่เหมาะสมหรือเหลือใช้จะต้องขนไปทิ้งยังบริเวณที่ทิ้งดิน ซึ่งแสดงไว้ในแบบหรือที่ซึ่งคณะกรรมการตรวจการจ้างเห็นชอบแล้ว

3.2.9 สถานที่กองวัสดุ จะต้องไม่กีดขวางการทำงานและขวางทางน้ำ การกองวัสดุจะต้องกองให้อยู่ในขอบเขตและจะต้องเกลี่ยปรับระดับของกองวัสดุให้เหมาะสม

4.งานถม

4.1 คำจำกัดความ/ความหมาย

ประเภทของการถมสามารถแยกตามลักษณะการใช้งานและชนิดของวัสดุ แบ่งออกเป็น 3 ประเภท ดังนี้

4.1.1 ดินถม มีลักษณะการใช้งาน ดังนี้

1) เป็นทำนบดินหรือเขื่อนดิน เพื่อปิดกั้นทางน้ำไหลผ่าน วัสดุที่ใช้ถมเป็นดินทึบน้ำ เช่น ดินเหนียว ดินเหนียวปนกรวด ดินเหนียวปนทราย และดินเหนียวปนดินตะกอน หรือตามที่กำหนดไว้ในแบบก่อสร้างจะต้องไม่มีรากหญ้าหรือวัชพืชอื่นใดปน

2) เป็นคันทาง เพื่อการคมนาคมและขนส่งพืชผลทางการเกษตร วัสดุที่ใช้ถมเป็นดินที่รับน้ำหนักบรรทุกได้ดีตามข้อกำหนด จะต้องไม่มีรากหญ้าหรือวัชพืชอื่นใดปน

3) เป็นดินถมกลับสำหรับอาคารและโครงสร้าง วัสดุที่ใช้ถมถ้าไม่ระบุไว้เป็นอย่างอื่นจะเป็นดินส่วนที่ขุดนำกลับมาถมคืน จะต้องไม่มีรากหญ้าหรือวัชพืชอื่นใดปน

4.1.2 ดินลูกรัง ใช้ถมหลังคันดินหรือเขื่อนดิน ป้องกันการกัดเซาะของน้ำฝนและใช้เป็นผิวจราจรสำหรับงานทาง

4.1.3 หินถม เป็นวัสดุถมเปลือกนอกของตัวเขื่อนดิน ทำหน้าที่เสริมความมั่นคงไม่ให้เกิดการเลื่อนไถล วัสดุที่ใช้ถมเป็นหินหรือกรวด ผสมทรายและตะกอน ที่มีคุณสมบัติตามที่กำหนดไว้ในแบบก่อสร้าง

4.2 ข้อกำหนด/คุณสมบัติ

4.2.1 วัสดุที่ใช้ถม จะต้องไม่มีรากหญ้าหรือวัชพืชใดปน และมีคุณสมบัติดังนี้

1) ดินถมทำนบดินหรือเขื่อนดิน จะต้องเป็นดินทึบน้ำซึ่งจำแนกดินตามวิธี Unified Soil Classification ดังนี้

สัญลักษณ์ทางวิศวกรรม	ชนิดของดิน
GC	กรวดผสมดินเหนียว กรวดมีขนาดไม่คละกันผสมทรายและดินเหนียว
SC	ทรายผสมดินเหนียว ทรายมีขนาดไม่คละกันผสมดินเหนียว
CL	ดินเหนียวที่มีความเหนียวน้อยถึงปานกลาง อาจจะปนกรวด ทราย และตะกอน
CH	ดินเหนียวล้วนที่มีความเหนียวมาก ไม่มีอินทรีย์วัตถุ

2) ดินถมคันทาง เป็นดินถมทั่วๆ ไปที่ไม่มีอินทรีย์วัตถุ จะต้องมีค่ากำลังแบกทาน โดยวิธีวัดเปรียบเทียบความต้านทานแรงเฉือนของดิน (CBR) มากกว่าหรือเท่ากับ 6%

3) ดินลูกรัง เป็นดินเหนียวผสมเม็ดลูกรัง มีค่า Liquid Limit ไม่สูงกว่า 35% Plastic Index มีค่าอยู่ระหว่าง 6-12 และมีขนาดสัดส่วนคละที่ดี โดยร่อนผ่านตะแกรงมาตรฐานอเมริกัน

ตามเกรดใดเกรดหนึ่ง ดังนี้

ตะแกรงมาตรฐานอเมริกัน	% ผ่านตะแกรงโดยน้ำหนัก			
	เกรดซี	เกรดดี	เกรดอี	เกรดเอฟ
1 นิ้ว	100	100	100	100
3/8 นิ้ว	50-85	60-100	-	-
เบอร์ 4	35-65	50-85	55-100	70-100
เบอร์ 10	25-50	40-70	40-100	55-100
เบอร์ 40	15-30	25-45	20-50	30-70
เบอร์ 200	5-15	8-15	6-15	8-15

4) หินดุม เป็นวัสดุถมเปลือกนอกของเขื่อนดิน มีคุณสมบัติน้ำซึมผ่านได้ ซึ่งจำแนกดิน ตามวิธี Unified Soil Classification ดังนี้

สัญลักษณ์ทางวิศวกรรม	ชนิดของดิน
GW	กรวดมีขนาดใหญ่คละกัน กรวดผสมทรายโดยมีตะกอนละเอียดเล็กน้อย
GP	กรวดมีขนาดสม่ำเสมอ กรวดผสมทรายโดยมีตะกอนละเอียดเล็กน้อย
SW (ถ้ามีกรวด)	ทรายมีขนาดใหญ่คละกัน ทรายผสมกรวดโดยมีตะกอนละเอียดเล็กน้อย
SP (ถ้ามีกรวด)	ทรายมีขนาดสม่ำเสมอ ทรายผสมกรวดโดยมีตะกอนละเอียดเล็กน้อย

4.2.2 การบดอัด

1) ดินถม เพื่อให้ดินมีความแน่นเป็นเนื้อเดียวกันโดยตลอด ปราศจากการปูดโค้ง โพรง การเป็นแผ่น การถมบดอัดต้องปฏิบัติ ดังนี้

1.1) นำดินที่จะใช้บดอัดโรยเกลี่ยให้เป็นชั้นในแนวรอบ ความหนาของดินแต่ละชั้นเมื่อบดอัดได้ที่แล้วต้องไม่มากกว่า 0.20 เมตร หรือไม่มากกว่า 2 ใน 3 ของความยาวของตีนแกละที่ใช้บด

1.2) ดินที่ใช้บดอัดต้องผสมคลุกเคล้าให้เข้ากันดี และต้องมีความชื้นไม่มากกว่าหรือน้อยกว่า 3% ของความชื้นที่พอเหมาะที่ให้ความแน่นสูงสุด (Optimum Moisture Content)

1.3) ความลาดชันตรงจุดต่อไม่ควรเกิน 1 : 3 ผิวสัมผัสของรอยต่อทุกแห่งจะต้องขุดตัดออกให้เป็นรอยใหม่ ต้องเก็บกวาดส่วนที่หลุดหลวมออกให้หมด และไถคลาดทำ

ให้ผิวขรุขระ การบดอัดจะต้องทำการบดอัดเลยลึกเข้าไปในเขตที่บดอัดแล้ว ตลอดแนวรอยต่อ เป็นระยะไม่น้อยกว่า 1.00 เมตร

1.4) บดอัดแน่นไม่ต่ำกว่า 95% ของความหนาแน่นสูงสุดของดินแห้งตามวิธีการทดลอง Standard Proctor

2) ดินลูกรัง การถมบดอัดเหมือนดินถม

2.1) บดอัดแน่นไม่ต่ำกว่า 95% ของความหนาแน่นสูงสุดของลูกรังแห้งตามวิธีการทดลอง Modified AASHTO

3) หินถม ก่อนถมต้องเตรียมฐานรากให้ได้ตามแบบที่กำหนดก่อน การถมบดอัดต้องปฏิบัติ ดังนี้

3.1) การเทหินจะต้องกระทำเป็นชั้น ๆ ความหนาแต่ละชั้นไม่เกิน 0.50 เมตร และต้องบดอัดโดยใช้รถบดล้อเหล็กบดทับไปมาอย่างน้อย 4 เที่ยว

3.2) บดอัดแน่น มีค่าความแน่นสัมพัทธ์ (Relative Density) ไม่ต่ำกว่า 75% และมีความหนาแน่นสัมพัทธ์เฉลี่ยไม่ต่ำกว่า 90%

4) ดินถมหรือหินถมกลับ สำหรับอาคารและโครงสร้าง

4.1) จะต้องถมเป็นชั้น ๆ ตามแนวราบ แต่ละชั้นหนาไม่เกิน 0.50 เมตร ในกรณีของการวางท่อจะถมกลับจากหลังท่อหนาชั้นละ 0.15 เมตร

4.2) กรณีเป็นดินถมกลับการบดอัดเหมือนดินถม ส่วนกรณีเป็นหินถมกลับการบดอัดเหมือนหินถม

5) ในกรณีที่การบดอัดผลทดสอบไม่ได้ตามข้อกำหนด จะต้องทำการรื้อออกและบดอัดใหม่ จนผลทดสอบผ่านตามข้อกำหนด จึงจะดำเนินการถมและบดอัดในชั้นต่อไปได้

4.2.3 การทดสอบและรายงานผล

1) การทดสอบความแน่นในสนาม (Field Density) ตามวิธี Sand Cone เทียบกับ Standard Proctor Compaction Test เพื่อพิจารณาค่าเปอร์เซ็นต์ของความแน่นสูงสุดในห้องปฏิบัติการโดยทำการทดสอบไม่น้อยกว่า 3 จุดต่อการทดสอบ 1 ครั้ง ดังนี้

1.1) ดินถม ให้ทำการทดสอบ 1 ครั้งต่อพื้นที่การบดอัด 700 ตารางเมตร หรืออยู่ในดุลยพินิจของคณะกรรมการตรวจการจ้าง

1.2) ลูกรัง ให้ทำการทดสอบ 1 ครั้งต่อพื้นที่บดอัด 500 ตารางเมตร หรืออยู่ในดุลยพินิจของคณะกรรมการตรวจการจ้าง

2) การรายงานผล ให้รายงานผลการทดสอบความแน่น พร้อมระบุตำแหน่งและระดับต่อคณะกรรมการตรวจการจ้าง

5.งานคอนกรีต

5.1 คำจำกัดความและความหมาย

งานคอนกรีต หมายถึง การประกอบและติดตั้งแบบ การผสมคอนกรีต การเทคอนกรีต การซ่อมคอนกรีต การทำผิวและตกแต่งคอนกรีต การบ่มคอนกรีต สำหรับงานอาคารต่าง ๆ

คอนกรีตประกอบด้วยส่วนผสมของซีเมนต์ หินย่อยหรือกรวด ทราย น้ำ และหรือสารเคมีผสมเพิ่มส่วนผสมทั้งหมดจะต้องคลุกเคล้าให้เข้ากันอย่างดี และให้ความเหลวของคอนกรีตที่เหมาะสม

คอนกรีตต้องมีเนื้อสม่ำเสมอและเมื่อแข็งตัวต้องมีเนื้อแน่น มีความคงทนถาวร มีคุณสมบัติกันซึมทนต่อการขัดสีได้ดี และมีกำลังรับน้ำหนักที่มากระทำ

5.2 ข้อกำหนด/คุณสมบัติ

5.2.1 วัสดุผสมคอนกรีต

1) ปูนซีเมนต์ ต้องเป็นปูนซีเมนต์ปอร์ตแลนด์ เป็นของใหม่ ไม่เสื่อมคุณภาพ และจับตัวเป็นก้อน มีคุณภาพตามมาตรฐานผลิตภัณฑ์อุตสาหกรรม มอก. 15 เล่ม 1-2532 ถ้าไม่ระบุไว้เป็นอย่างอื่นให้ใช้ปูนซีเมนต์ปอร์ตแลนด์ ประเภท 1

2) ทราย ต้องเป็นทรายหยาบน้ำจืด มีเม็ดแข็งแกร่ง สะอาด ปราศจากสิ่งเจือปนและมีสัดส่วนคละกันที่ดี โดยต้องผ่านการทดสอบคุณสมบัติ ดังนี้

2.1) ทดสอบสิ่งเจือปน โดยใส่น้ำยาโซเดียมไฮดรอกไซด์และเทียบกับสีมาตรฐาน

2.2) ทดสอบความแข็งแกร่ง โดยแช่น้ำยาโซเดียมซัลเฟต 5 รอบ มีค่าสึกหรอ ไม่เกิน 10%

2.3) ทดสอบส่วนคละโดยร่อนผ่านตะแกรงมาตรฐานอเมริกัน ดังนี้

ตะแกรงมาตรฐานอเมริกัน	% ผ่านตะแกรงโดยน้ำหนัก
3/8 นิ้ว	100
เบอร์ 4	95 – 100
เบอร์ 8	80 – 100
เบอร์ 16	50 – 85
เบอร์ 30	25 – 60
เบอร์ 50	10 – 30
เบอร์ 100	2 – 10

3) หินย่อยหรือกรวด หินย่อยเป็นหินโม่ด้วยเครื่องจักร กรวดต้องเป็นกรวดน้ำจืดซึ่งเกิดขึ้นตามธรรมชาติมีขนาดตั้งแต่ 4-76 มิลลิเมตร (3/16 - 3 นิ้ว) ซึ่งจะต้องมีขนาดส่วนคละลดหลั่นกันไปอย่างเหมาะสม มีความแข็งแกร่งทนทาน ปราศจากสิ่งเจือปนที่ไม่ต้องการ มีรูปร่างลักษณะเหลี่ยมค่อนข้างกลม มีส่วนเรียวแบนน้อย ก่อนนำมาใช้ต้องผ่านเกณฑ์การ ดังนี้

3.1) ทดสอบการขัดสี โดยเครื่อง Los Angeles Machine 500 รอบ มีค่าทนต่อการขัดสีไม่น้อยกว่า 40%

3.2) ทดสอบสัดส่วนคละ โดยร่อนผ่านตะแกรงมาตรฐานอเมริกันซึ่งแบ่งเป็นขนาดเกินเบอร์ 1 มีขนาดหินใหญ่สุดไม่เกิน ¾ นิ้ว ใช้กับอาคารคอนกรีตที่มีความหนาไม่เกิน 0.20 เมตร และหินเบอร์ 2 มีขนาดหินใหญ่สุดไม่เกิน 1 ½ นิ้ว ใช้กับอาคารคอนกรีตที่มีความหนาเกิน 0.20 เมตร ดังนี้

หนาด หินย่อย	% ผ่านตะแกรงโดยน้ำหนัก							
	2 "	1 ½ "	1 "	¾ "	½ "	⅜ "	No.4	No.8
หินเบอร์ 1	-	-	100	90 – 100	-	20 – 55	0 – 10	0 - 5
หินเบอร์ 2	100	90 – 100	20 – 55	0 – 15	-	0 – 5	-	-

4) น้ำ ต้องเป็นน้ำจืดที่สะอาดปราศจากสิ่งเจือปนในปริมาณที่จะทำให้คอนกรีตสูญเสียความแข็งแรง เช่น กรด ด่าง สารอินทรีย์ ฯลฯ

5) สารผสมเพิ่ม (Admixture) เป็นสารเคมีที่ใส่เพิ่มเข้าไปในส่วนผสมคอนกรีต เพื่อเพิ่มความมั่นคงแข็งแรง และสะดวกในการใช้งาน ก่อนนำมาใช้จะต้องได้รับความเห็นชอบจากคณะกรรมการตรวจการจ้างก่อน

5.2.2 แบบหล่อคอนกรีต

1) วัสดุที่ใช้ทำแบบหล่อ เช่น ไม้ ไม้อัด แผ่นเหล็ก จะต้องทดต่อการบิดงอ ซึ่งเกิดจากการเทหรือการกระทุ้งทำให้คอนกรีตแน่น โดยคุณสมบัติของวัสดุที่ใช้ มีดังนี้

1.1) ไม้แบบ ไม้ที่จะนำมาทำแบบจะต้องหนาไม่ต่ำกว่า 1 นิ้ว และกว้างไม่เกิน 9 นิ้วยึดโยงติดกันให้แข็งแรงไม่โยกคลอน

1.2) ไม้อัด จะต้องเป็นไม้อัดที่ทำด้วยกาวชนิดพิเศษ สามารถกันน้ำได้ ไม่เสียรูปเมื่อถูกน้ำ หนาไม่น้อยกว่า 10 มิลลิเมตร

1.3) ไม้เคร่า และไม้สำหรับค้ำยัน มีขนาดไม่เล็กกว่า 1 ½ x 3 นิ้ว

2) การเตรียมพื้นผิวฐานรองรับคอนกรีต พื้นผิวฐานที่รองรับคอนกรีต ผิวหน้าจะต้องไม่มีน้ำขัง ไม่มีโคลนตม และเศษสิ่งของต่าง ๆ หรือสิ่งที่ไม่พึงประสงค์เคลือบติดอยู่ กรณีพื้นผิวที่ดูดซึมน้ำจะต้องทำให้ชื้นโดยทั่วเพื่อป้องกันมิให้พื้นผิวดูดน้ำออกจากคอนกรีตใหม่

3) แบบหล่อเมื่อได้ประกอบแล้ว ต้องมีความมั่นคงแข็งแรงและได้ตำแหน่ง แนว ระดับขนาดและรูปร่างถูกต้องตามระบุไว้ในแบบ

4) ก่อนเทคอนกรีต ต้องทำความสะอาดแบบหล่อ อุดรูรั่ว ให้เรียบร้อย ทาแบบด้วยน้ำมันทาแบบที่อนุญาตให้ใช้เท่านั้น เพื่อป้องกันมิให้คอนกรีตติดแบบและมีรอยเปื้อน

5) กรณีต้องยึดแบบด้วยเหล็กเส้นหรือโลหะเส้นอย่างอื่นที่จะต้องฝังทิ้งไว้ในคอนกรีตโดยการดัดเหล็กหรือโลหะเส้นที่จุดห่างลึกจากผิวคอนกรีตไม่น้อยกว่า 3 เซนติเมตร

6) กรณีที่ใช้ยึดปลายเหล็กเส้นยึดแบบชนิดถอดเก็บได้ ให้ปล่อยรูคอนกรีตที่ปลายเหล็กเส้นที่ยึดแบบนี้ไว้สำหรับคว้านให้ใหญ่ เพื่อจัดการซ่อมรูคอนกรีตด้วยซีเมนต์ผสมทรายอัตราส่วน 1 : 1โดยน้ำหนัก ภายใน 12 ชั่วโมงหลังจากถอดแบบ

5.2.3 การผสมและการเทคอนกรีต

1) ส่วนผสมคอนกรีต เป็นการหาส่วนผสมของซีเมนต์ หินย่อยหรือกรวด ทราย และน้ำผสมโดยน้ำหนักจากการทดลองในห้องปฏิบัติการ โดยถือเอาความแข็งแรงของคอนกรีตที่ต้องการความเหมาะสมในการผสม และในการหล่อคอนกรีตเป็นเกณฑ์ โดยจะต้องมีคุณสมบัติ ดังนี้

1.1) มีความสามารถรับแรงกดใน 28 วัน ได้ไม่ต่ำกว่า 210 กิโลกรัมต่อตารางเซนติเมตร

1.2) การทดสอบกำลังในการรับแรงกด สามารถกระทำได้ 2 วิธี คือ Cylinder Test สามารถรับแรงกดใน 28 วัน ได้ไม่ต่ำกว่า 210 กิโลกรัมต่อตารางเซนติเมตร และ Cube Test สามารถรับแรงกดใน 28 วัน ได้ไม่ต่ำกว่า 240 กิโลกรัมต่อตารางเซนติเมตร

1.3) การทดสอบความข้นเหลวของคอนกรีต (Consistency) เป็นการทดสอบหาค่าการยุบตัว (Slump Test) ก่อนที่จะนำไปเทในแบบหล่อ ให้ใช้ค่าการยุบตัวอยู่ระหว่าง 5-10 เซนติเมตร

2) วิธีการผสมคอนกรีต ต้องใช้วิธีผสมด้วยเครื่องผสมคอนกรีตที่ได้รับความเห็นชอบจากช่างควบคุมงานก่อสร้างก่อน คอนกรีตต้องผสมเข้ากันอย่างทั่วถึงจนเป็นสีเดียวกัน ในการผสมครั้งหนึ่ง ๆ ต้องใช้เวลาผสมไม่น้อยกว่า 2 นาที

3) คอนกรีตผสมเสร็จ (Ready Mixed Concrete) ส่วนผสมของคอนกรีตยอมให้เปลี่ยนแปลงได้บ้างขึ้นอยู่กับบริษัทผู้ผลิต ก่อนที่จะนำมาใช้ได้ต้องส่งรายการคำนวณออกแบบส่วนผสมและผลทดสอบจากการผสมจริง ให้คณะกรรมการตรวจการจ้างพิจารณาเห็นชอบก่อน

3.1) ความคลาดเคลื่อนที่ยอมให้ของปริมาณส่วนผสม วัตถุดิบต่าง ๆ จะถูกชั่งตวงให้อยู่ในขอบเขตที่กำหนด ดังแสดงในตาราง

วัตถุดิบ	ความคลาดเคลื่อน
ปูนซีเมนต์	น้อยกว่า 200 กก. ± 2% มากกว่า 200 กก. ± 1%
มวลรวม	น้อยกว่า 500 กก. ± 3% มากกว่า 500 กก. ± 2%
วัตถุดิบ	ความคลาดเคลื่อน
น้ำและส่วนผสมเพิ่ม	± 3%

3.2) การผสม (Mixing) ให้ใช้วิธีข้อใดข้อหนึ่ง

3.2.1) การผสมกับที่ (Central Mixing) หมายถึง การผสมคอนกรีตซึ่งเสร็จเรียบร้อยสมบูรณ์จากโรงงาน เวลาขั้นต่ำในการผสม ดังแสดงในตาราง

ความจุเครื่องผสม (ลบ.ม)	เวลาขั้นต่ำในการผสม (นาที)
0.75	1
1.50	1.25
2.25	1.50
3.0	1.75
3.75	2.00
4.50	2.25

3.2.2) การผสม 2 ตอน (Shrink Mixing) หมายถึง การผสมคอนกรีต 2 ตอนโดยตอนแรกผสมจากโรงงานและตอนหลังเป็นการผสมให้เสร็จเรียบร้อยสมบูรณ์โดยรถผสม (Truck Mixer)

3.2.3) การผสมโดยรถ (Truck Mixer) หมายถึง การผสมคอนกรีตซึ่งผสมเสร็จเรียบร้อยสมบูรณ์ในรถผสม (Truck Mixer) การผสมคอนกรีตต้องมีการหมุนไม่น้อยกว่า 70 รอบและไม่เกิน 100 รอบ ตามความเร็วของการผสม (Mixing – Speed) ที่กำหนดของเครื่อง

3.3) การขนส่ง จำแนกออกเป็น 3 ประเภท มีหลักเกณฑ์ขึ้นอยู่กับลักษณะการผสม (Mixing) ดังนี้

3.3.1) รถผสม (Truck Mixer) ถ้าใช้ขนส่งคอนกรีตจาก

- การผสมกับที่ (Central Mixing) ให้ใส่คอนกรีตได้ไม่เกิน 80% ของปริมาตรทั้งหมด
- การผสม 2 ตอน (Shrink Mixing) ให้ใส่คอนกรีตได้ไม่เกิน 70 % ของปริมาตรทั้งหมด
- การผสมโดยรถ (Truck Mixing) ให้ใส่คอนกรีตได้ไม่เกิน 65 % ของปริมาตรทั้งหมด

3.3.2) ทั้งนี้การขนส่งโดยรถผสม ต้องถ่ายคอนกรีต (Discharge) ออกจากโมให้หมดภายในเวลา 1 ½ ชม. หลังจากเริ่มผสม

3.3.3) รถขนส่ง (Truck) ใช้ขนส่งระยะสั้น ๆ และจะต้องถ่ายคอนกรีตออกให้หมดภายในเวลา 30 นาที หลังจากเริ่มผสม

<u>ความหมาย</u>

- รถผสม (Truck Mixer) หมายถึง รถซึ่งสามารถขนส่งคอนกรีตและภายในรถประเภทนี้จะมีใบผสมซึ่งสามารถใช้ผสมคอนกรีตได้
- รถกวน (Truck Agitation) หมายถึง รถซึ่งสามารถขนส่ง และกวนคอนกรีตที่ผสมเรียบร้อยสมบูรณ์แล้วจากโรงงานไปยังหน่วยงานซึ่งโมจะหมุนระหว่างการเดินทางด้วย
- รถขนส่ง (Truck) หมายถึง รถซึ่งสามารถขนส่งคอนกรีตที่ผสมเรียบร้อยสมบูรณ์แล้ว และต้องป้องกันน้ำรั่วได้
- เวลาที่เริ่มผสม ให้นับจากวันเวลาที่เริ่มใส่น้ำ
- เวลาที่กำหนด ไม่ใช้กับปูนซีเมนต์ปอร์ตแลนด์ ประเภท 3

4) การเทคอนกรีต จะกระทำได้หลังจากช่างควบคุมงานได้ตรวจสอบความเรียบร้อยของแบบหล่อ การผูกเหล็ก การวางเหล็ก และสิ่งที่ฝังในคอนกรีต โดยปฏิบัติ ดังนี้

4.1) คอนกรีตที่ผสมเสร็จแล้วต้องเทลงในแบบหล่อให้ใช้หมดภายในเวลา 30 นาที

4.2) การเทคอนกรีตจากที่สูงต้องมีรางหรือท่อส่งคอนกรีต ต้องให้ปลายท่อด้านล่างจมอยู่ในคอนกรีตที่เทใหม่ ห้ามเทคอนกรีตในระยะสูงกว่า 1.50 เมตร จากพื้นที่เทหรือจากกรณีใดๆ ที่ทำให้มวลรวมแยกตัวออกจากกัน

4.3) การหล่อคอนกรีตที่เชื่อมเข้ากันกับคอนกรีตเดิม ให้กะเทาะผิวหน้าคอนกรีตเดิมเสียก่อน ราดด้วยน้ำปูนแล้วจึงเทของใหม่ทับลงไป

4.4) การเทแต่ละครั้งความหนาไม่เกิน 20 เซนติเมตร และต้องกระทุ้งให้คอนกรีต เนื้อแน่น ด้วยเครื่องสั่น (Vibrator)

4.5) ในระหว่างที่ฝนตกต้องระงับการเท โดยก่อนหยุดให้กระทุ้งคอนกรีตส่วนเทให้แน่นและ แต่งหน้าตัดให้ขรุขระไว้เป็นรอยต่อสำหรับงานก่อสร้าง

4.6) ขณะที่คอนกรีตยังไม่แข็งตัว ต้องระวังไม่ให้คอนกรีตได้รับความกระทบกระเทือน และ ต้องป้องกันการสูญเสียน้ำจากแสงแดดและลมด้วย

5) รอยต่อคอนกรีต

5.1) รอยต่อคอนกรีตจะทำตามตำแหน่งที่แสดงไว้ในแบบก่อสร้างทุกแห่ง การเทคอนกรีตต้อง ทำให้เสร็จเป็นช่วง ๆ โดยยึดถือเอารอยต่อนี้เป็นเกณฑ์ ดังนี้

5.1.1) รอยต่อสำหรับงานก่อสร้าง (Construction Joint) ก่อนเทคอนกรีตติดต่อกับช่วงเก่า ต้องมีการขัดถู ล้างสิ่งสกปรกออกเสียก่อน แล้วจึงทำการเทคอนกรีตส่วนต่อไปได้

5.1.2) รอยต่อเผื่อหด (Contraction Joint) ผิวหน้าของรอยต่อด้านหนึ่งที่เกิดจากด้านติดกับแบบหล่อ จะต้องรอให้คอนกรีตแข็งตัวเสียก่อนแล้วจึงถอดแบบ เพื่อเทคอนกรีตในอีกด้านหนึ่ง ผิวคอนกรีตที่แข็งตัว แล้วจะต้องทาด้วยน้ำยาเคลือบผิวชนิดใดชนิดหนึ่ง ก่อนที่จะเทคอนกรีตในช่วงต่อไป

5.1.3) รอยต่อเผื่อขยาย (Expansion Joint) ช่องว่างระหว่างการเทคอนกรีตครั้งแรก และ ครั้งที่สอง ให้มีระยะห่างกันอย่างน้อย 1 เซนติเมตร และให้ใส่ช่องว่างระหว่างผิวคอนกรีตด้วยวัสดุประเภท Elastic Filler และอุดรอยต่อด้วยวัสดุประเภท Joint Sealant

5.2) แผ่นใยใส่รอยต่อ (Elastic Filler) ประกอบด้วยแผ่นชานอ้อยหรือเส้นใยอื่น ๆที่เหมาะสมอัดเป็นแผ่นและอาบด้วยยางมะตอยชนิดเหลว

5.3) วัสดุอุดรอยต่อ (Joint Sealant) เป็นยางมะตอยผสมทรายอัตราส่วน 1 : 3 รอยต่อเผื่อขยายบริเวณใกล้ถึงผิวคอนกรีต

5.4) วัสดุกันน้ำ (Water Stop) มีลักษณะ ขนาด และคุณสมบัติ ดังนี้

รายการ	Rubber Water Stop	PVC. Water Stop
หน่วยแรงยึดอย่างน้อย	2,500 P.S.I.	2,000 P.S.I.
ความถ่วงจำเพาะไม่เกิน	1.20	1.50
ความแข็งน้อยที่สุด วัดโดยShore Durometer Type A	60	80
ความดูดน้ำไม่เกิน	5%	0.30%
ยืดจนขาดอย่างน้อย	450%	400%
ทนแรงกดได้มากที่สุด	30%	20%

5.2.4 การถอดแบบและการบ่มคอนกรีต

1) แบบหล่อคอนกรีต จะต้องปล่อยไว้จนกว่าจะครบกำหนดเวลาถอดแบบ และการถอดแบบจะต้องกระทำด้วยความระมัดระวังเพื่อมิให้คอนกรีตเกิดความเสียหาย ระยะเวลาที่ถอดแบบได้ตามความแข็งแรงของคอนกรีตนับจากวันที่เทคอนกรีต กำหนดโดยประมาณ ดังนี้

1.1) แบบด้านข้างเสา คาน กำแพง ตอม่อ 2 วัน

1.2) แบบท้องคาน ใต้แผ่นพื้น 21 วัน

2) การบ่มคอนกรีต จะต้องกระทำทันทีที่คอนกรีตเริ่มแข็งตัว และต้องบ่มอย่างน้อย 7 วัน วิธีการบ่มมีหลายวิธี ดังนี้

2.1) ใช้กระสอบชุบน้ำคลุมแล้วคอยรดน้ำให้เปียกอยู่เสมอ

2.2) ใช้ฉีดน้ำให้คอนกรีตเปียกชื้นอยู่เสมอ

2.3) ใช้วิธีขังน้ำไว้บนผิวคอนกรีต

2.4) ใช้สารเคมีเคลือบผิวคอนกรีต

5.2.5 การซ่อมผิวคอนกรีต

1) ห้ามซ่อมผิวคอนกรีตที่ถอดแบบแล้ว จนกว่าจะได้รับการตรวจสอบจากช่างควบคุมงาน

2) ผิวคอนกรีตที่มีรูพรุนหรือมีส่วนบกพร่องเล็กน้อย ไม่กระทบกระเทือนต่อความมั่นแข็งแรงของโครงสร้าง ให้ทำการสกัดคอนกรีตที่เกาะกันอย่างหลวม ๆ บริเวณนั้นออกให้หมด แล้วอุดฉาบด้วยปูนทราย อัตราส่วนผสมปูนซีเมนต์ : ทราย 1 : 1 โดยน้ำหนัก

5.2.6 การเก็บตัวอย่างทดสอบและรายงานผล

1) การเก็บตัวอย่างทดสอบ

1.1) สุ่มเก็บตัวอย่างหินย่อยหรือกรวดและทราย จำนวนอย่างละ 50 กิโลกรัม เพื่อทดสอบความแข็งแกร่ง การขัดสี สิ่งเจือปน สัดส่วนคละ และออกแบบส่วนผสมคอนกรีต

1.2) เก็บตัวอย่างหล่อลูกบาศก์คอนกรีต อย่างน้อยวันละ 1 ครั้งๆละ 3 ตัวอย่าง หรือความเห็นชอบของช่างควบคุมการก่อสร้าง และให้เขียน วัน เดือน ปี กับค่ายุบตัวของคอนกรีตลงบนแท่งตัวอย่าง เพื่อทดสอบกำลังรับแรงอัดของคอนกรีต

2) การรายงานผล

2.1) ผลการทดสอบคุณสมบัติของ หินย่อย/กรวด ทราย และการออกแบบส่วนผสมคอนกรีต ให้คณะกรรมการตรวจการจ้างเห็นชอบก่อนนำไปใช้งาน

2.2) ผลการทดสอบกำลังรับแรงอัดของตัวอย่างหล่อลูกบาศก์ ให้คณะกรรมการตรวจการจ้างเห็นชอบก่อนตรวจรับงาน

6. งานเหล็กเสริมคอนกรีต

6.1 คำจำกัดความและความหมาย

งานเหล็กเสริมคอนกรีต หมายถึง เหล็กกลม เหล็กข้ออ้อย และเหล็กโครงสร้างอื่นที่ปรากฏในแบบก่อสร้างซึ่งต้องห่อหุ้มด้วยคอนกรีต

6.2 ข้อกำหนด/คุณสมบัติ

6.2.1 เหล็กเสริม ต้องเป็นเหล็กใหม่ ปราศจากสนิม คราบน้ำมัน มีคุณสมบัติตามมาตรฐานผลิตภัณฑ์อุตสาหกรรม ดังนี้

1) เหล็กเส้นกลม ชั้นคุณภาพ SR 24 มาตรฐาน มอก. 20-2527 มีกำลังดึงที่จุดยืดไม่ต่ำกว่า 2,400 กก./ตร.ซม. มีกำลังดึงประลัยไม่ต่ำกว่า 3,900 กก./ตร.ซม. และมีความยืดตัวไม่น้อยกว่าร้อยละ 20 ในช่วงความยาว 0.20 เมตร

2) เหล็กข้ออ้อย ชั้นคุณภาพ SD 30 มาตรฐาน มอก. 24-2527 มีกำลังดึงที่จุดยืดไม่ต่ำกว่า 3,000 กก./ตร.ซม. มีกำลังดึงประลัยไม่ต่ำกว่า 4,900 กก./ตร.ซม. และมีความยืดตัวไม่น้อยกว่าร้อยละ 16 ในช่วงความยาว 0.20 เมตร

6.2.2 การวางเหล็กเสริม

1) เหล็กเสริมที่ตัดได้ขนาด รูปร่างแล้ว ต้องงอปลายทั้งสองข้าง และวางตามที่แสดงในแบบก่อสร้าง การวัดระยะห่างเหล็ก ให้วัดจากศูนย์กลางถึงศูนย์กลางเหล็ก

2) เหล็กเสริมจะต้องวางห่างจากผิวคอนกรีต โดยวัดระยะจากผิวคอนกรีตถึงผิวเหล็กตามเกณฑ์ ดังนี้

2.1) กรณีเหล็กเสริมชั้นเดียว ถ้าไม่แสดงไว้เป็นอย่างอื่นให้วางตรงกึ่งกลางความหนา

2.2) กรณีเหล็กเสริม 2 ชั้น ระยะระหว่างผิวเหล็กถึงผิวคอนกรีตที่ติดกับแบบไม่น้อยกว่า 2.50 เซนติเมตร และถ้าติดกับดินหรือหินให้ใช้ 7.50 เซนติเมตร นอกจากแสดงไว้เป็นอย่างอื่น

3) เหล็กเสริมต้องวางและผูกให้แน่น เพื่อมิให้เคลื่อนไหวระหว่างเทคอนกรีต และในขณะกระทุ้งหรือการสั่นคอนกรีต

4) เหล็กเดือย (Dowel Bars) ต้องมีขนาดและอยู่ในตำแหน่งตามแบบ ก่อนนำไปวางปลายด้านหนึ่งจะต้องทาด้วยยางมะตอยให้ทั่ว

5) ในขณะที่คอนกรีตยังไม่แข็งตัวห้ามมิให้กระทบกระเทือนที่ปลายเหล็กที่คอนกรีตยังไม่ได้รับการห่อหุ้ม

6.2.3 การต่อเหล็กเสริม จะต้องต่อโดยวิธีทาบกัน และรอยต่อของเหล็กแต่ละเส้นต้องสลับกันห้ามต่อเหล็กตรงจุดที่รับแรงมากที่สุดในคาน ดังนี้

1) เหล็กเส้นกลม ให้วางทาบกันไม่น้อยกว่า 40 เท่าของเส้นผ่าศูนย์กลางเหล็ก เมื่อปลายต้องงอขอมาตรฐาน หรือ 50 เท่าของเส้นผ่าศูนย์กลางเหล็กเมื่อปลายไม่งอขอมาตรฐาน

2) เหล็กข้ออ้อย ให้วางทาบกันไม่น้อยกว่า 30 เท่าของเส้นผ่าศูนย์กลาง โดยปลายไม่งอขอมาตรฐาน

6.2.4 การเก็บตัวอย่างทดสอบและรายงานผล

1) การเก็บตัวอย่างทดสอบเหล็กทุกขนาดๆ ละ 3 ท่อนโดยไม่ซ้ำเส้น มีความยาว ท่อนละ 0.60 เมตร

2) การรายงานผลการทดสอบคุณสมบัติของเหล็กเส้นแต่ละขนาด ให้คณะกรรมการตรวจการจ้างเห็นชอบก่อนนำไปใช้งาน

7.งานหิน

7.1 คำจำกัดความและความหมาย

งานหินที่ใช้ในงานแหล่งน้ำส่วนใหญ่จะเป็นหินใหญ่ใช้ป้องกันการกัดเซาะของกระแสน้ำ ที่กระทำกับตลิ่งของลำน้ำอาคารที่ขวางทางน้ำ เป็นต้น แบ่งออกเป็นประเภทได้ดังนี้.-

7.1.1 หินทิ้ง หมายถึง หินขนาดเล็กใหญ่มีขนาดคละกัน นำไปปู หรือทิ้งด้วยเครื่องจักรหรือแรงคน และตบแต่งผิวหน้าครั้งสุดท้ายให้มองดูเรียบร้อยด้วยแรงคน

7.1.2 หินเรียง หมายถึง หินที่มีขนาดประมาณ 0.20 - 0.25 เมตร นำมาเรียงให้ได้รูปร่างและขนาดตามแบบ ก่อนเรียงต้องทำการบดอัดพื้นให้แน่น แล้วนำหินใหญ่มาเรียงให้ชิดที่สุด โดยให้หินก้อนใหญ่กว่าอยู่บนหินก้อนเล็ก พร้อมทั้งแต่งผิวหน้าเรียบเสมอกันกับหินก้อนข้างเคียงด้วยแรงคน และถมช่องว่างระหว่างหินด้วยหินย่อยและหินฝุ่นให้แน่น

7.1.3 หินเรียงยาแนว หมายถึง หินเรียงตามข้อ 7.1.2 และยาแนวผิวหน้าตามช่องว่างระหว่างหินด้วยปูนก่อ

7.1.4 หินก่อ หมายถึง หินซึ่มีคอนกรีตหยาบแทรกตามช่องว่างระหว่างหินก้อนใหญ่

7.1.5 หินเรียงในกล่องลวดตาข่าย หมายถึง หินเรียงตามข้อ 7.1.2 นำมาเรียงลงในกล่องลวดตาข่ายให้เรียบ

7.2 ข้อกำหนดและคุณสมบัติ

7.2.1 คุณสมบัติทั่วไป

1) หินใหญ่

1.1) มีความแข็งแกร่ง ไม่ผุกร่อน และทนต่อการขัดสี (Abrasion) ทดสอบโดยวิธี Los Angeles Abrasion Test แล้วส่วนที่สึกหรอสูญหายไม่เกิน 40%

1.2) มีความถ่วงจำเพาะไม่ต่ำกว่า 2.6 และเป็นหินมาจากแหล่งโรงโม่หิน

1.3) มีสัดส่วนคละที่ดี โดยขึ้นอยู่กับความหนาของหิน ดังนี้

1.3.1) หินทิ้งหนา 0.90 เมตร มีขนาดของก้อนหินโตสุด ø ไม่เกิน 0.40 เมตร

น้ำหนักของก้อนหิน (กก.)	ขนาด ø ของก้อนหิน (ม.)	% แต่ละขนาดโดยน้ำหนัก
50-100	0.325-0.400	มากกว่า 40
10-50	0.200 – 0.325	50-60
ต่ำกว่า 5	ต่ำกว่า 0.150	น้อยกว่า 10
หินย่อยและหินฝุ่น	หินย่อยและหินฝุ่น	น้อยกว่า 5

1.3.2) หินทิ้งหนา 0.60 เมตร มีขนาดของก้อนหินโตสุด ø ไม่เกิน 0.37 เมตร

น้ำหนักของก้อนหิน (กก.)	ขนาด ø ของก้อนหิน (ม.)	% แต่ละขนาดโดยน้ำหนัก
25 – 75	0.270 – 0.370	มากกว่า 40
5 – 25	0.150 – 0.270	20 – 60
ต่ำกว่า 5	ต่ำกว่า 0.150	น้อยกว่า 20
หินย่อยและหินฝุ่น	หินย่อยและหินฝุ่น	น้อยกว่า 5

1.3.3) หินทิ้งหนา 0.45 เมตร มีขนาดของก้อนหินโตสุด ø ไม่เกิน 0.27 เมตร

น้ำหนักของก้อนหิน (กก.)	ขนาด ø ของก้อนหิน (ม.)	% แต่ละขนาดโดยน้ำหนัก
10 –25	0.200 – 0.270	มากกว่า 55
5 - 10	0.150 – 0.200	35 -45
ต่ำกว่า 5	ต่ำกว่า 0.150	ต่ำกว่า 10
หินย่อยและหินฝุ่น	หินย่อยและหินฝุ่น	น้อยกว่า 5

2) กล่องลวดตาข่าย

2.1) เป็นชนิดเคลือบสังกะสี (Hot dip galvanized) ประกอบขึ้นจากลวดตาข่ายถักเป็นรูปทรงเหลี่ยมชนิดพันเกลียว 3 รอบ มี 2 แบบ คือ

2.2.1) กล่องลวดตาข่ายแบบ GABION มีขนาดสัดส่วนตามแบบโดยมีขนาดช่องตาข่ายจากระยะพันเกลียว "D" ไม่มากกว่า 10 x 13 เซนติเมตร

2.2.2) กล่องลวดตาข่าย MATTRESS มีขนาดสัดส่วนตามแบบ โดยมีขนาดช่องตาข่ายจากระยะพันเกลียว "D" ไม่มากกว่า 6 x 8 เซนติเมตร

2.2) การขึ้นโครงรูปกล่องเป็นสี่เหลี่ยมโดยเครื่องจักรให้ได้ขนาดและสัดส่วนตามแบบ และมีผนังกั้นภายในทุก 1 เมตร มีฝาปิด – เปิดได้

2.3) คุณลักษณะของลวด (Wire) ที่ใช้ประกอบเป็นกล่องลวดตาข่ายจะต้องมีค่าความต้านทานแรงดึง (Tensile Strength) ไม่น้อยกว่า 38 กก./ตร.มม. ตามวิธีการทดสอบ มอก.71 "ลวดเหล็กเคลือบสังกะสี" และมีขนาดลวดและการเคลือบสังกะสี ดังนี้

2.3.1) กล่องลวดตาข่ายแบบ GABION

ชนิดของลวด	เส้นผ่าศูนย์กลาง (มม.)	น้ำหนักขั้นต่ำของสังกะสีที่เคลือบ(กรัม/ตร.ม.)
ลวดโครง	3.5	275
ลวดถัก	2.7	260
ลวดพัน	2.2	240

2.3.2) กล่องลวดตาข่ายแบบ MATTRESS

ชนิดของลวด	เส้นผ่าศูนย์กลาง (มม.)	น้ำหนักขั้นต่ำของสังกะสีที่เคลือบ (กรัม/ตร.ม.)
ลวดโครง	2.7	260
ลวดถัก	2.2	240
ลวดพัน	2.2	240

2.4) การยึดและพันกล่อง ระหว่างกล่องตาข่ายและฝาปิดกล่องให้ใช้ลวดพันขนาดเส้นผ่าศูนย์กลาง 2.2 มิลลิเมตร พันยึดกับลวดโครงกล่อง โดยพันเกลียว 3 รอบ และ 1 รอบสลับกันในแต่ละช่วงตาข่าย

2.5) ลวดโครงกล่องต้องหุ้มด้วยวัสดุที่ไม่เป็นสนิมและพิมพ์ชื่อผู้ผลิตบนลวดโครงกล่องโดยให้เห็นเด่นชัดทุกด้าน

7.2.2 การวางเรียงหิน

1) ทำการปรับระดับบริเวณที่จะวางเรียงหินใหญ่หรือกล่องลวดตาข่าย ให้เรียบปราศจากวัชพืช และปูวัสดุรองพื้นประเภทกรวดหรือกรวดผสมทรายหรือแผ่นใยสังเคราะห์ ให้ได้ขนาด ความหนา ตามแบบ

2) การวางเรียงหินจะต้องทำด้วยความระมัดระวัง มิให้เกิดการแยกตัวโดยมีก้อนขนาดเดียวกันอยู่รวมกันเป็นกลุ่ม และต้องวางเรียงให้ผิวหน้ามองดูเรียบ และความหนาเฉลี่ยเท่ากับที่กำหนดในแบบ

3) ในขณะวางกล่องลวดตาข่ายลงบนแผ่นใยสังเคราะห์ จะต้องไม่ทำให้เกิดการฉีกขาดหรือเกิดการเคลื่อนตัวของแผ่นใยสังเคราะห์ ด้านมุมของการปูแผ่นใยสังเคราะห์ ให้พับขึ้นครึ่งเท่าของความหนาของกล่องลวดตาข่าย

4) วางกล่องลวดตาข่าย ทำการโยงยึดให้อยู่ในรูปสี่เหลี่ยม และบรรจุหินลงในกล่องลวดตาข่ายต้องวางเรียงให้คละกันอย่างหนาแน่น เหลี่ยมมุมต้องเข้ากันและมีความสวยงาม

7.2.3 การเก็บตัวอย่างทดสอบและรายงานผล

1) การเก็บตัวอย่างทดสอบ

1.1) สุ่มเก็บตัวอย่างหินใหญ่ จำนวน 100 กิโลกรัม เพื่อทดสอบความแข็งแกร่ง ความคงทน ความถ่วงจำเพาะ และสัดส่วนคละ

1.2) จัดเตรียมเอกสารรับรองมาตรฐานการผลิตและหรือผลการทดสอบคุณสมบัติของกล่องลวดตาข่ายตามข้อกำหนดในแบบ

2) การรายงานผล

2.1) ผลการทดสอบคุณสมบัติของหินใหญ่ ให้คณะกรรมการตรวจการจ้างเห็นชอบก่อนนำไปใช้งาน

2.2) ผลการตรวจสอบคุณสมบัติของกล่องลวดตาข่าย ให้คณะกรรมการตรวจการจ้างเห็นชอบก่อนนำไปใช้งาน

8. งานท่อ

8.1 คำจำกัดความ/ความหมาย

งานท่อ หมายถึง งานท่อระบายน้ำที่รับแรงดันน้ำต่ำ เช่น ท่อคอนกรีตเสริมเหล็ก และงานท่อส่งน้ำที่รับแรงดันน้ำสูง เช่น ท่อเหล็ก ท่อซีเมนต์ใยหิน ท่อ HDPE เป็นต้น

8.2 ข้อกำหนดและคุณสมบัติ

8.2.1) คุณสมบัติทั่วไป

1) ท่อคอนกรีตเสริมเหล็ก

1.1) มีคุณสมบัติตามมาตรฐานผลิตภัณฑ์อุตสาหกรรม มอก. 128-2518 ถ้ามิได้ระบุไว้เป็นอย่างอื่น ใช้ชั้น 3 การต่อแบบเข้าลิ้น

1.2) ไม่มีรอยแตกร้าว รอยแตกลึกและผิวหยาบ

2) ท่อเหล็ก

2.1) มีคุณสมบัติตามมาตรฐานผลิตภัณฑ์อุตสาหกรรม มอก. 427 "ท่อเหล็กกล้าเชื่อมด้วยไฟฟ้าสำหรับส่งน้ำ" ชั้นคุณภาพไม่ต่ำกว่าชั้น ข ทนแรงดันได้ไม่น้อยกว่า 1.0 เมกะปาสคาล ชนิดปลายหน้าจาน

2.2) การเคลือบผิวท่อ ให้ปฏิบัติดังนี้

2.2.1) การเคลือบผิวภายใน ให้เคลือบด้วย Cement-mortar ตามมาตรฐานของ AWWA C-205 หรือ Liquid Epoxy ตามมาตรฐานของ AWWA C-200

2.2.2) การเคลือบผิวภายนอกท่อบนดินให้เคลือบด้วย Coal-Tar Enamel ตามมาตรฐาน AWWA G-203

2.2.3) การเคลือบผิวภายนอกท่อใต้ดิน ให้เคลือบด้วย Coal-Tar Enamel ตามมาตรฐานของ AWWA C-203 2 ชั้น พันผ้าแอสเบสทอส และทาทับด้วยน้ำยาปูนขาว (White-wash)

2.3) อุปกรณ์ข้อต่อท่อ

2.3.1) ข้อต่อเหล็กท่อเทาชนิดปลายหน้าจาน มีคุณสมบัติตามมาตรฐานผลิตภัณฑ์อุตสาหกรรม มอก.918

2.3.2) หน้าจานเส้นท่อ มีคุณสมบัติตามมาตรฐานผลิตภัณฑ์อุตสาหกรรม มอก.381 และสลักเกลียว หมุดเกลียว และสลักหมุดมีคุณสมบัติตามมาตรฐานผลิตภัณฑ์อุตสาหกรรม มอก.171

1000

3) ท่อซีเมนต์ใยหิน

3.1) ท่อ มีคุณสมบัติตามมาตรฐานผลิตภัณฑ์อุตสาหกรรม มอก.81 ถ้ามิได้ระบุไว้เป็นอย่างอื่นให้ใช้ชั้นคุณภาพ PP 15 ทนแรงดันไม่น้อยกว่า 1.5 เมกะปาสคาล

3.2) ข้อต่อตรง มีคุณสมบัติตามมาตรฐานผลิตภัณฑ์อุตสาหกรรม มอก.126 ถ้ามิได้ระบุไว้เป็นอย่างอื่นให้ใช้ชั้น คุณภาพเดียวกับท่อ

3.3) แหวนยางกันซึม มีคุณสมบัติตามมาตรฐานผลิตภัณฑ์อุตสาหกรรม มอก.237

3.4) ข้อต่อเหล็กหล่อ มีคุณสมบัติตามมาตรฐานผลิตภัณฑ์อุตสาหกรรม มอก.918

4) ท่อ HDPE (High Density Polyethylene)

4.1) มีคุณสมบัติตามมาตรฐานผลิตภัณฑ์อุตสาหกรรม มอก.982 ถ้ามิได้ระบุไว้เป็นอย่างอื่นให้ใช้ชั้นคุณภาพ PN 6.3 ทนแรงดันได้ไม่น้อยกว่า 0.63 เมกะปาสคาล

4.2) การเชื่อมต่อท่อ ใช้วิธีการเชื่อมต่อแบบ Butt Fusion Welding โดยใช้เครื่องเชื่อมต่อแบบบัตต์ (Butt Fusion Machine) ซึ่งเป็นอุปกรณ์ที่ได้มาตรฐานประกอบด้วย 4 ส่วนใหญ่ๆ คือ ฐานรากและที่ยึด,แผ่นความร้อน, ชุดไฮโดรลิคส์ สำหรับเลื่อนแบบบีบท่อและเครื่องปาดผิว ขั้นตอนการเชื่อมให้เป็นไปตามคู่มือปฏิบัติของเครื่องเชื่อมนั้น ๆ

4.3) อุปกรณ์ประกอบท่อ ถ้ามิได้ระบุไว้เป็นอย่างอื่น อุปกรณ์ประกอบท่อต้องทำด้วยวัสดุเช่นเดียวกับท่อ HDPE และความหนาท่อเป็นไปตามแบบของผู้ผลิต แต่ต้องหนาไม่น้อยกว่าความหนาของท่อ

5) ท่อ PVC (Polyvinyl Choride Pipe)

5.1) มีคุณสมบัติตามมาตรฐานผลิตภัณฑ์อุตสาหกรรม มอก.17 ถ้ามิได้ระบุไว้เป็นอย่างอื่น ให้ใช้ชั้นคุณภาพ 13.5 ทนแรงดันได้ไม่น้อยกว่า 1.35 เมกะปาสคาล ชนิดปลายธรรมดา

5.2) ข้อต่อ PVC มีคุณสมบัติตามมาตรฐานผลิตภัณฑ์อุตสาหกรรม มอก. 1131 ชนิดต่อด้วยน้ำยา ชั้นคุณภาพเดียวกับท่อ

5.3) น้ำยาประสานท่อ PVC มีคุณสมบัติตามมาตรฐานผลิตภัณฑ์อุตสาหกรรม มอก.1032

6) ท่อเหล็กอาบสังกะสี

6.1) มีคุณสมบัติตามมาตรฐานผลิตภัณฑ์อุตสาหกรรม มอก.277 ถ้ามิได้ระบุเป็นอย่างอื่นให้ใช้ประเภทที่ 2 (สีน้ำเงิน) ขนาดและมิติของท่อให้เป็นไปตามมาตรฐานผลิตภัณฑ์ อุตสาหกรรม มอก.276 ประเภท 2

7) ท่อระบายน้ำซึม HDPE (High Density Polyethylene)

7.1) ถ้ามิได้ระบุเป็นอย่างอื่นให้ใช้ท่อขนาด Dia.150 มิลลิเมตร

7.2) มีลักษณะการขึ้นรูปแบบเจาะร่อง และพันเกลียวรอบท่ออีกชั้นหนึ่ง

7.3) การต่อท่อทำโดยการใช้ข้อต่อแบบทึบโดยการหมุนเกลียว และให้มีการปิดปลายท่อด้วยตัวปิดปลายท่อโดยการหมุนเกลียว

7.4) คุณสมบัติของท่อระบายน้ำซึม มีดังนี้

คุณลักษณะ	หน่วย	เกณฑ์กำหนด
พื้นผิวสำหรับรับน้ำ	%	70 – 80
ความสามารถในการรับแรงกระทำต่อผิวท่อ ไม่น้อยกว่า	ตัน/ ตร.ม.	7.5
การเสียรูปเมื่อรับแรงกระทำตามเกณฑ์ไม่เกิน	%	8
น้ำหนักไม่น้อยกว่า	กก./ ตร.ม.	1.10

8.2.2 การวางท่อ

1) ก่อนทำการวางท่อ จะต้องปรับพื้นร่องดินให้แน่น และมีผิวหน้าเรียบตลอดความยาวท่อ ถ้าพื้นร่องดินไม่ดีต้องขุดออกให้หมดลึกอย่างน้อย 0.30 เมตร แล้วนำวัสดุอื่นที่คุณภาพดีมาใส่แทน

2) วางท่อในแนวที่กำหนดให้ด้วยความลาดที่สม่ำเสมอ โดยหลีกเลี่ยงการยกท่อขึ้นหรือกดท่อลงกะทันหัน และต้องให้ระดับท่อและความลึกของดินถมหลังท่อไม่น้อยกว่าที่กำหนดไว้ในแบบ

3) การยกท่อลงร่องดินจะต้องใช้ปั้นจั่น รอก เชือก สลิง หรือเครื่องมืออื่นที่เหมาะสมห้ามทิ้งท่อลงในร่องดินและต้องระมัดระวังมิให้ผิวท่อ ที่ได้รับการเคลือบเสียหายจากการเสียดสี

4) จะต้องไม่ปล่อยให้น้ำขังอยู่ในท้องร่อง ซึ่งจะทำให้ดินข้างๆ ร่วงพังหรือยุบตัวและไม่สะดวกในการวางท่อ จะต้องกำจัดน้ำออกให้แห้งก่อนทำการวางท่อ

5) ท่อคอนกรีตเสริมเหล็ก

5.1) ทิศทางการวางจะต้องวางจากต่ำไปหาสูง โดยที่ลิ้นและปลายลิ้นและร่องของท่อชี้ไปทางตามน้ำไหล

5.2) การต่อท่อแบบเข้าลิ้น จะต้องตกแต่งให้เข้าร่องได้สนิทและมีช่องว่างที่สม่ำเสมอกันตลอดแล้วยาแนวด้วยปูนฉาบทั้งภายในและภายนอก

6) ท่อเหล็ก

6.1) การต่อท่อให้ข้อต่อท่อแบบหน้าจาน และการต่อท่อกับท่อชนิดอื่นให้เป็นไปตามแบบ

6.2) ในกรณีที่จำเป็นต้องตัดท่อในสนาม จะต้องกระทำโดยใช้เครื่องมือที่ทำให้รอยต่อเรียบเป็นเส้นตรงและได้ฉากกับแกนท่อ และเชื่อมต่อท่อเป็นแบบต่อชน (Welded Butt Joint) ดังนี้

6.2.1) ก่อนนำท่อเหล็กมาเชื่อม ต้องลบปลายให้เป็นมุมประมาณ 35-40 องศา โดยการกลึงก่อนการลบปลาย

6.2.2) ก่อนการเชื่อมจะต้องทำความสะอาดส่วนปลายที่จะนำมาเชื่อม โดยตั้งปลายท่อให้เป็นแนวตรง เว้นช่องว่างระหว่างท่อที่จะนำมาเชื่อมเพื่อป้องกันการบิดระหว่างการนำมาเชื่อม

6.2.3) การเชื่อมด้วยไฟฟ้า ต้องเป็นไปอย่างสม่ำเสมอ โลหะที่นำมาเชื่อมตะลายเข้าหากันอย่างทั่วถึง โดยท่อที่มีขนาดเส้นผ่าศูนย์ตั้งแต่ 0.60 เมตรขึ้นไป ให้เชื่อมเต็มตลอดแนวทั้งภายในและภายนอก

7) ท่อ HDPE การเชื่อมต่อโดยวิธีต่อชน (Butt Welding) โดยการนำปลายท่อทั้งสองให้ความร้อนจนถึงจุดหลอมเหลว แล้วนำมาเชื่อมต่อเข้าด้วยกันด้วยแรงดัน การให้ความร้อนและแรงดันแก่ท่อจะต้องปรับให้เข้ากับขนาดและความหนาของท่อ โดยให้ปฏิบัติตามคู่มือของเครื่องเชื่อม

8.2.3 การขุดและถมกลบแนวท่อ

1) ต้องขุดร่องดินวางท่อให้ลึกไม่น้อยกว่าที่กำหนด โดยเฉพาะจุดที่ตั้งข้อต่อท่อจะต้องปรับความลึกของร่องดินให้มากขึ้นกว่าปกติ เพื่อป้องกันมิให้ข้อต่อท่อเป็นจุดค้ำ (Support) ของท่อ

2) การขุดร่องดิน ถ้ามีการขุดผ่านถนนหรือผ่านหมู่บ้านซึ่งมีการใช้รถเข้าออก จะต้องทำสะพานชั่วคราวหรือใช้แผ่นเหล็กขนาดหนาพอที่รถยนต์แล่นผ่านโดยไม่เป็นอันตราย

3) หากปรากฏว่าชั้นดินที่ขุดได้ความลึกตามที่กำหนดแล้วเป็นชั้นดินอ่อน ไม่สามารถรับน้ำหนักได้ดี ให้ทำการรื้อชั้นดินนั้นออกอย่างน้อยลึก 0.30 เมตรแล้วนำดินที่มีคุณภาพดีมาถมอัดแน่นแทนหรือใช้วิธีอื่นที่เหมาะสม

4) เมื่อได้ทดลองความดันน้ำแล้วและไม่ปรากฏรอยรั่วซึมและท่อไม่แตกหรือชำรุด ให้ทำการกลบดินให้เรียบร้อยโดยอัดหรือกระทุ้งดินให้แน่นและระมัดระวังมิให้เกิดอันตรายแก่ตัวท่อ

5) การขุดดินสำหรับวางท่อบางช่วง จะต้องจัดหาอุปกรณ์และเครื่องใช้ในการกรุกันดินพังเพื่อป้องกันการเสียหายต่อพื้นผิวถนนและสิ่งปลูกสร้างต่าง ๆ ที่อยู่ใกล้บริเวณก่อสร้าง

6) ในการกลบดิน จะต้องบดอัดหรือกระทุ้งให้แน่น และระมัดระวังมิให้เกิดอันตรายกับท่อที่วางไว้ วิธีการบดอัดให้ใช้ตามคำแนะนำในงานดินถม

8.2.4 การตรวจสอบคุณสมบัติ

1) การทำเครื่องหมาย ท่อทุกท่อนและอุปกรณ์ทุกชิ้นจะต้องแสดงคุณลักษณะของท่อ เช่น ชั้นคุณภาพ ขนาดและความยาวท่อ ปีที่ผลิต เครื่องหมายการค้า เป็นต้น

2) หนังสือรับรองผลิตภัณฑ์ ท่อทุกชนิดและอุปกรณ์ท่อ ต้องแสดงเอกสาร ดังนี้.-

2.1) แคตตาล็อกของท่อจากบริษัทผู้ผลิต

2.2) สำเนาหนังสือการแต่งตั้งเป็นผู้แทนจำหน่าย

2.3) สำเนาหนังสือรับรองมาตรฐานการผลิตและหรือผลการทดสอบคุณสมบัติจากหน่วยงานที่เชื่อถือได้

2.4) หนังสือรับรองการส่งมอบสินค้าจากผู้ผลิตหรือผู้แทนจำหน่าย

9. งานปลูกหญ้า

9.1 คำจำกัดความ/ความหมาย

งานปลูกหญ้า หมายถึง การปลูกหญ้าปกคลุมผิวดิน เพื่อป้องกันการกัดเซาะจากน้ำบริเวณเชิงลาดของคันดิน เชิงลาดตลิ่ง บริเวณอาคาร เป็นต้น

9.2 ข้อกำหนด/คุณสมบัติ

9.2.1) ชนิดหญ้าที่ใช้ปลูก จะต้องเป็นพันธ์หญ้าที่หาได้ง่ายในท้องถิ่น มีลักษณะรากกระจายออกเป็น วงกว้างสามารถยึดเกาะกับเนื้อดินได้เป็นอย่างดี และเป็นพันธุ์ที่ทนทานต่อสภาพดินฟ้าอากาศในท้องถิ่นนั้น

9.2.2) ก่อนปลูกหญ้า จะต้องจัดเตรียมพื้นที่บริเวณปลูกหญ้า โดยนำหน้าดิน (Top Soil) มาถมและบดอัดให้มีความหนาประมาณ 0.10 เมตร

9.2.3) หญ้าที่นำมาปลูกหรือปู จะต้องเป็นหญ้าที่ยังไม่ตายและกำลังเจริญเติบโตเป็นแผ่นหนาปราศจากวัชพืช หินก้อนโต รากไม้ติดมากับหญ้า

9.2.4) แผ่นหญ้าที่นำมาปลูก จะต้องมีดินติดหญ้าหนาไม่เกิน 0.05 เมตรและต้นหญ้าสูงไม่เกิน 0.12 เมตร เมื่อขุดหญ้ามาแล้วต้องรีบปลูกภายใน 24 ชั่วโมงพร้อมบดอัดให้แปนกับพื้นเพื่อมิให้มีโพรงอากาศ ช่องต่อระหว่างแผ่นหญ้ากลบด้วยดินให้เรียบ

9.2.5) ต้องมีการดูแลบำรุงรักษาหญ้าบริเวณที่ปลูก จนกว่าหญ้าเจริญงอกงามและแพร่กระจายคลุมพื้นที่โดยสม่ำเสมอ และจะต้องขุดและกำจัดวัชพืชอื่นๆ ที่ไม่ต้องการออกจากบริเวณที่ปลูกหญ้า

10. งานเหล็ก

10.1 คำจำกัดความ/ความหมาย

งานเหล็ก หมายถึง การจัดหา ประกอบ และติดตั้ง ประตูน้ำ บานระบาย ตะแกรงกันสวะราวลูกกรง และอื่นๆ ซึ่งได้ระบุรายละเอียดไว้ในแบบแปลน

10.2 ข้อกำหนด/คุณสมบัติ

10.2.1 ประตูน้ำ (Valve) จะต้องมีคุณสมบัติ ดังนี้

1) ประตูน้ำแบบลิ้นเกต (Gate Valves)

1.1) มีคุณสมบัติตามมาตรฐานผลิตภัณฑ์อุตสาหกรรม มอก.256 "ประตูน้ำเหล็กหล่อ ลิ้นยกแบบรองลิ้นโลหะสำหรับงานประปา" ชนิดก้านไม่ยก

1.2) เป็นชนิดลิ้นเดียว ปลายหน้าจาน ทนความดันใช้งานได้ไม่น้อยกว่า 1.0 เมกะปาสคาล

1.3) กรณีเป็นแบบบนดิน ต้องมีพวงมาลัยปิดเปิด

1.4) กรณีเป็นแบบใต้ดิน ต้องมีหลอดกันดิน ฝาครอบพร้อมฝาปิดครบชุด

2) ประตูน้ำแบบลิ้นปีกผีเสื้อ (Butterfly Valves)

2.1) มีคุณสมบัติตามมาตรฐานผลิตภัณฑ์อุตสาหกรรม มอก.382 "ประตูน้ำเหล็กหล่อ ลิ้นปีกผีเสื้อ"

2.2) เป็นประเภทปิดสนิท ปลายหน้าจาน ทนความดันใช้งานได้ไม่น้อยกว่า 1.0 เมกะปาสคาล

3) ประตูน้ำกันกลับ (Check Valves)

3.1) มีคุณสมบัติตามมาตรฐานผลิตภัณฑ์อุตสาหกรรม มอก.383 "ประตูน้ำเหล็กหล่อ ลิ้นกันกลับชนิดแกว่ง"

3.2) เป็นประเภทปิดสนิท ปลายหน้าจาน ทนความดันใช้งานได้ไม่น้อยกว่า 1.0 เมกะปาสคาล

4) ประตูระบายอากาศ (Air Valves)

4.1) มีคุณสมบัติตามมาตรฐานผลิตภัณฑ์อุตสาหกรรม มอก.1368 "ประตูระบายอากาศสำหรับงานประปา"

4.2) แบบลูกลอยคู่ ปลายหน้าจาน ทนความดันใช้งานได้ไม่น้อยกว่า 1.0 เมกะปาสคาล

10.2.2 บานระบาย ตะแกรงกันสวะ เสา ราวลูกกรง และงานอื่นๆ

1) วัสดุที่ใช้

1.1) เหล็กโครงสร้างรูปพรรณ มีคุณสมบัติตามมาตรฐานผลิตภัณฑ์อุตสาหกรรม มอก.116-2529

1.2) เหล็กแผ่น มีคุณสมบัติตามมาตรฐาน ASTM Designation A-246

1.3) เหล็กหล่อ มีคุณสมบัติตามมาตรฐาน ASTM Designation A 48-83

1.4) ทองบรอนซ์ มีคุณสมบัติตามมาตรฐาน ASTM Designation B 22-85

1.5) เหล็กไร้สนิม (Stainless Steel) มีคุณสมบัติตามมาตรฐาน ASTM 276-86a, ASTM A 167-86 type 304 and 316

1.6) สลักเกลียว มีคุณสมบัติตามมาตรฐาน ASTM Designation A 307-86a

1.7) ท่อเหล็กดำ มีคุณสมบัติตามมาตรฐานผลิตภัณฑ์อุตสาหกรรม มอก.276-2521 ประเภท 2 การประกอบใช้เชื่อมทั้งหมด

1.8) ท่อเหล็กอาบสังกะสี มีคุณสมบัติตามมาตรฐานผลิตภัณฑ์อุตสาหกรรม มอก.277-2521 ประเภท 2 การประกอบให้ใช้ข้อต่อ

2) การเชื่อม จะต้องจัดทำโดยวิธี Electric Shied and Welding Process พื้นที่ผิวที่ต้องการเชื่อมจะต้องสะอาดปราศจากสนิม สี สิ่งสกปรกอื่น ๆ รอยเชื่อมจะต้องสม่ำเสมอไม่เป็นตามคหรือรูโพรง

3) การยึดด้วย Bolt การเจาะรูเพื่องานยึดด้วย Bolt จะต้องสะอาด และทาสีกันสนิม การสอดใส่ Bolt จะต้องทำด้วยความระมัดระวังห้ามใช้ฆ้อนเคาะและใช้แหวนรองตามความเหมาะสม

10.2.3 การติดตั้ง

1) ประตูน้ำ บานระบาย ตะแกรงกันสวะ ท่อเหล็ก และงานเหล็กอื่น ๆ จะต้องประกอบและติดตั้งให้ตรงตำแหน่งที่แสดงไว้ในแบบ และก่อนการติดตั้งจะต้องได้รับการตรวจสอบจากคณะกรรมการตรวจการจ้าง

2) การติด การเชื่อม การกลึง และการเจาะรูเพื่อติดตั้งงานเหล็ก จะต้องทำด้วยความประณีต ชิ้นส่วนที่ต้องเคลื่อนไหวให้ทำการปรับให้เคลื่อนไหวได้สะดวกและให้การหล่อลื่นแก่ส่วนที่เคลื่อนไหว

3) การทำสี งานเหล็กทุกประเภทต้องได้รับการทำสีกันสนิม จากโรงงานหรือจากการประกอบแล้วเสร็จ และเมื่อนำมาติดตั้งแล้วจะต้องซ่อมสีรองพื้นที่ได้รับความเสียหายและทาสีทับอีกอย่างน้อย 2 ชั้น

10.2.4 การตรวจสอบคุณสมบัติ

1) การทำเครื่องหมาย ประตูน้ำทุกชนิดจะต้องแสดงคุณลักษณะเป็นเนื้อเดียวกันตัวเรือนเช่น ขนาด ชั้นคุณภาพ ถูกศรแสดงทิศทางการไหล/ จำนวนรอบการหมุน ปีที่ผลิต เครื่องหมายการค้า เป็นต้น

2) หนังสือรับรองผลิตภัณฑ์ ประตูน้ำทุกชนิด ต้องแสดงเอกสาร ดังนี้.-

2.1) แคตตาล็อคของประตูน้ำจากบริษัทผู้ผลิต

2.2) สำเนาหนังสือการแต่งตั้งเป็นผู้แทนจำหน่าย

2.3) สำเนาหนังสือรับรองมาตรฐานการผลิตและหรือผลการทดสอบคุณสมบัติจากหน่วยงานที่เชื่อถือได้

2.4) หนังสือรับรองการส่งมอบสินค้าจากผู้ผลิตหรือผู้แทนจำหน่าย

11. งานวัสดุกรอง

11.1 คำจำกัดความ / ความหมาย

วัสดุกรอง หมายถึง วัสดุคัดเลือกที่เป็นกรวดคละอย่างดีหรือกรวดผสมทรายคละกันอย่างดีโดยปราศจากเศษดินและสารที่เป็นอันตรายเจือปนหรือเป็นแผ่นใยสังเคราะห์ ทำหน้าที่กรองและระบายน้ำที่ซึมผ่านชั้นดิน โดยมิยอมให้เศษมวลดินไหลผ่านออกมา เพื่อป้องกันการชะล้างและการกัดเซาะ

11.2 ข้อกำหนด/คุณสมบัติ

11.2.1) วัสดุกรอง

1) กรวดผสมทราย แบ่งตามประเภทการใช้งาน เป็น 2 ชนิด

1.1) ชนิดที่ 1 ใช้รองพื้นระหว่างดินกับหินใหญ่มีขนาดคละกันดังนี้

ตะแกรงมาตรฐานอเมริกัน	% ผ่านตะแกรงโดยน้ำหนัก
3 นิ้ว	100
1 ½ นิ้ว	80-100
¾ นิ้ว	45-75
3/8 นิ้ว	35-45
เบอร์ 8	25-35
เบอร์ 40	15-25
เบอร์ 100	0-20
เบอร์ 200	0-5

1.2) ชนิดที่ 2 ใช้เป็นวัสดุกรอง มีขนาดคละกัน ดังนี้

ตะแกรงมาตรฐานอเมริกัน	% ผ่านตะแกรงโดยน้ำหนัก
1 ½ นิ้ว	100
¾ นิ้ว	70-85
3/8 นิ้ว	65-75
เบอร์ 4	60-70
เบอร์ 30	35-50
เบอร์ 50	25-40
เบอร์ 100	0-30
เบอร์ 200	0-5

2) กรวดใช้เป็นวัสดุกรองในการทำ Toe Drain มีขนาดคละกัน ดังนี้

ตะแกรงมาตรฐานอเมริกัน	% ผ่านตะแกรงโดยน้ำหนัก
3 นิ้ว	100
1 ½ นิ้ว	75-95
¾ นิ้ว	55-75
3/8 นิ้ว	0-55
เบอร์ 4	0

3) แผ่นใยสังเคราะห์ ต้องเป็นชนิด Non-Woven ที่มีกรรมวิธีการผลิตแบบ Needlepunch ที่ผลิตจากเส้นใย Polypropylene ที่มีความยาวต่อเนื่องกันทั้งผืน (Continuous Filament) ความยาวของเส้นใยโดยเฉลี่ยจะยาวกว่า 8 ซม. หรือแบบ Thermally Bonded ซึ่งใช้วัสดุที่ผลิตขึ้นใหม่ทั้งหมด แบ่งตามประเภทการใช้งาน เป็น 2 ชนิด ดังนี้

3.1) ชนิดที่ 1 ใช้กับงานปูคลุมวัสดุกรอง

คุณสมบัติ	ข้อกำหนด
ค่า CBR.PUNCTURE (EN ISO 12236,BS 6906 : PART 4, ASTM D 6241)	ไม่น้อยกว่า 1450 N
ค่า MASS PER UNIT AREA	ไม่น้อยกว่า 130 g/m^2
ค่า WATER FLOW RATE (BN 6906 : PART 3, ASTM D 4491)	ไม่น้อยกว่า 85 l/m^2 sec (10 cm-head)
คุณสมบัติ	ข้อกำหนด
ค่า TENSILE STRENGTH (EN ISO 10319, BS 6906 : PART 1, ASTM D 4595)	ไม่น้อยกว่า 7.5 K N/m. (WIDTH)
ค่า PORE SIZE $O90_w$ หรือ $O90_d$ (ASTM D 4751, BS 6906 PART 2 AOS 090)	ไม่น้อยกว่า 110 µm.

3.2) ชนิดที่ 2 ใช้รองพื้นหินใหญ่

คุณสมบัติ	ข้อกำหนด
ค่า CBR. PUNCTURE (EN ISO 12236, BS 6906 : PART 4, ASTM D 6241)	ไม่น้อยกว่า 2200 N
ค่า MASS PER UNIT AREA	ไม่น้อยกว่า 180 g/m^2
ค่า WATER FLOW RATE (BS 6906 : PART 3, ASTM D 4491)	ไม่น้อยกว่า 50 l/m.^{2} sec (10 cm-head)
ค่า TENSILE STRENGTH (EN ISO 10319, BS 6906 : PART 1, ASTM D 4595)	ไม่น้อยกว่า 12.5 K N/m. (WIDTH)
ค่า PORE SIZE $O90_w$ หรือ $O90_d$ (ASTM D 4751, BS 6906 PART 2 AOS 090	ไม่มากกว่า 90 µm.

11.2.2 การปูวัสดุกรอง

1) กรวดผสมทรายหรือกรวด

1.1) ก่อนปูวัสดุกรอง ต้องเตรียมฐานรากรองพื้น โดยขุดปรับแต่งให้มีความลาดและขอบเขตตามที่กำหนดไว้ในแบบ ถ้าขุดเกินไปจะต้องใช้วัสดุรองพื้นใส่ลงไปให้เต็ม

1.2) กรวดใช้ทำวัสดุกรอง Toe Drain การถมบดอัด จะต้องทำเป็นชั้น ๆ ความหนาชั้นละไม่เกิน 0.50 เมตร บดอัดโดยใช้รถบดอัดล้อเหล็กบดทับไม่น้อยอย่างน้อย 4 เที่ยว บดอัดแน่นมีความหนาแน่นสัมพัทธ์ (Relative Density) ไม่ต่ำกว่า 75 % และมีความหนาแน่นสัมพัทธ์เฉลี่ยไม่ต่ำกว่า 90 %

1.3) ในกรณีที่หยุดการถมวัสดุกรองเป็นเวลานาน และเริ่มถมใหม่ให้ทำการขุดผิวหน้าเดิมให้ขรุขระ แล้วบดอัดก่อน หลังจากนั้นจึงลงวัสดุที่จะถมขึ้นใหม่ต่อไป

2) แผ่นใยสังเคราะห์

2.1) ขณะวางหินลงบนแผ่นใยสังเคราะห์จะต้องไม่ทำให้เกิดการฉีกขาดหรือเกิดการเคลื่อนตัวของแผ่นใยสังเคราะห์ จนทำให้เคลื่อนตัวออกจากบริเวณที่ต้องการระบุ ด้านมุม ของการปูแผ่นใยให้พับขึ้นครึ่งเท่าของความหนาหินหรือคาน ตสล.

2.2) ไม่อนุญาตให้สิ่งขับเคลื่อนทุกชนิดผ่านไปบนแผ่นใยสังเคราะห์ หลังจากการเรียงหินแล้ว

2.3) ก่อนวางหินบนแผ่นใยสังเคราะห์ จะต้องตอกหมุดยึดให้แน่นและเรียงหินเริ่มจากบริเวณที่อยู่ด้านล่างก่อน

2.4) การเรียงหินห้ามยกก้อนหินสูงกว่า 0.50 ม. ถ้าหากมีการปูหินด้วยเครื่องจักรโดยตรงจะมีหินก้อนเล็กปูรองรับหนาไม่น้อยกว่า 0.15 ม.

2.5) การต่อเชื่อมแผ่นใยสังเคราะห์ทำได้ 2 วิธี ดังนี้

2.5.1) การต่อโดยการให้แผ่นเหลื่อมกัน (Overlapping) ระยะทางของแผ่นใย ไม่น้อยกว่า 0.50 ม.

2.5.2) การเย็บ (Sewing) ให้ทำการเย็บแบบต่อเนื่อง โดยใช้ด้าย Polyester หรือ Nylon ทำการเย็บแบบต่อเนื่อง

เอกสารแนบท้ายเอกสารประกวดราคาอิเล็กทรอนิกส์

ข้อ ๑.๑๐ แบบใบแจ้งปริมาณงานและราคา

ใบแจ้งปริมาณงานและราคา

โครงการก่อสร้างระบบกระจายน้ำด้วยพลังงานแสงอาทิตย์ห้วยน้ำปัน บ้านนากอก หมู่ที่ 1 (โครงการภูฟ้าพัฒนาอันเนื่องมาจากพระราชดำริ ในสมเด็จพระเทพรัตนราชสุดาฯ สยามบรมราชกุมารี) บ้านนากอก หมู่ที่ 1 ตำบลภูฟ้า อำเภอบ่อเกลือ จังหวัดน่าน

สำนักงานทรัพยากรน้ำภาค 9

ประกวดราคาจ้างด้วยการประกวดราคาอิเล็กทรอนิกส์ เลขที่.....

ราคาค่าก่อสร้าง โครงสร้างรับแผงเซลล์แสงอาทิตย์

ลำดับที่	รายการ	จำนวน	หน่วย	ค่าวัสดุ		ค่าแรงงาน		รวม	หมายเหตุ
				ราคาต่อหน่วย	จำนวนเงิน	ราคาต่อหน่วย	จำนวนเงิน	ค่าวัสดุและแรงงาน	
1	**งานดิน**								
	1.1 งานขุดหลุมฐานรากและถมคืน	1.59	ลบ.ม.						
	1.2 ทรายหยาบบดอัดแน่น	0.22	ลบ.ม.						
2	**งานแบบหล่อ**								
	2.1 งานแบบหล่อคอนกรีต	10.56	ตร.ม.						
	2.2 ไม้แบบหล่อคอนกรีต	8.44	ลบ.ฟ.						
	2.3 ตะปู	2.64	กก.						
3	**งานคอนกรีต**								
	3.1 คอนกรีตหยาบ 1:3:5	0.22	ลบ.ม.						
	3.2 คอนกรีต 1:2:4 (ซีเมนต์ไม่น้อยกว่า 320 กก./ลบ.ม.)	0.58	ลบ.ม.						
4	**งานเหล็ก**								
	4.1 เหล็กเสริม RB ขนาด Dia.6 มม.	8.95	กก.						
	4.2 เหล็กเสริม DB ขนาด Dia.12 มม.	102.21	กก.						
	4.3 ลวดผูกเหล็ก ขนาด Dia.1.25 มม. (เบอร์ 18)	3.30	กก.						
	4.4 เหล็กกล่อง ขนาด 50*50*3.2 มม.	79.00	เมตร						
	4.5 เหล็กกล่อง ขนาด 50*25*3.2 มม.	24.00	เมตร						
	4.6 เพลทเหล็ก ขนาด 150*150*6 มม.	16.00	แผ่น						

ใบแจ้งปริมาณงานและราคา

โครงการก่อสร้างระบบกระจายน้ำด้วยพลังงานแสงอาทิตย์ห้วยน้ำปัน บ้านนากอก หมู่ที่ 1 (โครงการภูฟ้าพัฒนาอันเนื่องมาจากพระราชดำริ ในสมเด็จพระเทพรัตนราชสุดาฯ สยามบรมราชกุมารี) บ้านนากอก หมู่ที่ 1 ตำบลภูฟ้า อำเภอบ่อเกลือ จังหวัดน่าน

สำนักงานทรัพยากรน้ำภาค 9

ประกวดราคาจ้างด้วยการประกวดราคาอิเล็กทรอนิกส์ เลขที่.....

ราคาค่าก่อสร้าง โครงสร้างรับแผงเซลล์แสงอาทิตย์

ลำดับที่	รายการ	จำนวน	หน่วย	ค่าวัสดุ		ค่าแรงงาน		รวม	หมายเหตุ
				ราคาต่อหน่วย	จำนวนเงิน	ราคาต่อหน่วย	จำนวนเงิน	ค่าวัสดุและแรงงาน	
	4.7 น็อตพร้อมสกรู ขนาด Dia.1/2 นิ้ว L = 200	32.00	ชุด						
5	งานทาสี								
	5.1 งานทาสีกันสนิม	38.80	ตร.ม.						
	5.2 งานทาสีน้ำมัน	38.80	ตร.ม.						
6	อุปกรณ์ยึดแผงโซล่าแซลล์								
	6.1 Solar Alu Standard Rail 4.2 m.	16.00	เส้น						
	6.2 Solar Middel Clamp	56.00	ตัว						
	6.3 Solar End Clamp	16.00	ตัว						
	รวม								

ใบแจ้งปริมาณงานและราคา

โครงการก่อสร้างระบบกระจายน้ำด้วยพลังงานแสงอาทิตย์ห้วยน้ำปัน บ้านนากอก หมู่ที่ 1 (โครงการภูฟ้าพัฒนาอันเนื่องมาจากพระราชดำริ ในสมเด็จพระเทพรัตนราชสุดาฯ สยามบรมราชกุมารี) บ้านนากอก หมู่ที่ 1 ตำบลภูฟ้า อำเภอบ่อเกลือ จังหวัดน่าน

สำนักงานทรัพยากรน้ำภาค 9

ประกวดราคาจ้างด้วยการประกวดราคาอิเล็กทรอนิกส์ เลขที่.....

ราคาค่าก่อสร้าง งานรั้ว

หน่วย : บาท

ลำดับที่	รายการ	จำนวน	หน่วย	ค่าวัสดุ		ค่าแรงงาน		รวม	หมายเหตุ
				ราคาต่อหน่วย	จำนวนเงิน	ราคาต่อหน่วย	จำนวนเงิน	ค่าวัสดุและแรงงาน	
1	งานดิน								
	1.1 งานขุดหลุมฐานรากและถมคืน	1.69	ลบ.ม.						
	1.2 ทรายหยาบบดอัดแน่น	0.07	ลบ.ม.						
2	งานแบบหล่อ								
	2.1 งานแบบหล่อคอนกรีต	11.22	ตร.ม.						
	2.2 ไม้แบบหล่อคอนกรีต	8.97	ลบ.ฟ.						
	2.3 ตะปู	2.80	กก.						
3	งานคอนกรีต								
	3.1 คอนกรีตหยาบ 1:3:5	0.07	ลบ.ม.						
	3.2 คอนกรีต 1:2:4 (ซีเมนต์ไม่น้อยกว่า 320 กก./ลบ.ม.)	0.61	ลบ.ม.						
4	งานเหล็ก								
	4.1 เหล็กเสริม RB ขนาดDia.6 มม.	14.27	กก.						
	4.2 เหล็กเสริม DB ขนาดDia.12 มม.	138.22	กก.						
	4.3 ลวดผูกเหล็ก ขนาดDia.1.25 มม. (เบอร์ 18)	4.50	กก.						
	4.4 ท่อเหล็กดำDia.2 นิ้ว หนา 3 มม.	20.00	เมตร						
	4.5 ท่อเหล็กดำDia.11/2 นิ้ว หนา 3 มม.	104.00	เมตร						

ใบแจ้งปริมาณงานและราคา

โครงการก่อสร้างระบบกระจายน้ำด้วยพลังงานแสงอาทิตย์ห้วยน้ำปัน บ้านนากอก หมู่ที่ 1 (โครงการภูฟ้าพัฒนาอันเนื่องมาจากพระราชดำริ ในสมเด็จพระเทพรัตนราชสุดาฯ สยามบรมราชกุมารี) บ้านนากอก หมู่ที่ 1 ตำบลภูฟ้า อำเภอบ่อเกลือ จังหวัดน่าน

สำนักงานทรัพยากรน้ำภาค 9

ประกวดราคาจ้างด้วยการประกวดราคาอิเล็กทรอนิกส์ เลขที่.....

ราคาค่าก่อสร้าง งานรั้ว

หน่วย : บาท

ลำดับที่	รายการ	จำนวน	หน่วย	ค่าวัสดุ		ค่าแรงงาน		รวม	หมายเหตุ
				ราคาต่อหน่วย	จำนวนเงิน	ราคาต่อหน่วย	จำนวนเงิน	ค่าวัสดุและแรงงาน	
	4.6 ลวดตาข่ายแบบถัก แบบตาข่ายสี่เหลี่ยมจัตุรัส 2 นิ้ว (เบอร์11)	46.64	ตร.ม.						
	4.7 เพลทเหล็ก ขนาด 150*150*6 มม.	34.00	แผ่น						
	4.8 J Bolt M10*200 มม.	68.00	ตัว						
	4.9 เพลทเหล็ก ขนาด 40*40*6 มม.	128.00	แผ่น						
	4.10 น็อตพร้อมสกรู ขนาดDia.3/8 นิ้ว	64.00	ชุด						
5	งานทาสี								
	5.1 งานทาสีกันสนิม	36.04	ตร.ม.						
	5.2 งานทาสีน้ำมัน	36.04	ตร.ม.						
	รวม								

ใบแจ้งปริมาณงานและราคา

โครงการก่อสร้างระบบกระจายน้ำด้วยพลังงานแสงอาทิตย์ห้วยน้ำปัน บ้านนากอก หมู่ที่ 1 (โครงการภูฟ้าพัฒนาอันเนื่องมาจากพระราชดำริ ในสมเด็จพระเทพรัตนราชสุดาฯ สยามบรมราชกุมารี) บ้านนากอก หมู่ที่ 1 ตำบลภูฟ้า อำเภอบ่อเกลือ จังหวัดน่าน

สำนักงานทรัพยากรน้ำภาค 9

ประกวดราคาจ้างด้วยการประกวดราคาอิเล็กทรอนิกส์ เลขที่.....

ราคาค่าก่อสร้าง งานฐานรากหอถังสูง(แบบมีเสาเข็ม)

หน่วย : บาท

ลำดับที่	รายการ	จำนวน	หน่วย	ค่าวัสดุ		ค่าแรงงาน		รวม	หมายเหตุ
				ราคาต่อหน่วย	จำนวนเงิน	ราคาต่อหน่วย	จำนวนเงิน	ค่าวัสดุและแรงงาน	
1	งานดิน								
	1.1 งานขุดหลุมฐานรากและถมคืน	22.88	ลบ.ม.						
	1.2 ทรายหยาบบดอัดแน่น	1.60	ลบ.ม.						
2	งานแบบหล่อ								
	2.1 งานแบบหล่อคอนกรีต	10.40	ตร.ม.						
	2.2 ไม้แบบหล่อคอนกรีต	8.32	ลบ.ฟ.						
	2.3 ตะปู	2.60	กก.						
3	งานคอนกรีต								
	3.1 คอนกรีตหยาบ 1:3:5	1.60	ลบ.ม.						
	3.2 คอนกรีต 1:2:4 (ซีเมนต์ไม่น้อยกว่า 320 กก./ลบ.ม.)	8.40	ลบ.ม.						

ใบแจ้งปริมาณงานและราคา

โครงการก่อสร้างระบบกระจายน้ำด้วยพลังงานแสงอาทิตย์ห้วยน้ำปัน บ้านนากอก หมู่ที่ 1 (โครงการภูฟ้าพัฒนาอันเนื่องมาจากพระราชดำริ ในสมเด็จพระเทพรัตนราชสุดาฯ สยามบรมราชกุมารี) บ้านนากอก หมู่ที่ 1 ตำบลภูฟ้า อำเภอบ่อเกลือ จังหวัดน่าน

สำนักงานทรัพยากรน้ำภาค 9

ประกวดราคาจ้างด้วยการประกวดราคาอิเล็กทรอนิกส์ เลขที่.....

ราคาค่าก่อสร้าง งานฐานรากหอถังสูง(แบบมีเสาเข็ม)

หน่วย : บาท

4	**งานเหล็ก**								
	4.1 เหล็กเสริม DB ขนาด Dia.12 มม.	332.18	กก.						
	4.2 เหล็กเสริม DB ขนาด Dia.16 มม.	434.39	กก.						
	4.3 ลวดผูกเหล็ก ขนาด Dia.1.25 มม. (เบอร์ 18)	22.80	กก.						
	4.4 สลักเกลียวเหล็ก ขนาด Dia.25 มม. ยาว 1.00 ม.	12.00	ตัว						
5	**งานเสาเข็ม**								
	5.1 เสาเข็ม คอร. ขนาด 0.22*0.22*6 ม.	25.00	ต้น						
	5.2 ค่าตัดหัวเสาเข็มคอนกรีต	25.00	ต้น						
	รวม								

ใบแจ้งปริมาณงานและราคา

โครงการก่อสร้างระบบกระจายน้ำด้วยพลังงานแสงอาทิตย์ห้วยน้ำปัน บ้านนากอก หมู่ที่ 1 (โครงการภูฟ้าพัฒนาอันเนื่องมาจากพระราชดำริ ในสมเด็จพระเทพรัตนราชสุดาฯ สยามบรมราชกุมารี) บ้านนากอก หมู่ที่ 1 ตำบลภูฟ้า อำเภอบ่อเกลือ จังหวัดน่าน

สำนักงานทรัพยากรน้ำภาค 9

ประกวดราคาจ้างด้วยการประกวดราคาอิเล็กทรอนิกส์ เลขที่.....

ราคาค่าก่อสร้าง การประสานท่อภายในระบบ(จากแหล่งน้ำถึงท่อน้ำออกจากหอถังสูง)

หน่วย : บาท

ลำดับที่	รายการ	จำนวน	หน่วย	ค่าวัสดุ		ค่าแรงงาน		รวม	หมายเหตุ
				ราคาต่อหน่วย	จำนวนเงิน	ราคาต่อหน่วย	จำนวนเงิน	ค่าวัสดุและแรงงาน	
1	ท่อ GS ประเภทที่ 2 สีน้ำเงิน ขนาด Dia.3 นิ้ว	24.00	เมตร						
2	ท่อ GS ประเภทที่ 2 สีน้ำเงิน ขนาด Dia.4 นิ้ว	6.00	เมตร						
3	ข้อต่อตรง GS ขนาด Dia.3 นิ้ว	-	อัน						
4	ข้อต่อตรง GS ขนาด Dia.4 นิ้ว	-	อัน						
5	ข้อต่อตรง PVC ขนาด Dia.3 นิ้ว ชั้น 13.5 ปลายเรียบ	10.00	อัน						
6	ข้องอ GS 90 องศา ขนาด Dia.3 นิ้ว	-	อัน						
7	ข้องอ GS 90 องศา ขนาด Dia.4 นิ้ว	4.00	อัน						
8	สามทาง GS ขนาด Dia.3*3*3 นิ้ว	4.00	อัน						
9	สามทาง GS ขนาด Dia.4*4*4 นิ้ว	-	อัน						
10	ข้อลด GS ขนาด Dia.4*3 นิ้ว	-	อัน						
11	หัวกะโหลกเหล็กหล่อ ขนาด Dia.4 นิ้ว	2.00	อัน						

ใบแจ้งปริมาณงานและราคา

โครงการก่อสร้างระบบกระจายน้ำด้วยพลังงานแสงอาทิตย์ห้วยน้ำปัน บ้านนากอก หมู่ที่ 1 (โครงการภูฟ้าพัฒนาอันเนื่องมาจากพระราชดำริ ในสมเด็จพระเทพรัตนราชสุดาฯ สยามบรมราชกุมารี) บ้านนากอก หมู่ที่ 1 ตำบลภูฟ้า อำเภอบ่อเกลือ จังหวัดน่าน

สำนักงานทรัพยากรน้ำภาค 9

ประกวดราคาจ้างด้วยการประกวดราคาอิเล็กทรอนิกส์ เลขที่.....

ราคาค่าก่อสร้าง การประสานท่อภายในระบบ(จากแหล่งน้ำถึงท่อน้ำออกจากหอถังสูง)

หน่วย : บาท

ลำดับที่	รายการ	จำนวน	หน่วย	ค่าวัสดุ		ค่าแรงงาน		รวม	หมายเหตุ
				ราคาต่อหน่วย	จำนวนเงิน	ราคาต่อหน่วย	จำนวนเงิน	ค่าวัสดุและแรงงาน	
12	ประตูน้ำทองเหลือง ขนาด Dia.3 นิ้ว	-	ชุด						
13	ประตูน้ำทองเหลือง ขนาด Dia.4 นิ้ว	2.00	ชุด						
14	ประตูน้ำGlobe Valve(แบบพ่วงมาลัย) ขนาดDia.4 นิ้ว	1.00	ชุด						
15	ประตูน้ำเหล็กหล่อหน้าจาน Dia. 4 นิ้ว	1.00	ชุด						
16	เช็ควาล์วทองเหลือง ขนาด Dia.3 นิ้ว	2.00	ชุด						
17	นิปเปิ้ล(GS) ขนาด Dia.4 นิ้ว	3.00	อัน						
18	ยูเนี่ยน(GS) ขนาด Dia.4 นิ้ว	1.00	อัน						
19	ยูเนี่ยน(GS) ขนาด Dia.3 นิ้ว	3.00	อัน						
20	หน้าจานเหล็กหล่อเกลียวใน ขนาด Dia.4 นิ้ว	8.00	อัน						
21	ชุดน็อตยึดหน้าจาน ขนาด Dia.4 นิ้ว	8.00	ชุด						
22	ประเก็นยาง ขนาด Dia.4 นิ้ว	8.00	อัน						
23	Y-Strainers หน้าจานเหล็กหล่อ Dia.4 นิ้ว	2.00	อัน						

ใบแจ้งปริมาณงานและราคา

โครงการก่อสร้างระบบกระจายน้ำด้วยพลังงานแสงอาทิตย์ห้วยน้ำปัน บ้านนากอก หมู่ที่ 1 (โครงการภูฟ้าพัฒนาอันเนื่องมาจากพระราชดำริ ในสมเด็จพระเทพรัตนราชสุดาฯ สยามบรมราชกุมารี) บ้านนากอก หมู่ที่ 1 ตำบลภูฟ้า อำเภอบ่อเกลือ จังหวัดน่าน

สำนักงานทรัพยากรน้ำภาค 9

ประกวดราคาจ้างด้วยการประกวดราคาอิเล็กทรอนิกส์ เลขที่.....

ราคาค่าก่อสร้าง การประสานท่อภายในระบบ(จากแหล่งน้ำถึงท่อน้ำออกจากหอถังสูง)

หน่วย : บาท

ลำดับที่	รายการ	จำนวน	หน่วย	ค่าวัสดุ		ค่าแรงงาน		รวม ค่าวัสดุและแรงงาน	หมายเหตุ
				ราคาต่อหน่วย	จำนวนเงิน	ราคาต่อหน่วย	จำนวนเงิน		
24	มาตรวัดน้ำ ชนิด 2 ชั้น หน้าจาน 2 ด้าน ขนาด Dia.4 นิ้ว	1.00	อัน						
25	ท่อ PE100PN10 Dia. 90 mm.	-	เมตร						
26	ข้อต่อหางปลาไหล Dia. 3 นิ้ว	-	อัน						
27	เหล็กรัดท่อ Dia. 3 นิ้ว (เหล็กแบน 1.5" X 3/16")	-	อัน						
28	ท่อ PVC. ขนาด Dia. 3 นิ้ว ชั้น 13.5 ปลายเรียบ	44.00	เมตร						
	รวม								

ใบแจ้งปริมาณงานและราคา

โครงการก่อสร้างระบบกระจายน้ำด้วยพลังงานแสงอาทิตย์ห้วยน้ำปัน บ้านนากอก หมู่ที่ 1 (โครงการภูฟ้าพัฒนาอันเนื่องมาจากพระราชดำริ ในสมเด็จพระเทพรัตนราชสุดาฯ สยามบรมราชกุมารี) บ้านนากอก หมู่ที่ 1 ตำบลภูฟ้า อำเภอบ่อเกลือ จังหวัดน่าน

สำนักงานทรัพยากรน้ำภาค 9

ประกวดราคาจ้างด้วยการประกวดราคาอิเล็กทรอนิกส์ เลขที่.....

ราคาค่าก่อสร้าง ป้ายชื่อโครงการ

หน่วย : บาท

ลำดับที่	รายการ	จำนวน	หน่วย	ค่าวัสดุ		ค่าแรงงาน		รวม	หมายเหตุ
				ราคาต่อหน่วย	จำนวนเงิน	ราคาต่อหน่วย	จำนวนเงิน	ค่าวัสดุและแรงงาน	
1	งานดิน								
	1.1 งานขุดหลุมฐานรากและถมคืน	0.50	ลบ.ม.						
2	**งานแบบหล่อ**								
	2.1 งานแบบหล่อคอนกรีต	2.80	ตร.ม.						
	2.2 ไม้แบบหล่อคอนกรีต	2.24	ลบ.ฟ.						
	2.3 ตะปู	0.70	กก.						
3	**งานคอนกรีต**								
	3.1 คอนกรีตหยาบ 1:3:5	0.50	ลบ.ม.						
	3.2 คอนกรีต 1:2:4 (ซีเมนต์ไม่น้อยกว่า 320 กก./ลบ.ม.)	0.50	ลบ.ม.						
4	**งานเหล็ก**								
	4.1 เหล็กเสริม RB ขนาดDia.6 มม.	3.15	กก.						
	4.2 เหล็กเสริม RB ขนาดDia.9 มม.	12.51	กก.						
	4.3 งานป้ายเหล็กพร้อมรายละเอียดโครงการ	1.00	ชุด						
	4.4 สลักเกลียวชุบสังกะสี ขนาด 3/8"x 7" พร้อมแหวนชุบสังกะสี	4.00	ชุด						
	4.5 เหล็กประกับแผ่นป้าย ขนาด 1 1/2" x 1 1/2" x 1/8"	1.00	ท่อน						
	รวม								

ใบแจ้งปริมาณงานและราคา

โครงการก่อสร้างระบบกระจายน้ำด้วยพลังงานแสงอาทิตย์ห้วยน้ำปัน บ้านนากอก หมู่ที่ 1 (โครงการภูฟ้าพัฒนาอันเนื่องมาจากพระราชดำริ ในสมเด็จพระเทพรัตนราชสุดาฯ สยามบรมราชกุมารี) บ้านนากอก หมู่ที่ 1 ตำบลภูฟ้า อำเภอบ่อเกลือ จังหวัดน่าน

สำนักงานทรัพยากรน้ำภาค 9

ประกวดราคาจ้างด้วยการประกวดราคาอิเล็กทรอนิกส์ เลขที่.....

ราคาค่าก่อสร้าง ป้ายแนะนำโครงการ

หน่วย : บาท

ลำดับที่	รายการ	จำนวน	หน่วย	ค่าวัสดุ		ค่าแรงงาน		รวม	หมายเหตุ
				ราคาต่อหน่วย	จำนวนเงิน	ราคาต่อหน่วย	จำนวนเงิน	ค่าวัสดุและแรงงาน	
1	งานดิน								
	1.1 งานขุดหลุมฐานรากและถมคืน	0.50	ลบ.ม.						
2	งานแบบหล่อ								
	2.1 งานแบบหล่อคอนกรีต	2.80	ตร.ม.						
	2.2 ไม้แบบหล่อคอนกรีต	2.24	ลบ.ฟ.						
	2.3 ตะปู	0.70	กก.						
3	งานคอนกรีต								
	3.1 คอนกรีตหยาบ 1:3:5	0.50	ลบ.ม.						
	3.2 คอนกรีต 1:2:4 (ซีเมนต์ไม่น้อยกว่า 320 กก./ลบ.ม.)	0.50	ลบ.ม.						
4	งานเหล็ก								
	4.1 เหล็กเสริม RB ขนาดDia.6 มม.	3.15	กก.						
	4.2 เหล็กเสริม RB ขนาดDia.9 มม.	12.51	กก.						
	4.3 งานป้ายเหล็กพร้อมรายละเอียดโครงการ	1.00	ชุด						
	4.4 สลักเกลียวชุบสังกะสี ขนาด 3/8"x 7" พร้อมแหวนชุบสังกะสี	4.00	ชุด						
	4.5 เหล็กประกับแผ่นป้าย ขนาด 1 1/2" x 1 1/2" x 1/8"	1.00	ท่อน						
	รวม								

ใบแจ้งปริมาณงานและราคา

โครงการก่อสร้างระบบกระจายน้ำด้วยพลังงานแสงอาทิตย์ห้วยน้ำปัน บ้านนากอก หมู่ที่ 1 (โครงการภูฟ้าพัฒนาอันเนื่องมาจากพระราชดำริ ในสมเด็จพระเทพรัตนราชสุดา สยามบรมราชกุมารี) บ้านนากอก หมู่ที่ 1 ตำบลภูฟ้า อำเภอบ่อเกลือ จังหวัดน่าน

สำนักงานทรัพยากรน้ำภาค 9

ประกวดราคาจ้างด้วยการประกวดราคาอิเล็กทรอนิกส์ เลขที่.....

ลำดับที่	รายการ	ค่าK สูตรที่	ปริมาณงาน	หน่วย	ราคา (บาท/หน่วย)	รวมราคาทั้งสิ้น (บาท)
1	งานเตรียมพื้นที่					
1.1	งานถากถาง	-	1,200.00	ตร.ม.		
2	งานดิน					
2.1	งานดินขุดด้วยแรงคน	-	167.58	ลบ.ม.		
2.2	งานดินขุดด้วยเครื่องจักร (ปริมาณดินขุดรวมไม่เกิน 6,500.00 ลบ.ม.)					
	- จุดทิ้งดินที่ 1 ระยะขนดิน 5 กม.	2.1	4,500.00	ลบ.ม.		
	- จุดทิ้งดินที่ 2 ระยะขนดิน 0 กม.	2.1	2,000.00	ลบ.ม.		
3	งานโครงสร้าง					
3.1	งานคอนกรีตโครงสร้าง	4.5	16.00	ลบ.ม.		
3.2	งานเหล็กเสริมคอนกรีต	4.4	769.00	กก.		

ใบแจ้งปริมาณงานและราคา

โครงการก่อสร้างระบบกระจายน้ำด้วยพลังงานแสงอาทิตย์ห้วยน้ำปัน บ้านนากอก หมู่ที่ 1 (โครงการภูฟ้าพัฒนาอันเนื่องมาจากพระราชดำริ ในสมเด็จพระเทพรัตนราชสุดา สยามบรมราชกุมารี) บ้านนากอก หมู่ที่ 1 ตำบลภูฟ้า อำเภอบ่อเกลือ จังหวัดน่าน

สำนักงานทรัพยากรน้ำภาค 9

ประกวดราคาจ้างด้วยการประกวดราคาอิเล็กทรอนิกส์ เลขที่.....

ลำดับที่	รายการ	ค่าK สูตรที่	ปริมาณงาน	หน่วย	ราคา (บาท/หน่วย)	รวมราคาทั้งสิ้น (บาท)
4	งานท่อและอุปกรณ์					
4.1	ท่อเหล็กอาบสังกะสี (GSP.BS-M) ขนาด Dai. 2.00 นิ้ว	-	30.00	ม.		
4.2	งานท่อ HDPE ชั้น PN 4, 6, 8 (PE100) ขนาด Dai. 110.00 มม. ชั้น PN	5.2.3	1,140.00	ม.		
4.3	งานท่อคอนกรีตเสริมเหล็ก ขนาด Dai. 1.00 มม.	4.2	26.00	ม.		
5	อาคารประกอบ					
5.1	ประตูน้ำกันกลับ (เช็ควาล์วทองเหลือง)(มอก.383) ขนาด Dai. 0.1 ม.	5.2.3	1.00	ชุด		
5.2	ประตูระบายอากาศแบบลูกลอยเดี่ยว (มอก.1368) ขนาด Dai. 1.0 นิ้ว	5.2.3	2.00	ชุด		
5.3	อาคารจุดปล่อยน้ำ	4.1	12.00	ชุด		
6	งานเบ็ดเตล็ด					
6.1	งานหลักบอกแนว	-	30.00	ชุด		
					รวม	

ใบแจ้งปริมาณงานและราคา

โครงการก่อสร้างระบบกระจายน้ำด้วยพลังงานแสงอาทิตย์ห้วยน้ำปัน บ้านนากอก หมู่ที่ 1 (โครงการภูฟ้าพัฒนาอันเนื่องมาจากพระราชดำริ ในสมเด็จพระเทพรัตนราชสุดาฯ สยามบรมราชกุมารี) บ้านนากอก หมู่ที่ 1 ตำบลภูฟ้า อำเภอบ่อเกลือ จังหวัดน่าน

สำนักงานทรัพยากรน้ำภาค 9

ประกวดราคาจ้างด้วยการประกวดราคาอิเล็กทรอนิกส์ เลขที่.....

ราคาค่าก่อสร้าง ค่าจัดหาและติดตั้งแผงเซลล์แสงอาทิตย์ ขนาด 300 วัตต์

หน่วย : บาท

ลำดับที่	รายการ	จำนวน	หน่วย	ค่าวัสดุ		ค่าแรงงาน		รวม	หมายเหตุ
				ราคาต่อหน่วย	จำนวนเงิน	ราคาต่อหน่วย	จำนวนเงิน	ค่าวัสดุและแรงงาน	
1	แผงเซลล์แสงอาทิตย์ขนาด 300 วัตต์	16.00	แผง						
2	ขั้วต่อแผงโซล่าเซลล์ พลังงานแสงอาทิตย์ โซล่า คอนเน็คเตอร์ MC4 “X” M/M/M/F Solar Panel Cable Branch Connector For PV Modules Connection(ราคาพิเศษ จำนวน1คู่)	1.00	รายการ						
	รวม								

ใบแจ้งปริมาณงานและราคา

โครงการก่อสร้างระบบกระจายน้ำด้วยพลังงานแสงอาทิตย์ห้วยน้ำปัน บ้านนากอก หมู่ที่ 1 (โครงการภูฟ้าพัฒนาอันเนื่องมาจากพระราชดำริ ในสมเด็จพระเทพรัตนราชสุดาฯ สยามบรมราชกุมารี) บ้านนากอก หมู่ที่ 1 ตำบลภูฟ้า อำเภอบ่อเกลือ จังหวัดน่าน

สำนักงานทรัพยากรน้ำภาค 9

ประกวดราคาจ้างด้วยการประกวดราคาอิเล็กทรอนิกส์ เลขที่.....

ประมาณราคาค่าก่อสร้าง ค่าจัดหาและติดตั้งอุปกรณ์ควบคุมไฟฟ้า สำหรับระบบสูบน้ำด้วยพลังงานแสงอาทิตย์

หน่วย : บาท

ลำดับที่	รายการ	จำนวน	หน่วย	ค่าวัสดุ		ค่าแรงงาน		รวม	หมายเหตุ
				ราคาต่อหน่วย	จำนวนเงิน	ราคาต่อหน่วย	จำนวนเงิน	ค่าวัสดุและแรงงาน	
1	เครื่องแปลงกระแสไฟฟ้าสำหรับแปลงไฟฟ้าจากแผงเซลล์แสงอาทิตย์	2.00	เครื่อง						
2	ตู้ควบคุมระบบผลิตไฟฟ้าพลังงานแสงอาทิตย์ พร้อมอุปกรณ์ครบชุด อาทิ Surge protector Float Switch Lighting Surge protector ขนาด 1,000 VDC. VDC Brecker	1.00	ตู้						
	รวม								

ใบแจ้งปริมาณงานและราคา

โครงการก่อสร้างระบบกระจายน้ำด้วยพลังงานแสงอาทิตย์ห้วยน้ำปัน บ้านนากอก หมู่ที่ 1 (โครงการภูฟ้าพัฒนาอันเนื่องมาจากพระราชดำริ ในสมเด็จพระเทพรัตนราชสุดาฯ สยามบรมราชกุมารี) บ้านนากอก หมู่ที่ 1 ตำบลภูฟ้า อำเภอบ่อเกลือ จังหวัดน่าน

สำนักงานทรัพยากรน้ำภาค 9

ประกวดราคาจ้างด้วยการประกวดราคาอิเล็กทรอนิกส์ เลขที่.....

ราคาค่าก่อสร้าง ค่าจัดหาและติดตั้งเครื่องสูบน้ำผิวดิน แบบ Multistage สูบน้ำได้ 100 ลบ.ม./วัน ที่ความสูงไม่น้อยกว่า 30 เมตร

หน่วย : บาท

ลำดับที่	รายการ	จำนวน	หน่วย	ค่าวัสดุ		ค่าแรงงาน		รวม	หมายเหตุ
				ราคาต่อหน่วย	จำนวนเงิน	ราคาต่อหน่วย	จำนวนเงิน	ค่าวัสดุและแรงงาน	
1	เครื่องสูบน้ำผิวดินแบบ Multistage	2.00	เครื่อง						
	สูบปริมาณน้ำได้ 100 ลบ.ม./วัน ที่ความสูงไม่น้อยกว่า 30 ม.								
2	สายไฟฟ้า NYY ขนาด 3 X 4 ตร.มม.	108.00	เมตร						
	รวม								

ใบแจ้งปริมาณงานและราคา

โครงการก่อสร้างระบบกระจายน้ำด้วยพลังงานแสงอาทิตย์ห้วยน้ำปัน บ้านนากอก หมู่ที่ 1 (โครงการภูฟ้าพัฒนาอันเนื่องมาจากพระราชดำริ ในสมเด็จพระเทพรัตนราชสุดาฯ สยามบรมราชกุมารี) บ้านนากอก หมู่ที่ 1 ตำบลภูฟ้า อำเภอบ่อเกลือ จังหวัดน่าน

สำนักงานทรัพยากรน้ำภาค 9

ประกวดราคาจ้างด้วยการประกวดราคาอิเล็กทรอนิกส์ เลขที่.....

ราคาค่าก่อสร้าง ค่าจัดหาและติดตั้งชุดกรองเกษตร 120 ไมครอน และระบบถังกรองน้ำเหล็ก

หน่วย : บาท

ลำดับที่	รายการ	จำนวน	หน่วย	ค่าวัสดุ		ค่าแรงงาน		รวม	หมายเหตุ
				ราคาต่อหน่วย	จำนวนเงิน	ราคาต่อหน่วย	จำนวนเงิน	ค่าวัสดุและแรงงาน	
1	กรองเกษตร ขนาด Dia. 4 นิ้ว	2.00	อัน						
2	คอนกรีตโครงสร้าง	7.24	ลบ.ม.						
3	เหล็กเสริมคอนกรีต dia. 12 มม.	585	กก.						
4	บันไดเหล็ก RB dia. 25 มม.	32	กก.						
5	ลวดผูกเหล็ก 1.25 มม. (เบอร์ 18)	12.80	กก.						
6	ไม้แบบ (ใช้ 3 ครั้ง)	2	ตร.ม.						
7	ถาดรอง stainless steel หนา 3 มม.	12	ตร.ม.						
8	plate steel หนา 6 มม.	68	ตร.ม.						
9	plate steel หนา 15 มม.	0.36	ตร.ม.						
10	แผ่นเหล็กอาบสังกะสีหลังคา metal sheet หนา 1	28	ตร.ม.						

ใบแจ้งปริมาณงานและราคา

โครงการก่อสร้างระบบกระจายน้ำด้วยพลังงานแสงอาทิตย์ห้วยน้ำปัน บ้านนากอก หมู่ที่ 1 (โครงการภูฟ้าพัฒนาอันเนื่องมาจากพระราชดำริ ในสมเด็จพระเทพรัตนราชสุดาฯ สยามบรมราชกุมารี) บ้านนากอก หมู่ที่ 1 ตำบลภูฟ้า อำเภอบ่อเกลือ จังหวัดน่าน

สำนักงานทรัพยากรน้ำภาค 9

ประกวดราคาจ้างด้วยการประกวดราคาอิเล็กทรอนิกส์ เลขที่.....

ราคาค่าก่อสร้าง ค่าจัดหาและติดตั้งชุดกรองเกษตร 120 ไมครอน และระบบถังกรองน้ำเหล็ก

หน่วย : บาท

ลำดับที่	รายการ	จำนวน	หน่วย	ค่าวัสดุ		ค่าแรงงาน		รวม	หมายเหตุ
				ราคาต่อหน่วย	จำนวนเงิน	ราคาต่อหน่วย	จำนวนเงิน	ค่าวัสดุและแรงงาน	
11	ลวดตะแกรงสาน dia. 3.2 มม. ขนาด 1-1/2" X 1	40.60	ตร.ม.						
12	เหล็กโครงเคร่า 1" x 1" หนา 2.5 มม.	354	ม.						
13	เหล็กโครงเคร่า 2" x 3" หนา 3.2 มม.	279	ม.						
14	foot valve ทองเหลือง dia. 1-1/2"	2	ชุด						
15	gate valve ทองเหลือง dia. 1-1/2"	11	ชุด						
16	ข้อต่อสามทาง PVC. dia. 1-1/2"	6	ชุด						
17	ข้อต่อสามทาง PVC. dia. 2"	1	ชุด						
18	ข้องอโค้ง 90 องศา PVC. dia. 1-1/2"	11	ชุด						
19	ปิดปลายท่อ PVC. dia. 2"	3	ชุด						
20	ปิดปลายท่อ PVC. dia. 1-1/2"	4	ชุด						
21	ท่อ PVC. dia. 2" คุณภาพชั้น 13.5	3	ม.						
22	ท่อ PVC. dia. 1-1/2" คุณภาพชั้น 13.5	40	ม.						
23	ข้อต่อตรงเกลียวนอก pvc. dia. 1-1/2"	22	ชุด						

ใบแจ้งปริมาณงานและราคา

โครงการก่อสร้างระบบกระจายน้ำด้วยพลังงานแสงอาทิตย์ห้วยน้ำปัน บ้านนากอก หมู่ที่ 1 (โครงการภูฟ้าพัฒนาอันเนื่องมาจากพระราชดำริ ในสมเด็จพระเทพรัตนราชสุดาฯ สยามบรมราชกุมารี) บ้านนากอก หมู่ที่ 1 ตำบลภูฟ้า อำเภอบ่อเกลือ จังหวัดน่าน

สำนักงานทรัพยากรน้ำภาค 9

ประกวดราคาจ้างด้วยการประกวดราคาอิเล็กทรอนิกส์ เลขที่.....

ราคาค่าก่อสร้าง ค่าจัดหาและติดตั้งชุดกรองเกษตร 120 ไมครอน และระบบถังกรองน้ำเหล็ก

หน่วย : บาท

ลำดับที่	รายการ	จำนวน	หน่วย	ค่าวัสดุ		ค่าแรงงาน		รวม	หมายเหตุ
				ราคาต่อหน่วย	จำนวนเงิน	ราคาต่อหน่วย	จำนวนเงิน	ค่าวัสดุและแรงงาน	
24	ยูเนียนทองเหลือง. dia. 1-1/2"	0	ชุด						
25	เครื่องสูบน้ำผิวดินแบบ multistage pump 3 phase	0	ชุด						
26	ทรายกรอง	1.95	ลบ.ม.						
27	กรวดกรอง	1.95	ลบ.ม.						
28	เหล็กฉาก ขนาด 50 x 50 หนา 6 มม.	3.2	ม.						
29	ทาสีรองพื้นเหล็กกันสนิม 2 ชั้น	241	ตร.ม.						
30	ทาสีจริงทับหน้า (สีฟ้า) 2 ชั้น	482	ตร.ม.						
31	บานพับเหล็กเคลือบสังกะสี 8 "	12	ชุด						
32	Bolt dia. 16 มม.	48	อัน						
33	งานดินขุดด้วยแรงคน	0	ลบ.ม.						
	รวม								

ใบแจ้งปริมาณงานและราคา

โครงการก่อสร้างระบบกระจายน้ำด้วยพลังงานแสงอาทิตย์ห้วยน้ำปัน บ้านนากอก หมู่ที่ 1 (โครงการภูฟ้าพัฒนาอันเนื่องมาจากพระราชดำริ ในสมเด็จพระเทพรัตนราชสุดาฯ สยามบรมราชกุมารี) บ้านนากอก หมู่ที่ 1 ตำบลภูฟ้า อำเภอบ่อเกลือ จังหวัดน่าน

สำนักงานทรัพยากรน้ำภาค 9

ประกวดราคาจ้างด้วยการประกวดราคาอิเล็กทรอนิกส์ เลขที่.....

ราคาค่าก่อสร้าง ค่าจัดหาและติดตั้งหอถังสูงแชมเปญ ขนาดความจุ 20 ลบ.ม.

หน่วย : บาท

ลำดับที่	รายการ	จำนวน	หน่วย	ค่าวัสดุ		ค่าแรงงาน		รวม	หมายเหตุ
				ราคาต่อหน่วย	จำนวนเงิน	ราคาต่อหน่วย	จำนวนเงิน	ค่าวัสดุและแรงงาน	
1	สูง 20 ม. พร้อมอุปกรณ์เพรชเชอร์สวิทช์ ลูกลอย บันได และงานทาสีหอถังสูงแชมเปญ	1.00	ชุด						
	รวม								

ใบแจ้งปริมาณงานและราคา

โครงการก่อสร้างระบบกระจายน้ำด้วยพลังงานแสงอาทิตย์ห้วยน้ำปัน บ้านนากอก หมู่ที่ 1 (โครงการภูฟ้าพัฒนาอันเนื่องมาจากพระราชดำริ ในสมเด็จพระเทพรัตนราชสุดาฯ สยามบรมราชกุมารี) บ้านนากอก หมู่ที่ 1 ตำบลภูฟ้า อำเภอบ่อเกลือ จังหวัดน่าน

สำนักงานทรัพยากรน้ำภาค 9

ประกวดราคาจ้างด้วยการประกวดราคาอิเล็กทรอนิกส์ เลขที่.....

ประมาณราคาค่าก่อสร้าง ค่าจัดหาและติดตั้งไฟฟ้าแสงสว่าง(หลอดLED) ระบบSolarcell

หน่วย : บาท

ลำดับที่	รายการ	จำนวน	หน่วย	ค่าวัสดุ		ค่าแรงงาน		รวม	หมายเหตุ
				ราคาต่อหน่วย	จำนวนเงิน	ราคาต่อหน่วย	จำนวนเงิน	ค่าวัสดุและแรงงาน	
1	ค่าจัดหาและติดตั้งไฟฟ้าแสงสว่าง(หลอดLED)	1.00	แห่ง						
	ระบบSolarcell								
	รวม								

ลงชื่อ .....

(.....)

ตำแหน่ง .....

ห้าง/บริษัท .....

ตราประทับ (ถ้ามี) .....

คำแนะนำในการกรอก "ใบแจ้งปริมาณงานและราคา" แบบ "ราคาต่อหน่วย" (UNIT PRICE)

ข้อ ๑. ผู้เสนอราคาที่ชนะการเสนอราคาด้วยวิธีการทางอิเล็กทรอนิกส์ต้องเสนอราคาโดยกรอกให้ครบถ้วนตามรายการที่กำหนดใน "ใบแจ้งปริมาณงานและราคา" ให้กับคณะกรรมการประกวดราคาหลังสิ้นสุดการเสนอราคา ทั้งนี้ เพื่อประโยชน์ในการตรวจสอบและเปรียบเทียบกับราคากลางของกรมทรัพยากรน้ำ

ข้อ ๒. "ปริมาณ"ในช่อง ๔ ที่กำหนดใน "ใบแจ้งปริมาณงานและราคา" เป็นปริมาณงานโดยประมาณ เมื่อทำจริงอาจเปลี่ยนแปลงเพิ่มมากขึ้นหรือลดลงได้ตามสภาพที่เป็นจริงในสนาม การคำนวณหาปริมาณงานที่แท้จริงให้ยึดวิธีการของกรมทรัพยากรน้ำ

ข้อ ๓. "ราคา" ในช่อง ๖ หมายถึง ราคาต่อหน่วย (UNIT PRICE) ของราคางาน แต่ละรายการ ที่กำหนดโดยให้หมายรวมถึง ค่าวัสดุ ค่าแรงงาน และค่าค่าดำเนินการ ในการทำงานดังกล่าว

ข้อ ๔. "ค่าดำเนินการ" เป็นยอดรวมของค่าอำนวยการ, ค่าความผันผวน, ค่าดอกเบี้ย, ค่ากำไร, ค่าภาษีมูลค่าเพิ่ม และค่าภาษีอากรอื่น ๆ

ข้อ ๕. "รวมราคาเป็นเงินทั้งสิ้น" ในช่อง ๗ หมายถึง ราคารวมของแต่ละรายการ ที่ได้นำค่าดำเนินการมาคำนวณรวมกับราคาแล้วคูณกับปริมาณงาน

ข้อ ๖. ราคารวมทั้งสิ้นที่เสนอในลำดับสุดท้าย ต้องมีตัวอักษรกำกับไว้ด้วย หากตัวเลขกับตัวอักษร ไม่ตรงกันจะถือตัวอักษรเป็นสำคัญ

ข้อ ๗. กรมทรัพยากรน้ำจะถืออัตราราคาต่อหน่วย (UNIT PRICE) ที่ได้เจรจาต่อรองราคาแล้วเป็นเกณฑ์ในการทำสัญญา โดยจะรวมค่าดำเนินการเข้าด้วยกัน เพื่อถือเป็นอัตราค่าจ้างสำหรับการเบิกจ่ายเงินต่อไป

ข้อ ๘. ลงชื่อผู้เสนอราคา ถ้ามีตราประทับตามข้อบังคับของนิติบุคคลที่เข้าเสนอราคา ให้ประทับตราให้สมบูรณ์ไว้เป็นหลักฐาน

ข้อ ๙. ในกรณีที่งานจ้างนี้อยู่ในข่าย ซึ่ง พรบ. วิชาชีพวิศวกรรมบังคับ ผู้ลงชื่อคิดราคาจะต้องเป็นวิศวกรผู้ประกอบวิชาชีพวิศวกรรมควบคุม พร้อมทั้งลงเลขทะเบียนใบอนุญาต ประเภท สาขา ไว้เป็นหลักฐาน

เอกสารแนบท้ายเอกสารประกวดราคาอิเล็กทรอนิกส์

ข้อ ๑.๑๑ หลักเกณฑ์ และเงื่อนไขการโอนสิทธิเรียกร้อง

หลักเกณฑ์และเงื่อนไขการโอนสิทธิเรียกร้องในเงินค่าจ้างหรือค่าซื้อทรัพย์สิน

๑. การโอนสิทธิเรียกร้องในเงินค่าจ้างหรือค่าซื้อทรัพย์สินให้กระทำได้ ดังนี้

๑.๑ ผู้รับจ้างหรือผู้ขาย โอนให้แก่ธนาคารภายในประเทศ บรรษัทเงินทุนอุตสาหกรรมแห่งประเทศไทยบริษัทเงินทุนหรือบริษัททุนหลักทรัพย์ที่ได้รับอนุญาตให้ประกอบกิจการเงินทุนเพื่อการพาณิชย์ และประกอบธุรกิจค้ำประกันตามประกาศของธนาคารแห่งประเทศไทยตามรายชื่อบริษัทเงินทุนที่ทางธนาคารแห่งประเทศไทยแจ้งเวียนให้ส่วนราชการต่างๆ ทราบ

๑.๒ ผู้รับโอนตามข้อ ๑.๑ ดังกล่าวข้างต้นโอนกลับคืนให้แก่ผู้รับจ้างหรือผู้ขาย

๒. ห้ามมิให้มีการโอนสิทธิเรียกร้องในเงินค่าจ้างหรือค่าซื้อทรัพย์สิน ในกรณีดังต่อไปนี้

๒.๑ สัญญา ใบสั่ง หรือข้อตกลงที่กำหนดการจ่ายเงินค่าจ้างหรือค่าซื้อทรัพย์สินโดยวิธีจ่ายผ่านธนาคาร เว้นแต่จะมีระเบียบหลักเกณฑ์ของหน่วยงานราชการที่เกี่ยวข้องรวมทั้งระเบียบหลักเกณฑ์ที่จะออกมาในภายหลังกำหนดไว้เป็นอย่างอื่น

๒.๒ สัญญา ใบสั่ง หรือข้อตกลงภายใต้โครงการที่ดำเนินการด้วยเงินกู้หรือเงินช่วยเหลือจากต่างประเทศที่กำหนดให้การจ่ายเงินค่าจ้างหรือค่าซื้อทรัพย์สินเบิกจ่ายด้วยวิธีเบิกตรง (Direct Payment)

๓. การโอนสิทธิเรียกร้องในเงินค่าจ้างหรือค่าซื้อทรัพย์สิน ผู้โอนและผู้รับโอนจะต้องมีหนังสือบอกกล่าวให้กรมทรัพยากรน้ำทราบตามแบบฟอร์มที่แนบ และจะต้องตกลงยินยอมผูกพันกับกรมทรัพยากรน้ำดังต่อไปนี้

๓.๑ หากมีค่าเสียหายหรือเงินอื่นใดที่กรมทรัพยากรน้ำมีสิทธิจะได้รับ หรือหักออกจากค่าจ้าง หรือค่าซื้อทรัพย์สินตามเงื่อนไขสัญญา ใบสั่ง หรือข้อตกลงผู้รับโอนยินยอมให้กรมทรัพยากรน้ำรับหรือหักออกไว้ได้ทันที

๓.๒ หากกรมทรัพยากรน้ำมีความจำเป็นต้องสั่งจ่ายเงินค่าจ้างหรือค่าซื้อทรัพย์สินล่าช้าเกินกว่ากำหนดเวลาที่สมควร ไม่ว่าเนื่องจากสาเหตุการอนุมัติเงินประจำงวดล่าช้า หรือเหตุอื่นใดก็ตาม ผู้รับโอนยินยอมสละสิทธิในการเรียกดอกเบี้ย หรือค่าเสียหายอื่นใดในระหว่างที่ล่าช้านั้นจากกรมทรัพยากรน้ำ

๓.๓ หากกรมทรัพยากรน้ำมีสิทธิเรียกเงินที่ผู้รับโอนได้รับคืนทั้งหมดหรือเพียงบางส่วนแล้วผู้โอนและผู้รับโอนจะรับผิดชอบใช้เงินให้กรมทรัพยากรน้ำภายในระยะเวลาที่กรมทรัพยากรน้ำกำหนด

๓.๔ หากกรมทรัพยากรน้ำมีสิทธิเรียกร้องจากผู้โอนและผู้รับโอนไม่ว่าสิทธิเรียกร้องนั้นจะเกิดจากมูลหนี้ใดๆหรือจะเกิดขึ้นก่อนหรือหลังการโอนสิทธิเรียกร้องในครั้งนี้ ผู้รับโอนยินยอมให้กรมทรัพยากรน้ำนำสิทธิเรียกร้องดังกล่าวมาหักกลบลบกับเงินค่าจ้างหรือค่าซื้อทรัพย์สินที่ผู้รับโอนจะได้รับตามสัญญาโอนสิทธิเรียกร้อง

๓.๕ หากกรมทรัพยากรน้ำ มีข้อต่อสู้ใดๆ ต่อผู้โอนผู้รับโอนยินยอมให้กรมทรัพยากรน้ำยกขึ้นเป็นข้อต่อสู้แก่ผู้รับโอนได้เช่นกัน

๔. การส่งหนังสือบอกกล่าวการโอนสิทธิเรียกร้องให้ผู้โอนและผู้รับโอนส่งที่กองการเงินและบัญชี หรือหน่วยงานในท้องถิ่นซึ่งเป็นผู้เบิกจ่ายเงินค่าจ้างหรือค่าซื้อทรัพย์สินตามสัญญาใบสั่งหรือข้อตกลงดังกล่าว

๕. ผู้รับจ้างหรือผู้ขายจะต้องเป็นผู้ออกใบกำกับภาษีตามจำนวนเงินที่ระบุในใบสั่งมอบงานหรือใบส่งของ

๖. ผู้รับโอนจะต้องเป็นผู้ออกใบเสร็จรับเงินตามจำนวนเงินสุทธิที่ได้รับ

หนังสือบอกกล่าวการโอนสิทธิเรียกร้อง

เขียนที่.....

วันที่.....เดือน.....พ.ศ. .....

เรียน อธิบดีกรมทรัพยากรน้ำ

ข้าพเจ้า.....(ชื่อผู้โอน)..... โดย..... อายุ.....ปี ตำแหน่ง.....ผู้มีอำนาจลงนามผูกพัน.....(ชื่อผู้โอน)..... ปรากฏตามหนังสือรับรองของ.....(สำนักงานทะเบียนหุ้นส่วนบริษัทกรุงเทพมหานครกรมพัฒนาธุรกิจการค้ากระทรวงพาณิชย์/สำนักงานทะเบียนหุ้นส่วนบริษัทจังหวัด/และหรือหนังสือมอบอำนาจ).....ดังแนบ สำนักงานเลขที่..... ถนน..... ตำบล/แขวง.....อำเภอ/เขต..... จังหวัด.....ซึ่งต่อไปนี้เรียกว่า "ผู้โอน" และ.....(ชื่อผู้รับโอน)..... .....โดย..... อายุ.....ปี ตำแหน่ง.....เป็นผู้มีอำนาจลงนามผูกพัน.....(ชื่อผู้รับโอน)..... ปรากฏตามหนังสือรับรองของ.....(สำนักงานทะเบียนหุ้นส่วนบริษัทกรุงเทพมหานคร กรมพัฒนาธุรกิจการค้ากระทรวงพาณิชย์/ สำนักงานทะเบียนหุ้นส่วนบริษัทจังหวัด/และหรือหนังสือมอบอำนาจ).....ดังแนบ สำนักงานเลขที่.....ถนน.....ตำบล/แขวง.....อำเภอ/เขต..... จังหวัด.....ซึ่งต่อไปนี้เรียกว่า "ผู้รับโอน"

ข้าพเจ้าผู้โอนและผู้รับโอน ขอแจ้งให้กรมทรัพยากรน้ำทราบว่า บัดนี้ ผู้โอนได้โอนสิทธิเรียกร้องรับเงิน.....(ค่าจ้าง/ค่าซื้อทรัพย์สิน).....ตาม.....(สัญญา/ใบสั่ง/ข้อตกลง).....เลขที่..... ลงวันที่.....ตามที่ผู้โอนมีสิทธิได้รับรวมทั้งค่า K (ถ้ามี) ภายในวงเงิน.....บาท (.....)* / ทั้งหมดโดยไม่จำกัดวงเงิน**ให้แก่ผู้รับโอน ซึ่งปรากฏ รายละเอียดตามสำเนาสัญญาโอนสิทธิเรียกร้องดังแนบ โดยผู้โอนและผู้รับโอนตกลงยินยอมผูกพันกับกรมทรัพยากรน้ำตามเงื่อนไขดังต่อไปนี้

๑. หากมีค่าเสียหายหรือเงินอื่นใดที่กรมทรัพยากรน้ำมีสิทธิจะได้รับ หรือหักออกจาก.....(ค่าจ้าง/ค่าซื้อทรัพย์สิน).....ตามเงื่อนไข.....(สัญญา/ใบสั่ง/ข้อตกลง)..... เลขที่..... ลงวันที่.....ผู้รับโอนยินยอมให้กรมทรัพยากรน้ำรับหรือหักออกไว้ได้ทันที

๒. หากกรมทรัพยากรน้ำมีความจำเป็นต้องสั่งจ่าย.....(เงินค่าจ้าง/ค่าซื้อทรัพย์สิน)..... ล่าช้าเกินกว่ากำหนดเวลาที่สมควร ไม่ว่าเนื่องจากสาเหตุการอนุมัติเงินประจำงวดล่าช้าหรือเหตุอื่นใดก็ตาม ผู้รับโอนยินยอมสละสิทธิในการเรียกดอกเบี้ยหรือค่าเสียหายอื่นใดในระหว่างที่ล่าช้านั้นจากกรมทรัพยากรน้ำ

๓. หากกรมทรัพยากรน้ำ มีสิทธิเรียกร้องเงิน.....(ค่าจ้าง/ค่าซื้อทรัพย์สิน)..... ที่ผู้รับโอนได้รับไปคืนทั้งหมดหรือบางส่วนแล้ว ผู้โอนและผู้รับโอนขอรับผิดชอบใช้เงินให้กรมทรัพยากรน้ำภายในระยะเวลาที่กรมทรัพยากรน้ำกำหนด

๔. หากกรมทรัพยากรน้ำมีสิทธิเรียกร้องจากผู้โอนและหรือผู้รับโอนไม่ว่าสิทธิเรียกร้องนั้นจะเกิดจาก มูลหนี้ใดๆ หรือจะเกิดขึ้นก่อนหรือหลังการโอนสิทธิเรียกร้องในครั้งนี้ ผู้รับโอนยินยอมให้กรมทรัพยากรน้ำนำสิทธิเรียกร้องดังกล่าวมาหักกลบลบกับเงิน.....(ค่าจ้าง/ค่าซื้อทรัพย์สิน).....ที่ผู้รับโอนจะได้รับตามสัญญาโอนสิทธิเรียกร้อง

๕. หากกรมทรัพยากรน้ำ มีข้อต่อสู้ใดๆ ต่อผู้โอน ผู้รับโอนยินยอมให้กรมทรัพยากรน้ำ ยกขึ้นเป็นข้อต่อสู้แก่ผู้รับโอนได้เช่นกัน

(ลงชื่อ)..... ผู้โอน
(.....)

(ลงชื่อ)..... ผู้รับโอน
(.....)

(ลงชื่อ)..... พยาน
(.....)

(ลงชื่อ)..... พยาน
(.....)

หมายเหตุ. */** : โปรดระบุให้ชัดเจนว่าต้องการโอนสิทธิเรียกร้องตาม *หรือ **และขีดฆ่าข้อความที่ไม่ต้องการออก

เอกสารแนบท้ายเอกสารประกวดราคาอิเล็กทรอนิกส์

ข้อ ๑.๑๒ เงื่อนไขทั่วไปของงานก่อสร้าง

เงื่อนไขทั่วไปของงานก่อสร้าง

๑. คำจำกัดความ

คำต่างๆ ที่ระบุในรายการรายละเอียด (Specifications) มีความหมายดังต่อไปนี้

๑.๑ ผู้ว่าจ้าง หมายถึง กรมทรัพยากรน้ำ กระทรวงทรัพยากรธรรมชาติและสิ่งแวดล้อม

๑.๒ ผู้รับจ้าง หมายถึง ผู้เสนอราคาที่กรมทรัพยากรน้ำ ตกลงจ้างตามสัญญา

๑.๓ คณะกรรมการตรวจการจ้าง หมายถึง คณะกรรมการที่กรมทรัพยากรน้ำแต่งตั้งขึ้น มีหน้าที่ตามระเบียบกระทรวงการคลังว่าด้วยการจัดซื้อจัดจ้างและบริหารพัสดุภาครัฐ พ.ศ. ๒๕๖๐ ข้อ ๑๗๖

๑.๔ ผู้ควบคุมงาน หมายถึง ข้าราชการที่กรมทรัพยากรน้ำ แต่งตั้ง มีหน้าที่ตามระเบียบกระทรวงการคลังว่าด้วยการจัดซื้อจัดจ้างและบริหารพัสดุภาครัฐ พ.ศ. ๒๕๖๐ ข้อ ๑๗๘

๒. การวางแนว การทำระดับ และการวางผัง

ผู้ว่าจ้างจะกำหนดหมุดหลักฐาน (Bench Mark) แสดงพิกัด และระดับสถานที่จะทำการก่อสร้างให้ ต่อไปเป็นหน้าที่ของผู้รับจ้างจะต้องวางแนวถ่ายระดับและวางผังบริเวณที่จะทำการก่อสร้างให้คณะกรรมการตรวจการจ้างทำการตรวจสอบให้ถูกต้องเสียก่อน ผู้รับจ้างจึงจะทำการก่อสร้างต่อไปได้ หมุดหลักฐานต่างๆที่แสดงแนว ระดับ และผังบริเวณทั้งหมด ซึ่งได้ตรวจสอบถูกต้องแล้วเหล่านี้ ผู้รับจ้างต้องรักษาให้อยู่ในสภาพคงเดิมที่สมบูรณ์เรียบร้อยตลอดเวลาที่ทำงานก่อสร้างรายนี้ และจะถอดถอนออกไปเมื่อได้รับอนุญาตจากคณะกรรมการตรวจการจ้างเท่านั้น บรรดาความผิดพลาดอันเกิดขึ้นเนื่องจากการวางแนว การถ่ายระดับ การวางผังก็ดี ผู้รับจ้างต้องรับผิดชอบและแก้ไขให้ถูกต้องทุกกรณี

๓. การให้ความร่วมมือและประสานงาน

ในบริเวณที่ทำงานเดียวกันนี้หรือใกล้เคียง ถ้ามีงานของผู้ว่าจ้าง หรือผู้รับจ้าง รายอื่นๆ ทำงานให้กับผู้ว่าจ้างอยู่ด้วย ผู้รับจ้างต้องให้ความร่วมมือและประสานงานด้วยดี เพื่อให้งานก่อสร้างสำเร็จเรียบร้อยตามแผน

๔. ถนนลำลองหรือทางเบี่ยง

ผู้รับจ้างต้องสร้างถนนลำลองหรือทางเบี่ยงต่อจากถนนเดิมที่มีอยู่แล้วและต้องบำรุงรักษาถนนที่จัดสร้างขึ้นใหม่ตลอดจนบำรุงรักษาถนนเดิมให้มีสภาพใช้งานได้

เพื่อความปลอดภัยในการจราจร ผู้รับจ้างต้องติดตั้งและจัดหาเครื่องหมาย ไม้กั้น สัญญาณโคมไฟ ฯลฯ ตามมาตรฐานของกรมทางหลวงให้ชัดแจ้ง พร้อมรื้อถอนทางเบี่ยงออกเมื่อดำเนินการก่อสร้างแล้วเสร็จ โดยทำการรื้อถอนลำเลียงวัสดุไปทิ้งในพื้นที่ทิ้งดินที่กำหนดไว้ หรือบริเวณที่ผู้ควบคุมงานเห็นชอบให้ทิ้งได้

๕. การอำนวยการและสิ่งอำนวยการในการทำงาน

๕.๑ เครื่องมือในการทดสอบ

ผู้รับจ้างจะต้องจัดหาเครื่องมือทดสอบและเจ้าหน้าที่ทดสอบ เพื่อดำเนินการทดสอบคุณภาพของวัสดุและคุณภาพของงาน ตลอดจนการบำรุงรักษา ซ่อมแซม และทำความสะอาดเครื่องมือให้อยู่ในสภาพที่ใช้งานได้ดี ในกรณีที่เครื่องมือใดเกิดความเสียหายและไม่สามารถซ่อมแซมได้ ผู้รับจ้างต้องจัดหาเครื่องมือใหม่มาทดแทนในเวลาอันสมควร

งานทดสอบใดๆ ที่ต้องอาศัยเครื่องมือทดสอบพิเศษนอกเหนือจากที่มีอยู่ในสนามตามที่กำหนดไว้ ให้เป็นภาระของผู้รับจ้างที่จะต้องนำไปทดสอบที่ สำนักงานทรัพยากรน้ำภาค หรือสถาบันที่ทางราชการรับรอง หรือสถาบันการศึกษาของรัฐบาล และเป็นที่เชื่อถือได้

การเตรียมตัวอย่าง การขนส่งตัวอย่างไปถึงห้องทดสอบ ค่าทดสอบ และค่าใช้จ่ายต่างๆ เป็นของผู้รับจ้างทั้งสิ้น

เครื่องมือทดสอบและอุปกรณ์ดังกล่าว ผู้รับจ้างจะรับคืนได้เมื่อผู้ว่าจ้างได้ตรวจรับงานทั้งสัญญาตามสภาพปัจจุบันขณะนั้น

ค่าใช้จ่ายในการนี้ ให้เป็นหน้าที่ของผู้รับจ้าง

๖. งานจัดทำแบบเพิ่มเติม (Shop Drawing) และแบบหลักฐาน (As-built Drawing)

ในกรณีที่มีแบบแนบท้ายสัญญานี้ มีรายละเอียดไม่เพียงพอที่จะนำไปใช้ก่อสร้างได้ผู้รับจ้างต้องจัดทำแบบเพิ่มเติม (Shop Drawing) ตามที่คณะกรรมการตรวจการจ้างเห็นสมควร

ผู้รับจ้างต้องจัดทำแบบหลักฐาน (As-built Drawing) ซึ่งแสดงตำแหน่ง แนว ระดับ รูปร่าง ขนาด และรายละเอียดต่างๆ ของงานก่อสร้างตามที่จัดสร้างและประกอบติดตั้งไว้จริงในสนาม ตามคำแนะนำ และได้รับความเห็นชอบจากคณะกรรมการตรวจการจ้าง โดยผู้รับจ้างต้องจัดทำแบบต้นฉบับ (Sepia) โดยสมบูรณ์พร้อมดิจิตอลไฟล์จำนวน ๑ ชุด และพิมพ์เขียว จำนวน ๒ ชุด ส่งมอบให้แก่คณะกรรมการตรวจการจ้างภายในวันส่งมอบงานงวดสุดท้าย

ค่าใช้จ่ายในการจัดทำแบบเพิ่มเติม (Shop Drawing) และแบบหลักฐาน (As-built Drawing) รวมทั้งค่าใช้จ่ายในการสำรวจหาข้อมูลค่าใช้จ่ายในงานที่เกี่ยวเนื่องกับการจัดทำแบบดังกล่าว ค่าใช้จ่ายในการนี้เป็นของผู้รับจ้าง

๗. งานแผ่นป้ายแสดงรายละเอียดเกี่ยวกับงานก่อสร้าง

ผู้รับจ้างจะต้องจัดทำแผ่นป้ายแสดงรายละเอียดเกี่ยวกับงานก่อสร้าง จำนวนอย่างน้อย ๑ ชุด ติดตั้งที่บริเวณก่อสร้าง โดยมีรายละเอียดในการประกาศดังนี้ คือ

- ชื่อหน่วยงานเจ้าของโครงการ สถานที่ติดต่อและหมายเลขโทรศัพท์พร้อมดวงตรากรมทรัพยากรน้ำ
- ชื่อ ที่อยู่ ของผู้รับจ้าง พร้อมหมายเลขโทรศัพท์
- ระยะเวลาเริ่มต้น และระยะเวลาสิ้นสุดโครงการ
- ชื่อเจ้าหน้าที่ของส่วนราชการผู้ควบคุมงานพร้อมหมายเลขโทรศัพท์
- นอกเหนือไปจากข้อความดังกล่าวข้างต้น จะต้องมีคำว่า "โครงการนี้ก่อสร้างด้วยเงินภาษีของประชาชน ขอให้ช่วยกันดูแลรักษา" ระบุไว้ด้วย งานแผ่นป้ายดังกล่าวนี้ ให้เป็นหน้าที่ของผู้รับจ้าง

๘. เหตุสุดวิสัย

คำว่า "**เหตุสุดวิสัย**" หมายความว่าเหตุใดๆ อันจะเกิดขึ้นก็ดี จะให้ผลพิบัติก็ดี เป็นเหตุที่ไม่อาจป้องกันได้ แม้ทั้งบุคคลผู้ต้องประสพ หรือใกล้จะต้องประสพเหตุนั้น จะได้จัดการระมัดระวังตามสมควร อันพึงคาดหมายได้จากบุคคล ในฐานะและภาวะเช่นนั้น

สาเหตุของเหตุสุดวิสัย ซึ่งมีผลมาต่อคู่สัญญาตามเอกสารนี้ ได้แก่สาเหตุดังที่แสดงรายการไว้ข้างล่างนี้ ทั้งนี้ โดยมีเงื่อนไขว่าสาเหตุดังกล่าวมีผลกระทบกระเทือนจริงต่อเอกสารสัญญานี้ ซึ่งสาเหตุเหล่านั้น มิได้ เนื่องมาแต่คู่สัญญาที่เกี่ยวข้องฝ่ายใดและซึ่งทั้งสองฝ่ายต่างได้พยายามใช้มาตรการทั้งมวล เพื่อหลีกเลี่ยงสาเหตุนั้น และ/หรือลดความเสียหายอันเนื่องมาจากสาเหตุนั้นๆ ตลอดจนได้พยายามใช้กฎหมายและระเบียบปฏิบัติในประเทศไทยที่บังคับไว้แล้วทั้งมวล

ก. สงคราม เหตุการณ์ระหว่างสงคราม การรุกราน สงครามการเมือง การปฏิวัติ การก่อการจลาจล การก่อความวุ่นวายในบ้านเมือง การก่อการกำเริบหรือการแย่งอำนาจ

ข. การนัดหยุดงาน ซึ่งมิได้เกี่ยวข้องกับผู้รับจ้างโดยตรง เหตุการณ์และการกระทำของผู้นัดหยุดงาน

ค. คำสั่งของรัฐบาลพลเรือนทหารเกี่ยวกับการกำหนดให้ถือเอาการริบหรือทำลาย การเวนคืนทรัพย์สิน

ง. ภัยพิบัติตามธรรมชาติ เช่น แผ่นดินไหว ซึ่งมีความรุนแรงจนถึง INTENSITYVI OF THE RICHTER SCALE หรือกว่านั้นการถล่มทลายเพราะการระเบิดของภูเขาไฟ อุทกภัยร้ายแรง และใต้ฝุ่นมหาประลัย

จ. สาเหตุของการสุดวิสัยอื่นทั้งหมด นอกเหนือจากที่ระบุในข้อ ก. ถึงข้อ ง. ซึ่งผู้ว่าจ้างให้การรับรองตามเงื่อนไขที่ระบุไว้ในวรรคแรกของข้อนี้

ฉ. เหตุเกิดจากพฤติการณ์อันหนึ่งอันใด ที่ผู้รับจ้างไม่ต้องรับผิดตามกฎหมาย

สาเหตุของเหตุสุดวิสัยซึ่งได้รับการรับรองจากผู้ว่าจ้าง หรือเหตุเกิดจากพฤติการณ์อันหนึ่งอันใดที่ผู้รับจ้างไม่ต้องรับผิดตามกฎหมาย จะเป็นผลต่อเอกสารสัญญา ก็ต่อเมื่อผู้รับจ้างได้ยื่นคำบอกกล่าวต่อผู้ว่าจ้างหรือผู้แทนของผู้ว่าจ้างเกี่ยวกับเหตุการณ์นั้นพร้อมพยานหลักฐานในส่วนที่เกี่ยวข้องมาเป็นลายลักษณ์อักษร ภายใน ๑๕ วัน นับแต่เหตุนั้นได้สิ้นสุด

หากผู้รับจ้างไม่ยื่นคำบอกกล่าวพร้อมพยานหลักฐานภายในกำหนดเวลาดังกล่าวข้างต้นนอกจากสิทธิซึ่งผู้ว่าจ้างสงวนไว้ตามเงื่อนไขสัญญาข้ออื่นและวรรคอื่นแล้ว ผู้ว่าจ้างมีสิทธิโดยชอบที่จะไม่พิจารณาคำขอของผู้รับจ้างในกรณีนี้ได้ ผู้ว่าจ้างจะสงวนไว้ซึ่งสิทธิที่ดำเนินการตรวจสอบตามที่เห็นว่าจำเป็นจนเป็นที่พอใจเพื่อตรวจดูผลของที่กล่าวข้างต้น ก่อนให้คำรับรองเรียกร้องค่าเสียหายใดๆ ของผู้รับจ้าง ความเสียหายที่ผู้ว่าจ้างมิได้ให้การรับรองว่าเกิดขึ้นเพราะเหตุสุดวิสัยจะไม่ได้รับการพิจารณาว่าเป็นผล ทั้งในด้านเกี่ยวกับความล่าช้าในความสำเร็จสมบูรณ์ของงานหรือส่วนของงานตามกำหนดวันที่ได้ตกลงกันไว้ในเอกสารสัญญา หรือการชดใช้ค่าเสียหาย

เอกสารแนบท้ายเอกสารประกวดราคาจ้าง

ข้อ ๑.๑๓ เงื่อนไขเฉพาะงานก่อสร้าง

เงื่อนไขเฉพาะงานก่อสร้าง

๑. วัตถุประสงค์

ผู้ว่าจ้างมีความประสงค์ให้ผู้รับจ้างทำงานจ้างก่อสร้างโครงการก่อสร้างระบบกระจายน้ำด้วยพลังงานแสงอาทิตย์ห้วยน้ำปัน บ้านนากอก หมู่ที่ ๑ (โครงการภูฟ้าพัฒนาอันเนื่องมาจากพระราชดำริในสมเด็จพระเทพรัตนราชสุดาฯ สยามบรมราชกุมารี) บ้านนากอก หมู่ที่ ๑ ตำบลภูฟ้า อำเภอบ่อเกลือ จังหวัดน่าน โดยมีงานหลักที่สำคัญดังนี้

๑.๑ งานวางท่อระบบกระจายน้ำ ท่อ HDPE PE ๑๐๐(PN๘) Dai. ๑๑๐ มม. ยาว ๑,๑๔๐ ม.

๑.๒ ก่อสร้างงานอาคารหอถังสูง พร้อมระบบกระจายน้ำด้วยพลังงานแสงอาทิตย์ SOLARCELL ๑ แห่ง

๑.๓ ติดตั้งจุดปล่อยน้ำ, ระบายตะกอน ๑๒ จุด

๑.๔ ติดตั้งจุดระบายอากาศ AIR VALVE จำนวน ๒ ชุด

๑.๕ ก่อสร้างอาคารถังกรองน้ำเหล็ก ๑ แห่ง

๑.๖ ก่อสร้างอาคารน้ำเข้าแบบท่อ คสล. Dai ๑.๐๐ ม. ยาว ๒๖ ม.

๑.๗ งานขุดลอกแหล่งน้ำ (สระข้างวัด) จำนวน ๑ แห่ง

๑.๘ งานขุดลอกแหล่งน้ำ (ห้วยน้ำปัน) ๗๕ ม.

๑.๙ ติดตั้งหลักบอกแนวท่อ ๓๐ ชุด

๑.๑๐ ป้ายชื่อโครงการ จำนวน ๑ ชุด

๑.๑๑ ป้ายแนะนำโครงการ จำนวน ๑ ชุด

๒. สถานที่ก่อสร้าง

โครงการก่อสร้างระบบกระจายน้ำด้วยพลังงานแสงอาทิตย์ห้วยน้ำปัน บ้านนากอก หมู่ที่ ๑ (โครงการภูฟ้าพัฒนาอันเนื่องมาจากพระราชดำริ ในสมเด็จพระเทพรัตนราชสุดาฯ สยามบรมราชกุมารี) บ้านนากอก หมู่ที่ ๑ ตำบลภูฟ้า อำเภอบ่อเกลือ จังหวัดน่าน

๓. วัสดุก่อสร้าง

วัสดุก่อสร้างหลักที่นำมาใช้ก่อสร้างจะต้องได้รับอนุมัติจากคณะกรรมการตรวจการจ้าง

(๑) ผู้รับจ้างจะต้องส่งตัวอย่างวัสดุก่อสร้างรายชื่อแหล่งผลิต แหล่งส่งวัสดุและ/หรือผู้ผลิตให้กับคณะกรรมการตรวจการจ้าง ก่อนที่จะนำไปใช้ในการก่อสร้าง วัสดุก่อสร้างหลักที่จะต้องได้รับการอนุมัติก่อน ได้แก่ ซีเมนต์ กรวดหรือหินผสม ทรายและน้ำ สำหรับผสมคอนกรีต วัสดุสำหรับหินก่อหินเรียงเหล็กเสริมและเหล็กก่อสร้าง ผู้รับจ้างต้องส่งเอกสารแสดงคุณสมบัติวัสดุที่จะขออนุมัติโดยแสดงตารางเปรียบเทียบกับวัสดุตามข้อกำหนดพร้อมทั้งแนบมาตรฐานที่ใช้ทดสอบวัสดุนั้น ๆ

อย่างไรก็ตามวัสดุดังกล่าวอาจจะนำไปใช้ในการก่อสร้างได้ ก็ต่อเมื่อได้รับอนุมัติจากคณะกรรมการตรวจการจ้าง

(๒) ดิน ผิวหน้าดิน กรวด หิน ไม้และวัสดุอื่นๆ ที่ได้จากการขุด การปรับพื้นที่และถางบริเวณก่อสร้างจะตกเป็นของผู้ว่าจ้างและผู้รับจ้างจะต้องไม่ขนย้ายออกจากบริเวณก่อสร้างโดยมิได้รับคำยินยอมจากคณะกรรมการตรวจการจ้าง ผู้รับจ้างอาจใช้ต้นไม้ที่ล้มลงในบริเวณก่อสร้างและวัสดุอื่นๆ ที่ขุดขึ้นตามสัญญาว่าจ้างเพื่อการก่อสร้างเมื่อได้รับการอนุมัติหรือคำสั่งจากคณะกรรมการตรวจการจ้างแล้ว

(๓) มาตรฐานงานฝีมือจะต้องมีคุณภาพสูงสุดในงานก่อสร้างประเภทต่างๆ วัสดุก่อสร้างทั้งหมดที่ใช้ในการก่อสร้างจะต้องมีคุณภาพสูงสุดตามประเภทของงาน ซึ่งระบุหรืออธิบายไว้ในรายการรายละเอียดด้านวิศวกรรมแบบที่ใช้ในการก่อสร้างและใบแจ้งปริมาณงานและราคา นอกเสียจากจะได้มีการระบุไว้เป็นอย่างอื่นหรือได้รับ

อนุมัติจากคณะกรรมการตรวจการจ้างอีกทั้งจะต้องเป็นไปตามมาตรฐานที่อ้างถึงฉบับที่มีผลบังคับอยู่ในปัจจุบัน หรือมาตรฐานอื่นที่เทียบเท่า ซึ่งจะต้องได้รับการอนุมัติจากคณะกรรมการตรวจการจ้าง

(๔) รายการวัสดุก่อสร้างใดที่ไม่ได้แสดงไว้ในใบแจ้งปริมาณงานและราคา แต่ผู้รับจ้างต้องนำมาใช้งาน ให้ถือว่ารวมอยู่ในราคาต่อหน่วยของงานที่ต้องใช้วัสดุก่อสร้างชนิดนั้น ๆ โดยรวมถึงค่าขนส่งการจัดเก็บการเคลื่อนย้ายวัสดุก่อสร้างนั้น ๆ ด้วย

๔. รายการสำคัญที่ผู้รับจ้างต้องจัดทำ

๔.๑ งานที่ผู้รับจ้างจะต้องดำเนินการตามที่ระบุในแบบรูปรายละเอียดรายการรายละเอียดด้านวิศวกรรม และตามใบแจ้งปริมาณงานและราคาของสัญญานี้ได้แก่

๑. งานติดตั้งแผงโซล่าเซลล์ และระบบไฟฟ้าระบบสูบน้ำด้วยพลังงานแสงอาทิตย์

๒. งานก่อสร้างและติดตั้งถังเก็บน้ำหอถังสูง ขนาด ๒๐ ลบ.ม.

๓. งานประสานและเดินท่อระบบกระจายน้ำด้วยพลังงานแสงอาทิตย์

๔.๒ งานอื่นๆ ตามที่คณะกรรมการตรวจการจ้างเห็นสมควร เพื่อทำให้งานแล้วเสร็จตามวัตถุประสงค์ของผู้ว่าจ้าง การวัดปริมาณงานเพื่อการจ่ายเงินของงานรายการต่าง ๆ จะยึดถือตามที่ระบุไว้ในรายการรายละเอียดด้านวิศวกรรมของงานรายการนั้น ๆ หากงานรายการใดที่มิได้กำหนดไว้ จะวัดปริมาณงานส่วนที่ได้จัดทำเสร็จตามหน่วยที่ระบุไว้ในใบแจ้งปริมาณงานและราคาโดยยึดถือวิธีการวัดปริมาณงานของผู้ว่าจ้างเป็นเกณฑ์

๕. การจัดหาระบบกระจายน้ำด้วยพลังงานแสงอาทิตย์

ผู้รับจ้างต้องจัดหาวัสดุ อุปกรณ์ประกอบระบบกระจายน้ำด้วยพลังงานแสงอาทิตย์ที่มีคุณสมบัติตามข้อกำหนดด้านเทคนิค โดยมีรายละเอียดดังต่อไปนี้

๕.๑ รายละเอียดทั่วไป

การจัดหาพร้อมติดตั้งหอถังสูง (รูปทรงแชมเปญ) ขนาดความจุไม่น้อยกว่า ๒๐ ลูกบาศก์เมตร ความสูง ๒๐ เมตร บนฐานรากที่มั่นคงแข็งแรงตามแบบที่กำหนด และติดตั้งระบบกระจายน้ำด้วยพลังงานแสงอาทิตย์ ตามสถานที่ที่กรมทรัพยากรน้ำกำหนด

กรมทรัพยากรน้ำโดยสำนักงานทรัพยากรน้ำ ภาค ๙ จะดำเนินการจัดหาพร้อมติดตั้งระบบกระจายน้ำด้วยพลังงานแสงอาทิตย์ ขนาดไม่น้อยกว่า ๑๐๐ ลบ.ม./วัน ตั้งอยู่ที่ อำเภอบ่อเกลือ จังหวัดน่าน จำนวน ๑ แห่ง ประกอบด้วย

๕.๑.๑ งานจัดหาพร้อมติดตั้งหอถังสูง (รูปทรงแชมเปญ) ขนาดความจุน้ำไม่น้อยกว่า ๒๐ ลูกบาศก์เมตร ความสูง ๒๐ เมตร จำนวน ๑ หอถัง ตามแบบมาตรฐาน สอน.มฐ. ๐๓๑/๓ ของกรมทรัพยากรน้ำ

๕.๑.๒ งานประสานท่อภายในระบบจากแหล่งน้ำผิวดินไปยังหอถังสูง (รูปทรงแชมเปญ) ตามแบบมาตรฐาน สอน.มฐ. ๐๓๑/๓ ของกรมทรัพยากรน้ำ

๕.๑.๓ งานติดตั้งระบบสูบน้ำด้วยพลังงานแสงอาทิตย์ ตามแบบมาตรฐาน สอน.มฐ. ๐๓๑/๓ ของกรมทรัพยากรน้ำ

๕.๑.๔ งานประสานท่อระบบส่งน้ำจากหอถังสูง (รูปทรงแชมเปญ) ไปยังแปลงเกษตร ตามแบบมาตรฐาน สอน.มฐ. ๐๓๑/๓ ของกรมทรัพยากรน้ำ

๕.๑.๕ งานป้ายโครงการ จำนวน ๑ แห่ง และป้ายแนะนำโครงการ จำนวน ๒ แห่ง ตามแบบมาตรฐาน สอน.มฐ. ๐๓๑/๓ ของกรมทรัพยากรน้ำ

๕.๒ คุณลักษณะเฉพาะ ประกอบไปด้วย ๕ รายการ ดังต่อไปนี้

๕.๒.๑ รายการที่ ๑ คุณลักษณะเฉพาะงานจัดหาพร้อมติดตั้งหอถังสูง (รูปทรงแชมเปญ) ขนาดความจุน้ำไม่น้อยกว่า ๒๐ ลูกบาศก์เมตร ความสูง ๒๐ เมตร จำนวน ๑ หอถัง ตามแบบมาตรฐาน สอน.มฐ. ๐๓๑/๓ ของกรมทรัพยากรน้ำ

๕.๒.๑.๑ สถานที่ก่อสร้าง

สถานที่กรมทรัพยากรน้ำโดยสำนักงานทรัพยากรน้ำ ภาค ๙ จะดำเนินการจัดหาพร้อมติดตั้งระบบกระจายน้ำด้วยพลังงานแสงอาทิตย์ ขนาดไม่น้อยกว่า ๑๐๐ ลบ.ม./วัน ตั้งอยู่ที่ อำเภอบ่อเหลือ จังหวัดน่าน สำหรับบริเวณที่จะติดตั้งหอถังสูง (รูปทรงแชมเปญ) จะอยู่บริเวณใกล้แหล่งน้ำผิวดินหรือตามที่ผู้ควบคุมงานของกรมทรัพยากรน้ำกำหนด

๕.๒.๑.๒ คุณลักษณะเฉพาะของหอถังสูง (รูปทรงแชมเปญ)

๑. ลักษณะของหอถัง : เป็นหอถังเหล็กสำเร็จรูปแบบทรงแชมเปญตามแบบรูปรายละเอียด มีขนาดความจุน้ำไม่น้อยกว่า ๒๐ ลูกบาศก์เมตร มีความสูงของหอถังไม่น้อยกว่า ๒๐ เมตร มีระบบเพิ่มระดับอากาศ (Oxidation) ตรงทางคนลอดตอนบน (ตามแบบ)

๒. วัสดุสร้างหอถัง : เป็นแผ่นเหล็กกล้ารีดร้อนผลิตตามมาตรฐาน มอก. เลขที่ ๕๒๘-๒๕๔๐

- ความหนาของแผ่นเหล็ก ตั้งแต่ ๔.๕ – ๙.๐ มิลลิเมตร (ตามแบบ)

๓. ส่วนประกอบอื่นๆ

๓.๑ ทางคนลอด

- มีทางคนลอดเข้า-ออก จำนวน ๒ จุด ด้านบนสุดและด้านล่าง

๓.๒ ทางเข้าน้ำ

- ภายนอกหอถังสูง (รูปทรงแชมเปญ) ติดเช็ควาล์วทองเหลืองขนาด ø ๘๐ มิลลิเมตร (๓ นิ้ว) จำนวน ๑ ตัว

- ภายในติดตั้งท่อพีวีซีแข็ง ชั้นคุณภาพ ๑๓.๕ สีฟ้า ขนาด ø ๘๐ มิลลิเมตร (๓ นิ้ว) ความยาวประมาณ ๒๐ เมตร ต่อกับชุดโปรยน้ำ การเดินท่อต้องติดตั้งด้วยความชำนาญ และประณีตถูกต้องตามหลักวิชาการ ท่อต้องติดตั้งให้ได้แนวเป็นระเบียบท่อทุกท่อต้องมี Hanger และ Support ยึดติดกับผนังหอถังด้านในทุกระยะ ๑.๕ เมตร

๓.๓ ทางน้ำออก

- มีข้อต่อตรงเหล็ก ขนาด ø ๑๐๐ มิลลิเมตร (๔ นิ้ว) จำนวน ๑ ชุด ท่อออกอยู่เหนือแผ่นฐานเหล็ก ๘๐ เซนติเมตร และประตูน้ำแบบโกลบวาล์วขนาด ø ๑๐๐ มิลลิเมตร (๔ นิ้ว) ๑ ชุด

๓.๔ ทางน้ำล้น

- ภายนอก ติดข้อต่อตรงเหล็กขนาด ø ๘๐ มิลลิเมตร (๔ นิ้ว) สำหรับต่อกับท่อพีวีซี

- ภายในถังต่อท่อพีวีซีแข็ง ชั้นคุณภาพ ๑๓.๕ สีฟ้า ขนาด ø ๘๐ มิลลิเมตร (๓ นิ้ว) กับข้อต่อตรงเหล็ก ขนาด ø ๘๐ มิลลิเมตร (๓ นิ้ว) ความยาวประมาณ ๒๐ เมตร การเดินท่อต้องติดตั้งด้วยความชำนาญ และประณีตถูกต้องตามหลักวิชาการ ท่อต้องติดตั้งให้ได้แนวเป็นระเบียบท่อทุกท่อต้องมี Hanger และ Support ยึดติดกับผนังหอถังด้านในทุกระยะ ๑.๕ เมตร

๓.๕ ทางน้ำทิ้ง

- มีข้อต่อตรงเหล็กและประตูน้ำทองเหลือง ขนาด ø ๘๐ มิลลิเมตร (๓ นิ้ว) จำนวน ๑ ชุด ระดับกึ่งกลางทางน้ำทิ้งสูงจากระดับบนเหล็กฐาน ๕๐ มิลลิเมตร

๓.๖ สวิทช์ควบคุมระดับน้ำ (Pressure Control) และเครื่องวัดแรงดัน (Pressure Gauge)

- สวิทช์ควบคุมระดับน้ำ แบบมีสเกลแสดงย่านการวัด (Range) สามารถปรับให้ต่อ (Cut In) และให้ตัด (Cut Out) หน้าปัดแสดงหน่วยวัด ๒ หน่วย สามารถปรับตั้งเพื่อตัดการทำงานที่ความดันน้ำระหว่าง ๒ – ๑๕ psi มีสวิทช์สะพานไฟฟ้า โดยปรับตั้งระดับน้ำให้เครื่องสูบน้ำทำงานที่ระดับน้ำลดลงไม่ต่ำกว่า ๖ เมตร นับจากแผ่นเหล็กฐานหอถัง และให้เครื่องสูบน้ำหยุดการทำงาน ที่ระดับน้ำไม่เกินกว่าระดับความสูงของท่อน้ำล้นเป็นไปอย่างอัตโนมัติ และเป็นผลิตภัณฑ์ที่ได้รับการรับรองจากมาตรฐาน ANSI, NEMA, JIS, UL หรือ SA

- เครื่องวัดแรงดัน (Pressure Gauge) ขนาดหน้าปัดไม่น้อยกว่า ๒ นิ้ว (๕๐ มิลลิเมตร) สามารถอ่านค่าความดันน้ำในหอถังพักน้ำที่ระดับความสูง ๕ – ๒๐ เมตร ได้อย่างชัดเจน เป็นชนิดที่มีน้ำมันกลีเซอรีนเพื่อป้องกันการสั่นสะเทือนของเข็ม

- สวิทช์ควบคุมระดับน้ำ (Pressure Control) และเครื่องวัดแรงดัน (Pressure Gauge) ติดตั้งไว้ในกล่องเหล็กขนาดไม่น้อยกว่า ๒๘x๔๐x๒๐ เซนติเมตร

๓.๗ บันไดภายใน

- บันไดภายในยาวตั้งแต่ทางคนลอดตอนบนลงไปในหอถังสูง (รูปทรงแชมเปญ) ลึกไม่น้อยกว่า ๑๙ เมตร

- แม่บันไดใช้เหล็กแบน ขนาด ๕๐x๑๒ มิลลิเมตร ระยะห่างระหว่างแม่บันไดประมาณ ๐.๔๕ เมตร ระยะระหว่างขั้นบันไดประมาณ ๐.๓๐ -๐.๔๐ เมตร

- ขั้นบันไดทำด้วยท่อเหล็กข้ออ้อย ขนาด ๒๕ มิลลิเมตร มีความแข็งแรงสามารถรับน้ำหนักได้ไม่น้อยกว่า ๗๐ กิโลกรัม

- มีเหล็กแบน ขนาด ๕๐x๑๒ มิลลิเมตร เชื่อมติดระหว่างแม่บันไดกับหอถังสูง (รูปทรงแชมเปญ) ทุกระยะ ๑.๖๐ เมตร

๕.๒.๑.๓ การทาสี ให้ดำเนินการตามกรรมวิธีของผู้ผลิตสี หรือตามหลักวิชาการงานทาสี

๑. ภายใน ผิวโลหะให้ขัดรอยต่อเชื่อม ให้เรียบปราศจากสนิม ทำความสะอาดผิวหน้าไม่ให้มีไขมันหรือน้ำมันจับ ทาด้วยสีรองพื้นอีพ็อกซี่สำหรับเคลือบท่อเหล็กกล้าส่งน้ำ ที่ผลิตตามมาตรฐาน มอก.๑๐๔๘-๒๕๓๙ และทาทับด้วยฟลิ้นโค้ท ผสมเสร็จหรือเทียบเท่า ๓ ชั้น

๒. ภายนอก ผิวโลหะให้ขัดรอยต่อเชื่อม ให้เรียบปราศจากสนิม ทำความสะอาดผิวหน้าไม่ให้มีไขมันหรือน้ำมันจับแล้วทาสีรองพื้นกันสนิมประเภท Anti-corrosive primer Pigmented with Red Lead จำนวน ๒ ครั้ง ทาทับหน้าด้วยสีประเภท Alkyd Based Semi-Gloss Enamel จำนวน ๒ ครั้ง

๓. สี หอถังสูง (รูปทรงแชมเปญ) ทาสีฟ้าตลอดตัวถังเหล็ก ตัวถังเหล็กตอนบนภายนอกให้ประดิษฐ์ตัวอักษร คำว่า “กรมทรัพยากรน้ำ” ทาด้วยสีสะท้อนแสงสีขาว ขนาดและรูปแบบตามข้อกำหนดของกรมทรัพยากรน้ำส่วนที่เป็นคอลัมน์ของหอถังตรงปลายส่วนขยายทั้งบนและล่างให้ทาสีเขียวรอบคอลัมน์ แถบกว้างประมาณ ๔๐ เซนติเมตร

รายละเอียดอื่นใดที่ไม่ได้กล่าวถึงให้เป็นไปตามแบบของกรมทรัพยากรน้ำ

<u>หมายเหตุ</u>

๑) การทาสีให้ทาสำเร็จในโรงงาน ห้ามมิให้ทาในสนาม และต้องตกแต่งสีอย่างเรียบร้อยบริเวณรอยเชื่อมหรือรอยขูดขีด อันอาจเกิดขึ้นระหว่างการขนส่ง และการติดตั้งหอถังสูงต้องประกอบให้สมบูรณ์แบบในโรงงาน ห้ามมิให้ไปประกอบหรือต่อเติมในสนาม ยกเว้นกรณีไม่สามารถขนย้ายเข้าไปยังสถานที่ก่อสร้างได้ เพราะถนนแคบหรือคดโค้งมากจนรถบรรทุกไม่สามารถเข้าไปได้

๒) ผู้รับจ้างต้องแจ้งให้ผู้ควบคุมงาน เพื่อให้ตรวจสอบคุณลักษณะเฉพาะของหอถังสูง (รูปทรงแชมเปญ) ให้เป็นไปตามข้อกำหนดงานของกรมทรัพยากรน้ำ ก่อนทำการติดตั้งหอถังสูง (รูปทรงแชมเปญ) ทุกแห่ง

๕.๒.๑.๔ การก่อสร้างฐานรากหอถังสูง (รูปทรงแชมเปญ)

การติดตั้งหอถังสูงต้องตั้งอยู่บนฐานที่แข็งแรง ซึ่งแบ่งออกเป็น ๒ กรณี คือ การติดตั้งบริเวณพื้นที่ที่หินแข็งอยู่ตื้นหรือผิวดินทรายเนื้อแน่น กับบริเวณพื้นที่ที่หินแข็งอยู่ลึกหรือพื้นดินอ่อน ทำการทดสอบโดยวิธีการตอกหยั่ง

๑. พื้นที่ที่หินแข็งอยู่ตื้นหรือผิวพื้นดินเนื้อแน่น ที่สามารถทดสอบได้โดยวิธีการใช้เหล็กขนาดเส้นผ่านศูนย์กลาง ๑ นิ้ว ตอกหยั่งประสิทธิภาพการรับน้ำหนักของชั้นดินฐานรากด้วยค้อนปอนด์ ระยะจมของเหล็กที่ตอก ลึกไม่เกิน ๑.๐๐ เมตร ให้ใช้ฐานรากคอนกรีตเสริมเหล็ก ขนาด ๔.๐๐x๔.๐๐ เมตร ชนิดไม่ตอกเสาเข็ม (รายละเอียดของฐานรากให้เป็นไปตามแบบของกรมทรัพยากรน้ำ) โดยที่ฐานรากทั้งหมดฝังอยู่ใต้ดินประมาณ ๑.๐๐ เมตร และการก่อสร้างฐานรากคอนกรีตจะต้องก่อสร้าง ณ จุดที่จะติดตั้งหอถังเท่านั้น

๒. พื้นที่ที่หินแข็งอยู่ลึกหรือผิวพื้นดินอ่อน ซึ่งสามารถทดสอบได้โดยวิธีการใช้เหล็กขนาดเส้นผ่านศูนย์กลาง ๑ นิ้ว ตอกหยั่งประสิทธิภาพการรับน้ำหนักของชั้นดินฐานรากด้วยค้อนปอนด์ ระยะจมของเหล็กที่ตอก ลึกเกิน ๑.๐๐ เมตร ให้ใช้ฐานรากคอนกรีตเสริมเหล็กชนิดตอกเสาเข็ม โดยใช้เสาเข็มคอนกรีตอัดแรงสี่เหลี่ยมตันขนาด ๐.๒๒x๐.๒๒ เมตร ยาว ๖.๐๐ เมตร หรือเสาเข็มคอนกรีตอัดแรงรูปตัวไอ ขนาด ๐.๒๒x๐.๒๒ เมตร ยาว ๖.๐๐ เมตร รับน้ำหนักปลอดภัยได้ไม่น้อยกว่า ๔ ตันต่อต้น จำนวนไม่น้อยกว่า ๒๕ ต้น ให้ใช้ฐานรากคอนกรีตเสริมเหล็ก ขนาด ๔.๐๐ x ๔.๐๐ เมตร (รายละเอียดของฐานรากเป็นไปตามแบบของกรมทรัพยากรน้ำ) โดยที่ฐานรากทั้งหมดฝังอยู่ใต้ดินประมาณ ๑.๐๐ เมตร และการก่อสร้างฐานรากคอนกรีตจะต้องก่อสร้าง ณ จุดที่จะติดตั้งหอถังเท่านั้น

๓. การทดสอบความสามารถรับน้ำหนักของดินรองรับฐานรากโดยวิธีการทดสอบแบบตอกหยั่งให้ทำต่อหน้าช่างควบคุมงาน และให้แนบผลการทดสอบพร้อมภาพถ่าย โดยผู้ขายเป็นผู้รับภาระค่าใช้จ่ายที่เกิดขึ้นทั้งหมด

๕.๒.๑.๕ ส่วนประกอบอื่นๆ

- ติดตั้งหัวล่อฟ้า ๓ แฉก (Air terminals) บริเวณด้านบนสุดของหอถังสูง (รูปทรงแชมเปญ)
- ด้านล่างฝังแท่งหลักดิน (Grounding Electrode) แบบหลักดินแท่งเดียวจะต้องมีค่าความต้านทานระบบต่อลงดินตามมาตรฐานการติดตั้งไฟฟ้าสำหรับประเทศไทย พ.ศ.๒๕๔๕ ระบบต่อลงดิน

จะต้องมีค่าความต้านทานไม่เกิน ๕ โอห์ม ผู้รับจ้างต้องจัดหาเครื่องมือวัดค่าความต้านทาน และวัดความต้านทานระบบต่อลงดิน ต่อหน้าคณะกรรมการตรวจการจ้าง ในวันส่งมอบงาน

- เดินสายล่อฟ้าชนิดทองแดง ขนาด ๒๕ ตารางมิลลิเมตรภายนอกหอถังสูง (รูปทรงแชมเปญ) โดยเดินสายร้อยในท่อพีวีซี ประเภท ๑ สีเหลืองและเชื่อมเหล็ก RB ø ๖ มิลลิเมตร ยึดทุกระยะ ๒ เมตร ด้านบนเชื่อมต่อกับหัวล่อฟ้าด้านล่างเชื่อมต่อกับหลักดิน (Grounding Electrode) โดยใช้อุปกรณ์สายล่อฟ้าเป็นตัวเชื่อม

- บริเวณตอนบนของหอถังสูง (รูปทรงแชมเปญ) ภายนอก ให้เขียนชื่อและตราสัญลักษณ์กรมทรัพยากรน้ำ จำนวน ๔ ด้าน ในตำแหน่งทำมุม ๙๐ องศา ตัวอักษรและตราสัญลักษณ์ กรมทรัพยากรน้ำใช้สีตามแบบ

- การต่อท่อจากท่อส่งน้ำไปยังหอถังสูงให้ใช้ท่อเหล็กอาบสังกะสี มอก. ๒๗๗ – ๒๕๓๒ ประเภท ๒ สีน้ำเงิน ขนาดระบุ ๘๐ มิลลิเมตร (๓ นิ้ว) และท่อพีวีซีแข็ง มอก. ๑๗-๒๕๓๒ ขนาด ๘๐ มิลลิเมตร (๓ นิ้ว) ชั้นคุณภาพ ๑๓.๕ สีฟ้า การเดินท่อและติดตั้งระบบประตูน้ำให้ดำเนินการตามแบบกรมทรัพยากรน้ำ

- มาตรวัดน้ำใช้มาตรวัดน้ำระบบใบพัดขับเคลื่อนด้วยแม่เหล็ก ๒ ชั้น ชนิดหน้าจาน ขนาด ๔ นิ้ว มีสมรรถนะในการวัดที่เที่ยงตรง ทำจากวัสดุที่มีคุณภาพสูง ทนต่อการกัดกร่อน ชุดเครื่องบันทึกสามารถถอดเปลี่ยนได้ง่าย ชุดเครื่องบันทึกผนึกด้วยระบบสุญญากาศ ติดตั้งตามแบบ

จบรายการที่ ๑

๕.๒.๒ รายการที่ ๒ คุณลักษณะเฉพาะของงานประสานท่อภายในระบบจากแหล่งน้ำผิวดินไปยังหอถังสูง (รูปทรงแชมเปญ) ตามแบบมาตรฐาน สอน.มฐ. ๐๓๑/๓ ของกรมทรัพยากรน้ำ

๑. ชนิดท่อ

๑.๑ ใช้ท่อเหล็กอาบสังกะสี มอก.เลขที่ ๒๗๗ – ๒๕๓๒ ประเภท ๒ สีน้ำเงิน ขนาดเส้นผ่านศูนย์กลาง ๑๐๐ มิลลิเมตร (๔ นิ้ว) มีความยาว ๖.๐๐ เมตร ต่อท่อน

๑.๒ ใช้ท่อเหล็กอาบสังกะสี มอก.เลขที่ ๒๗๗ – ๒๕๓๒ ประเภท ๒ สีน้ำเงิน ขนาดเส้นผ่านศูนย์กลาง ๘๐ มิลลิเมตร (๓ นิ้ว) มีความยาว ๖.๐๐ เมตร ต่อท่อน

๑.๓ ใช้ท่อพีวีซี มอก.เลขที่ ๑๗ – ๒๕๓๒ ขนาดเส้นผ่านศูนย์กลาง ๘๐ มิลลิเมตร (๓ นิ้ว) ชั้นคุณภาพ ๑๓.๕ สีฟ้า มีความยาว ๔.๐๐ เมตร ต่อท่อน

๑.๔. ใช้ท่อพีวีซี มอก.เลขที่ ๑๗ – ๒๕๓๒ ขนาดเส้นผ่านศูนย์กลาง ๑๐๐ มิลลิเมตร (๔ นิ้ว) ชั้นคุณภาพ ๘.๕ สีฟ้า (ท่อส่งน้ำด้านท้ายหอถังสูง (รูปทรงแชมเปญ)) โดยวางตามแนวแผนผังของโครงการ มีความยาว ๔.๐๐ เมตร ต่อท่อน

๒. การวางท่อ

๒.๑ ท่อดูดที่ต่อจากแหล่งน้ำผิวดินประกอบด้วยหัวกะโหลกดูดน้ำขนาดเส้นผ่านศูนย์กลาง ๔ นิ้ว ติดตั้งจมจากผิวน้ำโดยอยู่สูงจากระดับก้นแหล่งน้ำไม่น้อยกว่า ๑ เมตร เชื่อมต่อท่อเหล็ก อาบสังกะสี มอก. เลขที่ ๒๗๗ – ๒๕๓๒ ประเภท ๒ สีน้ำเงิน ขนาดเส้นผ่านศูนย์กลาง ๑๐๐ มิลลิเมตร (๔ นิ้ว) ต่อผ่าน Y-Strainers ขนาดเส้นผ่านศูนย์กลาง ๔ นิ้ว และประตูน้ำขนาดเส้นผ่านศูนย์กลาง ๔ นิ้ว ไปหาเครื่องสูบน้ำแบบ Vertical Multistage จำนวน ๒ ชุด ตามแบบกรมทรัพยากรน้ำ จะต้องมีเสาหรือวัสดุยึดติดให้แน่น และจากปั๊มน้ำไปยังหอถังสูง (รูปทรงแชมเปญ) ใช้ท่อเหล็กอาบสังกะสี มอก.เลขที่ ๒๗๗ – ๒๕๓๒ ประเภท ๒ สีน้ำเงิน ขนาดเส้นผ่าน

ศูนย์กลาง ๘๐ มิลลิเมตร (๓ นิ้ว) และให้ทำการทดลองความดันน้ำที่ ๖ กิโลกรัมต่อตารางเซนติเมตร เป็นเวลาไม่น้อยกว่า ๓๐ นาที

๒.๒ ภายในหอถังสูง (รูปทรงแชมเปญ) ใช้ท่อพีวีซีแข็งแบบปลายเรียบชนิดต่อด้วยข้อต่อตรงพีวีซีขนาดเส้นผ่านศูนย์กลาง ๘๐ มิลลิเมตร (๓ นิ้ว) ชั้นคุณภาพ ๑๓.๕ สีฟ้า ผลิตตาม มอก.๑๗ – ๒๕๓๒ ขนาดและชนิดเดียวกันกับท่อ และประสานท่อโดยใช้น้ำยาเชื่อมต่อท่อพีวีซี

จบรายการที่ ๒

๕.๒.๓ รายการที่ ๓ คุณลักษณะเฉพาะของงานติดตั้งระบบกระจายน้ำด้วยพลังงานแสงอาทิตย์ ตามแบบมาตรฐาน สอน.มฐ. ๐๓๑/๓ ของกรมทรัพยากรน้ำ

๕.๒.๓.๑ คุณลักษณะทางเทคนิคของแผงเซลล์แสงอาทิตย์

๑. เป็นแผงเซลล์แสงอาทิตย์ ชนิด Crystalline silicon มีพิกัดกำลังไฟฟ้า Output ไม่น้อยกว่า ๓๐๐ Wp (ต่อแผง) ที่ STC. พลังงานแสงแดด (Irradiance Condition) ๑,๐๐๐ w/m^{๒} อุณหภูมิโดยรอบ ๒๕ °C และที่ค่า Air mass ๑.๕

๒. เป็นผลิตภัณฑ์ที่ได้รับการรับรองตามมาตรฐาน มอก. ๑๘๔๓–๒๕๕๓ และ มอก. ๒๕๘๐ เล่ม ๒–๒๕๕๕ โดยยื่นเอกสารการได้รับรองมาตรฐานผลิตภัณฑ์ดังกล่าว ลงนามโดยผู้มีอำนาจของโรงงานผู้ผลิต และประทับตรารับรองต่อคณะกรรมการตรวจการจ้างและผู้ควบคุมงานตรวจสอบก่อนติดตั้งในสถานที่ก่อสร้าง และแนบมาพร้อมการส่งมอบงาน

๓. แผงเซลล์แสงอาทิตย์ต้องเป็นชนิด Crystalline Silicon ที่ผลิตตามมาตรฐาน UL/JIS/IEC หรือเทียบเท่า โดยระบุข้อมูลใน Catalog ชัดเจน หรือมีหนังสือรับรองจากผู้ผลิต หรือได้รับมาตรฐานดังกล่าว

๔. แผงเซลล์แสงอาทิตย์ที่นำเสนอและที่ใช้ติดตั้งทุกชุด ต้องเป็นผลิตภัณฑ์ที่มีเครื่องหมายการค้า รุ่น และขนาดเหมือนกันทุกแผงในการต่อขนานและ/หรืออนุกรมกันกรณีใช้มากกว่า ๑ แผง และมีค่ากำลังไฟฟ้าสูงสุดเท่ากัน

๕. แผงเซลล์แสงอาทิตย์ ภายในจะต้องมีการผนึกด้วยสารกันความชื้น หรือวัสดุอื่นที่เทียบเท่าหรือดีกว่า ด้านหน้าแผงเซลล์ฯ ปิดทับด้วยกระจกนิรภัยแบบใส Tempered Glass หรือวัสดุอื่นที่มีคุณสมบัติดีกว่าและทนต่อแสง UV

๖. แผงเซลล์แสงอาทิตย์มีประสิทธิภาพในการทำงาน (Module efficiency) ต้องไม่น้อยกว่า ๑๕ % ณ Standard Test Condition

๗. ด้านหลังของแผงเซลล์แสงอาทิตย์ ติดตั้งกล่องรวมสายไฟ (Junction Box) หรือข้อต่อขั้วสาย (Terminal Box) ที่มั่นคงแข็งแรง ทนต่อสภาพอากาศและสภาวะแวดล้อมได้ดี สามารถป้องกันการซึมของน้ำได้ทนทานต่อสภาวะการใช้งานภายนอก และมีอายุการใช้งานยาวนานเทียบเท่าแผงเซลล์แสงอาทิตย์

๘. ชุดแผงเซลล์แสงอาทิตย์ต้องมีขนาดกำลังไฟฟ้าติดตั้งไม่น้อยกว่า ๓,๐๐๐ Wp ต่อชุด โดยคำนวณตามเงื่อนไขที่กำหนด และมีค่า Maximum System Voltage ไม่น้อยกว่า ๓๐๐ V, ๑๐ A

๙. มี Bypass Diode ต่ออยู่ภายในกล่องรวมสายไฟ (Junction Box or Terminal Box) เพื่อช่วยให้การไหลของกระแสไฟเป็นไปตามปกติ กรณีเกิดเงาบังทับเซลล์ใดเซลล์หนึ่ง (HOT SPOT) กรอบแผงเซลล์แสงอาทิตย์ต้องทำจากวัสดุที่ทำจากโลหะปลอดสนิม มีความสูงของขอบเฟรมไม่น้อยกว่า ๓๕ มิลลิเมตร และแผงเซลล์แสงอาทิตย์ทุกแผงต้องแสดงชื่อ “DWR” โดยสลักตัวอักษรชื่อไว้บนกรอบด้านบนซ้าย และด้านล่างขวาของแผงเซลล์แสงอาทิตย์

๑๐. แผงเซลล์แสงอาทิตย์ที่เสนอราคาจะต้องได้รับรองคุณภาพแผงเซลล์แสงอาทิตย์ไม่น้อยกว่า ๑๐ ปี (Product Warranty) และรับประกันการผลิตไฟฟ้าไม่น้อยกว่า ๘๐% (Linear Performance Warranty) ในช่วงเวลา ๒๕ ปี

๕.๒.๓.๒ คุณลักษณะทางเทคนิคของเครื่องสูบน้ำแบบผิวดิน

เครื่องสูบน้ำและมอเตอร์ต้องผลิตจากโรงงานที่ได้รับการรับรองระบบคุณภาพตามมาตรฐาน ISO ๙๐๐๑ และได้รับเครื่องหมาย CE หรือ UL หรือมาตรฐานผลิตภัณฑ์อุตสาหกรรม (มอก.) หรือเทียบเท่า สามารถสูบน้ำได้ปริมาณไม่น้อยกว่า ๑๐๐ ลูกบาศก์เมตรต่อวัน ที่ความสูงไม่น้อยกว่า ๓๐ เมตร เป็นสินค้าที่ผลิตในประเทศกลุ่มยุโรป อเมริกา เอเชีย หรือออสเตรเลีย ผู้เสนอราคาจะต้องแนบเอกสารหลักฐานแสดงการเป็นผู้ผลิตหรือผู้แทนจำหน่าย ซึ่งได้รับการแต่งตั้งโดยตรงจากผู้ผลิต พร้อมเอกสารต่างๆ โดยมีรายละเอียดดังนี้

๑. เป็นปั๊มน้ำชนิดสูบน้ำผิวดิน (Surface pump) ชนิด Vertical Multistage

๒. เครื่องสูบน้ำและมอเตอร์ต้องผลิตจากโรงงานที่ได้รับการรับรองระบบคุณภาพตามมาตรฐาน ISO ๙๐๐๑

๓. ตัวเรือนเครื่องสูบน้ำทำจากวัสดุเหล็กหล่อ (Cast Iron) หรือดีกว่า

๔. ใบพัดทำจาก สแตนเลส ๓๐๔ หรือดีกว่า

๕. เพลาทำจากเหล็กไร้สนิมหรือดีกว่า

๖. กันรั่วเป็นแบบ Mechanical seal หรือตามมาตรฐานผู้ผลิต

๗. ตัวมอเตอร์เป็นแบบ TEFC, Insulation Class F , Efficiency class IE ๓

๘. มอเตอร์สามารถใช้ได้ในอุณหภูมิภายนอกสูงถึง ๔๐ องศาเซลเซียส

๙. มอเตอร์ของปั๊มสูบน้ำขนาดไม่น้อยกว่า ๔ kW

๑๐. แรงดันไฟฟ้า เป็นชนิด ๓ เฟส ๓๘๐ V ความถี่ ๕๐ Hz

๑๑. ความเร็วรอบการทำงานไม่เกิน ๓,๐๐๐ rpm

๑๒. มีระดับป้องกัน IP๕๕

๑๓. ประสิทธิภาพของเครื่องสูบน้ำที่จุดทำงานไม่น้อยกว่า ๖๐ %

๑๔. ค่า NPSHr ของเครื่องสูบน้ำไม่เกิน ๒.๙ เมตร

๕.๒.๓.๓ ชุดควบคุมการทำงานของเครื่องสูบน้ำแบบผิวดิน (Solar Pump Inverter)

เครื่องแปลงกระแสไฟฟ้าสำหรับแปลงไฟฟ้าจากแผงเซลล์แสงอาทิตย์ (DC) หรือระบบไฟฟ้ากระแสตรง ให้สามารถใช้ได้กับเครื่องสูบน้ำแบบผิวดิน ไฟฟ้ากระแสสลับ แบบ ๓ เฟส ๓๘๐-๔๑๕ โวลต์ ต้องผลิตจากโรงงานที่ได้รับการรับรองระบบคุณภาพตามมาตรฐาน ISO ๙๐๐๑ และได้รับเครื่องหมาย CE หรือ UL หรือมาตรฐานผลิตภัณฑ์อุตสาหกรรม (มอก.) หรือเทียบเท่า เป็นสินค้าที่ผลิตในประเทศกลุ่มยุโรป อเมริกา เอเชีย หรือออสเตรเลีย ผู้เสนอราคาจะต้องแนบเอกสารหลักฐานแสดงการเป็นผู้ผลิตหรือ ผู้แทนจำหน่าย ซึ่งได้รับการแต่งตั้งโดยตรงจากผู้ผลิต พร้อมเอกสารต่างๆ โดยมีรายละเอียดดังนี้

๑. มีระบบฟังก์ชั่นแบบ MPPT (Maximum power point tacking) สามารถทำงานได้อัตโนมัติ เมื่อมีพลังงานจาก Solar cell

๒. สามารถรับพลังงานจากไฟฟ้ากระแสสลับ แบบ ๓ เฟส ๓๘๐-๔๑๕ โวลต์ ได้

๓. มีระดับการป้องกันฝุ่นและน้ำ ระดับไม่ต่ำกว่า IP ๕๔

๔. มีฟังก์ชั่นการควบคุม (Voltage limits) ไม่ให้แรงดันขาเข้าเกิน หรือต่ำกว่าที่กำหนด (Over voltage/Under voltage)เพื่อป้องกันความเสียหาย สูงเกินค่าที่กำหนด

๕. มีฟังก์ชันกรณีน้ำไม่ไหลเข้าปั้ม (Dry run)

๕.๒.๓.๔ ตู้ควบคุมระบบสูบน้ำ

เป็นตู้โลหะ ขนาดไม่น้อยกว่า ๕๗x๖๙x๒๕ เซนติเมตร ทำจากแผ่นโลหะ ความหนาไม่น้อยกว่า ๑.๐ มิลลิเมตร ทาสีกันสนิมและพ่นสีพื้นเป็นสีเทาหรือสีโทนสีอ่อน ด้านหลังตู้เป็นโครงเหล็กเจาะรูสำหรับใช้ยึดติดตั้งกับผนัง ด้านหน้าตู้เป็นฝาเปิด–ปิดด้านเดียว มีตัวล๊อคฝาปิดเป็นแบบกดปุ่ม พื้นฝาตัดเป็นช่องที่มีสัดส่วนเหมาะสม โดยติดกรอบยางหรือวัสดุอื่นๆ ที่มีคุณภาพเทียบเท่า หรือดีกว่า และสามารถกันน้ำได้ พร้อมติดตั้งพัดลมระบายอากาศ (ดูดเข้า/ดูดออก) ขนาด ๖ นิ้ว จำนวน ๒ ตัว โดยภายในตู้ ประกอบด้วยอุปกรณ์ดังต่อไปนี้

๑. เบรกเกอร์ชนิด กระแสตรง (DC)

๑.๑ สามารถรับแรงดันไฟฟ้ากระแสตรงจากแผงเซลล์แสงอาทิตย์ได้

๑.๒ เบรกเกอร์ตัดต่อสามารถรับกระแสตรงได้ ๑๖ A

๑.๓ มีลักษณะแบบมือบิดหรือแบบยกขึ้น-ลง ผลิตตามมาตรฐานสากล IEC หรือ CEหรือ UL หรือ มอก.

๒. Main Circuit Breaker สำหรับควบคุมปั้มน้ำ

๒.๑ มีลักษณะแบบมือบิดหรือแบบยกขึ้น-ลง ผลิตตามมาตรฐานสากล IEC หรือ CE หรือ UL หรือ มอก.

๒.๒ จำนวนขั้วต่อสาย ๓/๔ poles เป็นชนิดใช้กับระบบไฟฟ้า ๓ Phase ๒๒๐-๒๔๐ V. ๕๐ Hz

๒.๓ มีพิกัดกระแสลัดวงจร Icu ไม่น้อยกว่า ๑๐ kA.

๒.๔ มีพิกัดกระแส Ampere trip, AT ไม่น้อยกว่า ๑.๒๕ เท่าของพิกัดกระแสจ่ายออกสูงสุดของปั้มสูบน้ำ

๒.๕ มีคุณสมบัติตามมาตรฐาน TEC๘๙๘ หรือ IEC ๙๔๗-๒

๓. อุปกรณ์ป้องกันคลื่นไฟฟ้ากระโชก (Surge protector) ฝั่ง DC

๓.๑ เป็นชนิดที่ใช้กับระบบไฟฟ้ากระแสตรง.

๓.๒ สามารถป้องกันคลื่นไฟฟ้ากระโชกแบบ Transient และแรงดันไฟฟ้าเหนี่ยวนำในสายตัวนำเนื่องจากฟ้าผ่า ที่กระแสไฟฟ้าสูงสุดไม่น้อยกว่า ๔๐ kA

๓.๓ มีคุณสมบัติการป้องกันหรือระบุ Mode of protection ต้องสามารถป้องกัน Phase กับ Ground (L-G), Neutral กับ Ground(N-G), Phase กับ Neutral (L-N)

๓.๔ เป็นผลิตภัณฑ์ที่มีคุณสมบัติ หรือผลิตตามมาตรฐาน ANSI/IEEE หรือมาตรฐานอื่นที่เทียบเท่า

๔. เบรกเกอร์ชนิด กระแสสลับ (AC)

๔.๑ สามารถรับแรงดันไฟฟ้ากระแสสลับ (AC) ๓๘๐-๔๑๕ V ได้

๔.๒ เบรกเกอร์ตัดต่อสามารถรับกระแสสลับได้ไม่น้อยกว่า ๒๕ A

๔.๓ มีลักษณะแบบมือบิดหรือแบบยกขึ้น-ลง ผลิตตามมาตรฐานสากล IEC หรือ CE หรือ UL หรือ มอก.

๕.๒.๓.๕ สายไฟเชื่อมต่อระบบ

๑. สายไฟที่ใช้สำหรับเชื่อมต่อระบบจากแผงเซลล์แสงอาทิตย์เชื่อมต่อกับเครื่องควบคุม เป็นชนิด PV แบบ ๑x๔ มม.^{๒}

๒. สายไฟที่ใช้สำหรับตู้ควบคุมไปถึงตัวปั๊มน้ำให้ใช้สายไฟ VCT ๔x๖ มม.^{๒} โดยเดินสายในท่อ PVC หรือ ท่อโลหะมีความเรียบร้อยและสวยงาม

๓. สายไฟที่ใช้มีคุณภาพดี ทนต่อสภาพอากาศได้เป็นอย่างดี

๕.๒.๓.๖ โครงสร้างรองรับแผงเซลล์แสงอาทิตย์

๑. โครงสร้างรองรับชุดแผงเซลล์ฯ เป็นเหล็กรูปพรรณ ขนาด ๕๐x๕๐x๓.๒ มม.และขนาด ๕๐x๒๕x๓.๒ มม. (ตามแบบกรมทรัพยากรน้ำ)

๒. วัสดุ อุปกรณ์ ที่ใช้ยึดแผงเซลล์ฯ กับโครงสร้าง จะต้องมีจำนวนและขนาดที่เหมาะสม เป็นวัสดุที่ทำจากสแตนเลส หรือโลหะปลอดสนิม

๓. โครงสร้างรองรับชุดแผงเซลล์ฯ กำหนดให้ชุดแผงเซลล์แสงอาทิตย์วางทำมุมกับแนวระนาบ เป็นมุมเอียงประมาณ ๑๕ – ๒๐ องศา สอดรับกับแสงแดด

๔. การจัดทำรายละเอียดโครงสร้างเชิงวิศวกรรม กำหนดให้ชุดโครงสร้างรองรับ แผงเซลล์แสงอาทิตย์มีความแข็งแรง สามารถทนต่อแรงลมที่มีความเร็วไม่ต่ำกว่า ๑๕ เมตรต่อวินาที

๕.๒.๓.๗ กรองเกษตร

๑. กรองเกษตรขนาดเส้นผ่านศูนย์กลางไม่น้อยกว่า ๓ นิ้ว ไส้กรองเป็นแบบชนิดแผ่นดิสก์ หรือสแตนเลส

๒. สามารถทนแรงดันได้ไม่น้อยกว่า ๖ บาร์ และมีอัตราการกรองไม่น้อยกว่า ๒๐ ลบม/ชั่วโมง

๓. ไส้กรองอยู่ในตัว Housing ที่แข็งแรงและอยู่บนแกนที่สามารถยึดได้ ทำให้ง่ายต่อการทำความสะอาดไส้กรอง

๔. ขนาดความละเอียดการกรอง ไม่น้อยกว่า ๑๒๐ ไมครอน

๕.๒.๓.๘ รั้วพร้อมประตูเหล็กตะแกรง

ให้มีโครงสร้างและขนาดเป็นไปตามแบบที่กรมทรัพยากรน้ำกำหนด

จบรายการที่ ๓

๕.๒.๔ รายการที่ ๔ คุณลักษณะเฉพาะของงานประสานท่อระบบส่งน้ำจากหอถังสูง (รูปทรงแชมเปญ) ไปยังแปลงเกษตร ตามแบบมาตรฐาน สอน.มฐ. ๐๓๑/๓ ของกรมทรัพยากรน้ำ

๑. ชนิดท่อ

๑.๑ ใช้ท่อพีวีซีแข็งแบบปลายเรียบชนิดต่อด้วยข้อต่อตรงพีวีซี มอก.เลขที่ ๑๗ – ๒๕๓๒ ขนาดเส้นผ่านศูนย์กลาง ๑๐๐ มิลลิเมตร (๔ นิ้ว) ชั้นคุณภาพ ๘.๕ สีฟ้า มีความยาว ๔.๐๐ เมตร ต่อท่อน

๒. การวางท่อ

๒.๑ ผู้รับจ้างต้องขุดดิน วางท่อ ตามแบบกรมทรัพยากรน้ำ พร้อมทั้งกลบฝังท่อและเกลี่ยปรับแต่งให้เรียบร้อย

๒.๒ ขนาดและความยาวท่อจ่ายน้ำสามารถเปลี่ยนแปลงได้ตามลักษณะของพื้นที่จริง ทั้งนี้ ผู้ขาย จะต้องทำการเขียน SHOP DRAWING แนวท่อจ่ายน้ำทั้งหมดเสนอคณะกรรมการตรวจรับพัสดุพิจารณาเห็นชอบก่อนที่ดำเนินการก่อสร้าง

๒.๓ ถ้าหากผู้รับจ้างดำเนินการก่อสร้าง แนวท่อจ่ายน้ำตามขนาดและความยาวตามรูปแบบทั้งหมดแล้วยังมีแนวท่อที่ขาดหายไปตามขนาดและความยาวในรูปแบบ ให้ผู้รับจ้างจัดหาท่อตามขนาดและความยาวที่ขาดหายไป มอบให้คณะกรรมการตรวจรับพัสดุ ก่อนส่งงานงวดสุดท้าย และส่งมอบให้กลุ่มผู้ใช้น้ำเพื่อไว้ใช้ประโยชน์ต่อไป

จบรายการที่ ๔

๕.๒.๕ รายการที่ ๕ งานป้ายโครงการ จำนวน ๑ แห่ง และป้ายแนะนำโครงการ จำนวน ๑ แห่ง ตามแบบมาตรฐาน สอน.มฐ. ๐๓๑/๓ ของกรมทรัพยากรน้ำ

จบรายการที่ ๕

๕.๓ การดำเนินงาน

๕.๓.๑ การควบคุมงานเพื่อก่อสร้างตามสัญญานี้ ผู้ควบคุมงานของผู้รับจ้างต้องอยู่ประจำ ณ ที่ทำการก่อสร้าง เพื่อควบคุมงานตามสัญญา ถ้าผู้ควบคุมงานของผู้รับจ้างมีเหตุจำเป็นไม่สามารถอยู่ควบคุมงานจะต้อง แจ้งให้คณะกรรมการตรวจการจ้างทราบล่วงหน้า พร้อมทั้งแต่งตั้งผู้ปฏิบัติงานแทน เป็นลายลักษณ์อักษรเสนอแก่คณะกรรมการตรวจการจ้างอนุมัติเสียก่อน ถ้าผู้ควบคุมงานของผู้รับจ้างไม่อยู่ควบคุมงานโดยไม่มีเหตุผลอันควร ผู้ว่าจ้างหรือคณะกรรมการตรวจการจ้างหรือผู้ควบคุมงานของผู้ว่าจ้างมีสิทธิ์ สั่งหยุดงานทั้งหมดหรือบางส่วนได้ทันที และผู้รับจ้างต้องรับผิดชอบความเสียหายใดๆ อันเนื่องจากการนี้ทั้งสิ้น

ในกรณีที่งานก่อสร้างอยู่ภายใต้ข้อกำหนดของพระราชบัญญัติวิศวกร พ.ศ. ๒๕๔๒ ผู้รับจ้างจะต้องใช้วิศวกรตามพระราชบัญญัติวิชาชีพวิศวกรเป็นผู้ควบคุมงาน

๕.๓.๒ ภายใน ๑๕ วัน นับถัดจากวันที่ลงนามในสัญญา ผู้รับจ้างจะต้องเสนอแผนการปฏิบัติงาน แผนการใช้เครื่องจักร-เครื่องมือและรายชื่อวิศวกรผู้ควบคุมงาน โดยแผนปฏิบัติงานจะต้องแสดงถึงขั้นตอนการทำงานที่ถูกต้องตามสภาพฤดูกาล และกำหนดเวลาที่ต้องใช้ในการทำงานหลักต่างๆให้แล้วเสร็จให้คณะกรรมการตรวจ การจ้างของผู้ว่าจ้างพิจารณาเห็นชอบก่อนดำเนินการ ผู้ควบคุมงานก่อสร้างของผู้ว่าจ้างและคณะกรรมการตรวจการจ้างจะคอยติดตามเร่งรัดงานให้เป็นไปตามแผนปฏิบัติงานที่กำหนดไว้ ทั้งนี้เพื่อให้การก่อสร้างเป็นไปด้วยความเรียบร้อยและแล้วเสร็จภายในกำหนดระยะเวลาที่ระบุไว้ในสัญญา สำหรับแผนปฏิบัติงานและแผนการใช้เครื่องจักร-เครื่องมือที่ได้รับความเห็นชอบจากคณะกรรมการตรวจการจ้างแล้วนี้ให้ถือว่าเป็นส่วนหนึ่งของสัญญาด้วย

๕.๓.๓ ผู้รับจ้างต้องตรวจสอบแบบและรายละเอียดโดยถี่ถ้วน หากปรากฏว่าแบบและรายละเอียดดังกล่าวมีการขัดแย้งคลาดเคลื่อนหรือผิดพลาด ผู้รับจ้างต้องรายงานให้ผู้ควบคุมงานของผู้ว่าจ้างทราบทันที ผู้ควบคุมงานของผู้ว่าจ้างและคณะกรรมการตรวจการจ้างและหรือผู้ว่าจ้างเป็นผู้พิจารณา และวินิจฉัยคำวินิจฉัยของคณะกรรมการตรวจการจ้างหรือผู้ว่าจ้างผู้รับจ้างต้องปฏิบัติตามโดยเคร่งครัดและถือเป็นอันยุติ

๕.๓.๔ ในกรณีที่มีปัญหาเรื่องที่ดินอันเป็นเหตุให้ผู้รับจ้างไม่สามารถเข้าปฏิบัติงานก่อสร้างตามสัญญาได้ ผู้ว่าจ้างมีสิทธิ์ตัดงานส่วนนั้นออกจากสัญญา โดยผู้รับจ้างไม่มีสิทธิ์เรียกร้องค่าเสียหายใดๆ จากกรมทรัพยากรน้ำ

๕.๓.๕ ผู้รับจ้างต้องยื่นเสนอแผนการดำเนินงานซึ่งจะต้องจัดหาพร้อมติดตั้งระบบกระจายน้ำด้วยพลังงานแสงอาทิตย์ให้แล้วเสร็จ พร้อมจะส่งมอบภายในระยะเวลาที่กำหนด เพื่อแสดงถึงขีดความสามารถของผู้เสนอราคา และยืนยันการดำเนินการให้แล้วเสร็จถูกต้องครบถ้วนทุกแห่ง สำหรับแผนการดำเนินการจะมีผลต่อการติดตามควบคุมงาน และมีผลผูกพันกับสัญญาจ้างด้วย

กรณีที่ผู้รับจ้างได้ทำสัญญาจ้างเป็นผู้รับจ้างกับสำนักงานทรัพยากรน้ำ ภาค ๙ ในการดำเนินการจัดหาพร้อมติดตั้งระบบกระจายน้ำด้วยพลังงานแสงอาทิตย์แล้ว แต่ไม่สามารถดำเนินการได้ตามแผนการดำเนินงานที่ผู้รับจ้างเสนอต่อกรมทรัพยากรน้ำ ในการยื่นเสนอราคาครั้งนี้ กรมทรัพยากรน้ำจะขอสงวนสิทธิยกเลิกสัญญาซื้อ และจะไม่ชำระค่าใช้จ่ายใดๆ ทั้งสิ้น ในส่วนที่ผู้รับจ้างได้ดำเนินการไปแล้ว รวมถึงต้องถูกตัดสิทธิ์ในการเข้าเสนอราคาในงานซื้อของกรมทรัพยากรน้ำในครั้งต่อไป

๕.๓.๖ วัสดุอุปกรณ์ที่ผู้รับจ้างนำมาใช้ในโครงการต้องเป็นของใหม่ที่ยังไม่เคยใช้งานมาก่อน และหากเป็นผลิตภัณฑ์ที่มีการกำหนดมาตรฐานอุตสาหกรรม (มอก.) ผู้รับจ้างจะต้องใช้วัสดุอุปกรณ์ที่ได้รับมาตรฐานผลิตภัณฑ์อุตสาหกรรม (มอก.) เป็นสำคัญเท่านั้น

๕.๓.๗ ผู้รับจ้างจะต้องแนบสำเนาใบอนุญาตเป็นผู้ประกอบวิชาชีพวิศวกรรมควบคุม สาขาวิศวกรรมโยธาและสาขาวิชาวิศวกรรมไฟฟ้า(ไฟฟ้ากำลัง) และสำเนาบัตรสมาชิกสภาวิศวกรที่ไม่ขาดสมาชิกภาพของวิศวกร ที่เป็นผู้ควบคุมงานในการจัดหาพร้อมติดตั้งระบบกระจายน้ำด้วยพลังงานแสงอาทิตย์ พร้อมลงนามรับรองสำเนาถูกต้อง และใบรับรองการควบคุมงานของวิศวกรแนบมาพร้อมเอกสารเสนอราคาเป็นผู้ควบคุมงานในการจัดหาพร้อมติดตั้งระบบกระจายน้ำด้วยพลังงานแสงอาทิตย์ พร้อมลงนามรับรองการควบคุมการดำเนินงาน

๕.๓.๘ ผู้รับจ้างต้องจัดหาหอถังสูง (รูปทรงแชมเปญ)จากโรงงานที่มีอาชีพผลิตหอถังสูง (รูปทรงแชมเปญ) ที่ผ่านการรับรองมาตรฐาน ISO ๙๐๐๑:๒๐๐๘ และต้องยื่นสำเนาหนังสือรับรองมาตรฐาน ISO ๙๐๐๑:๒๐๐๘ สำเนาใบประกอบกิจการโรงงาน (รง.๔) และหนังสือรับรองการผลิตของหอถังสูงดังกล่าวโดยผู้มีอำนาจของโรงงานผู้ผลิตลงนามรับรองและประทับตราให้คณะกรรมการตรวจการจ้างและผู้ควบคุมงานเห็นชอบก่อนติดตั้งในสถานที่ก่อสร้าง

๕.๓.๙ ผู้รับจ้างต้องแนบแบบแสดงรายละเอียดโครงสร้างการติดตั้งแผงเซลล์แสงอาทิตย์ รายละเอียดการคำนวณโครงสร้างการติดตั้งแผงเซลล์แสงอาทิตย์ และตรวจสอบความปลอดภัยความแข็งแรงของโครงสร้างการติดตั้งแผงเซลล์แสงอาทิตย์ รายละเอียดการคำนวณขนาดของแผง ขนาดของเครื่องสูบน้ำที่ออกแบบใช้กับพลังงานเซลล์แสงอาทิตย์ (Solar cell) โดยวิศวกรเป็นผู้รับรองแบบแสดงรายละเอียดและการคำนวณพร้อมรับรองสำเนาถูกต้องใบอนุญาตประกอบอาชีพวิศวกรรมควบคุมของผู้รับรอง ให้คณะกรรมการตรวจการจ้างและผู้ควบคุมงานเห็นชอบก่อนติดตั้งในสถานที่ก่อสร้าง

๕.๓.๑๐ ผู้รับจ้างต้องแสดงผลการคำนวณหาขนาดของมอเตอร์, อินเวอร์ทเตอร์, แผงเซลล์แสงอาทิตย์ ให้สอดคล้องกับปริมาณน้ำที่ผลิตได้ในแต่ละวัน ผู้รับจ้างต้องส่งข้อเสนอทางเทคนิคของอุปกรณ์จำนวน ๒ รายการ ได้แก่ แผงเซลล์แสงอาทิตย์ และชุดเครื่องสูบน้ำไฟฟ้าชนิดผิวดินพร้อมอุปกรณ์ควบคุมการทำงานและแสดงแบบ Wiring diagram ระบบสูบน้ำด้วยเซลล์แสงอาทิตย์ และแบบแสดง แนวทางการติดตั้ง

สายไฟฟ้าจากชุดแผงเซลล์แสงอาทิตย์ถึงชุดเครื่องสูบน้ำพร้อมทั้งระบุชนิดและขนาดสายไฟฟ้า ให้คณะกรรมการตรวจการจ้างและผู้ควบคุมงานเห็นชอบก่อนติดตั้งในสถานที่ก่อสร้าง

๕.๓.๑๑ ผู้รับจ้างต้องเสนอแบบแคตตาล็อกแผงเซลล์แสงอาทิตย์โดยต้องลงนามรับรองสำเนาทุกหน้า แสดงรายละเอียดของแผงเซลล์แสงอาทิตย์ เครื่องสูบน้ำและอุปกรณ์ควบคุมการทำงานของเครื่องสูบน้ำโดยครบถ้วนพร้อมรูปแบบของระบบการทำงานให้คณะกรรมการตรวจการจ้างและผู้ควบคุมงานเห็นชอบก่อนติดตั้งในสถานที่ก่อสร้าง

๕.๓.๑๒ ผู้รับจ้างต้องประกันการชำรุดเสียหาย ของวัสดุ และอุปกรณ์จากการใช้งานตามปกติเป็นเวลา ๒ ปี นับตั้งแต่วันที่รับมอบงาน และเป็นภาระของผู้รับจ้างจะต้องดูแลวัสดุอุปกรณ์ต่างๆ ให้อยู่ในสภาพใช้งานได้ดี ยกเว้นวัสดุสิ้นเปลือง ที่จะต้องเปลี่ยนตามอายุ และเวลาการใช้งาน หากในระยะเวลาดังกล่าวเกิดการชำรุดเสียหายหรือขัดข้อง ผู้รับจ้างต้องทำการแก้ไขให้แล้วเสร็จภายใน ๑๐ วัน นับแต่วันที่ได้รับแจ้งเป็นลายลักษณ์อักษรโดยไม่คิดค่าเสียหายใดๆ ทั้งสิ้น และแจ้งผลการแก้ไขเป็นลายลักษณ์อักษรให้สำนักงานทรัพยากรน้ำภาคในพื้นที่รับผิดชอบทราบภายใน ๗ วัน นับจากวันแก้ไขแล้วเสร็จ หากไม่ดำเนินการซ่อมแซมความชำรุดบกพร่องดังกล่าว กรมทรัพยากรน้ำจะสั่งการให้สำนักงานทรัพยากรน้ำภาคในพื้นที่รับผิดชอบดำเนินการซ่อมแซม แก้ไขโดยเบิกค่าใช้จ่ายในการดำเนินการจากเงินค้ำประกันสัญญา และจะต้องถูกตัดสิทธิ์ในการเข้าเสนอราคาในงานจัดหาครั้งต่อไปของกรมทรัพยากรน้ำ

๕.๓.๑๓ ผู้รับจ้างจะต้องจัดเตรียมคู่มือการใช้งาน ประกอบด้วย แผนภาพแสดงการทำงานของระบบ ขั้นตอนการทำงานของระบบ คุณลักษณะ หน้าที่ การทำงาน อายุการใช้งานและวิธีการบำรุงรักษาเป็นภาษาไทย จำนวน ๕ ชุด โดยให้ส่งในวันส่งมอบงาน

๕.๓.๑๔ ผู้รับจ้างจะต้องจัดหาพร้อมติดตั้งระบบกระจายน้ำด้วยพลังงานแสงอาทิตย์ขนาดไม่น้อยกว่า ๑๐๐ ลบ.ม.ต่อวัน และจะต้องเป็นผู้จัดหาวัสดุก่อสร้าง ครุภัณฑ์พร้อมอุปกรณ์เครื่องใช้ ตลอดจนแรงงานมาดำเนินการให้แล้วเสร็จ สำหรับค่าใช้จ่ายต่างๆ ที่เกิดขึ้นระหว่างดำเนินการ เช่น ค่าน้ำและค่าไฟฟ้าและอื่นๆ ให้ผู้รับจ้างทำข้อตกลงกับผู้มีอำนาจตัดสินใจของสถานที่ที่จะดำเนินการนั้นๆ ในการออกค่าใช้จ่ายที่เกิดขึ้นตามแต่จะตกลงกัน

๕.๓.๑๕ การเดินท่อส่งน้ำจากแหล่งน้ำไปยังหอถังสูง (รูปทรงแชมเปญ) ผู้รับจ้างต้องวางท่อตามแนวที่กำหนดไว้ในแผนผังของพื้นที่โครงการตามที่ผู้ควบคุมงานของกรมทรัพยากรน้ำกำหนด

ท่อเหล็กอาบสังกะสี มอก.เลขที่ ๒๗๗ – ๒๕๓๒ ประเภท ๒ สีน้ำเงิน ขนาดเส้นผ่านศูนย์กลาง ๘๐ มิลลิเมตร (๓ นิ้ว) ความยาวรวมไม่น้อยกว่า ๒๔ เมตร และขนาดเส้นผ่านศูนย์กลาง ๑๐๐ มิลลิเมตร (๔ นิ้ว) ความยาวรวมไม่น้อยกว่า ๒๔ เมตร เชื่อมต่อโดยใช้ข้อต่อตรงท่อเหล็กอาบสังกะสีขนาดและชนิดเดียวกันกับท่อ

ท่อพีวีซีแข็งแบบปลายเรียบชนิดต่อด้วยข้อต่อตรงพีวีซี ขนาดเส้นผ่านศูนย์กลาง ๘๐ มิลลิเมตร (๓ นิ้ว) ชั้นคุณภาพ ๑๓.๕ สีฟ้า ผลิตตาม มอก.เลขที่ ๑๗ – ๒๕๓๒ ความยาวรวมไม่น้อยกว่า ๔๔ เมตร เชื่อมต่อโดยใช้ข้อต่อตรงท่อพีวีซีขนาดและชนิดเดียวกันกับท่อ และประสานท่อโดยใช้น้ำยาเชื่อมต่อท่อพีวีซี

๕.๓.๑๖ ก่อนที่จะทำการติดตั้งหอถังสูง (รูปทรงแชมเปญ) ผู้รับจ้างต้องดำเนินการตามข้อกำหนด ข้อ ๔.๔ ให้ผู้ควบคุมงานและคณะกรรมการตรวจรับพัสดุของกรมทรัพยากรน้ำตรวจสอบ หรือทดสอบคุณสมบัติและรับรองความถูกต้องของอุปกรณ์ดังกล่าวเป็นลายลักษณ์อักษรและให้แนบมาพร้อมการส่งมอบงานด้วย

๕.๓.๑๗ กำหนดให้ผู้รับจ้างก่อสร้างฐานรากของสิ่งก่อสร้างเป็นแบบตอกเสาเข็ม หรือไม่ตอกเสาเข็มตามผลการทดสอบดิน โดยผู้ขายต้องเสนอราคาสิ่งก่อสร้างเป็นแบบตอกเสาเข็ม และให้ดำเนินการทดสอบความสามารถในการรับน้ำหนักบรรทุกของดินบริเวณที่จะก่อสร้างหอถังสูง (รูปทรงแชมเปญ) โดยวิธี ใช้เหล็กขนาดเส้นผ่านศูนย์กลาง ๑ นิ้ว ตอกหยั่งประสิทธิภาพการรับน้ำหนักของชั้นดินในพื้นที่ก่อสร้างฐานราก ระยะจมของเหล็กที่ตอกโดยรวมกรณีที่มากกว่า ๑.๐๐ เมตร ให้เลือกฐานรากหอถังสูงแบบชนิดเสาเข็ม และเลือกฐานรากหอถังสูงแบบชนิดฐานแผ่ในกรณีที่ระยะจมของเหล็กที่ตอกโดยรวมมีระยะไม่เกิน ๑.๐๐ เมตร จำนวนไม่น้อยกว่า ๑ จุด ณ ตำแหน่งที่จะก่อสร้างหอถังสูง ซึ่งรายละเอียดเครื่องมือ และอุปกรณ์ต่างๆ ต้องได้มาตรฐานทางวิศวกรรม และได้รับการตรวจสอบเห็นชอบจากคณะกรรมการตรวจรับพัสดุก่อน จึงจะเริ่มทำการทดสอบได้ โดยในการวินิจฉัยและรับรองผลต้องมีวิศวกรที่ได้รับใบอนุญาตให้เป็นผู้ประกอบวิชาชีพวิศวกรรมควบคุม สาขาวิศวกรรมโยธา ประเภทสามัญวิศวกร จากสภาวิศวกรตามพระราชบัญญัติวิศวกร พ.ศ. ๒๕๔๒ เป็นผู้รับรองผลการทดสอบดินและสรุปผลการรับน้ำหนักได้โดยปลอดภัยของดิน ณ ระดับความลึกของฐานรากสิ่งก่อสร้าง (หอถังสูง (รูปทรงแชมเปญ)) รวมทั้งกำหนดว่าดินชนิดนี้สมควรใช้ฐานรากชนิดใด ต้องตอกเสาเข็มหรือไม่ เสาเข็มที่จะใช้มีขนาดและความยาวเท่าไร จากนั้นส่งผลการวินิจฉัยและรับรองผลให้ผู้ว่าจ้างพิจารณาให้ความเห็นชอบก่อนลงมือก่อสร้าง โดยผู้รับจ้างต้องเป็นผู้รับผิดชอบค่าใช้จ่ายต่างๆ ที่เกิดขึ้นทั้งหมด หากผลการทดสอบปรากฏว่า

ก. ดินสามารถรับน้ำหนักบรรทุกประลัยได้ <u>ไม่น้อยกว่า</u> ที่ระบุไว้ในแบบแปลน ผู้รับจ้าง <u>ไม่ต้องตอกเสาเข็ม</u> และต้องคืนเงินค่าเสาเข็ม/ ค่าตอกเสาเข็มให้แก่ผู้ซื้อตามประมาณราคาของสำนักงานทรัพยากรน้ำ ภาค ๙ ที่รับผิดชอบซึ่งเป็นผู้ออกแบบ

ข. ดินรับน้ำหนักบรรทุกประลัยได้ <u>น้อยกว่า</u> ที่ระบุไว้ในแบบแปลน ผู้รับจ้าง <u>ต้องตอกเสาเข็ม</u> ตามรายละเอียดดังต่อไปนี้

๑) กรณีวิศวกรผู้รับรองผลได้กำหนดความยาวเสาเข็ม <u>น้อยกว่าหรือเท่ากับ</u> ที่ระบุไว้ในแบบแปลน ผู้รับจ้างจะต้องจัดหาเสาเข็มความยาวเท่ากับที่วิศวกรกำหนด และให้ผู้รับจ้างถือปฏิบัติดังนี้

๑.๑ หอถังสูง (รูปทรงแชมเปญ) ขนาดความจุ ๒๐ ลบ.ม.

๑.๑.๑ ความยาวเสาเข็ม <u>เท่ากับ</u> ๖ เมตร ผู้รับจ้าง <u>ไม่ต้องคืนเงิน</u> ค่าเสาเข็ม/ ค่าตอกเสาเข็ม ให้แก่ผู้ซื้อ

๑.๑.๒ ความยาวเสาเข็ม <u>น้อยกว่า</u> ๖ เมตร ผู้รับจ้าง <u>ต้องคืนเงิน</u> ค่าเสาเข็ม/ ค่าตอกเสาเข็ม ในส่วนที่ไม่ถึง ๖ เมตร ให้แก่ผู้ซื้อตามประมาณราคากรมทรัพยากรน้ำ

๒) กรณีวิศวกรผู้รับรองผลกำหนดความยาวเสาเข็ม <u>มากกว่า</u> ที่ระบุไว้ในแบบแปลน ผู้รับจ้างต้องระบุรายละเอียดเสาเข็ม ได้แก่ ขนาดพื้นที่หน้าตัด เส้นรอบรูป และความยาวเสาเข็มที่จะใช้ตามรายการคำนวณของวิศวกร ส่งกรมทรัพยากรน้ำหรือสำนักงานทรัพยากรน้ำภาค ที่รับผิดชอบซึ่งเป็นผู้ออกแบบพิจารณา โดยผ่านความเห็นชอบจากคณะกรรมการตรวจรับพัสดุก่อนลงมือก่อสร้าง <u>โดยผู้รับจ้างต้องเป็นผู้รับผิดชอบค่าใช้จ่ายต่างๆ ในส่วนที่เพิ่มที่เกิดขึ้นเองทั้งหมด</u> ทั้งนี้ผู้รับจ้างจะเรียกร้องค่าใช้จ่ายเพิ่มเติมไม่ได้

๕.๓.๑๘ พื้นที่โครงการที่จะจัดหาพร้อมติดตั้งระบบกระจายน้ำด้วยพลังงานแสงอาทิตย์ ขนาดไม่น้อยกว่า ๑๐๐ ลบ.ม./วัน ตั้งอยู่ที่ อำเภอบ่อเหลือ จังหวัดน่าน จำนวน ๑ แห่ง กรมทรัพยากรน้ำขอสงวนสิทธิ์ที่จะเปลี่ยนแปลงสถานที่ที่จะดำเนินการ จากสถานที่เดิมที่กำหนดไว้ได้ตามความเหมาะสม

๕.๓.๑๙ งานที่ส่งมอบได้แต่ละแห่ง จะต้องติดตั้งสมบูรณ์ทุกรายการ และต้องต่อเป็นระบบพร้อมทั้งสามารถสูบน้ำขึ้นเก็บในหอถังสูง (รูปทรงแชมเปญ) ได้เต็มหอถัง

๕.๓.๒๐ ผู้รับจ้างจะต้องจัดทำคู่มือการใช้งานและการแก้ไขปัญหาเบื้องต้น ประกอบด้วยแผนภาพแสดงการทำงานของระบบกระจายน้ำด้วยพลังงานแสงอาทิตย์ ขนาดไม่น้อยกว่า ๑๐๐ ลบ.ม./วัน คุณลักษณะ หน้าที่ การทำงาน อายุการใช้งาน ของแต่ละส่วน ขั้นตอนการทำงานทั้งระบบและวิธีการดูแลบำรุงรักษา จำนวน ๕ เล่มต่อแห่ง นอกจากนี้ต้องมีการฝึกอบรมให้ผู้ดูแลระบบได้มีความรู้ความเข้าใจในการใช้งานและการบำรุงรักษาเป็นอย่างดี

๕.๓.๒๑ ในกรณีที่ไม่สามารถจัดหาพร้อมติดตั้งระบบกระจายน้ำด้วยพลังงานแสงอาทิตย์ขนาดไม่น้อยกว่า ๑๐๐ ลบ.ม./วัน ได้ตามสถานที่ที่กำหนดได้ ต้องแจ้งให้ผู้ควบคุมงานของกรมทรัพยากรน้ำทราบทันที

๕.๓.๒๒ ที่ฐานเสาโลหะของโครงสร้างรับรองชุดแผงเซลล์แสงอาทิตย์ ต้องต่อหลักดิน (Grounding system) โดยใช้สายไฟชนิดทองแดงหุ้มฉนวน ขนาดไม่น้อยกว่า ๑๐ ตร.มม. ต่อจาก Ground rod ชนิดแท่งโลหะเคลือบทองแดงหรือแท่งโลหะหุ้มทองแดง ขนาดเส้นผ่าศูนย์กลาง ๕/๘ นิ้ว ความยาวไม่น้อยกว่า ๑.๘ เมตร ไปยังฐานเสา การยึดสายไฟกับ Ground rod และฐานเสาต้องมั่นคง แข็งแรง

๕.๓.๒๓ ผู้รับจ้างต้องติดตั้งกล่องโลหะชนิดใช้งานภายนอกอาคาร สำหรับติดตั้งอุปกรณ์ควบคุมการทำงานชุดเครื่องสูบน้ำ และอุปกรณ์ควบคุมการตัดต่อวงจรไฟฟ้า โดยตำแหน่งติดตั้งกล่องดังกล่าวต้องมั่นคงแข็งแรง ง่ายต่อการดูแล และบำรุงรักษา

๕.๓.๒๔ สายไฟฟ้าที่ใช้ติดตั้งระบบกระจายน้ำด้วยพลังงานแสงอาทิตย์ต้องเป็นผลิตภัณฑ์ที่ได้รับการรับรองมาตรฐาน มอก. ๑๑-๒๕๓๑ หรือ มอก. เลขที่ ๑๑-๒๕๕๓ หรือตามมาตรฐานเกี่ยวข้อง เช่น IEC ๖๐๕๐๒-๑, UL ๔๗๐๓ เป็นต้น

๕.๓.๒๕ ท่อร้อยสายไฟฟ้าให้เป็นชนิดพีอีความหนาแน่นสูง (High Density Polyhylene Pie, HDPE) ชั้นคุณภาพ PN ๘ หรือดีกว่าเป็นผลิตภัณฑ์ที่ได้รับรองมาตรฐาน มอก.เลขที่ ๙๘๒ โดยขนาดท่อและจำนวนสายไฟฟ้าที่ร้อยท่อเป็นไปตามหลักวิชาการ

๕.๓.๒๖ การเดินสายไฟฟ้าระหว่างแผงเซลล์แสงอาทิตย์แต่ละแผง ให้ใช้สายไฟฟ้าที่ติดตั้งมาพร้อมกับ Terminal box ของแผงเซลล์แสงอาทิตย์ ต่อวงจรให้ถูกต้อง แข็งแรง หรือใช้สายไฟฟ้าที่ร้อยท่อเป็นไปตามหลักวิชาการหรือสายชนิด ๐.๖/๑.๐ KV CV หรือดีกว่า ขนาดสายไม่น้อยกว่า ๒.๕ ตร.มม. หรือขนาดสายตามคู่มือของผู้ผลิตแผงเซลล์ฯ (ถ้ามี) และการต่อสายไฟฟ้าให้ใช้ PV connector หรือแบบชื่อที่ดีกว่า

๕.๓.๒๗ สายไฟฟ้าของชุดแผงเซลล์แสงอาทิตย์แต่ละสาขา (PV String) ให้ใช้สายไฟฟ้าชนิด Photovoltaic wire หรือสายชนิด ๐.๖/๑.๐ KV CV หรือดีกว่า ขนาดสายไม่น้อยกว่า ๔ ตร.มม. และต้องแสดงสัญลักษณ์ขั้วของแผงเซลล์ฯ ก่อนต่อเข้ากับขั้วต่อสายของชุดฟิวส์ไฟฟ้ากระแสตรง โดยอ้างอิงรูปแบบ การติดตั้งให้เป็นไปตามมาตรฐาน มอก.เลขที่ ๒๕๗๒ กำหนดให้ชุดฟิวส์ไฟฟ้ากระแสตรงติดตั้งภายในกล่อง อย่างถูกต้องปลอดภัยและยึดเข้ากับเสาโครงสร้างรองรับแผงเซลล์แสงอาทิตย์

๕.๓.๒๘ ให้ติดตั้งระบบไฟฟ้าส่องสว่างพลังงานแสงอาทิตย์ จำนวนอย่างน้อย ๔ ชุด โดยมีรายละเอียดดังนี้

๑. แผงเซลล์แสงอาทิตย์ขนาดไม่น้อยกว่า ๓ วัตต์

๒. แบตเตอรี่ ชนิดลิเธียมไอออน ขนาดไม่น้อยกว่า ๓.๗ V ๔,๐๐๐ mAh
๓. อุปกรณ์ควบคุมการชาร์จประจุและเปิด – ปิด โคมไฟอัตโนมัติ
๔. โคมไฟส่องสว่างชนิด LED ขนาดไม่น้อยกว่า ๓ วัตต์
๕. เสาไฟสูงจากพื้นดินประมาณ ๓ เมตร

๕.๓.๒๙ ผู้รับจ้างจะต้องทดสอบการทำงานของระบบกระจายน้ำด้วยพลังงานแสงอาทิตย์ให้เป็นไปตามเงื่อนไข โดยผู้ขายเป็นผู้เสนอรายละเอียดวิธีการทดสอบระบบฯ ให้ผู้ซื้อพิจารณาความเห็นชอบ ทั้งนี้หากปริมาณน้ำที่สูบได้ไม่เป็นไปตามข้อกำหนดดังกล่าว ผู้รับจ้างจะต้องแก้ไขให้ระบบฯ สามารถสูบน้ำได้ตามข้อกำหนด โดยไม่สามารถเรียกร้องค่าใช้จ่ายเพิ่มเติมใดๆ และไม่สามารถอ้างระยะเวลาที่เสียไปจากการแก้ไขระบบฯ ให้เป็นไปตามข้อกำหนด มาขอขยายอายุสัญญาได้

๕.๓.๓๐ อุปกรณ์ของระบบกระจายน้ำด้วยพลังงานแสงอาทิตย์ ทุกรายการที่มีโครงสร้างเป็นโลหะและอุปกรณ์ที่ระบุให้มีการต่อสายดิน จะต้องต่อวงจรสายดินให้ครบถ้วน โดยให้ดำเนินการตามหลักวิชาการและอ้างอิงตามมาตรฐานการติดตั้งทางไฟฟ้าสำหรับประเทศไทย พ.ศ.๒๕๔๕ (ฉบับแก้ไขปรับปรุง พ.ศ.๒๕๕๑) ของวิศวกรรมสถานแห่งประเทศไทย

๕.๓.๓๑ การทดสอบระบบกระจายน้ำด้วยพลังงานแสงอาทิตย์

การทดสอบระบบกระจายน้ำด้วยพลังงานแสงอาทิตย์ ผู้ขายจะต้องดำเนินการจัดหาพร้อมติดตั้งอุปกรณ์ทั้งระบบให้แล้วเสร็จ และทำการทดสอบระบบฯ ตามมาตรฐานของกรมทรัพยากรน้ำที่สามารถสูบน้ำได้ไม่น้อยกว่า ๑๐๐ ลบ.ม./วัน (ตั้งแต่เวลา ๐๗.๐๐ น. จนถึงเวลา ๑๗.๐๐ น.) โดยทำการทดสอบจำนวน ๓ วัน และผู้ขายจะต้องทำรายการอุปกรณ์เครื่องมือทดสอบที่ทดสอบอย่างละเอียดและหากผลการทดสอบผ่านตามข้อกำหนด คณะกรรมการตรวจรับพัสดุจะตรวจรับงานโดยให้ผู้ควบคุมงานจัดทำรายงานผลการทดสอบแนบในรายงานการตรวจรับงาน ทั้งนี้ค่าใช้จ่ายในการทดสอบทั้งหมดเป็นของผู้ขาย

๖.การตรวจสอบผลงานและการตรวจรับงาน

<u>การตรวจสอบผลงานเพื่อการจ่ายเงิน</u>

ภายหลังที่ได้รับใบส่งมอบงานจากผู้รับจ้างแล้ว ผู้ควบคุมงานของผู้ว่าจ้างจะตรวจสอบใบส่งมอบงานกับงานในสนาม ถ้าปรากฏว่างานที่ส่งมอบนั้น เสร็จเรียบร้อยถูกต้องตามรายการรายละเอียดและแบบ และมีปริมาณงานตามที่กำหนดในใบส่งมอบแล้วจะเสนอต่อคณะกรรมการตรวจการจ้างเพื่อทำการตรวจผลงานและคณะกรรมการตรวจการจ้างจะทำการตรวจผลงานที่ส่งมอบให้ภายใน ๓ (สาม) วัน ทำการนับแต่วันที่ประธานคณะกรรมการตรวจการจ้างได้รับทราบการส่งมอบงานและจึงดำเนินการเรื่องการเบิกจ่ายเงินต่อไป

การตรวจสอบผลงานเช่นนี้ มิได้ทำให้ผู้รับจ้างหมดความรับผิดชอบในความชำรุดเสียหายของสิ่งก่อสร้างที่ผู้รับจ้างได้ดำเนินการก่อสร้างมาแล้ว การส่งมอบงานที่จะถือว่าแล้วเสร็จถูกต้องครบถ้วนตามสัญญาก็ต่อเมื่อผู้ว่าจ้างได้รับมอบงานทั้งหมดจนครบถ้วนถูกต้องทุกรายการจากผู้รับจ้าง และสามารถใช้งานได้สมเจตนารมณ์ของผู้ว่าจ้างทุกประการแล้ว

<u>การตรวจรับงานตามสัญญา</u>

เมื่อผู้รับจ้างได้จัดทำงานทั้งหมดครบถ้วนตามสัญญาแล้ว และจัดทำใบส่งมอบงานดังกล่าวให้แก่ผู้ควบคุมงานของผู้ว่าจ้างหรือคณะกรรมการตรวจการจ้างเพื่อทำการตรวจรับ คณะกรรมการตรวจการจ้างจะตรวจผลงานที่ผู้รับจ้างส่งมอบภายใน ๓ (สาม) วัน ทำการ นับแต่วันที่ประธานกรรมการตรวจการจ้างได้รับทราบการส่งมอบ

งานและจะทำการตรวจรับให้เสร็จสิ้นไปโดยเร็วที่สุด ถ้าปรากฏว่างานที่ส่งมอบนั้นเสร็จเรียบร้อยครบถ้วน ถูกต้องตามแบบรูปรายการรายละเอียดและข้อกำหนดในสัญญาและสามารถใช้งานได้ สมตามเจตนารมณ์ของผู้ว่าจ้างทุกประการแล้ว ให้ถือวันที่ได้รับใบส่งมอบงานดังกล่าวเป็นวันส่งมอบงาน แต่ถ้างานที่ส่งมอบทั้งหมด หรืองวดใดก็ตามไม่เป็นไปตามแบบรูปรายการรายละเอียดและข้อกำหนดในสัญญา คณะกรรมการตรวจการจ้างมีสิทธิ์ไม่ตรวจรับงาน และสั่งการให้ผู้รับจ้างทำการซ่อมแซมแก้ไขเพิ่มเติมให้ถูกต้องครบถ้วนตามแบบรูปรายการละเอียดและข้อกำหนดในสัญญา ซึ่งผู้ว่าจ้างต้องปฏิบัติตาม ในระหว่างที่ยังมีการซ่อมแซมแก้ไขเพิ่มเติมตามที่กล่าวข้างต้นให้ถือว่ายังไม่มีการส่งมอบงาน

หลังจากที่ได้ทำการซ่อมแซมแก้ไขเพิ่มเติมเป็นที่เรียบร้อยแล้ว ผู้รับจ้างต้องแจ้งให้ผู้ควบคุมงานของผู้ว่าจ้างหรือคณะกรรมการตรวจการจ้างทราบ เพื่อทำการตรวจผลงานใหม่ คณะกรรมการตรวจการจ้างจะตรวจผลงานให้ภายใน ๓ (สาม) วันทำการนับแต่วันที่ประธานกรรมการตรวจการจ้างได้รับทราบและจะทำการตรวจรับให้เสร็จสิ้นโดยเร็วที่สุด ถ้าผลการตรวจสอบปรากฏว่าผู้รับจ้างได้ทำการซ่อมแซมแก้ไขเพิ่มเติมถูกต้องตามแบบรูปรายการรายละเอียดและข้อกำหนดในสัญญาแล้วจะดำเนินการตามขั้นตอนต่อไปและให้ถือวันที่ได้รับแจ้งดังกล่าวเป็นวันส่งมอบงาน

การส่งมอบงานที่จะถือว่าแล้วเสร็จถูกต้องครบถ้วนตามสัญญา ก็ต่อเมื่อผู้ว่าจ้างได้รับมอบงานทั้งหมดครบถ้วน ถูกต้องทุกรายการจากผู้รับจ้างและสามารถใช้งานได้สมเจตนารมณ์ ของผู้ว่าจ้างทุกประการแล้ว

๗. กำหนดระยะเวลาส่งมอบงาน

งานรายนี้ทั้งหมดผู้รับจ้างจะต้องจัดทำให้เสร็จเรียบร้อยถูกต้องตามสัญญาและส่งมอบให้แก่ผู้ว่าจ้างได้ภายใน ๑๒๐ วัน (หนึ่งร้อยยี่สิบวัน) นับถัดจากวันที่ได้รับหนังสือแจ้งให้เริ่มงาน

๘. การจ่ายเงิน

งานจ้างก่อสร้างรายนี้ ผู้ว่าจ้างจะทำสัญญากับผู้รับจ้างในสัญญาจ้าง แบบราคาต่อหน่วย (Unit Price)

ภายใต้เงื่อนไขแห่งสัญญานี้ ผู้ว่าจ้างจะจ่ายเงินให้แก่ผู้รับจ้างต่อไปนี้

๘.๑ เมื่อมีการส่งมอบและรับมอบงาน ตามลักษณะงานที่ระบุในเงื่อนไขว่าด้วยการส่งมอบงานแล้ว

๘.๒ จ่ายให้แต่ละงวด ตามผลงานที่ตรวจรับได้จริง

๘.๓ เมื่อมีการส่งมอบและตรวจรับในครั้งใด จะจ่ายเงินให้ดังนี้

- ถ้าค่าจ้างในสัญญารายการที่เป็นราคาต่อหน่วย (Unit Price) การจ่ายเงินค่าจ้างจะจ่ายตามราคาต่อหน่วยของงานที่ตรวจรับได้จริง
- กรณีที่มีการระบุรายละเอียดการจ่ายเงินไว้ในรายการละเอียดด้านวิศวกรรม จะจ่ายเงินให้ตามที่กำหนดไว้ในเงื่อนไขของรายการรายละเอียดด้านวิศวกรรม

๘.๔ งานจ้างก่อสร้างรายนี้ ผู้ว่าจ้างได้รับเงินงบประมาณผูกพันเป็นรายปี การจ่ายเงินตามสัญญาจะเบิกจ่ายให้ผู้รับจ้างได้ไม่เกินวงเงินงบประมาณที่ได้รับในแต่ละปี สำหรับเงินค่าจ้างที่ค้างจ่าย ผู้ว่าจ้างจะจ่ายให้ในปีงบประมาณถัดไป

๘.๕ หากผู้ว่าจ้างมีความจำเป็นต้องจ่ายเงินค่าจ้างให้แก่ผู้รับจ้างล่าช้าเกินกว่ากำหนดเวลาอันสมควร ไม่ว่าเนื่องจากการอนุมัติเงินประจำงวดล่าช้าหรือเหตุอื่นใด ผู้รับจ้างจะไม่เรียกดอกเบี้ยหรือค่าเสียหายในระหว่างที่ล่าช้านั้นจากผู้ว่าจ้าง

๙. หลักเกณฑ์การจัดหาช่างฝีมือ

การควบคุมงานเพื่อการก่อสร้างตามสัญญานี้ ผู้รับจ้างจะต้องจัดหาช่างฝีมือที่ผ่านการทดสอบมาตรฐานฝีมือจากสถาบันของทางราชการ หรือผู้มีวุฒิบัตรระดับ ปวช. ปวส. และ ป.ตรี หรือเทียบเท่าจากสถาบันการศึกษาที่ กพ. รับรองให้เข้ารับราชการได้ ในอัตราไม่ต่ำกว่าร้อยละ ๑๐ (สิบ) ของแต่ละสาขาช่าง แต่จะต้องมีช่าง จำนวนอย่างน้อย ๑ คน ในแต่ละสาขาช่าง ดังต่อไปนี้

๑. ช่างก่อสร้าง/โยธา
๒. วิศวกรโยธา
๓. วิศวกรไฟฟ้า(ไฟฟ้ากำลัง)

เว้นแต่ความต้องการของงานตามข้อกำหนดในรายการรายละเอียดด้านวิศวกรรมจะกำหนดไว้เป็นอย่างอื่น

ผู้รับจ้างจะต้องทำบัญชีแสดงจำนวนช่างทั้งหมด โดยจำแนกแต่ละสาขาและระดับช่าง พร้อมกับระบุรายชื่อของช่างที่ผ่านการทดสอบมาตรฐานฝีมือ หรือผู้มีวุฒิบัตรดังกล่าวในวรรคแรกนำมาแสดงพร้อมหลักฐานต่าง ๆ ต่อคณะกรรมการตรวจการจ้างหรือผู้ควบคุมงานก่อสร้างของผู้ว่าจ้างก่อนเริ่มลงมือทำงานและพร้อมที่จะให้ผู้ว่าจ้างหรือเจ้าหน้าที่ของผู้ว่าจ้างตรวจสอบได้ตลอดเวลาการทำงานของสัญญานี้

๑๐. รายละเอียดด้านวิศวกรรมที่ไม่ชัดเจน

รายละเอียดด้านวิศวกรรม(Technical Specification) อื่นๆ ที่ไม่ได้ระบุไว้ในที่นี้ ให้ปฏิบัติตามรายละเอียดเฉพาะที่ระบุไว้ในแบบ (Drawing) ต่าง ๆ หรือหากมิได้ระบุให้คณะกรรมการตรวจการจ้างใช้ดุลพินิจพิจารณาแก้ไขปัญหานั้น ๆ

รายละเอียดด้านวิศวกรรมใดที่ไม่แจ้งชัด หรือไม่อาจหาวัสดุในท้องตลาดหรือในสนามได้เพียงพอ คณะกรรมการตรวจการจ้างอาจพิจารณาอนุโลมให้ใช้วัสดุคุณภาพเทียบเท่าได้ และต้องทำรายงานการเปลี่ยนแปลงใด ๆ ดังกล่าวเป็นเอกสารให้ถูกต้องด้วย

๑๑. ข้อสงวนสิทธิในการดำเนินโครงการ

กรมขอสงวนสิทธิ์ยกเลิกสัญญาในกรณีที่ไม่สามารถดำเนินการขออนุญาตใช้พื้นที่จากหน่วยงานที่รับผิดชอบ โดยผู้รับจ้างไม่มีสิทธิเรียกร้องค่าใช้จ่ายใดๆเพิ่มเติม

เอกสารแนบท้ายเอกสารประกวดราคาจ้าง

ข้อ ๑.๑๓ เงื่อนไขเฉพาะงานก่อสร้าง

เงื่อนไขเฉพาะงานก่อสร้าง

๑. วัตถุประสงค์

ผู้ว่าจ้างมีความประสงค์ให้ผู้รับจ้างทำงานจ้างก่อสร้างโครงการก่อสร้างระบบกระจายน้ำด้วยพลังงานแสงอาทิตย์ห้วยน้ำปัน บ้านนากอก หมู่ที่ ๑ (โครงการภูฟ้าพัฒนาอันเนื่องมาจากพระราชดำริในสมเด็จพระเทพรัตนราชสุดาฯ สยามบรมราชกุมารี) บ้านนากอก หมู่ที่ ๑ ตำบลภูฟ้า อำเภอบ่อเกลือ จังหวัดน่าน โดยมีงานหลักที่สำคัญดังนี้

๑.๑ งานวางท่อระบบกระจายน้ำ ท่อ HDPE PE ๑๐๐(PN๘) Dai. ๑๑๐ มม. ยาว ๑,๑๔๐ ม.

๑.๒ ก่อสร้างงานอาคารหอถังสูง พร้อมระบบกระจายน้ำด้วยพลังงานแสงอาทิตย์ SOLARCELL ๑ แห่ง

๑.๓ ติดตั้งจุดปล่อยน้ำ, ระบายตะกอน ๑๒ จุด

๑.๔ ติดตั้งจุดระบายอากาศ AIR VALVE จำนวน ๒ ชุด

๑.๕ ก่อสร้างอาคารถังกรองน้ำเหล็ก ๑ แห่ง

๑.๖ ก่อสร้างอาคารน้ำเข้าแบบท่อ คสล. Dai ๑.๐๐ ม. ยาว ๒๖ ม.

๑.๗ งานขุดลอกแหล่งน้ำ (สระข้างวัด) จำนวน ๑ แห่ง

๑.๘ งานขุดลอกแหล่งน้ำ (ห้วยน้ำปัน) ๗๕ ม.

๑.๙ ติดตั้งหลักบอกแนวท่อ ๓๐ ชุด

๑.๑๐ ป้ายชื่อโครงการ จำนวน ๑ ชุด

๑.๑๑ ป้ายแนะนำโครงการ จำนวน ๑ ชุด

๒. สถานที่ก่อสร้าง

โครงการก่อสร้างระบบกระจายน้ำด้วยพลังงานแสงอาทิตย์ห้วยน้ำปัน บ้านนากอก หมู่ที่ ๑ (โครงการภูฟ้าพัฒนาอันเนื่องมาจากพระราชดำริ ในสมเด็จพระเทพรัตนราชสุดาฯ สยามบรมราชกุมารี) บ้านนากอก หมู่ที่ ๑ ตำบลภูฟ้า อำเภอบ่อเกลือ จังหวัดน่าน

๓. วัสดุก่อสร้าง

วัสดุก่อสร้างหลักที่นำมาใช้ก่อสร้างจะต้องได้รับอนุมัติจากคณะกรรมการตรวจการจ้าง

(๑) ผู้รับจ้างจะต้องส่งตัวอย่างวัสดุก่อสร้างรายชื่อแหล่งผลิต แหล่งส่งวัสดุและ/หรือผู้ผลิตให้กับคณะกรรมการตรวจการจ้าง ก่อนที่จะนำไปใช้ในการก่อสร้าง วัสดุก่อสร้างหลักที่จะต้องได้รับการอนุมัติก่อน ได้แก่ ซีเมนต์ กรวดหรือหินผสม ทรายและน้ำ สำหรับผสมคอนกรีต วัสดุสำหรับหินก่อหินเรียงเหล็กเสริมและเหล็กก่อสร้าง ผู้รับจ้างต้องส่งเอกสารแสดงคุณสมบัติวัสดุที่จะขออนุมัติโดยแสดงตารางเปรียบเทียบกับวัสดุตามข้อกำหนดพร้อมทั้งแนบมาตรฐานที่ใช้ทดสอบวัสดุนั้น ๆ

อย่างไรก็ตามวัสดุดังกล่าวอาจจะนำไปใช้ในการก่อสร้างได้ ก็ต่อเมื่อได้รับอนุมัติจากคณะกรรมการตรวจการจ้าง

(๒) ดิน ผิวหน้าดิน กรวด หิน ไม้และวัสดุอื่นๆ ที่ได้จากการขุด การปรับพื้นที่และถางบริเวณก่อสร้างจะตกเป็นของผู้ว่าจ้างและผู้รับจ้างจะต้องไม่ขนย้ายออกจากบริเวณก่อสร้างโดยมิได้รับคำยินยอมจากคณะกรรมการตรวจการจ้าง ผู้รับจ้างอาจใช้ต้นไม้ที่ล้มลงในบริเวณก่อสร้างและวัสดุอื่นๆ ที่ขุดขึ้นตามสัญญาว่าจ้างเพื่อการก่อสร้างเมื่อได้รับการอนุมัติหรือคำสั่งจากคณะกรรมการตรวจการจ้างแล้ว

(๓) มาตรฐานงานฝีมือจะต้องมีคุณภาพสูงสุดในงานก่อสร้างประเภทต่างๆ วัสดุก่อสร้างทั้งหมดที่ใช้ในการก่อสร้างจะต้องมีคุณภาพสูงสุดตามประเภทของงาน ซึ่งระบุหรืออธิบายไว้ในรายการรายละเอียดด้านวิศวกรรมแบบที่ใช้ในการก่อสร้างและใบแจ้งปริมาณงานและราคา นอกเสียจากจะได้มีการระบุไว้เป็นอย่างอื่นหรือได้รับ

อนุมัติจากคณะกรรมการตรวจการจ้างอีกทั้งจะต้องเป็นไปตามมาตรฐานที่อ้างถึงฉบับที่มีผลบังคับอยู่ในปัจจุบัน หรือมาตรฐานอื่นที่เทียบเท่า ซึ่งจะต้องได้รับการอนุมัติจากคณะกรรมการตรวจการจ้าง

(๔) รายการวัสดุก่อสร้างใดที่ไม่ได้แสดงไว้ในใบแจ้งปริมาณงานและราคา แต่ผู้รับจ้างต้องนำมาใช้งาน ให้ถือว่ารวมอยู่ในราคาต่อหน่วยของงานที่ต้องใช้วัสดุก่อสร้างชนิดนั้น ๆ โดยรวมถึงค่าขนส่งการจัดเก็บการเคลื่อนย้ายวัสดุก่อสร้างนั้น ๆ ด้วย

๔. รายการสำคัญที่ผู้รับจ้างต้องจัดทำ

๔.๑ งานที่ผู้รับจ้างจะต้องดำเนินการตามที่ระบุในแบบรูปรายละเอียดรายการรายละเอียดด้านวิศวกรรม และตามใบแจ้งปริมาณงานและราคาของสัญญานี้ได้แก่

๑. งานติดตั้งแผงโซล่าเซลล์ และระบบไฟฟ้าระบบสูบน้ำด้วยพลังงานแสงอาทิตย์

๒. งานก่อสร้างและติดตั้งถังเก็บน้ำหอถังสูง ขนาด ๒๐ ลบ.ม.

๓. งานประสานและเดินท่อระบบกระจายน้ำด้วยพลังงานแสงอาทิตย์

๔.๒ งานอื่นๆ ตามที่คณะกรรมการตรวจการจ้างเห็นสมควร เพื่อทำให้งานแล้วเสร็จตามวัตถุประสงค์ของผู้ว่าจ้าง การวัดปริมาณงานเพื่อการจ่ายเงินของงานรายการต่าง ๆ จะยึดถือตามที่ระบุไว้ในรายการรายละเอียดด้านวิศวกรรมของงานรายการนั้น ๆ หากงานรายการใดที่มิได้กำหนดไว้ จะวัดปริมาณงานส่วนที่ได้จัดทำเสร็จตามหน่วยที่ระบุไว้ในใบแจ้งปริมาณงานและราคาโดยยึดถือวิธีการวัดปริมาณงานของผู้ว่าจ้างเป็นเกณฑ์

๕. การจัดหาระบบกระจายน้ำด้วยพลังงานแสงอาทิตย์

ผู้รับจ้างต้องจัดหาวัสดุ อุปกรณ์ประกอบระบบกระจายน้ำด้วยพลังงานแสงอาทิตย์ที่มีคุณสมบัติตามข้อกำหนดด้านเทคนิค โดยมีรายละเอียดดังต่อไปนี้

๕.๑ รายละเอียดทั่วไป

การจัดหาพร้อมติดตั้งหอถังสูง (รูปทรงแชมเปญ) ขนาดความจุไม่น้อยกว่า ๒๐ ลูกบาศก์เมตร ความสูง ๒๐ เมตร บนฐานรากที่มั่นคงแข็งแรงตามแบบที่กำหนด และติดตั้งระบบกระจายน้ำด้วยพลังงานแสงอาทิตย์ ตามสถานที่ที่กรมทรัพยากรน้ำกำหนด

กรมทรัพยากรน้ำโดยสำนักงานทรัพยากรน้ำ ภาค ๙ จะดำเนินการจัดหาพร้อมติดตั้งระบบกระจายน้ำด้วยพลังงานแสงอาทิตย์ ขนาดไม่น้อยกว่า ๑๐๐ ลบ.ม./วัน ตั้งอยู่ที่ อำเภอบ่อเกลือ จังหวัดน่าน จำนวน ๑ แห่ง ประกอบด้วย

๕.๑.๑ งานจัดหาพร้อมติดตั้งหอถังสูง (รูปทรงแชมเปญ) ขนาดความจุน้ำไม่น้อยกว่า ๒๐ ลูกบาศก์เมตร ความสูง ๒๐ เมตร จำนวน ๑ หอถัง ตามแบบมาตรฐาน สอน.มฐ. ๐๓๑/๓ ของกรมทรัพยากรน้ำ

๕.๑.๒ งานประสานท่อภายในระบบจากแหล่งน้ำผิวดินไปยังหอถังสูง (รูปทรงแชมเปญ) ตามแบบมาตรฐาน สอน.มฐ. ๐๓๑/๓ ของกรมทรัพยากรน้ำ

๕.๑.๓ งานติดตั้งระบบสูบน้ำด้วยพลังงานแสงอาทิตย์ ตามแบบมาตรฐาน สอน.มฐ. ๐๓๑/๓ ของกรมทรัพยากรน้ำ

๕.๑.๔ งานประสานท่อระบบส่งน้ำจากหอถังสูง (รูปทรงแชมเปญ) ไปยังแปลงเกษตร ตามแบบมาตรฐาน สอน.มฐ. ๐๓๑/๓ ของกรมทรัพยากรน้ำ

๕.๑.๕ งานป้ายโครงการ จำนวน ๑ แห่ง และป้ายแนะนำโครงการ จำนวน ๒ แห่ง ตามแบบมาตรฐาน สอน.มฐ. ๐๓๑/๓ ของกรมทรัพยากรน้ำ

๕.๒ คุณลักษณะเฉพาะ ประกอบไปด้วย ๕ รายการ ดังต่อไปนี้

๕.๒.๑ รายการที่ ๑ คุณลักษณะเฉพาะงานจัดหาพร้อมติดตั้งหอถังสูง (รูปทรงแชมเปญ) ขนาดความจุน้ำไม่น้อยกว่า ๒๐ ลูกบาศก์เมตร ความสูง ๒๐ เมตร จำนวน ๑ หอถัง ตามแบบมาตรฐาน สอน.มฐ. ๐๓๑/๓ ของกรมทรัพยากรน้ำ

๕.๒.๑.๑ สถานที่ก่อสร้าง

สถานที่กรมทรัพยากรน้ำโดยสำนักงานทรัพยากรน้ำ ภาค ๙ จะดำเนินการจัดหาพร้อมติดตั้งระบบกระจายน้ำด้วยพลังงานแสงอาทิตย์ ขนาดไม่น้อยกว่า ๑๐๐ ลบ.ม./วัน ตั้งอยู่ที่ อำเภอบ่อเหลือ จังหวัดน่าน สำหรับบริเวณที่จะติดตั้งหอถังสูง (รูปทรงแชมเปญ) จะอยู่บริเวณใกล้แหล่งน้ำผิวดินหรือตามที่ผู้ควบคุมงานของกรมทรัพยากรน้ำกำหนด

๕.๒.๑.๒ คุณลักษณะเฉพาะของหอถังสูง (รูปทรงแชมเปญ)

๑. ลักษณะของหอถัง : เป็นหอถังเหล็กสำเร็จรูปแบบทรงแชมเปญตามแบบรูปรายละเอียด มีขนาดความจุน้ำไม่น้อยกว่า ๒๐ ลูกบาศก์เมตร มีความสูงของหอถังไม่น้อยกว่า ๒๐ เมตร มีระบบเพิ่มระดับอากาศ (Oxidation) ตรงทางคนลอดตอนบน (ตามแบบ)

๒. วัสดุสร้างหอถัง : เป็นแผ่นเหล็กกล้ารีดร้อนผลิตตามมาตรฐาน มอก. เลขที่ ๕๒๘-๒๕๔๐

- ความหนาของแผ่นเหล็ก ตั้งแต่ ๔.๕ – ๙.๐ มิลลิเมตร (ตามแบบ)

๓. ส่วนประกอบอื่นๆ

๓.๑ ทางคนลอด

- มีทางคนลอดเข้า-ออก จำนวน ๒ จุด ด้านบนสุดและด้านล่าง

๓.๒ ทางเข้าน้ำ

- ภายนอกหอถังสูง (รูปทรงแชมเปญ) ติดเช็ควาล์วทองเหลืองขนาด ø ๘๐ มิลลิเมตร (๓ นิ้ว) จำนวน ๑ ตัว

- ภายในติดตั้งท่อพีวีซีแข็ง ชั้นคุณภาพ ๑๓.๕ สีฟ้า ขนาด ø ๘๐ มิลลิเมตร (๓ นิ้ว) ความยาวประมาณ ๒๐ เมตร ต่อกับชุดโปรยน้ำ การเดินท่อต้องติดตั้งด้วยความชำนาญ และประณีตถูกต้องตามหลักวิชาการ ท่อต้องติดตั้งให้ได้แนวเป็นระเบียบท่อทุกท่อต้องมี Hanger และ Support ยึดติดกับผนังหอถังด้านในทุกระยะ ๑.๕ เมตร

๓.๓ ทางน้ำออก

- มีข้อต่อตรงเหล็ก ขนาด ø ๑๐๐ มิลลิเมตร (๔ นิ้ว) จำนวน ๑ ชุด ท่อออกอยู่เหนือแผ่นฐานเหล็ก ๘๐ เซนติเมตร และประตูน้ำแบบโกลบวาล์วขนาด ø ๑๐๐ มิลลิเมตร (๔ นิ้ว) ๑ ชุด

๓.๔ ทางน้ำล้น

- ภายนอก ติดข้อต่อตรงเหล็กขนาด ø ๘๐ มิลลิเมตร (๔ นิ้ว) สำหรับต่อกับท่อพีวีซี

- ภายในถังต่อท่อพีวีซีแข็ง ชั้นคุณภาพ ๑๓.๕ สีฟ้า ขนาด ø ๘๐ มิลลิเมตร (๓ นิ้ว) กับข้อต่อตรงเหล็ก ขนาด ø ๘๐ มิลลิเมตร (๓ นิ้ว) ความยาวประมาณ ๒๐ เมตร การเดินท่อต้องติดตั้งด้วยความชำนาญ และประณีตถูกต้องตามหลักวิชาการ ท่อต้องติดตั้งให้ได้แนวเป็นระเบียบท่อทุกท่อต้องมี Hanger และ Support ยึดติดกับผนังหอถังด้านในทุกระยะ ๑.๕ เมตร

๓.๕ ทางน้ำทิ้ง

- มีข้อต่อตรงเหล็กและประตูน้ำทองเหลือง ขนาด ø ๘๐ มิลลิเมตร (๓ นิ้ว) จำนวน ๑ ชุด ระดับกึ่งกลางทางน้ำทิ้งสูงจากระดับบนเหล็กฐาน ๕๐ มิลลิเมตร

๓.๖ สวิทช์ควบคุมระดับน้ำ (Pressure Control) และเครื่องวัดแรงดัน (Pressure Gauge)

- สวิทช์ควบคุมระดับน้ำ แบบมีสเกลแสดงย่านการวัด (Range) สามารถปรับให้ต่อ (Cut In) และให้ตัด (Cut Out) หน้าปัดแสดงหน่วยวัด ๒ หน่วย สามารถปรับตั้งเพื่อตัดการทำงานที่ความดันน้ำระหว่าง ๒ – ๑๕ psi มีสวิทช์สะพานไฟฟ้า โดยปรับตั้งระดับน้ำให้เครื่องสูบน้ำทำงานที่ระดับน้ำลดลงไม่ต่ำกว่า ๖ เมตร นับจากแผ่นเหล็กฐานหอถัง และให้เครื่องสูบน้ำหยุดการทำงาน ที่ระดับน้ำไม่เกินกว่าระดับความสูงของท่อน้ำล้นเป็นไปอย่างอัตโนมัติ และเป็นผลิตภัณฑ์ที่ได้รับการรับรองจากมาตรฐาน ANSI, NEMA, JIS, UL หรือ SA

- เครื่องวัดแรงดัน (Pressure Gauge) ขนาดหน้าปัดไม่น้อยกว่า ๒ นิ้ว (๕๐ มิลลิเมตร) สามารถอ่านค่าความดันน้ำในหอถังพักน้ำที่ระดับความสูง ๕ – ๒๐ เมตร ได้อย่างชัดเจน เป็นชนิดที่มีน้ำมันกลีเซอรีนเพื่อป้องกันการสั่นสะเทือนของเข็ม

- สวิทช์ควบคุมระดับน้ำ (Pressure Control) และเครื่องวัดแรงดัน (Pressure Gauge) ติดตั้งไว้ในกล่องเหล็กขนาดไม่น้อยกว่า ๒๘x๔๐x๒๐ เซนติเมตร

๓.๗ บันไดภายใน

- บันไดภายในยาวตั้งแต่ทางคนลอดตอนบนลงไปในหอถังสูง (รูปทรงแชมเปญ) ลึกไม่น้อยกว่า ๑๙ เมตร

- แม่บันไดใช้เหล็กแบน ขนาด ๕๐x๑๒ มิลลิเมตร ระยะห่างระหว่างแม่บันไดประมาณ ๐.๔๕ เมตร ระยะระหว่างขั้นบันไดประมาณ ๐.๓๐ -๐.๔๐ เมตร

- ขั้นบันไดทำด้วยท่อเหล็กข้ออ้อย ขนาด ๒๕ มิลลิเมตร มีความแข็งแรงสามารถรับน้ำหนักได้ไม่น้อยกว่า ๗๐ กิโลกรัม

- มีเหล็กแบน ขนาด ๕๐x๑๒ มิลลิเมตร เชื่อมติดระหว่างแม่บันไดกับหอถังสูง (รูปทรงแชมเปญ) ทุกระยะ ๑.๖๐ เมตร

๕.๒.๑.๓ การทาสี ให้ดำเนินการตามกรรมวิธีของผู้ผลิตสี หรือตามหลักวิชาการงานทาสี

๑. ภายใน ผิวโลหะให้ขัดรอยต่อเชื่อม ให้เรียบปราศจากสนิม ทำความสะอาดผิวหน้าไม่ให้มีไขมันหรือน้ำมันจับ ทาด้วยสีรองพื้นอีพ็อกซี่สำหรับเคลือบท่อเหล็กกล้าส่งน้ำ ที่ผลิตตามมาตรฐาน มอก.๑๐๔๘-๒๕๓๙ และทาทับด้วยฟลิ้นโค้ท ผสมเสร็จหรือเทียบเท่า ๓ ชั้น

๒. ภายนอก ผิวโลหะให้ขัดรอยต่อเชื่อม ให้เรียบปราศจากสนิม ทำความสะอาดผิวหน้าไม่ให้มีไขมันหรือน้ำมันจับแล้วทาสีรองพื้นกันสนิมประเภท Anti-corrosive primer Pigmented with Red Lead จำนวน ๒ ครั้ง ทาทับหน้าด้วยสีประเภท Alkyd Based Semi-Gloss Enamel จำนวน ๒ ครั้ง

๓. สี หอถังสูง (รูปทรงแชมเปญ) ทาสีฟ้าตลอดตัวถังเหล็ก ตัวถังเหล็กตอนบนภายนอกให้ประดิษฐ์ตัวอักษร คำว่า “กรมทรัพยากรน้ำ” ทาด้วยสีสะท้อนแสงสีขาว ขนาดและรูปแบบตามข้อกำหนดของกรมทรัพยากรน้ำส่วนที่เป็นคอลัมน์ของหอถังตรงปลายส่วนขยายทั้งบนและล่างให้ทาสีเขียวรอบคอลัมน์ แถบกว้างประมาณ ๔๐ เซนติเมตร

รายละเอียดอื่นใดที่ไม่ได้กล่าวถึงให้เป็นไปตามแบบของกรมทรัพยากรน้ำ

<u>หมายเหตุ</u>

๑) การทาสีให้ทาสำเร็จในโรงงาน ห้ามมิให้ทาในสนาม และต้องตกแต่งสีอย่างเรียบร้อยบริเวณรอยเชื่อมหรือรอยขูดขีด อันอาจเกิดขึ้นระหว่างการขนส่ง และการติดตั้งหอถังสูงต้องประกอบให้สมบูรณ์แบบในโรงงาน ห้ามมิให้ไปประกอบหรือต่อเติมในสนาม ยกเว้นกรณีไม่สามารถขนย้ายเข้าไปยังสถานที่ก่อสร้างได้ เพราะถนนแคบหรือคดโค้งมากจนรถบรรทุกไม่สามารถเข้าไปได้

๒) ผู้รับจ้างต้องแจ้งให้ผู้ควบคุมงาน เพื่อให้ตรวจสอบคุณลักษณะเฉพาะของหอถังสูง (รูปทรงแชมเปญ) ให้เป็นไปตามข้อกำหนดงานของกรมทรัพยากรน้ำ ก่อนทำการติดตั้งหอถังสูง (รูปทรงแชมเปญ) ทุกแห่ง

๕.๒.๑.๔ การก่อสร้างฐานรากหอถังสูง (รูปทรงแชมเปญ)

การติดตั้งหอถังสูงต้องตั้งอยู่บนฐานที่แข็งแรง ซึ่งแบ่งออกเป็น ๒ กรณี คือ การติดตั้งบริเวณพื้นที่ที่หินแข็งอยู่ตื้นหรือผิวดินทรายเนื้อแน่น กับบริเวณพื้นที่ที่หินแข็งอยู่ลึกหรือพื้นดินอ่อน ทำการทดสอบโดยวิธีการตอกหยั่ง

๑. พื้นที่ที่หินแข็งอยู่ตื้นหรือผิวพื้นดินเนื้อแน่น ที่สามารถทดสอบได้โดยวิธีการใช้เหล็กขนาดเส้นผ่านศูนย์กลาง ๑ นิ้ว ตอกหยั่งประสิทธิภาพการรับน้ำหนักของชั้นดินฐานรากด้วยค้อนปอนด์ ระยะจมของเหล็กที่ตอก ลึกไม่เกิน ๑.๐๐ เมตร ให้ใช้ฐานรากคอนกรีตเสริมเหล็ก ขนาด ๔.๐๐x๔.๐๐ เมตร ชนิดไม่ตอกเสาเข็ม (รายละเอียดของฐานรากให้เป็นไปตามแบบของกรมทรัพยากรน้ำ) โดยที่ฐานรากทั้งหมดฝังอยู่ใต้ดินประมาณ ๑.๐๐ เมตร และการก่อสร้างฐานรากคอนกรีตจะต้องก่อสร้าง ณ จุดที่จะติดตั้งหอถังเท่านั้น

๒. พื้นที่ที่หินแข็งอยู่ลึกหรือผิวพื้นดินอ่อน ซึ่งสามารถทดสอบได้โดยวิธีการใช้เหล็กขนาดเส้นผ่านศูนย์กลาง ๑ นิ้ว ตอกหยั่งประสิทธิภาพการรับน้ำหนักของชั้นดินฐานรากด้วยค้อนปอนด์ ระยะจมของเหล็กที่ตอก ลึกเกิน ๑.๐๐ เมตร ให้ใช้ฐานรากคอนกรีตเสริมเหล็กชนิดตอกเสาเข็ม โดยใช้เสาเข็มคอนกรีตอัดแรงสี่เหลี่ยมตันขนาด ๐.๒๒x๐.๒๒ เมตร ยาว ๖.๐๐ เมตร หรือเสาเข็มคอนกรีตอัดแรงรูปตัวไอ ขนาด ๐.๒๒x๐.๒๒ เมตร ยาว ๖.๐๐ เมตร รับน้ำหนักปลอดภัยได้ไม่น้อยกว่า ๔ ตันต่อต้น จำนวนไม่น้อยกว่า ๒๕ ต้น ให้ใช้ฐานรากคอนกรีตเสริมเหล็ก ขนาด ๔.๐๐ x ๔.๐๐ เมตร (รายละเอียดของฐานรากเป็นไปตามแบบของกรมทรัพยากรน้ำ) โดยที่ฐานรากทั้งหมดฝังอยู่ใต้ดินประมาณ ๑.๐๐ เมตร และการก่อสร้างฐานรากคอนกรีตจะต้องก่อสร้าง ณ จุดที่จะติดตั้งหอถังเท่านั้น

๓. การทดสอบความสามารถรับน้ำหนักของดินรองรับฐานรากโดยวิธีการทดสอบแบบตอกหยั่งให้ทำต่อหน้าช่างควบคุมงาน และให้แนบผลการทดสอบพร้อมภาพถ่าย โดยผู้ขายเป็นผู้รับภาระค่าใช้จ่ายที่เกิดขึ้นทั้งหมด

๕.๒.๑.๕ ส่วนประกอบอื่นๆ

- ติดตั้งหัวล่อฟ้า ๓ แฉก (Air terminals) บริเวณด้านบนสุดของหอถังสูง (รูปทรงแชมเปญ)
- ด้านล่างฝังแท่งหลักดิน (Grounding Electrode) แบบหลักดินแท่งเดียวจะต้องมีค่าความต้านทานระบบต่อลงดินตามมาตรฐานการติดตั้งไฟฟ้าสำหรับประเทศไทย พ.ศ.๒๕๔๕ ระบบต่อลงดิน

จะต้องมีค่าความต้านทานไม่เกิน ๕ โอห์ม ผู้รับจ้างต้องจัดหาเครื่องมือวัดค่าความต้านทาน และวัดความต้านทานระบบต่อลงดิน ต่อหน้าคณะกรรมการตรวจการจ้าง ในวันส่งมอบงาน

- เดินสายล่อฟ้าชนิดทองแดง ขนาด ๒๕ ตารางมิลลิเมตรภายนอกหอถังสูง (รูปทรงแชมเปญ) โดยเดินสายร้อยในท่อพีวีซี ประเภท ๑ สีเหลืองและเชื่อมเหล็ก RB ø ๖ มิลลิเมตร ยึดทุกระยะ ๒ เมตร ด้านบนเชื่อมต่อกับหัวล่อฟ้าด้านล่างเชื่อมต่อกับหลักดิน (Grounding Electrode) โดยใช้อุปกรณ์สายล่อฟ้าเป็นตัวเชื่อม

- บริเวณตอนบนของหอถังสูง (รูปทรงแชมเปญ) ภายนอก ให้เขียนชื่อและตราสัญลักษณ์กรมทรัพยากรน้ำ จำนวน ๔ ด้าน ในตำแหน่งทำมุม ๙๐ องศา ตัวอักษรและตราสัญลักษณ์ กรมทรัพยากรน้ำใช้สีตามแบบ

- การต่อท่อจากท่อส่งน้ำไปยังหอถังสูงให้ใช้ท่อเหล็กอาบสังกะสี มอก. ๒๗๗ – ๒๕๓๒ ประเภท ๒ สีน้ำเงิน ขนาดระบุ ๘๐ มิลลิเมตร (๓ นิ้ว) และท่อพีวีซีแข็ง มอก. ๑๗-๒๕๓๒ ขนาด ๘๐ มิลลิเมตร (๓ นิ้ว) ชั้นคุณภาพ ๑๓.๕ สีฟ้า การเดินท่อและติดตั้งระบบประตูน้ำให้ดำเนินการตามแบบกรมทรัพยากรน้ำ

- มาตรวัดน้ำใช้มาตรวัดน้ำระบบใบพัดขับเคลื่อนด้วยแม่เหล็ก ๒ ชั้น ชนิดหน้าจาน ขนาด ๔ นิ้ว มีสมรรถนะในการวัดที่เที่ยงตรง ทำจากวัสดุที่มีคุณภาพสูง ทนต่อการกัดกร่อน ชุดเครื่องบันทึกสามารถถอดเปลี่ยนได้ง่าย ชุดเครื่องบันทึกผนึกด้วยระบบสุญญากาศ ติดตั้งตามแบบ

จบรายการที่ ๑

๕.๒.๒ รายการที่ ๒ คุณลักษณะเฉพาะของงานประสานท่อภายในระบบจากแหล่งน้ำผิวดินไปยังหอถังสูง (รูปทรงแชมเปญ) ตามแบบมาตรฐาน สอน.มฐ. ๐๓๑/๓ ของกรมทรัพยากรน้ำ

๑. ชนิดท่อ

๑.๑ ใช้ท่อเหล็กอาบสังกะสี มอก.เลขที่ ๒๗๗ – ๒๕๓๒ ประเภท ๒ สีน้ำเงิน ขนาดเส้นผ่านศูนย์กลาง ๑๐๐ มิลลิเมตร (๔ นิ้ว) มีความยาว ๖.๐๐ เมตร ต่อท่อน

๑.๒ ใช้ท่อเหล็กอาบสังกะสี มอก.เลขที่ ๒๗๗ – ๒๕๓๒ ประเภท ๒ สีน้ำเงิน ขนาดเส้นผ่านศูนย์กลาง ๘๐ มิลลิเมตร (๓ นิ้ว) มีความยาว ๖.๐๐ เมตร ต่อท่อน

๑.๓ ใช้ท่อพีวีซี มอก.เลขที่ ๑๗ – ๒๕๓๒ ขนาดเส้นผ่านศูนย์กลาง ๘๐ มิลลิเมตร (๓ นิ้ว) ชั้นคุณภาพ ๑๓.๕ สีฟ้า มีความยาว ๔.๐๐ เมตร ต่อท่อน

๑.๔. ใช้ท่อพีวีซี มอก.เลขที่ ๑๗ – ๒๕๓๒ ขนาดเส้นผ่านศูนย์กลาง ๑๐๐ มิลลิเมตร (๔ นิ้ว) ชั้นคุณภาพ ๘.๕ สีฟ้า (ท่อส่งน้ำด้านท้ายหอถังสูง (รูปทรงแชมเปญ)) โดยวางตามแนวแผนผังของโครงการ มีความยาว ๔.๐๐ เมตร ต่อท่อน

๒. การวางท่อ

๒.๑ ท่อดูดที่ต่อจากแหล่งน้ำผิวดินประกอบด้วยหัวกะโหลกดูดน้ำขนาดเส้นผ่านศูนย์กลาง ๔ นิ้ว ติดตั้งจมจากผิวน้ำโดยอยู่สูงจากระดับก้นแหล่งน้ำไม่น้อยกว่า ๑ เมตร เชื่อมต่อท่อเหล็ก อาบสังกะสี มอก. เลขที่ ๒๗๗ – ๒๕๓๒ ประเภท ๒ สีน้ำเงิน ขนาดเส้นผ่านศูนย์กลาง ๑๐๐ มิลลิเมตร (๔ นิ้ว) ต่อผ่าน Y-Strainers ขนาดเส้นผ่านศูนย์กลาง ๔ นิ้ว และประตูน้ำขนาดเส้นผ่านศูนย์กลาง ๔ นิ้ว ไปหาเครื่องสูบน้ำแบบ Vertical Multistage จำนวน ๒ ชุด ตามแบบกรมทรัพยากรน้ำ จะต้องมีเสาหรือวัสดุยึดติดให้แน่น และจากปั๊มน้ำไปยังหอถังสูง (รูปทรงแชมเปญ) ใช้ท่อเหล็กอาบสังกะสี มอก.เลขที่ ๒๗๗ – ๒๕๓๒ ประเภท ๒ สีน้ำเงิน ขนาดเส้นผ่าน

ศูนย์กลาง ๘๐ มิลลิเมตร (๓ นิ้ว) และให้ทำการทดลองความดันน้ำที่ ๖ กิโลกรัมต่อตารางเซนติเมตร เป็นเวลาไม่น้อยกว่า ๓๐ นาที

๒.๒ ภายในหอถังสูง (รูปทรงแชมเปญ) ใช้ท่อพีวีซีแข็งแบบปลายเรียบชนิดต่อด้วยข้อต่อตรงพีวีซีขนาดเส้นผ่านศูนย์กลาง ๘๐ มิลลิเมตร (๓ นิ้ว) ชั้นคุณภาพ ๑๓.๕ สีฟ้า ผลิตตาม มอก.๑๗ – ๒๕๓๒ ขนาดและชนิดเดียวกันกับท่อ และประสานท่อโดยใช้น้ำยาเชื่อมต่อท่อพีวีซี

จบรายการที่ ๒

๕.๒.๓ รายการที่ ๓ คุณลักษณะเฉพาะของงานติดตั้งระบบกระจายน้ำด้วยพลังงานแสงอาทิตย์ ตามแบบมาตรฐาน สอน.มฐ. ๐๓๑/๓ ของกรมทรัพยากรน้ำ

๕.๒.๓.๑ คุณลักษณะทางเทคนิคของแผงเซลล์แสงอาทิตย์

๑. เป็นแผงเซลล์แสงอาทิตย์ ชนิด Crystalline silicon มีพิกัดกำลังไฟฟ้า Output ไม่น้อยกว่า ๓๐๐ Wp (ต่อแผง) ที่ STC. พลังงานแสงแดด (Irradiance Condition) ๑,๐๐๐ w/m^{๒} อุณหภูมิโดยรอบ ๒๕ °C และที่ค่า Air mass ๑.๕

๒. เป็นผลิตภัณฑ์ที่ได้รับการรับรองตามมาตรฐาน มอก. ๑๘๔๓–๒๕๕๓ และ มอก. ๒๕๘๐ เล่ม ๒–๒๕๕๕ โดยยื่นเอกสารการได้รับรองมาตรฐานผลิตภัณฑ์ดังกล่าว ลงนามโดยผู้มีอำนาจของโรงงานผู้ผลิตและประทับตรารับรองต่อคณะกรรมการตรวจการจ้างและผู้ควบคุมงานตรวจสอบก่อนติดตั้งในสถานที่ก่อสร้างและแนบมาพร้อมการส่งมอบงาน

๓. แผงเซลล์แสงอาทิตย์ต้องเป็นชนิด Crystalline Silicon ที่ผลิตตามมาตรฐาน UL/JIS/IEC หรือเทียบเท่า โดยระบุข้อมูลใน Catalog ชัดเจน หรือมีหนังสือรับรองจากผู้ผลิต หรือได้รับมาตรฐานดังกล่าว

๔. แผงเซลล์แสงอาทิตย์ที่นำเสนอและที่ใช้ติดตั้งทุกชุด ต้องเป็นผลิตภัณฑ์ที่มีเครื่องหมายการค้า รุ่น และขนาดเหมือนกันทุกแผงในการต่อขนานและ/หรืออนุกรมกันกรณีใช้มากกว่า ๑ แผง และมีค่ากำลังไฟฟ้าสูงสุดเท่ากัน

๕. แผงเซลล์แสงอาทิตย์ ภายในจะต้องมีการผนึกด้วยสารกันความชื้น หรือวัสดุอื่นที่เทียบเท่าหรือดีกว่า ด้านหน้าแผงเซลล์ฯ ปิดทับด้วยกระจกนิรภัยแบบใส Tempered Glass หรือวัสดุอื่นที่มีคุณสมบัติดีกว่าและทนต่อแสง UV

๖. แผงเซลล์แสงอาทิตย์มีประสิทธิภาพในการทำงาน (Module efficiency) ต้องไม่น้อยกว่า ๑๕ % ณ Standard Test Condition

๗. ด้านหลังของแผงเซลล์แสงอาทิตย์ ติดตั้งกล่องรวมสายไฟ (Junction Box) หรือข้อต่อขั้วสาย (Terminal Box) ที่มั่นคงแข็งแรง ทนต่อสภาพอากาศและสภาวะแวดล้อมได้ดี สามารถป้องกันการซึมของน้ำได้ทนทานต่อสภาวะการใช้งานภายนอก และมีอายุการใช้งานยาวนานเทียบเท่าแผงเซลล์แสงอาทิตย์

๘. ชุดแผงเซลล์แสงอาทิตย์ต้องมีขนาดกำลังไฟฟ้าติดตั้งไม่น้อยกว่า ๓,๐๐๐ Wp ต่อชุด โดยคำนวณตามเงื่อนไขที่กำหนด และมีค่า Maximum System Voltage ไม่น้อยกว่า ๓๐๐ V, ๑๐ A

๙. มี Bypass Diode ต่ออยู่ภายในกล่องรวมสายไฟ (Junction Box or Terminal Box) เพื่อช่วยให้การไหลของกระแสไฟเป็นไปตามปกติ กรณีเกิดเงาบังทับเซลล์ใดเซลล์หนึ่ง (HOT SPOT) กรอบแผงเซลล์แสงอาทิตย์ต้องทำจากวัสดุที่ทำจากโลหะปลอดสนิม มีความสูงของขอบเฟรมไม่น้อยกว่า ๓๕ มิลลิเมตร และแผงเซลล์แสงอาทิตย์ทุกแผงต้องแสดงชื่อ “DWR” โดยสลักตัวอักษรชื่อไว้บนกรอบด้านบนซ้าย และด้านล่างขวาของแผงเซลล์แสงอาทิตย์

๑๐. แผงเซลล์แสงอาทิตย์ที่เสนอราคาจะต้องได้รับรองคุณภาพแผงเซลล์แสงอาทิตย์ไม่น้อยกว่า ๑๐ ปี (Product Warranty) และรับประกันการผลิตไฟฟ้าไม่น้อยกว่า ๘๐% (Linear Performance Warranty) ในช่วงเวลา ๒๕ ปี

๕.๒.๓.๒ คุณลักษณะทางเทคนิคของเครื่องสูบน้ำแบบผิวดิน

เครื่องสูบน้ำและมอเตอร์ต้องผลิตจากโรงงานที่ได้รับการรับรองระบบคุณภาพตามมาตรฐาน ISO ๙๐๐๑ และได้รับเครื่องหมาย CE หรือ UL หรือมาตรฐานผลิตภัณฑ์อุตสาหกรรม (มอก.) หรือเทียบเท่า สามารถสูบน้ำได้ปริมาณไม่น้อยกว่า ๑๐๐ ลูกบาศก์เมตรต่อวัน ที่ความสูงไม่น้อยกว่า ๓๐ เมตร เป็นสินค้าที่ผลิตในประเทศกลุ่มยุโรป อเมริกา เอเชีย หรือออสเตรเลีย ผู้เสนอราคาจะต้องแนบเอกสารหลักฐานแสดงการเป็นผู้ผลิตหรือผู้แทนจำหน่าย ซึ่งได้รับการแต่งตั้งโดยตรงจากผู้ผลิต พร้อมเอกสารต่างๆ โดยมีรายละเอียดดังนี้

๑. เป็นปั๊มน้ำชนิดสูบน้ำผิวดิน (Surface pump) ชนิด Vertical Multistage

๒. เครื่องสูบน้ำและมอเตอร์ต้องผลิตจากโรงงานที่ได้รับการรับรองระบบคุณภาพตามมาตรฐาน ISO ๙๐๐๑

๓. ตัวเรือนเครื่องสูบน้ำทำจากวัสดุเหล็กหล่อ (Cast Iron) หรือดีกว่า

๔. ใบพัดทำจาก สแตนเลส ๓๐๔ หรือดีกว่า

๕. เพลาทำจากเหล็กไร้สนิมหรือดีกว่า

๖. กันรั่วเป็นแบบ Mechanical seal หรือตามมาตรฐานผู้ผลิต

๗. ตัวมอเตอร์เป็นแบบ TEFC, Insulation Class F , Efficiency class IE ๓

๘. มอเตอร์สามารถใช้ได้ในอุณหภูมิภายนอกสูงถึง ๔๐ องศาเซลเซียส

๙. มอเตอร์ของปั๊มสูบน้ำขนาดไม่น้อยกว่า ๔ kW

๑๐. แรงดันไฟฟ้า เป็นชนิด ๓ เฟส ๓๘๐ V ความถี่ ๕๐ Hz

๑๑. ความเร็วรอบการทำงานไม่เกิน ๓,๐๐๐ rpm

๑๒. มีระดับป้องกัน IP๕๕

๑๓. ประสิทธิภาพของเครื่องสูบน้ำที่จุดทำงานไม่น้อยกว่า ๖๐ %

๑๔. ค่า NPSHr ของเครื่องสูบน้ำไม่เกิน ๒.๙ เมตร

๕.๒.๓.๓ ชุดควบคุมการทำงานของเครื่องสูบน้ำแบบผิวดิน (Solar Pump Inverter)

เครื่องแปลงกระแสไฟฟ้าสำหรับแปลงไฟฟ้าจากแผงเซลล์แสงอาทิตย์ (DC) หรือระบบไฟฟ้ากระแสตรง ให้สามารถใช้ได้กับเครื่องสูบน้ำแบบผิวดิน ไฟฟ้ากระแสสลับ แบบ ๓ เฟส ๓๘๐-๔๑๕ โวลต์ ต้องผลิตจากโรงงานที่ได้รับการรับรองระบบคุณภาพตามมาตรฐาน ISO ๙๐๐๑ และได้รับเครื่องหมาย CE หรือ UL หรือมาตรฐานผลิตภัณฑ์อุตสาหกรรม (มอก.) หรือเทียบเท่า เป็นสินค้าที่ผลิตในประเทศกลุ่มยุโรป อเมริกา เอเชีย หรือออสเตรเลีย ผู้เสนอราคาจะต้องแนบเอกสารหลักฐานแสดงการเป็นผู้ผลิตหรือ ผู้แทนจำหน่าย ซึ่งได้รับการแต่งตั้งโดยตรงจากผู้ผลิต พร้อมเอกสารต่างๆ โดยมีรายละเอียดดังนี้

๑. มีระบบฟังก์ชั่นแบบ MPPT (Maximum power point tacking) สามารถทำงานได้อัตโนมัติ เมื่อมีพลังงานจาก Solar cell

๒. สามารถรับพลังงานจากไฟฟ้ากระแสสลับ แบบ ๓ เฟส ๓๘๐-๔๑๕ โวลต์ ได้

๓. มีระดับการป้องกันฝุ่นและน้ำ ระดับไม่ต่ำกว่า IP ๕๔

๔. มีฟังก์ชั่นการควบคุม (Voltage limits) ไม่ให้แรงดันขาเข้าเกิน หรือต่ำกว่าที่กำหนด (Over voltage/Under voltage)เพื่อป้องกันความเสียหาย สูงเกินค่าที่กำหนด

๕. มีฟังก์ชันกรณีน้ำไม่ไหลเข้าปั๊ม (Dry run)

๕.๒.๓.๔ ตู้ควบคุมระบบสูบน้ำ

เป็นตู้โลหะ ขนาดไม่น้อยกว่า ๕๗x๖๙x๒๕ เซนติเมตร ทำจากแผ่นโลหะ ความหนาไม่น้อยกว่า ๑.๐ มิลลิเมตร ทาสีกันสนิมและพ่นสีพื้นเป็นสีเทาหรือสีโทนสีอ่อน ด้านหลังตู้เป็นโครงเหล็กเจาะรูสำหรับใช้ยึดติดตั้งกับผนัง ด้านหน้าตู้เป็นฝาเปิด–ปิดด้านเดียว มีตัวล๊อคฝาปิดเป็นแบบกดปุ่ม พื้นฝาตัดเป็นช่องที่มีสัดส่วนเหมาะสม โดยติดกรอบยางหรือวัสดุอื่นๆ ที่มีคุณภาพเทียบเท่า หรือดีกว่า และสามารถกันน้ำได้ พร้อมติดตั้งพัดลมระบายอากาศ (ดูดเข้า/ดูดออก) ขนาด ๖ นิ้ว จำนวน ๒ ตัว โดยภายในตู้ ประกอบด้วยอุปกรณ์ดังต่อไปนี้

๑. เบรกเกอร์ชนิด กระแสตรง (DC)

๑.๑ สามารถรับแรงดันไฟฟ้ากระแสตรงจากแผงเซลล์แสงอาทิตย์ได้

๑.๒ เบรกเกอร์ตัดต่อสามารถรับกระแสตรงได้ ๑๖ A

๑.๓ มีลักษณะแบบมือบิดหรือแบบยกขึ้น-ลง ผลิตตามมาตรฐานสากล IEC หรือ CEหรือ UL หรือ มอก.

๒. Main Circuit Breaker สำหรับควบคุมปั๊มน้ำ

๒.๑ มีลักษณะแบบมือบิดหรือแบบยกขึ้น-ลง ผลิตตามมาตรฐานสากล IEC หรือ CE หรือ UL หรือ มอก.

๒.๒ จำนวนขั้วต่อสาย ๓/๔ poles เป็นชนิดใช้กับระบบไฟฟ้า ๓ Phase ๒๒๐-๒๔๐ V. ๕๐ Hz

๒.๓ มีพิกัดกระแสลัดวงจร Icu ไม่น้อยกว่า ๑๐ kA.

๒.๔ มีพิกัดกระแส Ampere trip, AT ไม่น้อยกว่า ๑.๒๕ เท่าของพิกัดกระแสจ่ายออกสูงสุดของปั๊มสูบน้ำ

๒.๕ มีคุณสมบัติตามมาตรฐาน TEC๘๙๘ หรือ IEC ๙๔๗-๒

๓. อุปกรณ์ป้องกันคลื่นไฟฟ้ากระโชก (Surge protector) ฝั่ง DC

๓.๑ เป็นชนิดที่ใช้กับระบบไฟฟ้ากระแสตรง.

๓.๒ สามารถป้องกันคลื่นไฟฟ้ากระโชกแบบ Transient และแรงดันไฟฟ้าเหนี่ยวนำในสายตัวนำเนื่องจากฟ้าผ่า ที่กระแสไฟฟ้าสูงสุดไม่น้อยกว่า ๔๐ kA

๓.๓ มีคุณสมบัติการป้องกันหรือระบุ Mode of protection ต้องสามารถป้องกัน Phase กับ Ground (L-G), Neutral กับ Ground(N-G), Phase กับ Neutral (L-N)

๓.๔ เป็นผลิตภัณฑ์ที่มีคุณสมบัติ หรือผลิตตามมาตรฐาน ANSI/IEEE หรือมาตรฐานอื่นที่เทียบเท่า

๔. เบรกเกอร์ชนิด กระแสสลับ (AC)

๔.๑ สามารถรับแรงดันไฟฟ้ากระแสสลับ (AC) ๓๘๐-๔๑๕ V ได้

๔.๒ เบรกเกอร์ตัดต่อสามารถรับกระแสสลับได้ไม่น้อยกว่า ๒๕ A

๔.๓ มีลักษณะแบบมือบิดหรือแบบยกขึ้น-ลง ผลิตตามมาตรฐานสากล IEC หรือ CE หรือ UL หรือ มอก.

๕.๒.๓.๕ สายไฟเชื่อมต่อระบบ

๑. สายไฟที่ใช้สำหรับเชื่อมต่อระบบจากแผงเซลล์แสงอาทิตย์เชื่อมต่อกับเครื่องควบคุม เป็นชนิด PV แบบ ๑x๔ มม.^{๒}

๒. สายไฟที่ใช้สำหรับตู้ควบคุมไปถึงตัวปั๊มน้ำให้ใช้สายไฟ VCT ๔x๖ มม.^{๒} โดยเดินสายในท่อ PVC หรือ ท่อโลหะมีความเรียบร้อยและสวยงาม

๓. สายไฟที่ใช้มีคุณภาพดี ทนต่อสภาพอากาศได้เป็นอย่างดี

๕.๒.๓.๖ โครงสร้างรองรับแผงเซลล์แสงอาทิตย์

๑. โครงสร้างรองรับชุดแผงเซลล์ฯ เป็นเหล็กรูปพรรณ ขนาด ๕๐x๕๐x๓.๒ มม.และขนาด ๕๐x๒๕x๓.๒ มม. (ตามแบบกรมทรัพยากรน้ำ)

๒. วัสดุ อุปกรณ์ ที่ใช้ยึดแผงเซลล์ฯ กับโครงสร้าง จะต้องมีจำนวนและขนาดที่เหมาะสม เป็นวัสดุที่ทำจากสแตนเลส หรือโลหะปลอดสนิม

๓. โครงสร้างรองรับชุดแผงเซลล์ฯ กำหนดให้ชุดแผงเซลล์แสงอาทิตย์วางทำมุมกับแนวระนาบ เป็นมุมเอียงประมาณ ๑๕ – ๒๐ องศา สอดรับกับแสงแดด

๔. การจัดทำรายละเอียดโครงสร้างเชิงวิศวกรรม กำหนดให้ชุดโครงสร้างรองรับ แผงเซลล์แสงอาทิตย์มีความแข็งแรง สามารถทนต่อแรงลมที่มีความเร็วไม่ต่ำกว่า ๑๕ เมตรต่อวินาที

๕.๒.๓.๗ กรองเกษตร

๑. กรองเกษตรขนาดเส้นผ่านศูนย์กลางไม่น้อยกว่า ๓ นิ้ว ไส้กรองเป็นแบบชนิดแผ่นดิสก์ หรือสแตนเลส

๒. สามารถทนแรงดันได้ไม่น้อยกว่า ๖ บาร์ และมีอัตราการกรองไม่น้อยกว่า ๒๐ ลบ.ม./ชั่วโมง

๓. ไส้กรองอยู่ในตัว Housing ที่แข็งแรงและอยู่บนแกนที่สามารถยึดได้ ทำให้ง่ายต่อการทำความสะอาดไส้กรอง

๔. ขนาดความละเอียดการกรอง ไม่น้อยกว่า ๑๒๐ ไมครอน

๕.๒.๓.๘ รั้วพร้อมประตูเหล็กตะแกรง

ให้มีโครงสร้างและขนาดเป็นไปตามแบบที่กรมทรัพยากรน้ำกำหนด

จบรายการที่ ๓

๕.๒.๔ รายการที่ ๔ คุณลักษณะเฉพาะของงานประสานท่อระบบส่งน้ำจากหอถังสูง (รูปทรงแชมเปญ) ไปยังแปลงเกษตร ตามแบบมาตรฐาน สอน.มฐ. ๐๓๑/๓ ของกรมทรัพยากรน้ำ

๑. ชนิดท่อ

๑.๑ ใช้ท่อพีวีซีแข็งแบบปลายเรียบชนิดต่อด้วยข้อต่อตรงพีวีซี มอก.เลขที่ ๑๗ – ๒๕๓๒ ขนาดเส้นผ่านศูนย์กลาง ๑๐๐ มิลลิเมตร (๔ นิ้ว) ชั้นคุณภาพ ๘.๕ สีฟ้า มีความยาว ๔.๐๐ เมตร ต่อท่อน

๒. การวางท่อ

๒.๑ ผู้รับจ้างต้องขุดดิน วางท่อ ตามแบบกรมทรัพยากรน้ำ พร้อมทั้งกลบฝังท่อและเกลี่ยปรับแต่งให้เรียบร้อย

๒.๒ ขนาดและความยาวท่อจ่ายน้ำสามารถเปลี่ยนแปลงได้ตามลักษณะของพื้นที่จริง ทั้งนี้ ผู้ขาย จะต้องทำการเขียน SHOP DRAWING แนวท่อจ่ายน้ำทั้งหมดเสนอคณะกรรมการตรวจรับพัสดุพิจารณาเห็นชอบก่อนที่ดำเนินการก่อสร้าง

๒.๓ ถ้าหากผู้รับจ้างดำเนินการก่อสร้าง แนวท่อจ่ายน้ำตามขนาดและความยาวตามรูปแบบทั้งหมดแล้วยังมีแนวท่อที่ขาดหายไปตามขนาดและความยาวในรูปแบบ ให้ผู้รับจ้างจัดหาท่อตามขนาดและความยาวที่ขาดหายไป มอบให้คณะกรรมการตรวจรับพัสดุ ก่อนส่งงานงวดสุดท้าย และส่งมอบให้กลุ่มผู้ใช้น้ำเพื่อไว้ใช้ประโยชน์ต่อไป

จบรายการที่ ๔

๕.๒.๕ รายการที่ ๕ งานป้ายโครงการ จำนวน ๑ แห่ง และป้ายแนะนำโครงการ จำนวน ๑ แห่ง ตามแบบมาตรฐาน สอน.มฐ. ๐๓๑/๓ ของกรมทรัพยากรน้ำ

จบรายการที่ ๕

๕.๓ การดำเนินงาน

๕.๓.๑ การควบคุมงานเพื่อก่อสร้างตามสัญญานี้ ผู้ควบคุมงานของผู้รับจ้างต้องอยู่ประจำ ณ ที่ทำการก่อสร้าง เพื่อควบคุมงานตามสัญญา ถ้าผู้ควบคุมงานของผู้รับจ้างมีเหตุจำเป็นไม่สามารถอยู่ควบคุมงานจะต้อง แจ้งให้คณะกรรมการตรวจการจ้างทราบล่วงหน้า พร้อมทั้งแต่งตั้งผู้ปฏิบัติงานแทน เป็นลายลักษณ์อักษรเสนอแก่คณะกรรมการตรวจการจ้างอนุมัติเสียก่อน ถ้าผู้ควบคุมงานของผู้รับจ้างไม่อยู่ควบคุมงานโดยไม่มีเหตุผลอันควร ผู้ว่าจ้างหรือคณะกรรมการตรวจการจ้างหรือผู้ควบคุมงานของผู้ว่าจ้างมีสิทธิ์ สั่งหยุดงานทั้งหมดหรือบางส่วนได้ทันที และผู้รับจ้างต้องรับผิดชอบความเสียหายใดๆ อันเนื่องจากการนี้ทั้งสิ้น

ในกรณีที่งานก่อสร้างอยู่ภายใต้ข้อกำหนดของพระราชบัญญัติวิศวกร พ.ศ. ๒๕๔๒ ผู้รับจ้างจะต้องใช้วิศวกรตามพระราชบัญญัติวิชาชีพวิศวกรเป็นผู้ควบคุมงาน

๕.๓.๒ ภายใน ๑๕ วัน นับถัดจากวันที่ลงนามในสัญญา ผู้รับจ้างจะต้องเสนอแผนการปฏิบัติงาน แผนการใช้เครื่องจักร-เครื่องมือและรายชื่อวิศวกรผู้ควบคุมงาน โดยแผนปฏิบัติงานจะต้องแสดงถึงขั้นตอนการทำงานที่ถูกต้องตามสภาพฤดูกาล และกำหนดเวลาที่ต้องใช้ในการทำงานหลักต่างๆให้แล้วเสร็จให้คณะกรรมการตรวจ การจ้างของผู้ว่าจ้างพิจารณาเห็นชอบก่อนดำเนินการ ผู้ควบคุมงานก่อสร้างของผู้ว่าจ้างและคณะกรรมการตรวจการจ้างจะคอยติดตามเร่งรัดงานให้เป็นไปตามแผนปฏิบัติงานที่กำหนดไว้ ทั้งนี้เพื่อให้การก่อสร้างเป็นไปด้วยความเรียบร้อยและแล้วเสร็จภายในกำหนดระยะเวลาที่ระบุไว้ในสัญญา สำหรับแผนปฏิบัติงานและแผนการใช้เครื่องจักร-เครื่องมือที่ได้รับความเห็นชอบจากคณะกรรมการตรวจการจ้างแล้วนี้ให้ถือว่าเป็นส่วนหนึ่งของสัญญาด้วย

๕.๓.๓ ผู้รับจ้างต้องตรวจสอบแบบและรายละเอียดโดยถี่ถ้วน หากปรากฏว่าแบบและรายละเอียดดังกล่าวมีการขัดแย้งคลาดเคลื่อนหรือผิดพลาด ผู้รับจ้างต้องรายงานให้ผู้ควบคุมงานของผู้ว่าจ้างทราบทันที ผู้ควบคุมงานของผู้ว่าจ้างและคณะกรรมการตรวจการจ้างและหรือผู้ว่าจ้างเป็นผู้พิจารณา และวินิจฉัยคำวินิจฉัยของคณะกรรมการตรวจการจ้างหรือผู้ว่าจ้างผู้รับจ้างต้องปฏิบัติตามโดยเคร่งครัดและถือเป็นอันยุติ

๕.๓.๔ ในกรณีที่มีปัญหาเรื่องที่ดินอันเป็นเหตุให้ผู้รับจ้างไม่สามารถเข้าปฏิบัติงานก่อสร้างตามสัญญาได้ ผู้ว่าจ้างมีสิทธิ์ตัดงานส่วนนั้นออกจากสัญญา โดยผู้รับจ้างไม่มีสิทธิ์เรียกร้องค่าเสียหายใดๆ จากกรมทรัพยากรน้ำ

๕.๓.๕ ผู้รับจ้างต้องยื่นเสนอแผนการดำเนินงานซึ่งจะต้องจัดหาพร้อมติดตั้งระบบกระจายน้ำด้วยพลังงานแสงอาทิตย์ให้แล้วเสร็จ พร้อมจะส่งมอบภายในระยะเวลาที่กำหนด เพื่อแสดงถึงขีดความสามารถของผู้เสนอราคา และยืนยันการดำเนินการให้แล้วเสร็จถูกต้องครบถ้วนทุกแห่ง สำหรับแผนการดำเนินการจะมีผลต่อการติดตามควบคุมงาน และมีผลผูกพันกับสัญญาจ้างด้วย

กรณีที่ผู้รับจ้างได้ทำสัญญาจ้างเป็นผู้รับจ้างกับสำนักงานทรัพยากรน้ำ ภาค ๙ ในการดำเนินการจัดหาพร้อมติดตั้งระบบกระจายน้ำด้วยพลังงานแสงอาทิตย์แล้ว แต่ไม่สามารถดำเนินการได้ตามแผนการดำเนินงานที่ผู้รับจ้างเสนอต่อกรมทรัพยากรน้ำ ในการยื่นเสนอราคาครั้งนี้ กรมทรัพยากรน้ำจะขอสงวนสิทธิยกเลิกสัญญาซื้อ และจะไม่ชำระค่าใช้จ่ายใดๆ ทั้งสิ้น ในส่วนที่ผู้รับจ้างได้ดำเนินการไปแล้ว รวมถึงต้องถูกตัดสิทธิ์ในการเข้าเสนอราคาในงานซื้อของกรมทรัพยากรน้ำในครั้งต่อไป

๕.๓.๖ วัสดุอุปกรณ์ที่ผู้รับจ้างนำมาใช้ในโครงการต้องเป็นของใหม่ที่ยังไม่เคยใช้งานมาก่อน และหากเป็นผลิตภัณฑ์ที่มีการกำหนดมาตรฐานอุตสาหกรรม (มอก.) ผู้รับจ้างจะต้องใช้วัสดุอุปกรณ์ที่ได้รับมาตรฐานผลิตภัณฑ์อุตสาหกรรม (มอก.) เป็นสำคัญเท่านั้น

๕.๓.๗ ผู้รับจ้างจะต้องแนบสำเนาใบอนุญาตเป็นผู้ประกอบวิชาชีพวิศวกรรมควบคุม สาขาวิศวกรรมโยธาและสาขาวิชาวิศวกรรมไฟฟ้า(ไฟฟ้ากำลัง) และสำเนาบัตรสมาชิกสภาวิศวกรที่ไม่ขาดสมาชิกภาพของวิศวกร ที่เป็นผู้ควบคุมงานในการจัดหาพร้อมติดตั้งระบบกระจายน้ำด้วยพลังงานแสงอาทิตย์ พร้อมลงนามรับรองสำเนาถูกต้อง และใบรับรองการควบคุมงานของวิศวกรแนบมาพร้อมเอกสารเสนอราคาเป็นผู้ควบคุมงานในการจัดหาพร้อมติดตั้งระบบกระจายน้ำด้วยพลังงานแสงอาทิตย์ พร้อมลงนามรับรองการควบคุมการดำเนินงาน

๕.๓.๘ ผู้รับจ้างต้องจัดหาหอถังสูง (รูปทรงแชมเปญ)จากโรงงานที่มีอาชีพผลิตหอถังสูง (รูปทรงแชมเปญ) ที่ผ่านการรับรองมาตรฐาน ISO ๙๐๐๑:๒๐๐๘ และต้องยื่นสำเนาหนังสือรับรองมาตรฐาน ISO ๙๐๐๑:๒๐๐๘ สำเนาใบประกอบกิจการโรงงาน (รง.๔) และหนังสือรับรองการผลิตของหอถังสูงดังกล่าวโดยผู้มีอำนาจของโรงงานผู้ผลิตลงนามรับรองและประทับตราให้คณะกรรมการตรวจการจ้างและผู้ควบคุมงานเห็นชอบก่อนติดตั้งในสถานที่ก่อสร้าง

๕.๓.๙ ผู้รับจ้างต้องแนบแบบแสดงรายละเอียดโครงสร้างการติดตั้งแผงเซลล์แสงอาทิตย์ รายละเอียดการคำนวณโครงสร้างการติดตั้งแผงเซลล์แสงอาทิตย์ และตรวจสอบความปลอดภัยความแข็งแรงของโครงสร้างการติดตั้งแผงเซลล์แสงอาทิตย์ รายละเอียดการคำนวณขนาดของแผง ขนาดของเครื่องสูบน้ำที่ออกแบบใช้กับพลังงานเซลล์แสงอาทิตย์ (Solar cell) โดยวิศวกรเป็นผู้รับรองแบบแสดงรายละเอียดและการคำนวณพร้อมรับรองสำเนาถูกต้องใบอนุญาตประกอบอาชีพวิศวกรรมควบคุมของผู้รับรอง ให้คณะกรรมการตรวจการจ้างและผู้ควบคุมงานเห็นชอบก่อนติดตั้งในสถานที่ก่อสร้าง

๕.๓.๑๐ ผู้รับจ้างต้องแสดงผลการคำนวณหาขนาดของมอเตอร์, อินเวอร์ทเตอร์, แผงเซลล์แสงอาทิตย์ ให้สอดคล้องกับปริมาณน้ำที่ผลิตได้ในแต่ละวัน ผู้รับจ้างต้องส่งข้อเสนอทางเทคนิคของอุปกรณ์จำนวน ๒ รายการ ได้แก่ แผงเซลล์แสงอาทิตย์ และชุดเครื่องสูบน้ำไฟฟ้าชนิดผิวดินพร้อมอุปกรณ์ควบคุมการทำงานและแสดงแบบ Wiring diagram ระบบสูบน้ำด้วยเซลล์แสงอาทิตย์ และแบบแสดง แนวทางการติดตั้ง

สายไฟฟ้าจากชุดแผงเซลล์แสงอาทิตย์ถึงชุดเครื่องสูบน้ำพร้อมทั้งระบุชนิดและขนาดสายไฟฟ้า ให้คณะกรรมการตรวจการจ้างและผู้ควบคุมงานเห็นชอบก่อนติดตั้งในสถานที่ก่อสร้าง

๕.๓.๑๑ ผู้รับจ้างต้องเสนอแบบแคตตาล็อกแผงเซลล์แสงอาทิตย์โดยต้องลงนามรับรองสำเนาทุกหน้า แสดงรายละเอียดของแผงเซลล์แสงอาทิตย์ เครื่องสูบน้ำและอุปกรณ์ควบคุมการทำงานของเครื่องสูบน้ำโดยครบถ้วนพร้อมรูปแบบของระบบการทำงานให้คณะกรรมการตรวจการจ้างและผู้ควบคุมงานเห็นชอบก่อนติดตั้งในสถานที่ก่อสร้าง

๕.๓.๑๒ ผู้รับจ้างต้องประกันการชำรุดเสียหาย ของวัสดุ และอุปกรณ์จากการใช้งานตามปกติเป็นเวลา ๒ ปี นับตั้งแต่วันที่รับมอบงาน และเป็นภาระของผู้รับจ้างจะต้องดูแลวัสดุอุปกรณ์ต่างๆ ให้อยู่ในสภาพใช้งานได้ดี ยกเว้นวัสดุสิ้นเปลือง ที่จะต้องเปลี่ยนตามอายุ และเวลาการใช้งาน หากในระยะเวลาดังกล่าวเกิดการชำรุดเสียหายหรือขัดข้อง ผู้รับจ้างต้องทำการแก้ไขให้แล้วเสร็จภายใน ๑๐ วัน นับแต่วันที่ได้รับแจ้งเป็นลายลักษณ์อักษรโดยไม่คิดค่าเสียหายใดๆ ทั้งสิ้น และแจ้งผลการแก้ไขเป็นลายลักษณ์อักษรให้สำนักงานทรัพยากรน้ำภาคในพื้นที่รับผิดชอบทราบภายใน ๗ วัน นับจากวันแก้ไขแล้วเสร็จ หากไม่ดำเนินการซ่อมแซมความชำรุดบกพร่องดังกล่าว กรมทรัพยากรน้ำจะสั่งการให้สำนักงานทรัพยากรน้ำภาคในพื้นที่รับผิดชอบดำเนินการซ่อมแซม แก้ไขโดยเบิกค่าใช้จ่ายในการดำเนินการจากเงินค้ำประกันสัญญา และจะต้องถูกตัดสิทธิ์ในการเข้าเสนอราคาในงานจัดหาครั้งต่อไปของกรมทรัพยากรน้ำ

๕.๓.๑๓ ผู้รับจ้างจะต้องจัดเตรียมคู่มือการใช้งาน ประกอบด้วย แผนภาพแสดงการทำงานของระบบ ขั้นตอนการทำงานของระบบ คุณลักษณะ หน้าที่ การทำงาน อายุการใช้งานและวิธีการบำรุงรักษาเป็นภาษาไทย จำนวน ๕ ชุด โดยให้ส่งในวันส่งมอบงาน

๕.๓.๑๔ ผู้รับจ้างจะต้องจัดหาพร้อมติดตั้งระบบกระจายน้ำด้วยพลังงานแสงอาทิตย์ขนาดไม่น้อยกว่า ๑๐๐ ลบ.ม.ต่อวัน และจะต้องเป็นผู้จัดหาวัสดุก่อสร้าง ครุภัณฑ์พร้อมอุปกรณ์เครื่องใช้ ตลอดจนแรงงานมาดำเนินการให้แล้วเสร็จ สำหรับค่าใช้จ่ายต่างๆ ที่เกิดขึ้นระหว่างดำเนินการ เช่น ค่าน้ำและค่าไฟฟ้าและอื่นๆ ให้ผู้รับจ้างทำข้อตกลงกับผู้มีอำนาจตัดสินใจของสถานที่ที่จะดำเนินการนั้นๆ ในการออกค่าใช้จ่ายที่เกิดขึ้นตามแต่จะตกลงกัน

๕.๓.๑๕ การเดินท่อส่งน้ำจากแหล่งน้ำไปยังหอถังสูง (รูปทรงแชมเปญ) ผู้รับจ้างต้องวางท่อตามแนวที่กำหนดไว้ในแผนผังของพื้นที่โครงการตามที่ผู้ควบคุมงานของกรมทรัพยากรน้ำกำหนด

ท่อเหล็กอาบสังกะสี มอก.เลขที่ ๒๗๗ – ๒๕๓๒ ประเภท ๒ สีน้ำเงิน ขนาดเส้นผ่านศูนย์กลาง ๘๐ มิลลิเมตร (๓ นิ้ว) ความยาวรวมไม่น้อยกว่า ๒๔ เมตร และขนาดเส้นผ่านศูนย์กลาง ๑๐๐ มิลลิเมตร (๔ นิ้ว) ความยาวรวมไม่น้อยกว่า ๒๔ เมตร เชื่อมต่อโดยใช้ข้อต่อตรงท่อเหล็กอาบสังกะสีขนาดและชนิดเดียวกันกับท่อ

ท่อพีวีซีแข็งแบบปลายเรียบชนิดต่อด้วยข้อต่อตรงพีวีซี ขนาดเส้นผ่านศูนย์กลาง ๘๐ มิลลิเมตร (๓ นิ้ว) ชั้นคุณภาพ ๑๓.๕ สีฟ้า ผลิตตาม มอก.เลขที่ ๑๗ – ๒๕๓๒ ความยาวรวมไม่น้อยกว่า ๔๔ เมตร เชื่อมต่อโดยใช้ข้อต่อตรงท่อพีวีซีขนาดและชนิดเดียวกันกับท่อ และประสานท่อโดยใช้น้ำยาเชื่อมต่อท่อพีวีซี

๕.๓.๑๖ ก่อนที่จะทำการติดตั้งหอถังสูง (รูปทรงแชมเปญ) ผู้รับจ้างต้องดำเนินการตามข้อกำหนด ข้อ ๔.๔ ให้ผู้ควบคุมงานและคณะกรรมการตรวจรับพัสดุของกรมทรัพยากรน้ำตรวจสอบ หรือทดสอบคุณสมบัติและรับรองความถูกต้องของอุปกรณ์ดังกล่าวเป็นลายลักษณ์อักษรและให้แนบมาพร้อมการส่งมอบงานด้วย

๕.๓.๑๗ กำหนดให้ผู้รับจ้างก่อสร้างฐานรากของสิ่งก่อสร้างเป็นแบบตอกเสาเข็ม หรือไม่ตอกเสาเข็มตามผลการทดสอบดิน โดยผู้ขายต้องเสนอราคาสิ่งก่อสร้างเป็นแบบตอกเสาเข็ม และให้ดำเนินการทดสอบความสามารถในการรับน้ำหนักบรรทุกของดินบริเวณที่จะก่อสร้างหอถังสูง (รูปทรงแชมเปญ) โดยวิธี ใช้เหล็กขนาดเส้นผ่านศูนย์กลาง ๑ นิ้ว ตอกหยั่งประสิทธิภาพการรับน้ำหนักของชั้นดินในพื้นที่ก่อสร้างฐานราก ระยะจมของเหล็กที่ตอกโดยรวมกรณีที่มากกว่า ๑.๐๐ เมตร ให้เลือกฐานรากหอถังสูงแบบชนิดเสาเข็ม และเลือกฐานรากหอถังสูงแบบชนิดฐานแผ่ในกรณีที่ระยะจมของเหล็กที่ตอกโดยรวมมีระยะไม่เกิน ๑.๐๐ เมตร จำนวนไม่น้อยกว่า ๑ จุด ณ ตำแหน่งที่จะก่อสร้างหอถังสูง ซึ่งรายละเอียดเครื่องมือ และอุปกรณ์ต่างๆ ต้องได้มาตรฐานทางวิศวกรรมและได้รับการตรวจสอบเห็นชอบจากคณะกรรมการตรวจรับพัสดุก่อน จึงจะเริ่มทำการทดสอบได้ โดยในการวินิจฉัยและรับรองผลต้องมีวิศวกรที่ได้รับใบอนุญาตให้เป็นผู้ประกอบวิชาชีพวิศวกรรมควบคุม สาขาวิศวกรรมโยธา ประเภทสามัญวิศวกร จากสภาวิศวกรตามพระราชบัญญัติวิศวกร พ.ศ. ๒๕๔๒ เป็นผู้รับรองผลการทดสอบดินและสรุปผลการรับน้ำหนักได้โดยปลอดภัยของดิน ณ ระดับความลึกของฐานรากสิ่งก่อสร้าง (หอถังสูง (รูปทรงแชมเปญ)) รวมทั้งกำหนดว่าดินชนิดนี้สมควรใช้ฐานรากชนิดใด ต้องตอกเสาเข็มหรือไม่ เสาเข็มที่จะใช้มีขนาดและความยาวเท่าไร จากนั้นส่งผลการวินิจฉัยและรับรองผลให้ผู้ว่าจ้างพิจารณาให้ความเห็นชอบก่อนลงมือก่อสร้าง โดยผู้รับจ้างต้องเป็นผู้รับผิดชอบค่าใช้จ่ายต่างๆ ที่เกิดขึ้นทั้งหมด หากผลการทดสอบปรากฏว่า

ก. ดินสามารถรับน้ำหนักบรรทุกประลัยได้ <u>ไม่น้อยกว่า</u> ที่ระบุไว้ในแบบแปลน ผู้รับจ้าง <u>ไม่ต้องตอกเสาเข็ม</u> และต้องคืนเงินค่าเสาเข็ม/ ค่าตอกเสาเข็มให้แก่ผู้ซื้อตามประมาณราคาของสำนักงานทรัพยากรน้ำ ภาค ๙ ที่รับผิดชอบซึ่งเป็นผู้ออกแบบ

ข. ดินรับน้ำหนักบรรทุกประลัยได้ <u>น้อยกว่า</u> ที่ระบุไว้ในแบบแปลน ผู้รับจ้าง <u>ต้องตอกเสาเข็ม</u> ตามรายละเอียดดังต่อไปนี้

๑) กรณีวิศวกรผู้รับรองผลได้กำหนดความยาวเสาเข็ม <u>น้อยกว่าหรือเท่ากับ</u> ที่ระบุไว้ในแบบแปลน ผู้รับจ้างจะต้องจัดหาเสาเข็มความยาวเท่ากับที่วิศวกรกำหนด และให้ผู้รับจ้างถือปฏิบัติดังนี้

๑.๑ หอถังสูง (รูปทรงแชมเปญ) ขนาดความจุ ๒๐ ลบ.ม.

๑.๑.๑ ความยาวเสาเข็ม <u>เท่ากับ</u> ๖ เมตร ผู้รับจ้าง <u>ไม่ต้องคืนเงิน</u> ค่าเสาเข็ม/ ค่าตอกเสาเข็ม ให้แก่ผู้ซื้อ

๑.๑.๒ ความยาวเสาเข็ม <u>น้อยกว่า</u> ๖ เมตร ผู้รับจ้าง <u>ต้องคืนเงิน</u> ค่าเสาเข็ม/ ค่าตอกเสาเข็ม ในส่วนที่ไม่ถึง ๖ เมตร ให้แก่ผู้ซื้อตามประมาณราคากรมทรัพยากรน้ำ

๒) กรณีวิศวกรผู้รับรองผลกำหนดความยาวเสาเข็ม <u>มากกว่า</u> ที่ระบุไว้ในแบบแปลน ผู้รับจ้างต้องระบุรายละเอียดเสาเข็ม ได้แก่ ขนาดพื้นที่หน้าตัด เส้นรอบรูป และความยาวเสาเข็มที่จะใช้ตามรายการคำนวณของวิศวกร ส่งกรมทรัพยากรน้ำหรือสำนักงานทรัพยากรน้ำภาค ที่รับผิดชอบซึ่งเป็นผู้ออกแบบพิจารณา โดยผ่านความเห็นชอบจากคณะกรรมการตรวจรับพัสดุก่อนลงมือก่อสร้าง <u>โดยผู้รับจ้างต้องเป็นผู้รับผิดชอบค่าใช้จ่ายต่างๆ ในส่วนที่เพิ่มที่เกิดขึ้นเองทั้งหมด</u> ทั้งนี้ผู้รับจ้างจะเรียกร้องค่าใช้จ่ายเพิ่มเติมไม่ได้

๕.๓.๑๘ พื้นที่โครงการที่จะจัดหาพร้อมติดตั้งระบบกระจายน้ำด้วยพลังงานแสงอาทิตย์ ขนาดไม่น้อยกว่า ๑๐๐ ลบ.ม./วัน ตั้งอยู่ที่ อำเภอบ่อเหลือ จังหวัดน่าน จำนวน ๑ แห่ง กรมทรัพยากรน้ำขอสงวนสิทธิ์ที่จะเปลี่ยนแปลงสถานที่ที่จะดำเนินการ จากสถานที่เดิมที่กำหนดไว้ได้ตามความเหมาะสม

๕.๓.๑๙ งานที่ส่งมอบได้แต่ละแห่ง จะต้องติดตั้งสมบูรณ์ทุกรายการ และต้องต่อเป็นระบบพร้อมทั้งสามารถสูบน้ำขึ้นเก็บในหอถังสูง (รูปทรงแชมเปญ) ได้เต็มหอถัง

๕.๓.๒๐ ผู้รับจ้างจะต้องจัดทำคู่มือการใช้งานและการแก้ไขปัญหาเบื้องต้น ประกอบด้วยแผนภาพแสดงการทำงานของระบบกระจายน้ำด้วยพลังงานแสงอาทิตย์ ขนาดไม่น้อยกว่า ๑๐๐ ลบ.ม./วัน คุณลักษณะ หน้าที่ การทำงาน อายุการใช้งาน ของแต่ละส่วน ขั้นตอนการทำงานทั้งระบบและวิธีการดูแลบำรุงรักษา จำนวน ๕ เล่มต่อแห่ง นอกจากนี้ต้องมีการฝึกอบรมให้ผู้ดูแลระบบได้มีความรู้ความเข้าใจในการใช้งานและการบำรุงรักษาเป็นอย่างดี

๕.๓.๒๑ ในกรณีที่ไม่สามารถจัดหาพร้อมติดตั้งระบบกระจายน้ำด้วยพลังงานแสงอาทิตย์ขนาดไม่น้อยกว่า ๑๐๐ ลบ.ม./วัน ได้ตามสถานที่ที่กำหนดได้ ต้องแจ้งให้ผู้ควบคุมงานของกรมทรัพยากรน้ำทราบทันที

๕.๓.๒๒ ที่ฐานเสาโลหะของโครงสร้างรับรองชุดแผงเซลล์แสงอาทิตย์ ต้องต่อหลักดิน (Grounding system) โดยใช้สายไฟชนิดทองแดงหุ้มฉนวน ขนาดไม่น้อยกว่า ๑๐ ตร.มม. ต่อจาก Ground rod ชนิดแท่งโลหะเคลือบทองแดงหรือแท่งโลหะหุ้มทองแดง ขนาดเส้นผ่าศูนย์กลาง ๕/๘ นิ้ว ความยาวไม่น้อยกว่า ๑.๘ เมตร ไปยังฐานเสา การยึดสายไฟกับ Ground rod และฐานเสาต้องมั่นคง แข็งแรง

๕.๓.๒๓ ผู้รับจ้างต้องติดตั้งกล่องโลหะชนิดใช้งานภายนอกอาคาร สำหรับติดตั้งอุปกรณ์ควบคุมการทำงานชุดเครื่องสูบน้ำ และอุปกรณ์ควบคุมการตัดต่อวงจรไฟฟ้า โดยตำแหน่งติดตั้งกล่องดังกล่าวต้องมั่นคงแข็งแรง ง่ายต่อการดูแล และบำรุงรักษา

๕.๓.๒๔ สายไฟฟ้าที่ใช้ติดตั้งระบบกระจายน้ำด้วยพลังงานแสงอาทิตย์ต้องเป็นผลิตภัณฑ์ที่ได้รับการรับรองมาตรฐาน มอก. ๑๑-๒๕๓๑ หรือ มอก. เลขที่ ๑๑-๒๕๕๓ หรือตามมาตรฐานเกี่ยวข้อง เช่น IEC ๖๐๕๐๒-๑, UL ๔๗๐๓ เป็นต้น

๕.๓.๒๕ ท่อร้อยสายไฟฟ้าให้เป็นชนิดพีอีความหนาแน่นสูง (High Density Polyhylene Pie, HDPE) ชั้นคุณภาพ PN ๘ หรือดีกว่าเป็นผลิตภัณฑ์ที่ได้รับรองมาตรฐาน มอก.เลขที่ ๙๘๒ โดยขนาดท่อและจำนวนสายไฟฟ้าที่ร้อยท่อเป็นไปตามหลักวิชาการ

๕.๓.๒๖ การเดินสายไฟฟ้าระหว่างแผงเซลล์แสงอาทิตย์แต่ละแผง ให้ใช้สายไฟฟ้าที่ติดตั้งมาพร้อมกับ Terminal box ของแผงเซลล์แสงอาทิตย์ ต่อวงจรให้ถูกต้อง แข็งแรง หรือใช้สายไฟฟ้าที่ร้อยท่อเป็นไปตามหลักวิชาการหรือสายชนิด ๐.๖/๑.๐ KV CV หรือดีกว่า ขนาดสายไม่น้อยกว่า ๒.๕ ตร.มม. หรือขนาดสายตามคู่มือของผู้ผลิตแผงเซลล์ฯ (ถ้ามี) และการต่อสายไฟฟ้าให้ใช้ PV connector หรือแบบชื่อที่ดีกว่า

๕.๓.๒๗ สายไฟฟ้าของชุดแผงเซลล์แสงอาทิตย์แต่ละสาขา (PV String) ให้ใช้สายไฟฟ้าชนิด Photovoltaic wire หรือสายชนิด ๐.๖/๑.๐ KV CV หรือดีกว่า ขนาดสายไม่น้อยกว่า ๔ ตร.มม. และต้องแสดงสัญลักษณ์ขั้วของแผงเซลล์ฯ ก่อนต่อเข้ากับขั้วต่อสายของชุดฟิวส์ไฟฟ้ากระแสตรง โดยอ้างอิงรูปแบบ การติดตั้งให้เป็นไปตามมาตรฐาน มอก.เลขที่ ๒๕๗๒ กำหนดให้ชุดฟิวส์ไฟฟ้ากระแสตรงติดตั้งภายในกล่อง อย่างถูกต้องปลอดภัยและยึดเข้ากับเสาโครงสร้างรองรับแผงเซลล์แสงอาทิตย์

๕.๓.๒๘ ให้ติดตั้งระบบไฟฟ้าส่องสว่างพลังงานแสงอาทิตย์ จำนวนอย่างน้อย ๔ ชุด โดยมีรายละเอียดดังนี้

๑. แผงเซลล์แสงอาทิตย์ขนาดไม่น้อยกว่า ๓ วัตต์

๒. แบตเตอรี่ ชนิดลิเธียมไอออน ขนาดไม่น้อยกว่า ๓.๗ V ๔,๐๐๐ mAh
๓. อุปกรณ์ควบคุมการชาร์จประจุและเปิด – ปิด โคมไฟอัตโนมัติ
๔. โคมไฟส่องสว่างชนิด LED ขนาดไม่น้อยกว่า ๓ วัตต์
๕. เสาไฟสูงจากพื้นดินประมาณ ๓ เมตร

๕.๓.๒๙ ผู้รับจ้างจะต้องทดสอบการทำงานของระบบกระจายน้ำด้วยพลังงานแสงอาทิตย์ให้เป็นไปตามเงื่อนไข โดยผู้ขายเป็นผู้เสนอรายละเอียดวิธีการทดสอบระบบฯ ให้ผู้ซื้อพิจารณาความเห็นชอบ ทั้งนี้หากปริมาณน้ำที่สูบได้ไม่เป็นไปตามข้อกำหนดดังกล่าว ผู้รับจ้างจะต้องแก้ไขให้ระบบฯ สามารถสูบน้ำได้ตามข้อกำหนด โดยไม่สามารถเรียกร้องค่าใช้จ่ายเพิ่มเติมใดๆ และไม่สามารถอ้างระยะเวลาที่เสียไปจากการแก้ไขระบบฯ ให้เป็นไปตามข้อกำหนด มาขอขยายอายุสัญญาได้

๕.๓.๓๐ อุปกรณ์ของระบบกระจายน้ำด้วยพลังงานแสงอาทิตย์ ทุกรายการที่มีโครงสร้างเป็นโลหะและอุปกรณ์ที่ระบุให้มีการต่อสายดิน จะต้องต่อวงจรสายดินให้ครบถ้วน โดยให้ดำเนินการตามหลักวิชาการและอ้างอิงตามมาตรฐานการติดตั้งทางไฟฟ้าสำหรับประเทศไทย พ.ศ.๒๕๔๕ (ฉบับแก้ไขปรับปรุง พ.ศ.๒๕๕๑) ของวิศวกรรมสถานแห่งประเทศไทย

๕.๓.๓๑ การทดสอบระบบกระจายน้ำด้วยพลังงานแสงอาทิตย์

การทดสอบระบบกระจายน้ำด้วยพลังงานแสงอาทิตย์ ผู้ขายจะต้องดำเนินการจัดหาพร้อมติดตั้งอุปกรณ์ทั้งระบบให้แล้วเสร็จ และทำการทดสอบระบบฯ ตามมาตรฐานของกรมทรัพยากรน้ำที่สามารถสูบน้ำได้ไม่น้อยกว่า ๑๐๐ ลบ.ม./วัน (ตั้งแต่เวลา ๐๗.๐๐ น. จนถึงเวลา ๑๗.๐๐ น.) โดยทำการทดสอบจำนวน ๓ วัน และผู้ขายจะต้องทำรายการอุปกรณ์เครื่องมือทดสอบที่ทดสอบอย่างละเอียดและหากผลการทดสอบผ่านตามข้อกำหนด คณะกรรมการตรวจรับพัสดุจะตรวจรับงานโดยให้ผู้ควบคุมงานจัดทำรายงานผลการทดสอบแนบในรายงานการตรวจรับงาน ทั้งนี้ค่าใช้จ่ายในการทดสอบทั้งหมดเป็นของผู้ขาย

๖.การตรวจสอบผลงานและการตรวจรับงาน

<u>การตรวจสอบผลงานเพื่อการจ่ายเงิน</u>

ภายหลังที่ได้รับใบส่งมอบงานจากผู้รับจ้างแล้ว ผู้ควบคุมงานของผู้ว่าจ้างจะตรวจสอบใบส่งมอบงานกับงานในสนาม ถ้าปรากฏว่างานที่ส่งมอบนั้น เสร็จเรียบร้อยถูกต้องตามรายการรายละเอียดและแบบ และมีปริมาณงานตามที่กำหนดในใบส่งมอบแล้วจะเสนอต่อคณะกรรมการตรวจการจ้างเพื่อทำการตรวจผลงานและคณะกรรมการตรวจการจ้างจะทำการตรวจผลงานที่ส่งมอบให้ภายใน ๓ (สาม) วัน ทำการนับแต่วันที่ประธานคณะกรรมการตรวจการจ้างได้รับทราบการส่งมอบงานและจึงดำเนินการเรื่องการเบิกจ่ายเงินต่อไป

การตรวจสอบผลงานเช่นนี้ มิได้ทำให้ผู้รับจ้างหมดความรับผิดชอบในความชำรุดเสียหายของสิ่งก่อสร้างที่ผู้รับจ้างได้ดำเนินการก่อสร้างมาแล้ว การส่งมอบงานที่จะถือว่าแล้วเสร็จถูกต้องครบถ้วนตามสัญญาก็ต่อเมื่อผู้ว่าจ้างได้รับมอบงานทั้งหมดจนครบถ้วนถูกต้องทุกรายการจากผู้รับจ้าง และสามารถใช้งานได้สมเจตนารมณ์ของผู้ว่าจ้างทุกประการแล้ว

<u>การตรวจรับงานตามสัญญา</u>

เมื่อผู้รับจ้างได้จัดทำงานทั้งหมดครบถ้วนตามสัญญาแล้ว และจัดทำใบส่งมอบงานดังกล่าวให้แก่ผู้ควบคุมงานของผู้ว่าจ้างหรือคณะกรรมการตรวจการจ้างเพื่อทำการตรวจรับ คณะกรรมการตรวจการจ้างจะตรวจผลงานที่ผู้รับจ้างส่งมอบภายใน ๓ (สาม) วัน ทำการ นับแต่วันที่ประธานกรรมการตรวจการจ้างได้รับทราบการส่งมอบ

งานและจะทำการตรวจรับให้เสร็จสิ้นไปโดยเร็วที่สุด ถ้าปรากฏว่างานที่ส่งมอบนั้นเสร็จเรียบร้อยครบถ้วน ถูกต้องตามแบบรูปรายการรายละเอียดและข้อกำหนดในสัญญาและสามารถใช้งานได้ สมตามเจตนารมณ์ของผู้ว่าจ้างทุกประการแล้ว ให้ถือวันที่ได้รับใบส่งมอบงานดังกล่าวเป็นวันส่งมอบงาน แต่ถ้างานที่ส่งมอบทั้งหมด หรืองวดใดก็ตามไม่เป็นไปตามแบบรูปรายการรายละเอียดและข้อกำหนดในสัญญา คณะกรรมการตรวจการจ้างมีสิทธิ์ไม่ตรวจรับงาน และสั่งการให้ผู้รับจ้างทำการซ่อมแซมแก้ไขเพิ่มเติมให้ถูกต้องครบถ้วนตามแบบรูปรายการละเอียดและข้อกำหนดในสัญญา ซึ่งผู้ว่าจ้างต้องปฏิบัติตาม ในระหว่างที่ยังมีการซ่อมแซมแก้ไขเพิ่มเติมตามที่กล่าวข้างต้นให้ถือว่ายังไม่มีการส่งมอบงาน

หลังจากที่ได้ทำการซ่อมแซมแก้ไขเพิ่มเติมเป็นที่เรียบร้อยแล้ว ผู้รับจ้างต้องแจ้งให้ผู้ควบคุมงานของผู้ว่าจ้างหรือคณะกรรมการตรวจการจ้างทราบ เพื่อทำการตรวจผลงานใหม่ คณะกรรมการตรวจการจ้างจะตรวจผลงานให้ภายใน ๓ (สาม) วันทำการนับแต่วันที่ประธานกรรมการตรวจการจ้างได้รับทราบและจะทำการตรวจรับให้เสร็จสิ้นโดยเร็วที่สุด ถ้าผลการตรวจสอบปรากฏว่าผู้รับจ้างได้ทำการซ่อมแซมแก้ไขเพิ่มเติมถูกต้องตามแบบรูปรายการรายละเอียดและข้อกำหนดในสัญญาแล้วจะดำเนินการตามขั้นตอนต่อไปและให้ถือวันที่ได้รับแจ้งดังกล่าวเป็นวันส่งมอบงาน

การส่งมอบงานที่จะถือว่าแล้วเสร็จถูกต้องครบถ้วนตามสัญญา ก็ต่อเมื่อผู้ว่าจ้างได้รับมอบงานทั้งหมดครบถ้วน ถูกต้องทุกรายการจากผู้รับจ้างและสามารถใช้งานได้สมเจตนารมณ์ ของผู้ว่าจ้างทุกประการแล้ว

๗. กำหนดระยะเวลาส่งมอบงาน

งานรายนี้ทั้งหมดผู้รับจ้างจะต้องจัดทำให้เสร็จเรียบร้อยถูกต้องตามสัญญาและส่งมอบให้แก่ผู้ว่าจ้างได้ภายใน ๑๒๐ วัน (หนึ่งร้อยยี่สิบวัน) นับถัดจากวันที่ได้รับหนังสือแจ้งให้เริ่มงาน

๘. การจ่ายเงิน

งานจ้างก่อสร้างรายนี้ ผู้ว่าจ้างจะทำสัญญากับผู้รับจ้างในสัญญาจ้าง แบบราคาต่อหน่วย (Unit Price)

ภายใต้เงื่อนไขแห่งสัญญานี้ ผู้ว่าจ้างจะจ่ายเงินให้แก่ผู้รับจ้างต่อไปนี้

๘.๑ เมื่อมีการส่งมอบและรับมอบงาน ตามลักษณะงานที่ระบุในเงื่อนไขว่าด้วยการส่งมอบงานแล้ว

๘.๒ จ่ายให้แต่ละงวด ตามผลงานที่ตรวจรับได้จริง

๘.๓ เมื่อมีการส่งมอบและตรวจรับในครั้งใด จะจ่ายเงินให้ดังนี้

- ถ้าค่าจ้างในสัญญารายการที่เป็นราคาต่อหน่วย (Unit Price) การจ่ายเงินค่าจ้างจะจ่ายตามราคาต่อหน่วยของงานที่ตรวจรับได้จริง
- กรณีที่มีการระบุรายละเอียดการจ่ายเงินไว้ในรายการละเอียดด้านวิศวกรรม จะจ่ายเงินให้ตามที่กำหนดไว้ในเงื่อนไขของรายการรายละเอียดด้านวิศวกรรม

๘.๔ งานจ้างก่อสร้างรายนี้ ผู้ว่าจ้างได้รับเงินงบประมาณผูกพันเป็นรายปี การจ่ายเงินตามสัญญาจะเบิกจ่ายให้ผู้รับจ้างได้ไม่เกินวงเงินงบประมาณที่ได้รับในแต่ละปี สำหรับเงินค่าจ้างที่ค้างจ่าย ผู้ว่าจ้างจะจ่ายให้ในปีงบประมาณถัดไป

๘.๕ หากผู้ว่าจ้างมีความจำเป็นต้องจ่ายเงินค่าจ้างให้แก่ผู้รับจ้างล่าช้าเกินกว่ากำหนดเวลาอันสมควร ไม่ว่าเนื่องจากการอนุมัติเงินประจำงวดล่าช้าหรือเหตุอื่นใด ผู้รับจ้างจะไม่เรียกดอกเบี้ยหรือค่าเสียหายในระหว่างที่ล่าช้านั้นจากผู้ว่าจ้าง

๙. หลักเกณฑ์การจัดหาช่างฝีมือ

การควบคุมงานเพื่อการก่อสร้างตามสัญญานี้ ผู้รับจ้างจะต้องจัดหาช่างฝีมือที่ผ่านการทดสอบมาตรฐานฝีมือจากสถาบันของทางราชการ หรือผู้มีวุฒิบัตรระดับ ปวช. ปวส. และ ป.ตรี หรือเทียบเท่าจากสถาบันการศึกษาที่ กพ. รับรองให้เข้ารับราชการได้ ในอัตราไม่ต่ำกว่าร้อยละ ๑๐ (สิบ) ของแต่ละสาขาช่าง แต่จะต้องมีช่าง จำนวนอย่างน้อย ๑ คน ในแต่ละสาขาช่าง ดังต่อไปนี้

๑. ช่างก่อสร้าง/โยธา

๒. วิศวกรโยธา

๓. วิศวกรไฟฟ้า(ไฟฟ้ากำลัง)

เว้นแต่ความต้องการของงานตามข้อกำหนดในรายการรายละเอียดด้านวิศวกรรมจะกำหนดไว้เป็นอย่างอื่น

ผู้รับจ้างจะต้องทำบัญชีแสดงจำนวนช่างทั้งหมด โดยจำแนกแต่ละสาขาและระดับช่าง พร้อมกับระบุรายชื่อของช่างที่ผ่านการทดสอบมาตรฐานฝีมือ หรือผู้มีวุฒิบัตรดังกล่าวในวรรคแรกนำมาแสดงพร้อมหลักฐานต่าง ๆ ต่อคณะกรรมการตรวจการจ้างหรือผู้ควบคุมงานก่อสร้างของผู้ว่าจ้างก่อนเริ่มลงมือทำงานและพร้อมที่จะให้ผู้ว่าจ้างหรือเจ้าหน้าที่ของผู้ว่าจ้างตรวจสอบได้ตลอดเวลาการทำงานของสัญญานี้

๑๐. รายละเอียดด้านวิศวกรรมที่ไม่ชัดเจน

รายละเอียดด้านวิศวกรรม(Technical Specification) อื่นๆ ที่ไม่ได้ระบุไว้ในที่นี้ ให้ปฏิบัติตามรายละเอียดเฉพาะที่ระบุไว้ในแบบ (Drawing) ต่าง ๆ หรือหากมิได้ระบุให้คณะกรรมการตรวจการจ้างใช้ดุลพินิจพิจารณาแก้ไขปัญหานั้น ๆ

รายละเอียดด้านวิศวกรรมใดที่ไม่แจ้งชัด หรือไม่อาจหาวัสดุในท้องตลาดหรือในสนามได้เพียงพอ คณะกรรมการตรวจการจ้างอาจพิจารณาอนุโลมให้ใช้วัสดุคุณภาพเทียบเท่าได้ และต้องทำรายงานการเปลี่ยนแปลงใด ๆ ดังกล่าวเป็นเอกสารให้ถูกต้องด้วย

๑๑. ข้อสงวนสิทธิในการดำเนินโครงการ

กรมขอสงวนสิทธิ์ยกเลิกสัญญาในกรณีที่ไม่สามารถดำเนินการขออนุญาตใช้พื้นที่จากหน่วยงานที่รับผิดชอบ โดยผู้รับจ้างไม่มีสิทธิเรียกร้องค่าใช้จ่ายใดๆเพิ่มเติม

[illegible]

เอกสารแนบท้ายเอกสารประกวดราคาอิเล็กทรอนิกส์

ข้อ ๑.๑๔ รายการรายละเอียดด้านวิศวกรรม

รายการรายละเอียดด้านวิศวกรรม

๑. รายการทั่วไป

รายการรายละเอียดด้านวิศวกรรม (Technical Specification) ที่จะต้องใช้ควบคู่กับเงื่อนไขของสัญญา (Conditions of Contract) แบบก่อสร้าง (Construction Drawings) ใบแจ้งปริมาณงานและราคา (Bill of Quantities, BOQ) และผู้รับจ้างจะต้องปฏิบัติตามเงื่อนไขที่ระบุในเอกสารสัญญาและตามคำแนะนำของผู้ควบคุมงานของผู้ว่าจ้าง

ผู้รับจ้างจะต้องทราบสภาพของบริเวณก่อสร้างและขอบเขตของงานก่อสร้างเป็นอย่างดี และจะต้องทำการก่อสร้างตามรายการรายละเอียดด้านวิศวกรรม แบบก่อสร้าง และคำแนะนำของผู้ควบคุมงานของผู้ว่าจ้าง

รายการรายละเอียดด้านวิศวกรรมนี้แสดงมาตรฐานต่ำสุดที่ต้องการสำหรับงานก่อสร้างตามสัญญานี้

ผู้รับจ้างจะต้องปฏิบัติตามข้อกำหนดและภาระผูกพันต่าง ๆ ซึ่งได้ระบุไว้ในเงื่อนไขของสัญญาและรายการรายละเอียดด้านวิศวกรรม ในทางตรงกันข้าม ค่าใช้จ่ายสำหรับการทำงาน ตามภาระผูกพันพ้นต่างๆ เช่น การโยกย้ายเครื่องจักรก่อสร้างเข้าปฏิบัติงาน ค่าดำเนินการ กำไร ฯลฯ จะรวมอยู่ในรายการค่าใช้จ่าย (Pay Item) ที่เหมาะสมของรายการในใบแจ้งปริมาณงานและราคาของสัญญานี้

๒. มาตรฐาน

ในรายการรายละเอียดนี้จะมีการอ้างถึงมาตรฐานต่าง ๆ เช่น มาตรฐานอุตสาหกรรมไทย มอก. ด้วยเลขที่ที่เหมาะสม ในกรณีนี้การอ้าง มอก. จะรวมถึงข้อความว่า "หรือมาตรฐานเทียบเท่าซึ่งจะต้องขออนุมัติจากผู้ควบคุมงานของผู้ว่าจ้าง"

ในกรณีที่ผู้รับจ้างเสนอที่จะส่งมาตรฐานอื่นเพื่อรับการพิจารณาจากผู้ควบคุมงานของผู้ว่าจ้างจะต้องให้เวลาผู้ควบคุมงานของผู้ว่าจ้างเพียงพอในการตรวจสอบมาตรฐานนั้น ๆ และในการทำการตามคำสั่งของผู้ควบคุมงานของผู้ว่าจ้างเพื่อยืนยันว่าวัสดุที่ส่งมาตามมาตรฐานอื่นนั้นเป็นที่ยอมรับได้ ผู้รับต้องส่งมอบมาตรฐานเป็นภาษาไทย หรือคำแปลจากภาษาอังกฤษ ให้ผู้ควบคุมงานของผู้ว่าจ้าง ใช้ระหว่างก่อสร้างรวม ๒ (สอง) ชุด

ผู้รับจ้างจะไม่เบิกค่าใช้จ่ายอันเกิดจากความล่าช้าของงานก่อสร้าง เนื่องจากการทดสอบใด ๆ ถือว่าเป็นหน้าที่ของผู้รับจ้างที่จะต้องจัดเวลาไว้อย่างเพียงพอสำหรับการทดสอบวัสดุต่าง ๆ ที่จำเป็นสำหรับก่อสร้าง

รายชื่อต่อไปนี้คือมาตรฐานที่ยอมรับในระดับนานาชาติ คำย่อที่ได้แสดงไว้สำหรับมาตรฐานอย่างเป็นการใช้คำเพื่อให้เกิดความเข้าใจสำหรับมาตรฐานต่าง ๆ ดังนี้

TIS	-	Thai Industrial Standards (มาตรฐานอุตสาหกรรมไทย, มอก.)
JIS	-	Japanese Industrial Standards
AASHTO	-	American Association of State Highway and Transportation Officials
ACI	-	American Concrete Institute
AGA	-	American Gas Association
AIJ	-	Architectural Institute of Japan
AGMA	-	American Gear Manufacturers Association

AISC	-	American Institute of Steel Construction
AISI	-	American Iron & Steel Institute
ANSI	-	American National Standards Institute
API	-	American Petroleum Institute
ARI	-	Airconditioning and Refrigeration Institute
ASCE	-	American Society of Civil Engineers
ASME	-	American Society of Mechanical Engineers
ASTM	-	American Society for Testing and Materials
AWS	-	American Welding Society
AWWA	-	American Water Works Association
BS	-	British Standard
CIPRA	-	Cast Iron Pipe Research Association
CISPI	-	Cast Iron Soil Pipe Institute
CP	-	British Standards Institution (Code of Practice)
DEMA	-	Diesel Engine Manufacturers Association
DIN	-	German Standards
Fed.Spec	-	United States of America Federal Specification
IEEE	-	Institute of Electrical and Electronics Engineers
ISO	-	International Organization for Standardization
JEC	-	Standard of Japanese Electrical Committee
JEM	-	Standard of Japanese Electrical Manufacturers Association
JRS	-	Japanese Railway Standard
JSCE	-	Japanese Society of Civil Engineering
JWWA	-	Japanese Water Works Association
NEMA	-	National Electrical Manufactures' Association
PWA	-	Provincial Water Works Authority
PEA	-	Provincial Electricity Authority
SSPC	-	Steel Structures Painting Council

๓. วัสดุก่อสร้างและมาตรฐานงานฝีมือ

วัสดุก่อสร้างหลักที่นำมาใช้ก่อสร้างจะต้องได้รับอนุมัติจากผู้ควบคุมงานของผู้ว่าจ้าง

(๑) ผู้รับจ้างจะต้องส่งตัวอย่างวัสดุก่อสร้างรายชื่อแหล่งส่งวัสดุ และ หรือผู้ผลิตให้กับผู้ควบคุมงานของผู้ว่าจ้าง เพื่อขออนุมัติภายในเวลา ๒ (สอง) เดือนนับถัดจากวันที่ได้รับหนังสือแจ้งให้เริ่มงาน วัสดุก่อสร้างหลักที่จะต้องได้รับการอนุมัติก่อน ได้แก่ ซีเมนต์ กรวด หรือหินผสม ทรายและน้ำ สำหรับ ผสมคอนกรีต วัสดุสำหรับหินเรียง (Riprap) เหล็กเสริมและเหล็กก่อสร้าง

(๒) กรณีที่มีรายการซึ่งมิได้ระบุในใบแจ้งปริมาณและราคาและเอกสารประกอบสำหรับวัสดุก่อสร้างใด ๆ ที่จะต้องจัดหาโดยผู้รับจ้าง ค่าใช้จ่ายในการจัดหา ขนส่ง เก็บรักษา และจัดการวัสดุคิดเป็นราคาต่อหน่วยหรือราคางานตามปริมาณของวัสดุที่ต้องการ

(๓) มาตรฐานงานฝีมือจะต้องมีคุณภาพสูงสุดในงานก่อสร้างประเภทต่าง ๆ วัสดุก่อสร้างที่ใช้ในการก่อสร้างจะต้องมีคุณภาพสูงสุดตามประเภทของงาน ซึ่งระบุหรืออธิบายไว้ในรายการรายละเอียดวิศวกรรม แบบที่ใช้ในการก่อสร้างและใบแจ้งปริมาณงานและราคา นอกเสียจาก จะได้มีการระบุไว้เป็นอย่างอื่น หรือได้รับอนุมัติจากผู้ควบคุมงานของผู้ว่าจ้างอีกทั้งจะต้องเป็นไปตามมาตรฐานที่อ้างถึงฉบับที่มีผลเป็นปัจจุบัน หรือมาตรฐานอื่นที่เทียบเท่า ซึ่งจะต้องได้รับการอนุมัติจากผู้ควบคุมงานของผู้ว่าจ้างเพื่อประโยชน์ในการตรวจสอบและติดตามผลงานของผู้ว่าจ้างและการปฏิบัติงานของผู้รับจ้างให้ผู้รับจ้างเสนอแผนปฏิบัติงานตามแบบที่ผู้ว่าจ้างกำหนดให้ต่อผู้ว่าจ้างภายใน ๑๕ วันนับถัดจากวันลงนามในสัญญาและให้ผู้รับจ้างดำเนินงานตามแผนปฏิบัติงานที่ผู้ว่าจ้างหรือตัวแทนของผู้ว่าจ้างเห็นชอบแล้วจนสุดความสามารถเพื่อให้การก่อสร้างสำเร็จเรียบร้อยภายในกำหนดแห่งสัญญานี้ผู้ว่าจ้างหรือตัวแทนผู้ว่าจ้างสงวนสิทธิ์ที่จะสั่งเปลี่ยนแปลงแก้ไขเพิ่มเติมแผนปฏิบัติงานอย่างไรก็ได้ทั้งนี้เพื่อประโยชน์ของงานนี้เป็นสำคัญผู้รับจ้างจะต้องปฏิบัติงานตามแผนงานที่ผู้ว่าจ้างได้สั่งเปลี่ยนแปลงแก้ไขเพิ่มเติมดังกล่าวโดยเคร่งครัดต่อไป

๔. งานเตรียมสถานที่ก่อสร้าง

๔.๑ คำจำกัดความ/ความหมาย เป็นการจัดเตรียมความพร้อมของสถานที่และเตรียมงานเบื้องต้นก่อนที่จะดำเนินการก่อสร้างอาคารหลักต่างๆดังนี้

๔.๑.๑ การเตรียมพื้นที่หมายถึงการกำหนดพื้นที่เพื่อทำการก่อสร้างอาคารสำนักงานโรงงานคลังพัสดุและอาคารชั่วคราวอื่นๆ รวมทั้งสิ่งอำนวยความสะดวกต่างๆที่จำเป็นสำหรับการปฏิบัติงาน

๔.๑.๒ การตรวจสอบและวางผังหมายถึงการตรวจสอบหมุดหลักฐานต่างๆและสำรวจวางผังการก่อสร้างอาคารตามที่กำหนดไว้ในแบบก่อสร้าง

๔.๑.๓ ทางลำลองชั่วคราวทางเบี่ยงหมายถึงการกำหนดเส้นทางคมนาคมในการขนส่งวัสดุก่อสร้างจากเส้นทางสายหลักถึงบริเวณโครงการ

๔.๑.๔ การจัดหาวัสดุหมายถึงการจัดเตรียมวัสดุก่อสร้างพร้อมสุ่มเก็บตัวอย่างวัสดุหลักไปทดสอบคุณสมบัติและหรือจัดเตรียมเอกสารรับรองคุณสมบัติและมาตรฐานการผลิตของวัสดุหลัก

๔.๑.๕ การถางป่าและปรับพื้นที่หมายถึงการถางป่าขุดตอขุดรากไม้และปรับพื้นที่บริเวณที่จะก่อสร้างอาคารและหรือตามแนวหรือขอบเขตที่กำหนดไว้ในแบบก่อสร้างรวมทั้งการขนย้ายสิ่งที่ไม่พึงประสงค์ออกนอกบริเวณก่อสร้าง

๔.๑.๖ การรื้อถอนสิ่งปลูกสร้างเดิมหมายถึงสิ่งก่อสร้างเดิมที่ไม่ต้องการในบริเวณก่อสร้างหรือตามที่กำหนดในแบบแปลนต้องรื้อถอนต้องกำจัดและขนย้ายออกให้พ้นบริเวณก่อสร้าง

๔.๑.๗ การกำจัดน้ำออกจากบริเวณก่อสร้างหมายถึงการทำเขื่อนกั้นน้ำชั่วคราวการขุดร่องหรือทำรางเปลี่ยนทางน้ำการใช้เครื่องสูบน้ำเพื่อป้องกันและกำจัดน้ำออกจากบริเวณก่อสร้าง

๔.๒ ข้อกำหนด/คุณสมบัติ

๔.๒.๑ การเตรียมพื้นที่

๑) ที่ตั้งอาคารสำนักงานจะต้องอยู่ใกล้เคียงกับบริเวณหัวงานโดยมีขนาดและพื้นที่ใช้สอยตามที่กำหนดไว้ในแบบพื้นสำนักงานจะต้องอยู่สูงกว่าพื้นดินไม่น้อยกว่า ๐.๓๐ เมตรมีระบบระบายน้ำและระบบสาธารณูปโภคที่ดี

๒) ที่ตั้งอาคารโรงงานคลังพัสดุและบ้านพักคนงานจะต้องไม่สร้างบนพื้นที่กีดขวางทางสัญจรและบริเวณก่อสร้างจะต้องรักษาความสะอาดอยู่เสมอโดยมีระบบสุขาภิบาล

๔.๒.๒ การตรวจสอบและวางผัง

๑) ก่อนดำเนินการก่อสร้างจะต้องตรวจสอบความถูกต้องของแบบกับสภาพภูมิประเทศโดยการวางแนวถ่ายระดับวางผังอาคารและสิ่งปลูกสร้างทุกชนิดกรณีตรวจพบความคลาดเคลื่อนหรือมีปัญหาอุปสรรคในพื้นที่ก่อสร้างให้รีบรายงานคณะกรรมการตรวจการจ้าง

๒) หมุดหลักฐานต่างๆที่กำหนดและได้จัดทำขึ้นจะต้องรักษาให้อยู่ในสภาพเรียบร้อยสามารถตรวจสอบได้ตลอดเวลา

๔.๒.๓ การทำทางลำลองชั่วคราว

๑) ทางลำลองทางเบี่ยงทางเข้าหมู่บ้าน/อาคารและอื่นๆทั้งที่อยู่ภายในและนอกบริเวณก่อสร้างจะต้องให้สามารถเชื่อมเข้าถึงกันได้ตลอด

๒) จะต้องดูแลบำรุงรักษาเส้นทางให้สามารถใช้งานได้สะดวกรวมทั้งมีมาตรการป้องกันฝุ่นโคลนตมตลอดอายุสัญญาก่อสร้าง

๔.๒.๔ การจัดหาวัสดุ

๑) วัสดุหลักที่จะต้องทำการทดสอบคุณสมบัติตามข้อกำหนดของแต่ละประเภทงานเช่นหินกรวดทรายเหล็กเสริมเป็นต้นจะต้องสุ่มจัดเก็บตัวอย่างและควบคุมไปทดสอบยังหน่วยงานที่เชื่อถือได้และนำผลการทดสอบคุณสมบัติให้คณะกรรมการตรวจการจ้างพิจารณาเห็นชอบก่อนนำมาใช้งาน

๒) วัสดุหลักที่จะต้องมีเอกสารรับรองคุณสมบัติและมาตรฐานการผลิตตามแบบและข้อกำหนดของแต่ละประเภทงานเช่นท่อและอุปกรณ์ประกอบแผ่นใยสังเคราะห์ประตูน้ำเป็นต้นให้คณะกรรมการตรวจการจ้างพิจารณาเห็นชอบก่อนนำมาใช้งาน

๓) จะต้องกำหนดมาตรการดูแลป้องกันรักษาจัดเก็บวัสดุให้อยู่ในสภาพที่ดี

๔.๒.๕ การถางป่าและปรับพื้นที่

๑) พื้นที่ก่อสร้างที่กำหนดในแบบจะต้องมีการถางป่าและปรับพื้นที่ให้เรียบร้อยปราศจากต้นไม้ ตอไม้ รากไม้และสิ่งกีดขวางต่างๆโดยมีอาณาเขตห่างจากตัวอาคารก่อสร้างประมาณ ๕ เมตร

๒) วัสดุที่ถางออกและขุดออกจะต้องขนย้ายออกพ้นพื้นที่ก่อสร้างและหรือทำลายโดยวิธีเผาฝังกลบหรือวิธีอื่นใดที่เหมาะสมโดยได้รับความเห็นชอบจากคณะกรรมการตรวจการจ้างก่อน

๓) ต้นไม้ทุกชนิดที่จะโค่นจะต้องมีตราประทับหรือสีป้ายที่ลำต้นโดยช่างควบคุมงานหรือพนักงานป่าไม้และจะต้องทำโดยไม่ก่อให้เกิดความเสียหายแก่ต้นไม้อื่นๆหรือทรัพย์สินอื่นใดบริเวณใกล้เคียง

๔.๒.๖ การรื้อถอนสิ่งปลูกสร้างเดิม

๑) สิ่งปลูกสร้างเดิมที่ไม่ต้องการในบริเวณก่อสร้างตามที่กำหนดในแบบต้องรื้อถอนออกและกำจัดให้หมดส่วนที่ใช้ประโยชน์ได้ให้นำมาเก็บรักษาไว้ในสถานที่ที่กำหนด

๒) เศษขยะหรือดินหรือสิ่งต่างๆที่ไม่ต้องการจะต้องขนย้ายออกพ้นพื้นที่ก่อสร้างและหรือทำลายโดยวิธีเผาฝังกลบหรือวิธีอื่นใดที่เหมาะสมโดยได้รับความเห็นชอบจากคณะกรรมการตรวจการจ้างก่อน

๔.๒.๗ การกำจัดน้ำออกจากบริเวณก่อสร้าง

๑) บริเวณก่อสร้างที่มีน้ำขังอันเนื่องจากน้ำใต้ดินและน้ำที่ไหลมาจากผิวดินจะต้องกำจัดออกให้หมดตลอดเวลาก่อสร้างโดยการทำเขื่อนกั้นน้ำชั่วคราวการขุดร่องหรือทำรางเปลี่ยนทางน้ำและการใช้เครื่องสูบน้ำเป็นต้น

๒) การทำเขื่อนกั้นน้ำชั่วคราวจะต้องเสนอแบบรวมทั้งวิธีการก่อสร้างและรื้อย้ายให้คณะกรรมการตรวจการจ้างเห็นชอบก่อน

๓) การขุดร่องหรือทำรางเปลี่ยนทางน้ำจะต้องเสนอข้อมูลด้านอุทกวิทยาและการออกแบบให้คณะกรรมการตรวจการจ้างเห็นชอบก่อน

๔) การใช้เครื่องสูบน้ำจะต้องออกแบบและวางแผนติดตั้งเครื่องมือตลอดจนควบคุมดูแลบำรุงรักษาให้คณะกรรมการตรวจการจ้างเห็นชอบก่อน

๕. งานขุด

๕.๑ คำจำกัดความและความหมายประเภทของการขุดสามารถแยกตามชนิดของวัสดุและลักษณะการขุดออกเป็น ๔ ประเภทดังนี้

๕.๑.๑ งานขุดลอกหน้าดินหมายถึงการขุดลอกผิวหน้าดินเดิมเพื่อเตรียมฐานรากของงานถมประกอบด้วยการขุดรากไม้เศษขยะเศษหินอินทรีย์วัตถุดินอ่อนและสิ่งที่ไม่พึงประสงค์อื่นๆออกให้หมดภายในขอบเขตและบริเวณที่กำหนดไว้ในแบบวัสดุที่ได้จากการขุดลอกหน้าดินห้ามนำไปใช้ในงานถมเป็นอันขาด

๕.๑.๒ งานดินขุดแบ่งออกเป็น ๓ ประเภท

๑) งานดินขุดทั่วไปหมายถึงการขุดดินที่สามารถขุดออกด้วยเครื่องจักรกลและขนเกลี่ยทิ้งบริเวณข้างๆพื้นที่ก่อสร้าง

๒) งานดินขุดขนทิ้งหมายถึงการขุดดินที่สามารถขุดออกด้วยเครื่องจักรกลและต้องขนทิ้งโดยตักขึ้นใส่รถบรรทุกนำไปทิ้งยังที่กำหนด

๓) งานดินขุดเหลวหมายถึงการขุดดินที่มีน้ำท่วมขังมีสภาพเหลวสามารถขุดออกด้วยเครื่องจักรกลขุดมากองผึ่งให้แห้งแล้วขนทิ้งโดยตักดินใส่รถบรรทุกนำไปยังที่กำหนด

๕.๑.๓ งานขุดหินผุหมายถึงการขุดหินผุดินดานดินลูกรัง หินก้อนที่มีขนาดไม่โตกว่า ๐.๗ ลูกบาศก์เมตรหรือวัสดุอื่นที่ไม่สามารถขุดออกได้ด้วยเครื่องจักรกลหรือเครื่องมือขุดธรรมดาต้องใช้คราด (Ripper) ช่วยขุดทำให้หลวมก่อนแล้วขุดออกด้วยเครื่องจักรกลหรือขนทิ้งโดยตักขึ้นใส่รถบรรทุกนำไปทิ้งยังที่กำหนด

๕.๑.๔ งานขุดหินแข็ง หมายถึงการขุดหินชั้นหินพืดหรือหินก้อนที่มีขนาดโตกว่า ๐.๗ ลูกบาศก์เมตรไม่สามารถขุดออกด้วยเครื่องจักรกลหรือใช้คราด (Ripper) ต้องใช้วัตถุระเบิดทำการระเบิดหินให้แตกก่อนและขนทิ้งโดยตักขึ้นใส่รถบรรทุกนำไปทิ้งยังที่กำหนด

๕.๑.๕ การวัดปริมาณงานและการจ่ายเงิน

งานขุดดินวัดเป็นปริมาตรลูกบาศก์เมตร ที่ผู้รับจ้างทำการขุดดินและขนย้ายแล้วเสร็จตามปริมาณงานที่กำหนดไว้ในแบบหรือปริมาณงานที่ทำจริงภายในขอบเขตที่ผู้ควบคุมงานของผู้ว่าจ้างสั่งการโดยให้ยึดถือวิธีการตรวจวัดปริมาณงานของผู้ว่าจ้างเป็นเกณฑ์ โดยวิธี Take Cross. ในบริเวณที่ผู้รับจ้างดำเนินการ การขุดดินหรือขุดหิน ต้องขุดให้ได้แนวระดับและขนาดตามที่กำหนดไว้ในแบบ

การจ่ายเงิน จะจ่ายเงินตามใบแจ้งปริมาณงานและราคางาน ที่ผู้รับจ้างทำการขุดขึ้นและทำลายแล้วเสร็จตามปริมาณงานที่ทำจริง โดยให้ยึดถือการตรวจวัดปริมาณงานตามแบบแปลนและ Cross Section ของผู้ว่าจ้างเป็นเกณฑ์ และให้มีหน่วยวัดเป็นลูกบาศก์เมตร

๕.๑.๖ การสำรวจ

ก่อนเริ่มปฏิบัติการขุดผู้รับจ้างจะต้องทำการสำรวจระดับบริเวณที่จะทำการขุดและบริเวณ ใกล้เคียงที่อาจมีผลกระทบจากการขุด เพื่อให้สามารถเขียนแผนที่แสดงเส้นชั้นระดับดินและรูปตัดต่างๆ ได้อย่างละเอียดถูกต้อง และเมื่อการขุดแล้วเสร็จผู้รับจ้างจะต้องทำการสำรวจระดับเพื่อแสดงให้ผู้ควบคุมงานของผู้ว่าจ้างเห็นว่าได้ดำเนินการขุดตามรูปแบบที่แสดงไว้ในแบบก่อสร้าง และเพื่อประกอบในการเบิกจ่ายเงินด้วย

๕.๑.๗ การทิ้งดิน

ดินที่ขุดขึ้นมาโดยทั่วไปจะถูกนำไปใช้ถมบริเวณหรือจุดทิ้งดินที่ผู้ควบคุมงานของผู้ว่าจ้างกำหนดวิธีการนำดินไปทิ้งจะกำหนดโดยผู้รับจ้างและต้องได้รับความเห็นชอบจากผู้ควบคุมงานของผู้ว่าจ้างก่อน

๕.๒ ข้อกำหนด/คุณสมบัติ

การขุดดินหรือขุดหินเพื่อให้ได้ขนาดตามรูปแบบการขุดลอกหน้าดินและร่องแกนเพื่อเตรียมฐานรากก่อสร้างทำนบดิน/ เขื่อนดินและการขุดบ่อก่อสร้างเพื่องานก่อสร้างอาคารมีข้อกำหนดดังนี้

๕.๒.๑ ต้องขุดให้ได้แนวระดับและขนาดตามที่กำหนดไว้ในแบบ การขุดต้องกระทำด้วยความระมัดระวังเป็นพิเศษและต้องมีมาตรการควบคุมให้วัตถุที่อยู่นอกขอบเขตแนวการขุดยังคงอยู่ในสภาพเดิมเท่าที่จะทำได้

๕.๒.๒ ในกรณีที่แบบไม่ได้ระบุแนวเส้นขอบเขตการขุดไว้ถ้าเป็นการขุดดินควรใช้ลาด (Slope) ๑ : ๑.๕ และถ้าเป็นการขุดหินควรใช้ลาด (Slope) ๑ : ๐.๕ ตามที่คณะกรรมการตรวจการจ้างกำหนด

๕.๒.๓ การขุดเพื่อก่อสร้างฐานรากของอาคารโครงสร้างใดๆจะต้องขุดเผื่อออกไปจากที่กำหนดไว้ ข้างละ ๓๐ เซนติเมตรเพื่อความสะดวกในการตั้งไม้แบบ

๕.๒.๔ ในกรณีที่เป็นหินการขุดจะต้องใช้ความระมัดระวังเพื่อรักษาแนวให้ได้ตามที่แบบกำหนดไว้ส่วนของหินที่ยื่นออกมาจากแนวที่กำหนดไว้ในแบบอาจยอมให้มีได้ไม่เกิน ๑๕ เซนติเมตรหรือเป็นอย่างอื่นที่เหมาะสมตามสภาพ

๕.๒.๕ ในกรณีที่ขุดผิดพลาดไปจากแนวที่กำหนดในแบบความเสียหายการพังทลายที่เกิดจากการระเบิดหรือโพรงหินที่เกิดจากความไม่ระมัดระวังในขณะที่ดำเนินการขุดของผู้รับจ้างและความผิดพลาดไม่ว่าจะด้วยเหตุใดก็ตามผู้รับจ้างจะต้องรับผิดชอบและต้องซ่อมแซมแก้ไขตามคำแนะนำของวิศวกรควบคุมการก่อสร้างโดยค่าใช้จ่ายส่วนนี้เป็นของผู้รับจ้าง

๕.๒.๖ การขุดพื้นฐานรากและลาดด้านข้างที่ติดกับงานคอนกรีตต้องตกแต่งให้เรียบร้อยพื้นผิวหน้าต้องเตรียมการปรับแต่งให้มีความมั่นคงพอที่จะรับอาคารคอนกรีตได้

๕.๒.๗ การขุดดินร่องแกนเขื่อนจะต้องขุดให้มีขนาดความกว้างลาดด้านข้างตามแบบสำหรับความลึกให้ขุดลงไปจนถึงระดับชั้นดินหรือหินที่กำหนดในแบบเมื่อขุดร่องแกนเสร็จจะต้องได้รับการตรวจสอบและเห็นชอบจากคณะกรรมการตรวจการจ้างก่อนจึงจะดำเนินการขั้นต่อไปได้

๕.๒.๘ วัสดุที่ได้จากการขุดถ้าคณะกรรมการตรวจการจ้างอนุญาตให้นำไปใช้ เช่น ถมทำทำนบดินเขื่อนดินก็สามารถให้นำไปใช้ได้ ส่วนวัสดุที่ไม่เหมาะสมหรือเหลือใช้จะต้องขนไปไว้ยังสถานที่กองวัสดุซึ่งสถานที่กองวัสดุที่ระบุไว้ในแบบเป็นเพียงจุดแนะนำ ผู้รับจ้างสามารถจัดหาที่กองวัสดุเพิ่มเติมได้ตามความเหมาะสมกับสภาพพื้นที่ โดยจะต้องเป็นพื้นที่ของหน่วยราชการหรือที่สาธารณะประโยชน์ทั้งนี้การเปลี่ยนแปลงใดๆ เกี่ยวกับพื้นที่ที่ใช้เป็นสถานที่กองวัสดุให้อยู่ในดุลพินิจและความเห็นชอบของผู้ควบคุมงานของผู้ว่าจ้างที่จะต้องตรวจสอบพื้นที่ตำแหน่งที่กองวัสดุและต้องได้รับการอนุมัติจากคณะกรรมการตรวจการจ้างฯ ก่อนโดยสถานที่กองวัสดุเพิ่มเติม ผู้รับจ้างจะต้องยื่นเอกสารที่ได้รับอนุญาตหรือเอกสารยินยอมให้กองวัสดุ และยินยอม

ให้ขนย้ายวัสดุดังกล่าวออกจากพื้นที่ได้ตลอดเวลาโดยไม่มีเงื่อนไขใดๆทั้งสิ้น พร้อมทั้งแนบแผนที่แสดงตำแหน่งของจุดที่กองวัสดุที่ได้จากการขุดอย่างละเอียด พร้อมทั้งเอกสารต่างๆ ที่เกี่ยวข้องเพื่อขออนุมัติจากคณะกรรมการตรวจการจ้างฯ โดยผู้ว่าจ้างจะยึดเกณฑ์ราคาค่างานขนย้ายวัสดุตามใบแจ้งปริมาณงานและราคา เป็นสำคัญ

๕.๒.๙ สถานที่กองวัสดุจะต้องไม่กีดขวางการทำงานและขวางทางน้ำการกองวัสดุจะต้องกองให้อยู่ในขอบเขตและจะต้องเกลี่ยปรับระดับของกองวัสดุให้เหมาะสม

หมายเหตุ

งานดินขุดขนทิ้งผู้ว่าจ้าง จะคิดราคาต่อหน่วยตามระยะทางที่ระบุไว้ตามแบบ โดยอัตราการจ่ายจะเป็นไปตามตารางปริมาณงานที่ผู้รับจ้างเสนอไว้ โดยที่ผู้รับจ้างจะต้องบริหารงานขนย้ายมูลดินให้สอดคล้องกับจุดแนะนำในการทิ้งดินตามแบบ หากมีการเปลี่ยนแปลงสถานที่ทิ้งดิน ผู้รับจ้างจะต้องแจ้งผ่านช่างควบคุมงานเสนอคณะกรรมการตรวจการจ้างให้ความเห็นชอบโดยราคาค่าขนทิ้งดินจะเป็นไปตามตารางปริมาณงานที่ผู้รับจ้างเสนอไว้

๖. งานถมและบดอัด

๖.๑ คำจำกัดความ/ความหมายประเภทของการถมสามารถแยกตามลักษณะการใช้งานและชนิดของวัสดุแบ่งออกเป็น ๓ ประเภทดังนี้

๖.๑.๑ ดินถมมีลักษณะการใช้งานดังนี้

๑) เป็นทำนบดินหรือเขื่อนดินเพื่อปิดกั้นทางน้ำไหลผ่านวัสดุที่ใช้ถมเป็นดินทึบน้ำเช่นดินเหนียวดินเหนียวปนกรวดดินเหนียวปนทรายและดินเหนียวปนดินตะกอนหรือตามที่กำหนดไว้ในแบบก่อสร้างจะต้องไม่มีรากหญ้าหรือวัชพืชอื่นใดปน

๒) เป็นคันทางเพื่อการคมนาคมและขนส่งพืชผลทางการเกษตรวัสดุที่ใช้ถมเป็นดินที่รับน้ำหนักบรรทุกได้ดีตามข้อกำหนดจะต้องไม่มีรากหญ้าหรือวัชพืชอื่นใดปน

๓) เป็นดินถมกลับสำหรับอาคารและโครงสร้างวัสดุที่ใช้ถมถ้าไม่ระบุไว้เป็นอย่างอื่นจะเป็นดินส่วนที่ขุดนำกลับมาถมคืนจะต้องไม่มีรากหญ้าหรือวัชพืชอื่นใดปน

๖.๑.๒ ลูกรังใช้ถมหลังคันดินหรือเขื่อนดินป้องกันการกัดเซาะของน้ำฝนและใช้เป็นผิวจราจรสำหรับงานทาง

๖.๑.๓ หินถมเป็นวัสดุถมเปลือกนอกของตัวเขื่อนดินทำหน้าที่เสริมความมั่นคงไม่ให้เกิดการเลื่อนไถลวัสดุที่ใช้ถมเป็นหินหรือกรวดผสมทรายและตะกอนที่มีคุณสมบัติตามที่กำหนดไว้ในแบบก่อสร้าง

๖.๒ ข้อกำหนด/คุณสมบัติ

๖.๒.๑ วัสดุที่ใช้ถมจะต้องไม่มีรากหญ้าหรือวัชพืชใดปนและมีคุณสมบัติดังนี้

๑) ดินถมทำนบดินหรือเขื่อนดินจะต้องเป็นดินทึบน้ำซึ่งจำแนกดินตามวิธี Unified Soil Classification ดังนี้

สัญลักษณ์ทางวิศวกรรม	ชนิดของดิน
GC	กรวดผสมดินเหนียวกรวดมีขนาดไม่คละกันผสมทรายและดินเหนียว
SC	ทรายผสมดินเหนียวทรายมีขนาดไม่คละกันผสมดินเหนียว
CL	ดินเหนียวที่มีความเหนียวน้อยถึงปานกลางอาจจะปนกรวดทรายและตะกอน
CH	ดินเหนียวล้วนที่มีความเหนียวมากไม่มีอินทรีย์วัตถุ

๒) ดินถมคันทางเป็นดินถมทั่วๆไปที่ไม่มีอินทรีย์วัตถุจะต้องมีค่ากำลังแบกทานโดยวิธีวัดเปรียบเทียบความต้านทานแรงเฉือนของดิน (CBR) มากกว่าหรือเท่ากับ ๖%

๓) ลูกรังเป็นดินเหนียวผสมเม็ดลูกรังมีค่า Liquid Limit ไม่สูงกว่า ๓๕% Plastic Index มีค่าอยู่ระหว่าง ๖-๑๒ และมีขนาดสัดส่วนคละที่ดีโดยร่อนผ่านตะแกรงมาตรฐานอเมริกันตามเกรดใดเกรดหนึ่งดังนี้

ตะแกรงมาตรฐานอเมริกัน	% ผ่านตะแกรงโดยน้ำหนัก			
	เกรดซี	เกรดดี	เกรดอี	เกรดเอฟ
๑ นิ้ว	๑๐๐	๑๐๐	๑๐๐	๑๐๐
๓/๘ นิ้ว	๕๐-๘๕	๖๐-๑๐๐	-	-
เบอร์ ๔	๓๕-๖๕	๕๐-๘๕	๕๕-๑๐๐	๗๐-๑๐๐
เบอร์ ๑๐	๒๕-๕๐	๔๐-๗๐	๔๐-๑๐๐	๕๕-๑๐๐
เบอร์ ๔๐	๑๕-๓๐	๒๕-๔๕	๒๐-๕๐	๓๐-๗๐
เบอร์ ๒๐๐	๕-๑๕	๘-๑๕	๖-๑๕	๘-๑๕

๔) หินถมเป็นวัสดุถมเปลือกนอกของเขื่อนมีคุณสมบัติน้ำซึมผ่านได้ซึ่งจำแนกดินตามวิธี Unified Soil Classification ดังนี้

สัญลักษณ์ทางวิศวกรรม	ชนิดของดิน
GW	กรวดมีขนาดใหญ่คละกันกรวดผสมทรายโดยมีตะกอนละเอียดเล็กน้อย
GP	กรวดมีขนาดสม่ำเสมอกรวดผสมทรายโดยมีตะกอนละเอียดเล็กน้อย
SW (ถ้ามีกรวด)	ทรายมีขนาดใหญ่คละกันทรายผสมกรวดโดยมีตะกอนละเอียดเล็กน้อย
SP (ถ้ามีกรวด)	ทรายมีขนาดสม่ำเสมอทรายผสมกรวดโดยมีตะกอนละเอียดเล็กน้อย

๖.๒.๒ การบดอัด

๑) ดินถมเพื่อให้ดินมีความแน่นเป็นเนื้อเดียวกันโดยตลอดปราศจากการปูดโค้งโพรงการเป็นแผ่น การถมบดอัดต้องปฏิบัติดังนี้

๑.๑) นำดินที่จะใช้บดอัดโรยเกลี่ยให้เป็นชั้นในแนวรอบความหนาของดินแต่ละชั้นเมื่อบดอัดได้ที่แล้วต้องไม่มากกว่า ๐.๒๐ เมตรหรือไม่มากกว่า ๒ ใน ๓ ของความยาวของตีนแกละที่ใช้บด

๑.๒) ดินที่ใช้บดอัดต้องผสมคลุกเคล้าให้เข้ากันดีและต้องมีความชื้นไม่มากกว่าหรือน้อยกว่า ๓% ของความชื้นที่พอเหมาะที่ให้ความแน่นสูงสุด (Optimum Moisture Content)

๑.๓) ความลาดชันตรงจุดต่อไม่ควรเกิน ๑ : ๓ ผิวสัมผัสของรอยต่อทุกแห่งจะต้องขุดตัดออกให้เป็นรอยใหม่ต้องเก็บกวาดส่วนที่หลุดหลวมออกให้หมดและไถคลาดทำให้ผิวขรุขระการบดอัดจะต้องทำการบดอัดเลยลึกเข้าไปในเขตที่บดอัดแล้วตลอดแนวรอยต่อเป็นระยะไม่น้อยกว่า ๑.๐๐ เมตร

๑.๔) บดอัดแน่นไม่ต่ำกว่า ๙๕% ของความหนาแน่นสูงสุดของดินแห้งตามวิธีการทดลอง Standard Proctor

๒) ลูกรังการถมบดอัดเหมือนดินถม

๒.๑) บดอัดแน่นไม่ต่ำกว่า ๙๕% ของความหนาแน่นสูงสุดของลูกรังแห้งตามวิธีการทดลอง Modified AASHTO

๓) หินถมก่อนถมต้องเตรียมฐานรากให้ได้ตามแบบที่กำหนดก่อนการถมบดอัดต้องปฏิบัติดังนี้

๓.๑) การเทหินจะต้องกระทำเป็นชั้นๆความหนาแต่ละชั้นไม่เกิน ๐.๕๐ เมตรและต้องบดอัดโดยใช้รถบดล้อเหล็กบดทับไปมาอย่างน้อย ๔ เที่ยว

๓.๒) บดอัดแน่นมีค่าความแน่นสัมพัทธ์ (Relative Density) ไม่ต่ำกว่า ๗๕% และมีความหนาแน่นสัมพัทธ์เฉลี่ยไม่ต่ำกว่า ๙๐%

๔) ดินถมหรือหินถมกลับสำหรับอาคารและโครงสร้าง

๔.๑) จะต้องถมเป็นชั้นๆตามแนวราบแต่ละชั้นหนาไม่เกิน ๐.๕๐ เมตรในกรณีของการวางท่อจะถมกลับจากหลังท่อหนาชั้นละ ๐.๑๕ เมตร

๔.๒) กรณีเป็นดินถมกลับการบดอัดเหมือนดินถมส่วนกรณีเป็นหินถมกลับการบดอัดเหมือนหินถม

๕) ในกรณีที่การบดอัดผลทดสอบไม่ได้ตามข้อกำหนดจะต้องทำการรื้อออกและบดอัดใหม่จนผลทดสอบผ่านตามข้อกำหนดจึงจะดำเนินการถมและบดอัดในชั้นต่อไปได้

๖.๒.๓ การทดสอบวัสดุและรายงาน

๑) การทดสอบความแน่นในสนาม (Field Density) ตามวิธี Sand Cone เพื่อพิจารณาค่าเปอร์เซ็นต์ของความแน่นสูงสุดในห้องปฏิบัติการโดยทำการทดสอบไม่น้อยกว่า ๓ จุดต่อการทดสอบ ๑ ครั้งดังนี้

๑.๑) ดินถมให้ทำการทดสอบ ๑ ครั้งต่อพื้นที่การบดอัด ๗๐๐ ตารางเมตรหรืออยู่ในดุลยพินิจของคณะกรรมการตรวจการจ้าง

๑.๒) ลูกรังให้ทำการทดสอบ ๑ ครั้งต่อพื้นที่บดอัด ๕๐๐ ตารางเมตรหรืออยู่ในดุลยพินิจของคณะกรรมการตรวจการจ้าง

๒) การรายงานผลให้รายงานผลการทดสอบความแน่นพร้อมระบุตำแหน่งและระดับต่อคณะกรรมการตรวจการจ้าง

๗. งานลูกรัง

๗.๑ คำจำกัดความและความหมาย

งานลูกรังหมายถึงดินซึ่งมีส่วนหยาบขนาดเส้นผ่าศูนย์กลางใหญ่กว่า ๒ มิลลิเมตรมากกว่าร้อยละ ๓๕ โดยปริมาตร และมีอนุภาคดินที่พอจะแทรกอยู่ในช่องว่างที่มีขนาดโตกว่า ๑ มิลลิเมตรลักษณะของดินลูกรังจัดอยู่ใน Skeletal soils ได้แก่ ดินที่มีเศษหินขนาดเส้นผ่าศูนย์กลาง ๒ มิลลิเมตร หรือใหญ่กว่าอยู่ในดินเป็นปริมาณ ๓๕ เปอร์เซ็นต์ หรือมากกว่าโดยปริมาตรที่มีความลึกไม่เกิน ๕๐ เซนติเมตรจากผิวดิน เป็นได้ทั้งดินทรายดินร่วน และ ดินเหนียว ซึ่งเกิดได้ทุกสภาพพื้นที่

๗.๒ การควบคุมคุณภาพและการทดสอบวัสดุ

การที่จะควบคุมคุณภาพของงาน ให้มีประสิทธิภาพและเกิดประโยชน์ต่องานสูงสุด ควบคุมงานจะต้องมีความรู้พื้นฐานทางด้านการทดสอบวัสดุ ดังนี้

๗.๒.๑ การทดสอบการเรียงเม็ด Sieve Analysis

วิธีการทดลองนี้ สำหรับหาขนาดการเรียงเม็ด (Particle Size Distribution) ของวัสดุประเภท ดิน ลูกรัง ทราย และหินย่อย ทั้งชนิดเม็ดละเอียดและหยาบ โดยให้ผ่านตระแกรงจากขนาดใหญ่จนถึงขนาดเล็กที่มีขนาดร่องผ่านตะแกรงเบอร์ ๒๐๐ ขนาด Ø ๐.๐๗๕ มิลลิเมตร แล้วเปรียบเทียบมวลของตัวอย่างที่ผ่านหรือค้างตะแกรงขนาดต่าง ๆ จากมวลทั้งหมดของตัวอย่าง วิธีการทดลองนี้ได้ปรับปรุงจาก AASHTO T๒๗-๗๐

๗.๒.๒ วัสดุคัดเลือกขนาดวัสดุใหญ่ที่สุดไม่โตกว่า ๕ ซม. ขนาดวัสดุผ่านตะแกรง เบอร์ ๒๐๐ ไม่มากกว่าร้อยละ ๒๕ โดยน้ำหนัก ถ้าเป็นทรายขนาดผ่านตะแกรงเบอร์ ๒๐๐ ไม่มากกว่าร้อยละ ๒๐ โดยน้ำหนัก

๗.๒.๒.๑ งานชั้นรองพื้นทางหรือผิวจราจรลูกรัง วัสดุที่ได้จะต้องมีการเรียงขนาดคละจากหยาบไปหาละเอียดอย่างสม่ำเสมอเพื่อทำการทดสอบแล้วจะต้องเป็นไปตามเกรด A , B , C

- มวลรวมหยาบที่ค้างตะแกรงเบอร์ ๑๐ จะต้องประกอบด้วยชิ้นส่วนที่แข็งแรงทนทานและสะอาด
- มวลรวมละเอียดที่ผ่านตะแกรงเบอร์ ๑๐ จะต้องประกอบด้วยทรายธรรม ชาติหรือทรายที่ได้จากการโม่และส่วนของวัสดุที่ผ่านตะแกรงเบอร์ ๒๐๐ จะต้องมีไม่มากกว่า ๒ ใน ๓ ของวัสดุที่ผ่านตะแกรงเบอร์ ๔๐

๗.๒.๒.๒ งานชั้นพื้นทางมีข้อกำหนด เหมือนข้อ ๒ แต่ต้องเป็นไปตามเกรด A , B หรือ C เท่านั้น

ตารางที่ ๑ ขนาดและของวัสดุมวลรวม

ขนาดตะแกรง มิลลิเมตร (นิ้ว)	ร้อยละที่ผ่านตะแกรงโดยน้ำหนัก				
	เกรด A	เกรด B	เกรด C	เกรด D	เกรด E
๕๐.๐๐๐ (๒)	๑๐๐	๑๐๐	-	-	-
๒๕.๐๐๐ (๑)	-	๗๕-๙๕	๑๐๐	๑๐๐	๑๐๐
๙.๕๐๐ (๓/๘)	๓๐-๖๕	๔๐-๗๕	๕๐-๘๕	๖๐-๑๐๐	-
๔.๗๕๐ (เบอร์ ๔)	๒๕-๕๕	๓๐-๖๐	๓๕-๖๕	๕๐-๘๕	๕๕-๑๐๐
๒.๐๐๐ (เบอร์ ๑๐)	๑๕-๔๐	๒๐-๔๕	๒๕-๕๐	๔๐-๗๐	๔๐-๑๐๐
๐.๔๒๕ (เบอร์ ๔๐)	๘-๒๐	๑๕-๓๐	๑๕-๓๐	๒๕-๔๕	๒๐-๕๐
๐.๐๗๕ (เบอร์ ๒๐๐)	๒-๘	๕-๒๐	๕-๑๕	๕-๒๐	๖-๒๐

๗.๓ การทดสอบหาพิกัดความข้นเหลว (Atterberg Limits Test) : AASHTO T๙๐. T๙๑

เป็นการหาดัชนีของน้ำที่มีอยู่ในมวลดินจากค่า Liquid Limit (L.L) และค่า Plastic Limits (P.L) ซึ่งค่า L.L ของดิน คือ ปริมาณของน้ำที่มีอยู่พอดีในดิน ที่ทำให้ดินเปลี่ยนสภาพจาก Plastic มาเป็น Liquid คิดเทียบเป็นร้อยละของมวลดินอบแห้งหาได้โดยนำดินที่ผ่านตะแกรงเบอร์ ๔๐ (๐.๔๒๕ มิลลิเมตร) มาผสมกับน้ำ ค่า Liquid Limits คือปริมาณของน้ำ คิดเป็นร้อยละที่ทำให้ดินในเครื่องมือทดสอบ (Liquid Limits Dice) เหลวมาชนกันยาว ๐.๕ นิ้ว เมื่อเครื่องมือทดสอบซึ่งมีจุดตกกระทบสูง ๑๐ มิลลิเมตร จำนวน ๒๕ ครั้ง

สำหรับค่า Liquid Limits(P.L.) คือจำนวนน้ำต่ำสุดในดินเมื่อดินนั้นยังอยู่ในสภาพ Plastic โดยการนำดินมาคลึงเป็นเส้นให้แตกลายงาที่ขนาดเส้นผ่าศูนย์ กลาง ๑/๘ นิ้ว

ค่าพิกัดความข้นเหลว Atterberg Limits (P.I) = L.L – P.L

๗.๓.๑ วัสดุคัดเลือก – ปราศจากก้อนดินเหนียว (Clay Lump) รากไม้หรือวัชพืชอื่น ๆ

- L.L ไม่มากกว่า ๔๐ %
- P.I ไม่มากกว่า ๒๐ %

๗.๓.๒ ชั้นรองพื้นทางหรือผิวจราจรลูกรัง

การก่อสร้างชั้นรองพื้นทางสำหรับทางหลวงชนบทชั้นที่ ๑ ชั้นที่ ๒ ชั้นที่ ๓ ชั้นที่ ๔ และ ชั้นที่ ๕

- L.L ไม่มากกว่า ๔๐ %
- P.I มีค่า ๔-๑๒ %

ลูกรังสำหรับงานพัฒนาแหล่งน้ำ

- L.L ไม่มากกว่า ๔๐ %
- P.I มีค่า ๖-๑๒ %

๗.๓.๓ ชั้นพื้นทาง

- L.L ไม่มากกว่า ๒๕ %
- P.I มีค่า ๖ %

๗.๔ การทดสอบการบดอัด (Compaction Test)

การบดอัดดิน คือ วิธีการที่ทำให้ดินแน่นโดยการใช้เครื่องมือที่มีน้ำหนักและใช้แรงอัดกด กระแทก หรือสั่งสะเทือน (Dynamic Compaction) ให้เม็ดดินเคลื่อนเข้าชิดกันให้มากที่สุดการทดสอบนี้มีวัตถุประสงค์ ดังต่อไปนี้

- หาความสัมพันธ์ปริมาณน้ำในดินต่อความแน่นของดิน
- หาความแน่นสูงสุดของดินแห้ง (Max. Dry Density) เมื่อใช้พลังงานการบดอัดต่าง ๆ กัน
- หาปริมาณน้ำในดิน (Water Content) ที่ทำให้ดินมีความแน่นมากที่สุด ซึ่งเรียกว่า Optimum Moisture Content หรือ OMC.

การทดสอบการบดอัดนี้มีประโยชน์ในการหาค่าความแน่นของดินเมื่อบดอัดด้วยพลังงานจำนวนหนึ่ง ซึ่งหมายถึงการหาความแข็งแรงของดินที่จะนำมาใช้เป็นวัสดุก่อสร้าง โดยถือว่าความแน่นสูงสุดที่หาได้จากการทดลองในห้องทดลองว่าเป็น ๑๐๐ เปอร์เซ็นต์ เมื่อเข้าเทียบกับความแน่นของดินที่บดอัดในสนาม

การทดสอบความแน่นที่นิยมใช้กันทั่วไปในการก่อสร้างทาง, เขื่อน หรือสนามบิน มี ๒ วิธี คือ

(ก) Standard Compaction Test หรือ Standard AASHTO Compaction Test

(ข) Modified Compaction Test หรือ Modified AASHTO Compaction Test

๗.๔.๑ การถมดินและบดอัดตรงส่วนที่เป็นท่อระบายน้ำความแน่นของชั้นดินที่ถมชั้นแรก จะต้องเปลี่ยนให้สม่ำเสมอตลอดท่อมีความหนา ๓๐ เซนติเมตร ชั้นต่อไปให้ดำเนินการบดอัดตามข้อ ๕.๓

๗.๔.๒ วัสดุคัดเลือกเกลี่ยทีละครึ่งของความกว้างผิวจราจรทีละชั้น ความหนาหลังการบดอัดต้องไม่มากกว่า ๑๕ เซนติเมตร ขึ้นรูปให้ได้ความลาดผิว ๓ % หรือตาม แบบราดน้ำ และบดอัดให้ได้ความแน่นไม่น้อยกว่า ๙๕ %Modified AASHTO แล้วเสร็จให้บดอัดอีกชั้นหนึ่งและขั้นตอนต่อไปตามขั้นตอนดังกล่าวทุกประการเพื่อให้ได้ความแน่นตามต้องการ

๗.๔.๓ ชั้นรองพื้นทางหรืองานผิวจราจรลูกรัง ถ้าเป็นชั้นพื้นทางเดิมผู้รับจ้างจะต้องรื้อชั้นรองพื้นทางหรือผิวจราจรลูกรังเดิมด้วยฟันขุดคุ้ยหน้ารถเกลี่ยดินขึ้น แล้วขึ้นรูป ให้มีความลาดตามขวาง ๓ % หรือตามที่กำหนดในแบบแล้วบดอัดดินคันทางให้ได้ความแน่นไม่น้อยกว่า ๙๐ %Modified AASHTO การก่อสร้างชั้นรองพื้น

ทางหรือผิวจราจรลูกรังเมื่อบดอัด และตบแต่งชั้นดินคันทางหรือชั้นวัสดุคัดเลือกได้ตามรูปแบบและข้อกำหนดแล้ว หากผิวดินคันทางหรือชั้นวัสดุคัดเลือกแห้งให้ราดน้ำจนมีความชื้นใกล้เคียงกับความชื้นที่ให้มีความแน่นสูงสุด (Optimum Moisture Content) เพื่อป้องกันมิให้ดินคันทาง หรือชั้นวัสดุตัดเลือกดูดน้ำจากชั้นผิวจราจรลูกรังที่จะต้องบดอัดในชั้นต่อไป ซึ่งอาจทำให้การบดอัดไม่ได้ความแน่นตามข้อกำหนดนี้ หลักจากนั้นให้เกลี่ยลูกรังที่ละครึ่งความกว้างของผิวจราจรที่ละชั้น ความหนาหลังบดอัดต้องไม่มากกว่า ๑๕ ซม. ขึ้นรูปให้ได้ความลาดผิว ๔ % หรือตามแบบราดน้ำ และบดอัดให้ได้ความแน่นไม่น้อยกว่า ๙๕ %Modified AASHTO เสร็จแล้วให้บดอัดอีกชั้นหนึ่งที่เหลือ ตามขั้นตอนดังกล่าวทุกประการ

๗.๕ การทดสอบการรับน้ำหนัก CBR

วิธีการทดลอง CBR วิธีนี้เป็นวิธีการทดสอบที่กำหนดขึ้นเพื่อหาค่าเปรียบเทียบ Bearing Value ของวัสดุตัวอย่างกับวัสดุหินมาตรฐานเพื่อทำการบดอัดวัสดุตัวอย่างนั้น โดยใช้ค้อนบดอัดทับในแบบ (Mold) ที่ Optimum moisture Content หรือปริมาตรน้ำในดินใด ๆ เพื่อนำมาใช้ออกแบบโครงสร้างของถนนและใช้ควบคุมงานในการบดทับให้ได้ความแน่นและความชื้นตามต้องการ

การทดลอง CBR. อาจทำได้ ๒ วิธีคือ

ก. การทดลองแบบแช่น้ำ (Soaked)

ข. การทดลองแบบไม่แช่น้ำ (Unsoaked)

ถ้าไม่ระบุวิธีใด ให้ใช้ "วิธี ก."

๗.๕.๑ วัสดุคัดเลือกใช้ในกรณีที่ CBR ของชั้นดินคันทางน้อยกว่า ๖ %

๗.๕.๒ วัสดุคัดเลือกค่า CBR ต้องไม่น้อยกว่า ๖ %

๗.๕.๓ ชั้นรองพื้นทางหรือชั้นผิวจราจรผิวลูกรัง วัสดุที่ใช้จะต้องมีค่า CBR ไม่น้อยกว่า ๒๕ %

๗.๕.๔ ชั้นพื้นทางวัสดุจะต้องมีค่า CBR ไม่น้อยกว่า ๘๐%

๗.๖ การทดสอบความสึกหรอของวัสดุ (Abrasion)

เป็นการหาเปอร์เซ็นต์ของวัสดุทดสอบโดยการนำวัสดุไปขัดสีกับลูกตุ้มในเครื่องมือทดสอบ Los Angeles Machine วัสดุที่ผ่านการสึกหรอ Abrasion Test นำมาร่อนผ่านตะแกรงเบอร์ ๑๒ หาเปอร์เซ็นต์ผ่านตะแกรงของวัสดุที่ถูกขัดสีโดยลูกตุ้มเหล็ก เพื่อคำนวณหาเปอร์เซ็นต์การสึกหรอ

๗.๖.๑ ชั้นรองพื้นทางและ/หรือชั้นผิวจราจรลูกรังเปอร์เซ็นต์ความสึกหรอที่ ๑๐๐ รอบไม่มากกว่า ๒๐ % ที่ ๕๐๐ ไม่มากกว่า ๕๐ %

๗.๖.๒ ชั้นพื้นทางหินคลุกเปอร์เซ็นต์ความสึกหรอไม่มากกว่า ๑๐ % ที่ ๕๐๐ รอบไม่มากกว่า ๔๐% หินหรือกรวดผสมคอนกรีตเปอร์เซ็นต์ความสึกหรอที่ ๑๐ รอบไม่มากกว่า๑๐ % ที่ ๕๐๐ รอบไม่มากกว่า ๔๐%

๗.๖.๓ หินย่อย หรือหินกรวดผสมคอนกรีตงานแหล่งน้ำเปอร์เซ็นต์ความสึกหรอที่ ๕๐๐รอบไม่มากกว่า ๖ % ด้วยเครื่องมืดทดสอบและมี ๑๐ % จากการทดลองความแกร่ง (Soundness Test) โดยใช้แช่ในน้ำยาโซเดียมซัลเฟต ๖ รอบ

๘. งานคอนกรีต

๘.๑ คำจำกัดความและความหมาย

งานคอนกรีตหมายถึงการประกอบและติดตั้งแบบการผสมคอนกรีตการเทคอนกรีตการซ่อมคอนกรีตการทำผิวและตกแต่งคอนกรีตการบ่มคอนกรีตสำหรับงานอาคารต่างๆ

คอนกรีตประกอบด้วยส่วนผสมของซีเมนต์หินย่อยหรือกรวดทรายน้ำและหรือสารเคมีผสมเพิ่ม ส่วนผสมทั้งหมดจะต้องคลุกเคล้าให้เข้ากันอย่างดีและให้ความเหลวของคอนกรีตที่เหมาะสม

คอนกรีตต้องมีเนื้อสม่ำเสมอและเมื่อแข็งตัวต้องมีเนื้อแน่นมีความคงทนถาวรมีคุณสมบัติกันซึม ทนต่อการขัดสีได้ดีและมีกำลังรับน้ำหนักที่มากระทำ

๘.๒ ข้อกำหนด/คุณสมบัติ

๘.๒.๑ วัสดุผสมคอนกรีต

๑) ปูนซีเมนต์ต้องเป็นปูนซีเมนต์ปอร์ตแลนด์เป็นของใหม่ไม่เสื่อมคุณภาพและจับตัวเป็นก้อนมีคุณภาพตามมาตรฐานผลิตภัณฑ์อุตสาหกรรมมอก. ๑๕ เล่ม ๑-๒๕๓๒ ถ้าไม่ระบุไว้เป็นอย่างอื่นให้ใช้ปูนซีเมนต์ปอร์ตแลนด์ประเภท ๑

๒) ทรายต้องเป็นทรายหยาบน้ำจืดมีเม็ดแน่นแข็งแกร่งสะอาดปราศจากสิ่งเจือปนและมีสัดส่วนคละกันที่ดีโดยต้องผ่านการทดสอบคุณสมบัติดังนี้

๒.๑) ทดสอบสิ่งเจือปนโดยใส่น้ำยาโซเดียมไฮดรอกไซด์และเทียบกับสีมาตรฐาน

๒.๒)ทดสอบความแข็งแกร่งโดยแช่น้ำยาโซเดียมซัลเฟต ๕ รอบมีค่าสึกหรอไม่เกิน ๑๐%

๒.๓) ทดสอบส่วนคละโดยร่อนผ่านตะแกรงมาตรฐานอเมริกันดังนี้

ตะแกรงมาตรฐานอเมริกัน	% ผ่านตะแกรงโดยน้ำหนัก
๓/๘ นิ้ว	๑๐๐
เบอร์ ๔	๙๕ – ๑๐๐
เบอร์ ๘	๘๐ – ๑๐๐
เบอร์ ๑๖	๕๐ – ๘๕
เบอร์ ๓๐	๒๕ – ๖๐
เบอร์ ๕๐	๑๐ – ๓๐
เบอร์ ๑๐๐	๒ – ๑๐

๓) หินย่อยหรือกรวดหินย่อยเป็นหินโม่ด้วยเครื่องจักรกรวดต้องเป็นกรวดน้ำจืดซึ่งเกิดขึ้นตามธรรมชาติมีขนาดตั้งแต่ ๔-๗๖ มิลลิเมตร (๓/๑๖ - ๓ นิ้ว) ซึ่งจะต้องมีขนาดส่วนคละลดหลั่นกันไปอย่างเหมาะสมมีความแข็งแกร่งทนทานปราศจากสิ่งเจือปนที่ไม่ต้องการมีรูปร่างลักษณะเหลี่ยมค่อนข้างกลมมีส่วนเรียวแบนน้อยก่อนนำมาใช้ต้องผ่านเกณฑ์การดังนี้

๓.๑) ทดสอบความแข็งแกร่งโดยแช่น้ำยาโซเดียมซัลเฟต ๖ รอบมีความสึกหรอไม่เกิน ๑๐%

๓.๒) ทดสอบการขัดสีโดยเครื่อง Los Angeles Machine ๕๐๐ รอบมีค่าทนต่อการขัดสีไม่น้อยกว่า ๖๐%

๓.๓) ทดสอบสัดส่วนคละโดยร่อนผ่านตะแกรงมาตรฐานอเมริกันซึ่งแบ่งเป็นขนาดเกินเบอร์ ๑ มีขนาดหินใหญ่สุดไม่เกิน ¾ นิ้วใช้กับอาคารคอนกรีตที่มีความหนาไม่เกิน ๐.๒๐ เมตรและหินเบอร์ ๒ มีขนาดหินใหญ่สุดไม่เกิน ๑ ½ นิ้วใช้กับอาคารคอนกรีตที่มีความหนาเกิน ๐.๒๐ เมตรดังนี้

ขนาดหินย่อย	% ผ่านตะแกรงโดยน้ำหนัก							
	๒ ”	๑ ½ ”	๑ ”	¾ ”	½ ”	⅜ ”	No.๔	No.๘
หินเบอร์ ๑	-	-	๑๐๐	๙๐ – ๑๐๐	-	๒๐ – ๕๕	๐ – ๑๐	๐ - ๕
หินเบอร์ ๒	๑๐๐	๙๐ – ๑๐๐	๒๐ – ๕๕	๐ – ๑๕	-	๐ – ๕	-	-

๔) น้ำต้องเป็นน้ำจืดที่สะอาดปราศจากสิ่งเจือปนในปริมาณที่จะทำให้คอนกรีตสูญเสียความแข็งแรงเช่นกรดด่างสารอินทรีย์ฯลฯ

๕) สารผสมเพิ่ม (Admixture)เป็นสารเคมีที่ใส่เพิ่มเข้าไปในส่วนผสมคอนกรีตเพื่อเพิ่มความมั่นคงแข็งแรงและสะดวกในการใช้งานก่อนนำมาใช้จะต้องได้รับความเห็นชอบจากคณะกรรมการตรวจการจ้างก่อน

๘.๒.๒ แบบหล่อคอนกรีต

๑) วัสดุที่ใช้ทำแบบหล่อเช่นไม้ไม้อัดแผ่นเหล็กจะต้องทดต่อการบิดงอซึ่งเกิดจากการเทหรือการกระทุ้งทำให้คอนกรีตแน่นโดยคุณสมบัติของวัสดุที่ใช้มีดังนี้

๑.๑) ไม้แบบไม้ที่จะนำมาทำแบบจะต้องหนาไม่ต่ำกว่า ๑ นิ้วและกว้างไม่เกิน ๙ นิ้วยึดโยงติดกันให้แข็งแรงไม่โยกคลอน

๑.๒) ไม้อัดจะต้องเป็นไม้อัดที่ทำด้วยกาวชนิดพิเศษสามารถกันน้ำได้ไม่เสียรูปเมื่อถูกน้ำหนาไม่น้อยกว่า ๑๐ มิลลิเมตร

๑.๓) ไม้เคร่าและไม้สำหรับค้ำยันมีขนาดไม่เล็กกว่า ๑ ½ x ๓ นิ้ว

๒) การเตรียมพื้นผิวฐานรองรับคอนกรีตพื้นผิวฐานที่รองรับคอนกรีตผิวหน้าจะต้องไม่มีน้ำขังไม่มีโคลนตมและเศษสิ่งของต่างๆหรือสิ่งที่ไม่พึงประสงค์เคลือบติดอยู่กรณีพื้นผิวที่ดูดซึมน้ำจะต้องทำให้ชื้นโดยทั่วเพื่อป้องกันมิให้พื้นผิวดูดน้ำออกจากคอนกรีตใหม่

๓) แบบหล่อเมื่อได้ประกอบแล้วต้องมีความมั่นคงแข็งแรงและได้ตำแหน่งแนวระดับขนาดและรูปร่างถูกต้องตามระบุไว้ในแบบ

๔) ก่อนเทคอนกรีตต้องทำความสะอาดแบบหล่ออุดรูรั่วให้เรียบร้อยทาแบบด้วยน้ำมันทาแบบที่อนุญาตให้ใช้เท่านั้นเพื่อป้องกันมิให้คอนกรีตติดแบบและมีรอยเปื้อน

๕) กรณีต้องยึดแบบด้วยเหล็กเส้นหรือโลหะเส้นอย่างอื่นที่จะต้องฝังทิ้งไว้ในคอนกรีตโดยการดัดเหล็กหรือโลหะเส้นที่จุดห่างลึกจากผิวคอนกรีตไม่น้อยกว่า ๓ เซนติเมตร

๖) กรณีที่ใช้ยึดปลายเหล็กเส้นยึดแบบชนิดถอดเก็บได้ให้ปล่อยรูคอนกรีตที่ปลายเหล็กเส้นที่ยึดแบบนี้ไว้สำหรับคว้านให้ใหญ่เพื่อจัดการซ่อมรูคอนกรีตด้วยซีเมนต์ผสมทรายอัตราส่วน ๑ : ๑โดยน้ำหนักภายใน ๑๒ ชั่วโมงหลังจากถอดแบบ

๘.๒.๓ การผสมและการเทคอนกรีต

๑) ส่วนผสมคอนกรีตเป็นการหาส่วนผสมของซีเมนต์หินย่อยหรือกรวดทรายและน้ำผสมโดยน้ำหนักจากการทดลองในห้องปฏิบัติการโดยถือเอาความแข็งแรงของคอนกรีตที่ต้องการความเหมาะสมในการผสมและในการหล่อคอนกรีตเป็นเกณฑ์โดยจะต้องมีคุณสมบัติดังนี้

๑.๑) มีความสามารถรับแรงกดใน ๒๘ วันได้ไม่ต่ำกว่า ๒๑๐ กิโลกรัมต่อตารางเซนติเมตร

๑.๒) การทดสอบกำลังในการรับแรงกดสามารถกระทำได้ ๒ วิธีคือ Cylinder Test สามารถรับแรงกดใน ๒๘ วันได้ไม่ต่ำกว่า ๒๑๐ กิโลกรัมต่อตารางเซนติเมตรและ Cube Test สามารถรับแรงกดใน ๒๘ วันได้ไม่ต่ำกว่า ๒๔๐ กิโลกรัมต่อตารางเซนติเมตร

๑.๓) การทดสอบความข้นเหลวของคอนกรีต (Consistency) เป็นการทดสอบหาค่าการยุบตัว (Slump Test) ก่อนที่จะนำไปเทในแบบหล่อให้ใช้ค่าการยุบตัวอยู่ระหว่าง ๕-๑๐ เซนติเมตร

๒) วิธีการผสมคอนกรีตต้องใช้วิธีผสมด้วยเครื่องผสมคอนกรีตที่ได้รับความเห็นชอบจากช่างควบคุมงานก่อสร้างก่อนคอนกรีตต้องผสมเข้ากันอย่างทั่วถึงจนเป็นสีเดียวกันในการผสมครั้งหนึ่งๆต้องใช้เวลาผสมไม่น้อยกว่า ๒ นาที

๓) คอนกรีตผสมเสร็จ (Ready Mixed Concrete) ส่วนผสมของคอนกรีตยอมให้เปลี่ยนแปลงได้บ้างขึ้นอยู่กับบริษัทผู้ผลิตก่อนที่จะนำมาใช้ได้ต้องส่งรายการคำนวณออกแบบส่วนผสมและผลทดสอบจากการผสมจริงให้คณะกรรมการตรวจการจ้างพิจารณาเห็นชอบก่อน

๓.๑) ความคลาดเคลื่อนที่ยอมให้ของปริมาณส่วนผสมวัตถุดิบต่างๆจะถูกชั่งตวงให้อยู่ในขอบเขตที่กำหนดดังแสดงในตาราง

วัตถุดิบ	ความคลาดเคลื่อน
ปูนซีเมนต์	น้อยกว่า ๒๐๐ กก. ± ๒% มากกว่า ๒๐๐ กก. ± ๑%
มวลรวม	น้อยกว่า ๕๐๐ กก. ± ๓% มากกว่า ๕๐๐ กก. ± ๒%
วัตถุดิบ	ความคลาดเคลื่อน
น้ำและส่วนผสมเพิ่ม	± ๓%

๓.๒) การผสม (Mixing) ให้ใช้วิธีข้อใดข้อหนึ่ง

๓.๒.๑) การผสมกับที่ (Central Mixing) หมายถึงการผสมคอนกรีตซึ่งเสร็จเรียบร้อยสมบูรณ์จากโรงงานเวลาขั้นต่ำในการผสมดังแสดงในตาราง

ความจุเครื่องผสม (ลบ.ม)	เวลาขั้นต่ำในการผสม (นาที)
๐.๗๕	๑
๑.๕๐	๑.๒๕
๒.๒๕	๑.๕๐
๓.๐	๑.๗๕
๓.๗๕	๒.๐๐
๔.๕๐	๒.๒๕

๓.๒.๒) การผสม ๒ ตอน (Shrink Mixing) หมายถึงการผสมคอนกรีต ๒ ตอนโดยตอนแรกผสมจากโรงงานและตอนหลังเป็นการผสมให้เสร็จเรียบร้อยสมบูรณ์ โดยรถผสม(Truck Mixer)

๓.๒.๓) การผสมโดยรถ (Truck Mixer) หมายถึงการผสมคอนกรีตซึ่งผสมเสร็จเรียบร้อยสมบูรณ์ในรถผสม (Truck Mixer) การผสมคอนกรีตต้องมีการหมุนไม่น้อยกว่า ๗๐ รอบและไม่เกิน ๑๐๐ รอบตามความเร็วของการผสม (Mixing – Speed) ที่กำหนดของเครื่อง

๓.๓) การขนส่งจำแนกออกเป็น ๓ ประเภทมีหลักเกณฑ์ขึ้นอยู่กับลักษณะการผสม (Mixing) ดังนี้

๓.๓.๑) รถผสม (Truck Mixer) ถ้าใช้ขนส่งคอนกรีตจาก

การผสมกับที่ (Central Mixing) ให้ใส่คอนกรีตได้ไม่เกิน ๘๐% ของปริมาตรทั้งหมด

การผสม ๒ ตอน (Shrink Mixing) ให้ใส่คอนกรีตได้ไม่เกิน ๗๐ % ของปริมาตรทั้งหมด

การผสมโดยรถ (Truck Mixing) ให้ใส่คอนกรีตได้ไม่เกิน ๖๕ % ของปริมาตรทั้งหมด

๓.๓.๒) ทั้งนี้การขนส่งโดยรถผสมต้องถ่ายคอนกรีต (Discharge) ออกจากโม่ให้หมดภายในเวลา ๑ ½ ชม. หลังจากเริ่มผสม

๓.๓.๓) รถขนส่ง (Truck) ใช้ขนส่งระยะสั้นๆและจะต้องถ่ายคอนกรีตออกให้หมดภายในเวลา ๓๐ นาทีหลังจากเริ่มผสม

<u>ความหมาย</u>

- รถผสม (Truck Mixer) หมายถึงรถซึ่งสามารถขนส่งคอนกรีตและภายในรถประเภทนี้จะมีใบผสมซึ่งสามารถใช้ผสมคอนกรีตได้
- รถกวน (Truck Agitation) หมายถึงรถซึ่งสามารถขนส่งและกวนคอนกรีตที่ผสมเรียบร้อยสมบูรณ์แล้วจากโรงงานไปยังหน่วยงานซึ่งโม่จะหมุนระหว่างการเดินทางด้วย
- รถขนส่ง (Truck) หมายถึงรถซึ่งสามารถขนส่งคอนกรีตที่ผสมเรียบร้อยสมบูรณ์แล้วและต้องป้องกันน้ำรั่วได้
- เวลาที่เริ่มผสมให้นับจากวันเวลาที่เริ่มใส่น้ำ
- เวลาที่กำหนดไม่ใช้กับปูนซีเมนต์ปอร์ตแลนด์ประเภท ๓

๔) การเทคอนกรีตจะกระทำได้หลังจากช่างควบคุมงานได้ตรวจสอบความเรียบร้อยของแบบหล่อการผูกเหล็กการวางเหล็กและสิ่งที่ฝังในคอนกรีตโดยปฏิบัติดังนี้

๔.๑) คอนกรีตที่ผสมเสร็จแล้วต้องเทลงในแบบหล่อให้ใช้หมดภายในเวลา ๓๐ นาที

๔.๒) การเทคอนกรีตจากที่สูงต้องมีรางหรือท่อส่งคอนกรีตต้องให้ปลายท่อด้านล่างจมอยู่ในคอนกรีตที่เทใหม่ห้ามเทคอนกรีตในระยะสูงกว่า ๑.๕๐ เมตรจากพื้นที่เทหรือจากกรณีใดๆที่ทำให้มวลรวมแยกตัวออกจากกัน

๔.๓) การหล่อคอนกรีตที่เชื่อมเข้ากันกับคอนกรีตเดิมให้กะเทาะผิวหน้าคอนกรีตเดิมเสียก่อนราดด้วยน้ำปูนแล้วจึงเทของใหม่ทับลงไป

๔.๔) การเทแต่ละครั้งความหนาไม่เกิน ๒๐ เซนติเมตรและต้องกระทุ้งให้คอนกรีตเนื้อแน่นด้วยเครื่องสั่น (Vibrator)

๔.๕) ในระหว่างที่ฝนตกต้องระงับการเทโดยก่อนหยุดให้กระทุ้งคอนกรีตส่วนเทให้แน่นและแต่งหน้าตัดให้ขรุขระไว้เป็นรอยต่อสำหรับงานก่อสร้าง

๔.๖) ขณะที่คอนกรีตยังไม่แข็งตัวต้องระวังไม่ให้คอนกรีตได้รับความกระทบกระเทือนและต้องป้องกันการสูญเสียน้ำจากแสงแดดและลมด้วย

๕) รอยต่อคอนกรีต

๕.๑) รอยต่อคอนกรีตจะทำตามตำแหน่งที่แสดงไว้ในแบบก่อสร้างทุกแห่งการเทคอนกรีตต้องทำให้เสร็จเป็นช่วงๆโดยยึดถือเอารอยต่อนี้เป็นเกณฑ์ดังนี้

๕.๑.๑) รอยต่อสำหรับงานก่อสร้าง (Construction Joint) ก่อนเทคอนกรีตติดต่อกับช่วงเก่าต้องมีการขัดถูล้างสิ่งสกปรกออกเสียก่อนแล้วจึงทำการเทคอนกรีตส่วนต่อไปได้

๕.๑.๒) รอยต่อเผื่อหด (Contraction Joint) ผิวหน้าของรอยต่อด้านหนึ่งที่เกิดจากด้านติดกับแบบหล่อจะต้องรอให้คอนกรีตแข็งตัวเสียก่อนแล้วจึงถอดแบบเพื่อเทคอนกรีตในอีกด้านหนึ่งผิวคอนกรีตที่แข็งตัวแล้วจะต้องทาด้วยน้ำยาเคลือบผิวชนิดใดชนิดหนึ่งก่อนที่จะเทคอนกรีตในช่วงต่อไป

๕.๑.๓) รอยต่อเผื่อขยาย (Expansion Joint) ช่องว่างระหว่างการเทคอนกรีตครั้งแรกและครั้งที่สองให้มีระยะห่างกันอย่างน้อย ๑ เซนติเมตรและให้ใส่ช่องว่างระหว่างผิวคอนกรีตด้วยวัสดุประเภท Elastic Filler และอุดรอยต่อด้วยวัสดุประเภท Joint Sealant

๕.๒) แผ่นใยใส่รอยต่อ (Elastic Filler) ประกอบด้วยแผ่นชานอ้อยหรือเส้นใยอื่นๆที่เหมาะสมอัดเป็นแผ่นและอาบด้วยยางมะตอยชนิดเหลว

๕.๓) วัสดุอุดรอยต่อ (Joint Sealant) เป็นยางมะตอยผสมทรายอัตราส่วน ๑ : ๓ รอยต่อเผื่อขยายบริเวณใกล้ถึงผิวคอนกรีต

๕.๔) วัสดุกันน้ำ (Water Stop) มีลักษณะขนาดและคุณสมบัติดังนี้

รายการ	Rubber Water Stop	PVC. Water Stop
หน่วยแรงยึดอย่างน้อย	๒,๕๐๐ P.S.I.	๒,๐๐๐ P.S.I.
ความถ่วงจำเพาะไม่เกิน	๑.๒๐	๑.๕๐
ความแข็งน้อยที่สุดวัดโดยShore Durometer Type A	๖๐	๘๐
ความดูดน้ำไม่เกิน	๕%	๐.๓๐%
ยืดจนขาดอย่างน้อย	๔๕๐%	๔๐๐%
ทนแรงกดได้มากที่สุด	๓๐%	๒๐%

๘.๒.๔ การถอดแบบและการบ่มคอนกรีต

๑) แบบหล่อคอนกรีตจะต้องปล่อยไว้จนกว่าจะครบกำหนดเวลาถอดแบบและการถอดแบบจะต้องกระทำด้วยความระมัดระวังเพื่อมิให้คอนกรีตเกิดความเสียหายระยะเวลาที่ถอดแบบได้ตามความแข็งแรงของคอนกรีตนับจากวันที่เทคอนกรีตกำหนดโดยประมาณดังนี้

๑.๑) แบบด้านข้างเสาคานกำแพงตอม่อ ๒ วัน

๑.๒) แบบท้องคานใต้แผ่นพื้น ๒๑ วัน

๒) การบ่มคอนกรีตจะต้องกระทำทันทีที่คอนกรีตเริ่มแข็งตัวและต้องบ่มอย่างน้อย ๗ วันวิธีการบ่มมีหลายวิธีดังนี้

๒.๑) ใช้กระสอบชุบน้ำคลุมแล้วคอยรดน้ำให้เปียกอยู่เสมอ

๒.๒) ใช้ฉีดน้ำให้คอนกรีตเปียกชื้นอยู่เสมอ

๒.๓) ใช้วิธีขังน้ำไว้บนผิวคอนกรีต

๒.๔) ใช้สารเคมีเคลือบผิวคอนกรีต

๘.๒.๕ การซ่อมผิวคอนกรีต

๑) ห้ามซ่อมผิวคอนกรีตที่ถอดแบบแล้วจนกว่าจะได้รับการตรวจสอบจากช่างควบคุมงาน

๒) ผิวคอนกรีตที่มีรูพรุนหรือมีส่วนบกพร่องเล็กน้อยไม่กระทบกระเทือนต่อความมั่นแข็งแรงของโครงสร้างให้ทำการสกัดคอนกรีตที่เกาะกันอย่างหลวมๆบริเวณนั้นออกให้หมดแล้วอุดฉาบด้วยปูนทรายอัตราส่วนผสมปูนซีเมนต์ : ทราย ๑ : ๑ โดยน้ำหนัก

๘.๒.๖ การเก็บตัวอย่างทดสอบและรายงานผล

๑) การเก็บตัวอย่างทดสอบ

๑.๑) สุ่มเก็บตัวอย่างหินย่อยหรือกรวดและทรายจำนวนอย่างละ ๕๐ กิโลกรัมเพื่อทดสอบความแข็งแกร่งการขัดสีสิ่งเจือปนสัดส่วนคละและออกแบบส่วนผสมคอนกรีต

๑.๒) เก็บตัวอย่างหล่อลูกบาศก์คอนกรีตอย่างน้อยวันละ ๑ ครั้งๆละ ๓ ตัวอย่างหรือความเห็นชอบของช่างควบคุมการก่อสร้างและให้เขียนวันเดือนปีกับค่ายุบตัวของคอนกรีตลงบนแท่งตัวอย่างเพื่อทดสอบกำลังรับแรงอัดของคอนกรีต

๒) การรายงานผล

๒.๑) ผลการทดสอบคุณสมบัติของหินย่อย/กรวดทรายและการออกแบบส่วนผสมคอนกรีตให้คณะกรรมการตรวจการจ้างเห็นชอบก่อนนำไปใช้งาน

๒.๒) ผลการทดสอบกำลังรับแรงอัดของตัวอย่างหล่อลูกบาศก์ให้คณะกรรมการตรวจการจ้างเห็นชอบก่อนตรวจรับงาน (หากจะให้มีการตรวจรับงานก่อนอายุคอนกรีตครบ ๒๘ วัน ให้ทำการทดสอบแท่งคอนกรีตตัวอย่างที่อายุ ๗ วันและมีความสามารถรับแรงกดได้ไม่ต่ำกว่า ร้อยละ ๗๕ ของกำลังอัดประลัยคอนกรีตอายุ ๒๘ วัน)

๙.งานเหล็กเสริมคอนกรีต

๙.๑ คำจำกัดความและความหมาย

งานเหล็กเสริมคอนกรีตหมายถึงเหล็กกลมเหล็กข้ออ้อยและเหล็กโครงสร้างอื่นที่ปรากฏในแบบก่อสร้างซึ่งต้องห่อหุ้มด้วยคอนกรีต

๙.๒ ข้อกำหนด/คุณสมบัติ

๙.๒.๑ เหล็กเสริมต้องเป็นเหล็กใหม่ปราศจากสนิมคราบน้ำมันมีคุณสมบัติตามมาตรฐานผลิตภัณฑ์อุตสาหกรรมดังนี้

๑) เหล็กเส้นกลมชั้นคุณภาพ SR ๒๔ มาตรฐานมอก. ๒๐-๒๕๒๗ มีกำลังดึงที่ขีดยืดไม่ต่ำกว่า ๒,๔๐๐ กก./ตร.ซม. มีกำลังดึงประลัยไม่ต่ำกว่า ๓,๙๐๐ กก./ตร.ซม. และมีความยืดตัวไม่น้อยกว่าร้อยละ ๒๐ ในช่วงความยาว ๐.๒๐ เมตร

๒) เหล็กข้ออ้อยชั้นคุณภาพ SD ๓๐ มาตรฐานมอก. ๒๔-๒๕๒๗ มีกำลังดึงที่ขีดยืดไม่ต่ำกว่า ๓,๐๐๐ กก./ตร.ซม. มีกำลังดึงประลัยไม่ต่ำกว่า ๔,๙๐๐ กก./ตร.ซม. และมีความยืดตัวไม่น้อยกว่าร้อยละ ๑๖ ในช่วงความยาว ๐.๒๐ เมตร

๙.๒.๒ การวางเหล็กเสริม

๑) เหล็กเสริมที่ตัดได้ขนาดรูปร่างแล้วต้องงอปลายทั้งสองข้างและวางตามที่แสดงในแบบก่อสร้างการวัดระยะห่างเหล็กให้วัดจากศูนย์กลางถึงศูนย์กลางเหล็ก

๒) เหล็กเสริมจะต้องวางห่างจากผิวคอนกรีตโดยวัดระยะจากผิวคอนกรีตถึงผิวเหล็กตามเกณฑ์ดังนี้

๒.๑) กรณีเหล็กเสริมชั้นเดียวถ้าไม่แสดงไว้เป็นอย่างอื่นให้วางตรงกึ่งกลางความหนา

๒.๒) กรณีเหล็กเสริม ๒ ชั้นระยะระหว่างผิวเหล็กถึงผิวคอนกรีตที่ติดกับแบบไม่น้อยกว่า ๒.๕๐ เซนติเมตรและถ้าติดกับดินหรือหินให้ใช้ ๗.๕๐ เซนติเมตรนอกจากแสดงไว้เป็นอย่างอื่น

๓) เหล็กเสริมต้องวางและผูกให้แน่นเพื่อมิให้เคลื่อนไหวระหว่างเทคอนกรีตและในขณะกระทุ้งหรือการสั่นคอนกรีต

๔) เหล็กเดือย (Dowel Bars) ต้องมีขนาดและอยู่ในตำแหน่งตามแบบก่อนนำไปวางปลายด้านหนึ่งจะต้องทาด้วยยางมะตอยให้ทั่ว

๕) ในขณะที่คอนกรีตยังไม่แข็งตัวห้ามมิให้กระทบกระเทือนที่ปลายเหล็กที่คอนกรีตยังไม่ได้รับการห่อหุ้ม

๙.๒.๓ การต่อเหล็กเสริมจะต้องต่อโดยวิธีทาบกันและรอยต่อของเหล็กแต่ละเส้นต้องสลับกันห้ามต่อเหล็กตรงจุดที่รับแรงมากที่สุดในคานดังนี้

๑) เหล็กเส้นกลมให้วางทาบกันไม่น้อยกว่า ๔๐ เท่าของเส้นผ่าศูนย์กลางเหล็กเมื่อปลายต้องงอขอมาตรฐานหรือ ๕๐ เท่าของเส้นผ่าศูนย์กลางเหล็กเมื่อปลายไม่งอขอมาตรฐาน

๒) เหล็กข้ออ้อยให้วางทาบกันไม่น้อยกว่า ๓๐ เท่าของเส้นผ่าศูนย์กลางโดยปลายไม่งอขอมาตรฐาน

๙.๒.๔ การเก็บตัวอย่างทดสอบและรายงานผล

๑) การเก็บตัวอย่างทดสอบเหล็กทุกขนาดๆละ ๓ ท่อนโดยไม่ซ้ำเส้นมีความยาวท่อนละ ๐.๖๐ เมตร

๒) การรายงานผลการทดสอบคุณสมบัติของเหล็กเส้นแต่ละขนาดให้คณะกรรมการตรวจการจ้างเห็นชอบก่อนนำไปใช้งาน

๑๐.งานหิน

๑๐.๑ คำจำกัดความและความหมาย

งานหินที่ใช้ในงานแหล่งน้ำส่วนใหญ่จะเป็นหินใหญ่ใช้ป้องกันการกัดเซาะของกระแสน้ำที่กระทำกับตลิ่งของลำน้ำอาคารที่ขวางทางน้ำเป็นต้นแบ่งออกเป็นประเภทได้ดังนี้.-

๑๐.๑.๑ หินทิ้งหมายถึงหินขนาดเล็กใหญ่มีขนาดคละกันนำไปปูหรือทิ้งด้วยเครื่องจักรหรือแรงคนและตบแต่งผิวหน้าครั้งสุดท้ายให้มองดูเรียบร้อยด้วยแรงคน

๑๐.๑.๒ หินเรียงหมายถึงหินที่มีขนาดประมาณ ๐.๒๐ - ๐.๒๕ เมตรนำมาเรียงให้ได้รูปร่างและขนาดตามแบบก่อนเรียงต้องทำการบดอัดพื้นให้แน่นแล้วนำหินใหญ่มาเรียงให้ชิดที่สุดโดยให้หินก้อนใหญ่กว่าอยู่บนหินก้อนเล็กพร้อมทั้งแต่งผิวหน้าเรียบเสมอกันกับหินก้อนข้างเคียงด้วยแรงคนและถมช่องว่างระหว่างหินด้วยหินย่อยและหินฝุ่นให้แน่น

๑๐.๑.๓ หินเรียงยาแนวหมายถึงหินเรียงตามข้อ ๗.๑.๒ และยาแนวผิวหน้าตามช่องว่างระหว่างหินด้วยปูนก่อ

๑๐.๑.๔ หินก่อหมายถึงหินที่มีคอนกรีตหยาบแทรกตามช่องว่างระหว่างหินก้อนใหญ่

๑๐.๑.๕ หินเรียงในกล่องลวดตาข่ายหมายถึงหินเรียงตามข้อ ๗.๑.๒ นำมาเรียงลงในกล่องลวดตาข่ายให้เรียบร้อย

๑๐.๒ ข้อกำหนดและคุณสมบัติ

๑๐.๒.๑ คุณสมบัติทั่วไป

๑) หินใหญ่

๑.๑) มีความแข็งแกร่งไม่ผุกร่อนและทนต่อการขัดสี (Abrasion) ทดสอบโดยวิธี Los Angeies Abrasion Test แล้วส่วนที่สึกหรอสูญหายไม่เกิน ๔๐%

๑.๒) มีความคงทน (Soundness) เมื่อทดสอบด้วยวิธี Sodium Sulphate แล้วส่วนสูญหายต้องไม่เกิน ๑๒% โดยน้ำหนัก

๑.๓) มีความถ่วงจำเพาะไม่ต่ำกว่า ๒.๖ และเป็นหินมาจากแหล่งโรงโม่หิน

๑.๔) มีสัดส่วนคละที่ดีโดยขึ้นอยู่กับความหนาของหินดังนี้

๑.๔.๑) หินทิ้งหนา ๐.๙๐ เมตรมีขนาดของก้อนหินโตสุด ø ไม่เกิน ๐.๔๐ เมตร

น้ำหนักของก้อนหิน (กก.)	ขนาด ø ของก้อนหิน (ม.)	% แต่ละขนาดโดยน้ำหนัก
๕๐-๑๐๐	๐.๓๒๕-๐.๔๐๐	มากกว่า ๔๐
๑๐-๕๐	๐.๒๐๐ – ๐.๓๒๕	๕๐-๖๐
ต่ำกว่า ๕	ต่ำกว่า ๐.๑๕๐	น้อยกว่า ๑๐
น้ำหนักของก้อนหิน (กก.)	ขนาด ø ของก้อนหิน (ม.)	% แต่ละขนาดโดยน้ำหนัก
หินย่อยและหินฝุ่น	หินย่อยและหินฝุ่น	น้อยกว่า ๕

๑.๔.๒) หินทิ้งหนา ๐.๖๐ เมตรมีขนาดของก้อนหินโตสุด ø ไม่เกิน ๐.๓๗ เมตร

น้ำหนักของก้อนหิน (กก.)	ขนาด ø ของก้อนหิน (ม.)	% แต่ละขนาดโดยน้ำหนัก
๒๕ – ๗๕	๐.๒๗๐ – ๐.๓๗๐	มากกว่า ๔๐
๕ – ๒๕	๐.๑๕๐ – ๐.๒๗๐	๒๐ – ๖๐
ต่ำกว่า ๕	ต่ำกว่า ๐.๑๕๐	น้อยกว่า ๒๐
หินย่อยและหินฝุ่น	หินย่อยและหินฝุ่น	น้อยกว่า ๕

๑.๔.๓) หินทิ้งหนา ๐.๔๕ เมตรมีขนาดของก้อนหินโตสุด ø ไม่เกิน ๐.๒๗ เมตร

น้ำหนักของก้อนหิน (กก.)	ขนาด ø ของก้อนหิน (ม.)	% แต่ละขนาดโดยน้ำหนัก
๑๐ –๒๕	๐.๒๐๐ – ๐.๒๗๐	มากกว่า ๕๕
๕ - ๑๐	๐.๑๕๐ – ๐.๒๐๐	๓๕ -๔๕
ต่ำกว่า ๕	ต่ำกว่า ๐.๑๕๐	ต่ำกว่า ๑๐
หินย่อยและหินฝุ่น	หินย่อยและหินฝุ่น	น้อยกว่า ๕

๒) กล่องลวดตาข่าย

๒.๑) เป็นชนิดเคลือบสังกะสี (Hot dip galvanized) ประกอบขึ้นจากลวดตาข่ายถักเป็นรูปหกเหลี่ยม ชนิดพันเกลียว ๓ รอบมี ๒ แบบคือ

๒.๒.๑) กล่องลวดตาข่ายแบบ GABION มีขนาดสัดส่วนตามแบบโดยมีขนาดช่องตาข่ายจากระยะพันเกลียว "D" ไม่มากกว่า ๑๐ x ๑๓ เซนติเมตร

๒.๒.๒) กล่องลวดตาข่าย MATTRESS มีขนาดสัดส่วนตามแบบโดยมีขนาดช่องตาข่ายจากระยะพันเกลียว "D" ไม่มากกว่า ๖ x ๘ เซนติเมตร

๒.๒) การขึ้นโครงรูปกล่องเป็นสี่เหลี่ยมโดยเครื่องจักรให้ได้ขนาดและสัดส่วนตามแบบและมีผนังกั้นภายในทุก ๑ เมตรมีฝาปิด – เปิดได้

๒.๓) คุณลักษณะของลวด (Wire) ที่ใช้ประกอบเป็นกล่องลวดตาข่ายจะต้องมีค่าความต้านทานแรงดึง (Tensile Strength) ไม่น้อยกว่า ๓๘ กก./ตร.มม. ตามวิธีการทดสอบมอก.๗๑ "ลวดเหล็กเคลือบสังกะสี" และมีขนาดลวดและการเคลือบสังกะสีดังนี้

๒.๓.๑) กล่องลวดตาข่ายแบบ GABION

ชนิดของลวด	เส้นผ่าศูนย์กลาง (มม.)	น้ำหนักขั้นต่ำของสังกะสีที่เคลือบ (กรัม/ตร.ม.)
ลวดโครง	๓.๕	๒๗๕
ลวดถัก	๒.๗	๒๖๐
ลวดพัน	๒.๒	๒๔๐

๒.๓.๒) กล่องลวดตาข่ายแบบ MATTRESS

ชนิดของลวด	เส้นผ่าศูนย์กลาง (มม.)	น้ำหนักขั้นต่ำของสังกะสีที่เคลือบ (กรัม/ตร.ม.)
ลวดโครง	๒.๗	๒๖๐
ลวดถัก	๒.๒	๒๔๐
ลวดพัน	๒.๒	๒๔๐

๒.๔) การยึดและพันกล่องระหว่างกล่องตาข่ายและฝาปิดกล่องให้ใช้ลวดพันขนาดเส้นผ่าศูนย์กลาง ๒.๒ มิลลิเมตร พันยึดกับลวดโครงกล่องโดยพันเกลียว ๓ รอบและ ๑ รอบสลับกันในแต่ละช่วงตาข่าย

๒.๕) ลวดโครงกล่องต้องหุ้มด้วยวัสดุที่ไม่เป็นสนิมและพิมพ์ชื่อผู้ผลิตบนลวดโครงกล่องโดยให้เห็นเด่นชัดทุกด้าน

๑๐.๒.๒ การวางเรียงหิน

๑) ทำการปรับระดับบริเวณที่จะวางเรียงหินใหญ่หรือกล่องลวดตาข่ายให้เรียบปราศจากวัชพืชและปูวัสดุรองพื้นประเภทกรวดหรือกรวดผสมทรายหรือแผ่นใยสังเคราะห์ให้ได้ขนาดความหนาตามแบบ

๒) การวางเรียงหินจะต้องทำด้วยความระมัดระวังมิให้เกิดการแยกตัวโดยมีก้อนขนาดเดียวกันอยู่รวมกันเป็นกลุ่มและต้องวางเรียงให้ผิวหน้ามองดูเรียบและความหนาเฉลี่ยเท่ากับที่กำหนดในแบบ

๓) ในขณะวางกล่องลวดตาข่ายลงบนแผ่นใยสังเคราะห์จะต้องไม่ทำให้เกิดการฉีกขาดหรือเกิดการเคลื่อนตัวของแผ่นใยสังเคราะห์ด้านมุมของการปูแผ่นใยสังเคราะห์ให้พับขึ้นครึ่งเท่าของความหนาของกล่องลวดตาข่าย

๔) วางกล่องลวดตาข่ายทำการโยงยึดให้อยู่ในรูปสี่เหลี่ยมและบรรจุหินลงในกล่องลวดตาข่ายต้องวางเรียงให้คละกันอย่างหนาแน่นเหลี่ยมมุมต้องเข้ากันและมีความสวยงาม

๑๐.๒.๓ การเก็บตัวอย่างทดสอบและรายงานผล

๑) การเก็บตัวอย่างทดสอบ

๑.๑) สุ่มเก็บตัวอย่างหินใหญ่จำนวน ๑๐๐ กิโลกรัมเพื่อทดสอบความแข็งแกร่งความคงทนความถ่วงจำเพาะและสัดส่วนคละ

๑.๒) จัดเตรียมเอกสารรับรองมาตรฐานการผลิตและหรือผลการทดสอบคุณสมบัติของกล่องลวดตาข่ายตามข้อกำหนดในแบบ

๒) การรายงานผล

๒.๑) ผลการทดสอบคุณสมบัติของหินใหญ่ให้คณะกรรมการตรวจการจ้างเห็นชอบก่อนนำไปใช้งาน

๒.๒) ผลการตรวจสอบคุณสมบัติของกล่องลวดตาข่ายให้คณะกรรมการตรวจการจ้างเห็นชอบก่อนนำไปใช้งาน

๑๑.งานท่อ

๑๑.๑ คำจำกัดความ/ความหมาย

งานท่อหมายถึงงานท่อระบายน้ำที่รับแรงดันน้ำต่ำเช่นท่อคอนกรีตเสริมเหล็กและงานท่อส่งน้ำที่รับแรงดันน้ำสูงเช่นท่อเหล็กท่อซีเมนต์ใยหินท่อ HDPE เป็นต้น

๑๑.๒ ข้อกำหนดและคุณสมบัติ

๑๑.๒.๑ คุณสมบัติทั่วไป

๑) ท่อคอนกรีตเสริมเหล็ก

๑.๑) มีคุณสมบัติตามมาตรฐานผลิตภัณฑ์อุตสาหกรรมมอก. ๑๒๘-๒๕๑๘ ถ้ามิได้ระบุไว้เป็นอย่างอื่นใช้ชั้น ๓ การต่อแบบเข้าลิ้น

๑.๒) ไม่มีรอยแตกร้าวรอยแตกลึกและผิวหยาบ

๒) ท่อเหล็ก

๒.๑) มีคุณสมบัติตามมาตรฐานผลิตภัณฑ์อุตสาหกรรมมอก. ๔๒๗ "ท่อเหล็กกล้าเชื่อมด้วยไฟฟ้าสำหรับส่งน้ำ" ชั้นคุณภาพไม่ต่ำกว่าชั้นขทนแรงดันได้ไม่น้อยกว่า ๑.๐ เมกะปาสคาลชนิดปลายหน้าจาน

๒.๒) การเคลือบผิวท่อให้ปฏิบัติดังนี้

๒.๒.๑) การเคลือบผิวภายในให้เคลือบด้วย Cement-mortar ตามมาตรฐานของ AWWA C-๒๐๕ หรือ Liquid Epoxy ตามมาตรฐานของ AWWA C-๒๐๐

๒.๒.๒) การเคลือบผิวภายนอกท่อบนดินให้เคลือบด้วย Coal-Tar Enamel ตามมาตรฐาน AWWA G-๒๐๓

๒.๒.๓) การเคลือบผิวภายนอกท่อใต้ดินให้เคลือบด้วย Coal-Tar Enamel ตามมาตรฐานของ AWWA C-๒๐๓ ๒ ชั้นพันผ้าแอสเบสทอสและทาทับด้วยน้ำยาปูนขาว (White-wash)

๒.๓) อุปกรณ์ข้อต่อท่อ

๒.๓.๑) ข้อต่อเหล็กท่อเทาชนิดปลายหน้าจานมีคุณสมบัติตามมาตรฐานผลิตภัณฑ์ อุตสาหกรรมมอก.๙๑๘

๒.๓.๒) หน้าจานเส้นท่อมีคุณสมบัติตามมาตรฐานผลิตภัณฑ์อุตสาหกรรมมอก.๓๘๑ และสลักเกลียวหมุดเกลียวและสลักหมุดมีคุณสมบัติตามมาตรฐานผลิตภัณฑ์อุตสาหกรรมมอก.๑๗๑

๓) ท่อซีเมนต์ใยหิน

๓.๑) ท่อมีคุณสมบัติตามมาตรฐานผลิตภัณฑ์อุตสาหกรรมมอก.๘๑ ถ้ามิได้ระบุไว้เป็นอย่างอื่นให้ใช้ชั้นคุณภาพ PP ๑๕ ทนแรงดันไม่น้อยกว่า ๑.๕ เมกะปาสคาล

๓.๒) ข้อต่อตรงมีคุณสมบัติตามมาตรฐานผลิตภัณฑ์อุตสาหกรรมมอก.๑๒๖ ถ้ามิได้ระบุไว้เป็นอย่างอื่นให้ใช้ชั้นคุณภาพเดียวกับท่อ

๓.๓) แหวนยางกันซึมมีคุณสมบัติตามมาตรฐานผลิตภัณฑ์อุตสาหกรรมมอก.๒๓๗

๓.๔) ข้อต่อเหล็กหล่อมีคุณสมบัติตามมาตรฐานผลิตภัณฑ์อุตสาหกรรมมอก.๙๑๘

๔) ท่อ HDPE (High Density Polyethylene)

๔.๑) มีคุณสมบัติตามมาตรฐานผลิตภัณฑ์อุตสาหกรรมมอก.๙๘๒ ถ้ามิได้ระบุไว้เป็นอย่างอื่นให้ใช้ชั้นคุณภาพ PN ๖.๓ ทนแรงดันได้ไม่น้อยกว่า ๐.๖๓ เมกะปาสคาล

๔.๒) การเชื่อมต่อท่อใช้วิธีการเชื่อมต่อแบบ Butt Fusion Welding โดยใช้เครื่องเชื่อมต่อแบบบัตต์ (Butt Fusion Machine) ซึ่งเป็นอุปกรณ์ที่ได้มาตรฐานประกอบด้วย ๔ ส่วนใหญ่ๆคือฐานรากและที่ยึด,แผ่นความร้อน, ชุดไฮโดรลิคส์สำหรับเลื่อนแบบบีบท่อและเครื่องปาดผิวขั้นตอนการเชื่อมให้เป็นไปตามคู่มือปฏิบัติของเครื่องเชื่อมนั้นๆ

๔.๓) อุปกรณ์ประกอบท่อถ้ามิได้ระบุไว้เป็นอย่างอื่นอุปกรณ์ประกอบท่อต้องทำด้วยวัสดุเช่นเดียวกับท่อ HDPE และความหนาท่อเป็นไปตามแบบของผู้ผลิตแต่ต้องหนาไม่น้อยกว่าความหนาของท่อ

๕) ท่อ PVC (Polyvinyl Choride Pipe)

๕.๑) มีคุณสมบัติตามมาตรฐานผลิตภัณฑ์อุตสาหกรรมมอก.๑๗ ถ้ามิได้ระบุไว้เป็นอย่างอื่นให้ใช้ชั้นคุณภาพ ๑๓.๕ ทนแรงดันได้ไม่น้อยกว่า ๑.๓๕ เมกะปาสคาลชนิดปลายธรรมดา

๕.๒) ข้อต่อ PVC มีคุณสมบัติตามมาตรฐานผลิตภัณฑ์อุตสาหกรรมมอก. ๑๑๓๑ ชนิดต่อด้วยน้ำยาชั้นคุณภาพเดียวกับท่อ

๕.๓) น้ำยาประสานท่อ PVC มีคุณสมบัติตามมาตรฐานผลิตภัณฑ์อุตสาหกรรมมอก.๑๐๓๒

๖) ท่อเหล็กอาบสังกะสี

๖.๑) มีคุณสมบัติตามมาตรฐานผลิตภัณฑ์อุตสาหกรรมมอก.๒๗๗ ถ้ามิได้ระบุเป็นอย่างอื่นให้ใช้ประเภทที่ ๒ (สีน้ำเงิน) ขนาดและมิติของท่อให้เป็นไปตามมาตรฐานผลิตภัณฑ์ อุตสาหกรรมมอก.๒๗๖ ประเภท ๒

๗) ท่อระบายน้ำซึม HDPE (High Density Polyethylene)

๗.๑) ถ้ามิได้ระบุเป็นอย่างอื่นให้ใช้ท่อขนาด Dia.๑๕๐ มิลลิเมตร

๗.๒) มีลักษณะการขึ้นรูปแบบเซาะร่องและพันเกลียวรอบท่ออีกชั้นหนึ่ง

๗.๓) การต่อท่อทำโดยการใช้ข้อต่อแบบทึบโดยการหมุนเกลียวและให้มีการปิดปลายท่อด้วยตัวปิดปลายท่อโดยการหมุนเกลียว

๗.๔) คุณสมบัติของท่อระบายน้ำซึมมีดังนี้

คุณลักษณะ	หน่วย	เกณฑ์กำหนด
พื้นผิวสำหรับรับน้ำ	%	๗๐ – ๘๐
ความสามารถในการรับแรงกระทำต่อผิวท่อไม่น้อยกว่า	ตัน/ ตร.ม.	๗.๕
การเสียรูปเมื่อรับแรงกระทำตามเกณฑ์ไม่เกิน	%	๘
น้ำหนักไม่น้อยกว่า	กก./ ตร.ม.	๑.๑๐

๑๑.๒.๒ การวางท่อ

๑) ก่อนทำการวางท่อจะต้องปรับพื้นร่องดินให้แน่นและมีผิวหน้าเรียบตลอดความยาวท่อถ้าพื้นร่องดินไม่ดีต้องขุดออกให้หมดลึกอย่างน้อย ๐.๓๐ เมตรแล้วนำวัสดุอื่นที่คุณภาพดีมาใส่แทน

๒) วางท่อในแนวที่กำหนดให้ด้วยความลาดที่สม่ำเสมอโดยหลีกเลี่ยงการยกท่อขึ้นหรือกดท่อลงกะทันหันและต้องให้ระดับท่อและความลึกของดินถมหลังท่อไม่น้อยกว่าที่กำหนดไว้ในแบบ

๓) การยกท่อลงร่องดินจะต้องใช้ปั้นจั่นรอกเชือกสลิงหรือเครื่องมืออื่นที่เหมาะสมห้ามทิ้งท่อลงในร่องดินและต้องระมัดระวังมิให้ผิวท่อที่ได้รับการเคลือบเสียหายจากการเสียดสี

๔) จะต้องไม่ปล่อยให้น้ำขังอยู่ในท้องร่องซึ่งจะทำให้ดินข้างๆร่วงพังหรือยุบตัวและไม่สะดวกในการวางท่อจะต้องกำจัดน้ำออกให้แห้งก่อนทำการวางท่อ

๕) ท่อคอนกรีตเสริมเหล็ก

๕.๑) ทิศทางการวางจะต้องวางจากต่ำไปหาสูงโดยที่ลิ้นและปลายลิ้นและร่องของท่อชี้ไปทางตามน้ำไหล

๕.๒) การต่อท่อแบบเข้าลิ้นจะต้องตกแต่งให้เข้าร่องได้สนิทและมีช่องว่างที่สม่ำเสมอกันตลอดแล้วยาแนวด้วยปูนฉาบทั้งภายในและภายนอก

๖) ท่อเหล็ก

๖.๑)การต่อท่อให้ข้อต่อท่อแบบหน้าจานและการต่อท่อกับท่อชนิดอื่นให้เป็นไปตามแบบ

๖.๒) ในกรณีที่จำเป็นต้องตัดท่อในสนามจะต้องกระทำโดยใช้เครื่องมือที่ทำให้รอยต่อเรียบเป็นเส้นตรงและได้ฉากกับแกนท่อและเชื่อมต่อท่อเป็นแบบต่อชน (Welded Butt Joint) ดังนี้

๖.๒.๑) ก่อนนำท่อเหล็กมาเชื่อมต้องลบปลายให้เป็นมุมประมาณ ๓๕-๔๐ องศาโดยการกลึงก่อนการลบปลาย

๖.๒.๒) ก่อนการเชื่อมจะต้องทำความสะอาดส่วนปลายที่จะนำมาเชื่อมโดยตั้งปลายท่อให้เป็นแนวตรงเว้นช่องว่างระหว่างท่อที่จะนำมาเชื่อมเพื่อป้องกันการบิดระหว่างการนำมาเชื่อม

๖.๒.๓) การเชื่อมด้วยไฟฟ้าต้องเป็นไปอย่างสม่ำเสมอโลหะที่นำมาเชื่อมละลายเข้าหากันอย่างทั่วถึงโดยท่อที่มีขนาดเส้นผ่าศูนย์ตั้งแต่ ๐.๖๐ เมตรขึ้นไปให้เชื่อมเต็มตลอดแนวทั้งภายในและภายนอก

๗) ท่อ HDPE การเชื่อมต่อโดยวิธีต่อชน (Butt Welding) โดยการนำปลายท่อทั้งสองให้ความร้อนจนถึงจุดหลอมเหลวแล้วนำมาเชื่อมต่อเข้าด้วยกันด้วยแรงดันการให้ความร้อนและแรงดันแก่ท่อจะต้องปรับให้เข้ากับขนาดและความหนาของท่อโดยให้ปฏิบัติตามคู่มือของเครื่องเชื่อม

๑๑.๒.๓ การขุดและถมกลบแนวท่อ

๑) ต้องขุดร่องดินวางท่อให้ลึกไม่น้อยกว่าที่กำหนดโดยเฉพาะจุดที่ตั้งข้อต่อท่อจะต้องปรับความลึกของร่องดินให้มากขึ้นกว่าปกติเพื่อป้องกันมิให้ข้อต่อท่อเป็นจุดค้ำ (Support) ของท่อ

๒) การขุดร่องดินถ้ามีการขุดผ่านถนนหรือผ่านหมู่บ้านซึ่งมีการใช้รถเข้าออกจะต้องทำสะพานชั่วคราวหรือใช้แผ่นเหล็กขนาดหนาพอที่รถยนต์แล่นผ่านโดยไม่เป็นอันตราย

๓) หากปรากฏว่าชั้นดินที่ขุดได้ความลึกตามที่กำหนดแล้วเป็นชั้นดินอ่อนไม่สามารถรับน้ำหนักได้ดีให้ทำการรื้อชั้นดินนั้นออกอย่างน้อยลึก ๐.๓๐ เมตรแล้วนำดินที่มีคุณภาพดีมาถมอัดแน่นแทนหรือใช้วิธีอื่นที่เหมาะสม

๔) เมื่อได้ทดลองความดันน้ำแล้วและไม่ปรากฏรอยรั่วซึมและท่อไม่แตกหรือชำรุดให้ทำการกลบดินให้เรียบร้อยโดยอัดหรือกระทุ้งดินให้แน่นและระมัดระวังมิให้เกิดอันตรายแก่ตัวท่อ

๕) การขุดดินสำหรับวางท่อบางช่วงจะต้องจัดหาอุปกรณ์และเครื่องใช้ในการกรุกันดินพังเพื่อป้องกันการเสียหายต่อพื้นผิวถนนและสิ่งปลูกสร้างต่างๆที่อยู่ใกล้บริเวณก่อสร้าง

๖) ในการกลบดินจะต้องบดอัดหรือกระทุ้งให้แน่นและระมัดระวังมิให้เกิดอันตรายกับท่อที่วางไว้วิธีการบดอัดให้ใช้ตามคำแนะนำในงานดินถม

๑๑.๒.๔ การตรวจสอบคุณสมบัติ

๑) การทำเครื่องหมายท่อทุกท่อนและอุปกรณ์ทุกชิ้นจะต้องแสดงคุณลักษณะของท่อเช่นชั้นคุณภาพขนาดและความยาวท่อปีที่ผลิตเครื่องหมายการค้าเป็นต้น

๒) หนังสือรับรองผลิตภัณฑ์ท่อทุกชนิดและอุปกรณ์ท่อต้องแสดงเอกสารดังนี้

๒.๑) แคตตาล็อกของท่อจากบริษัทผู้ผลิต

๒.๒) สำเนาหนังสือการแต่งตั้งเป็นผู้แทนจำหน่าย

๒.๓) สำเนาหนังสือรับรองมาตรฐานการผลิตและหรือผลการทดสอบคุณสมบัติจากหน่วยงานที่เชื่อถือได้

๒.๔) หนังสือรับรองการส่งมอบสินค้าจากผู้ผลิตหรือผู้แทนจำหน่าย

๑๒. งานปลูกหญ้า

๑๒.๑ คำจำกัดความ/ความหมาย

งานปลูกหญ้าหมายถึงการปลูกหญ้าปกคลุมผิวดินเพื่อป้องกันการกัดเซาะจากน้ำบริเวณเชิงลาดของคันเดินเชิงลาดตลิ่งบริเวณอาคารเป็นต้น

๑๒.๒ ข้อกำหนด/คุณสมบัติ

๑๒.๒.๑)ชนิดหญ้าที่ใช้ปลูกจะต้องเป็นพันธ์หญ้าที่หาได้ง่ายในท้องถิ่นมีลักษณะรากกระจายออกเป็นวงกว้างสามารถยึดเกาะกับเนื้อดินได้เป็นอย่างดีและเป็นพันธุ์ที่ทนทานต่อสภาพดินฟ้าอากาศในท้องถิ่นนั้น

๑๒.๒.๒) ก่อนปลูกหญ้าจะต้องจัดเตรียมพื้นที่บริเวณปลูกหญ้าโดยนำหน้าดิน (Top Soil) มาถมและบดอัดให้มีความหนาประมาณ ๐.๑๐ เมตร

๑๒.๒.๓) หญ้าที่นำมาปลูกหรือปูจะต้องเป็นหญ้าที่ยังไม่ตายและกำลังเจริญเติบโตเป็นแผ่นหนาปราศจากวัชพืชหินก้อนโตรากไม้ติดมากับหญ้า

๑๒.๒.๔) แผ่นหญ้าที่นำมาปลูกจะต้องมีดินติดหญ้าหนาไม่เกิน ๐.๐๕ เมตรและต้นหญ้าสูงไม่เกิน ๐.๑๒ เมตรเมื่อขุดหญ้ามาแล้วต้องรีบปลูกภายใน ๒๔ ชั่วโมงพร้อมบดอัดให้แน่นกับพื้นเพื่อมิให้มีโพรงอากาศช่องต่อระหว่างแผ่นหญ้ากลบด้วยดินให้เรียบ

๑๒.๒.๕) ต้องมีการดูแลบำรุงรักษาหญ้าบริเวณที่ปลูกจนกว่าหญ้าเจริญงอกงามและแพร่กระจายคลุมพื้นที่โดยสม่ำเสมอและจะต้องขุดและกำจัดวัชพืชอื่นๆที่ไม่ต้องการออกจากบริเวณที่ปลูกหญ้า

๑๓. งานเหล็ก

๑๓.๑ คำจำกัดความ/ความหมาย

งานเหล็กหมายถึงการจัดหาประกอบและติดตั้งประตูน้ำบานระบายตะแกรงกันสวะราวลูกกรงและอื่นๆซึ่งได้ระบุรายละเอียดไว้ในแบบแปลน

๑๓.๒ ข้อกำหนด/คุณสมบัติ

๓.๒.๑ ประตูน้ำ (Valve) จะต้องมีคุณสมบัติดังนี้

๑) ประตูน้ำแบบลิ้นเกต (Gate Valves)

๑.๑) มีคุณสมบัติตามมาตรฐานผลิตภัณฑ์อุตสาหกรรมมอก.๒๕๖ "ประตูน้ำเหล็กหล่อลิ้นยกแบบรองลิ้นโลหะสำหรับงานประปา" ชนิดก้านไม่ยก

๑.๒) เป็นชนิดลิ้นเดียวปลายหน้าจานทนความดันใช้งานได้ไม่น้อยกว่า ๑.๐ เมกะปาสคาล

๑.๓) กรณีเป็นแบบบนดินต้องมีพวงมาลัยปิดเปิด

๑.๔) กรณีเป็นแบบใต้ดินต้องมีหลอดกันดินฝาครอบพร้อมฝาปิดครบชุด

๒)ประตูน้ำแบบลิ้นปีกผีเสื้อ (Butterfly Valves)

๒.๑) มีคุณสมบัติตามมาตรฐานผลิตภัณฑ์อุตสาหกรรมมอก.๓๘๒ "ประตูน้ำเหล็กหล่อลิ้นปีกผีเสื้อ"

๒.๒) เป็นประเภทปิดสนิทปลายหน้าจานทนความดันใช้งานได้ไม่น้อยกว่า ๑.๐ เมกะปาสคาล

๓) ประตูน้ำกันกลับ (Check Valves)

๓.๑) มีคุณสมบัติตามมาตรฐานผลิตภัณฑ์อุตสาหกรรมมอก.๓๘๓ "ประตูน้ำเหล็กหล่อลิ้นกันกลับชนิดแกว่ง"

๓.๒) เป็นประเภทปิดสนิทปลายหน้าจานทนความดันใช้งานได้ไม่น้อยกว่า ๑.๐ เมกะปาสคาล

๔) ประตูระบายอากาศ (Air Valves)

๔.๑) มีคุณสมบัติตามมาตรฐานผลิตภัณฑ์อุตสาหกรรมมอก.๑๓๖๘ "ประตูระบายอากาศสำหรับงานประปา"

๔.๒) แบบลูกลอยคู่ปลายหน้าจานทนความดันใช้งานได้ไม่น้อยกว่า ๑.๐ เมกะปาสคาล

๑๓.๒.๒ บานระบายตะแกรงกันสวะเสาราวลูกกรงและงานอื่นๆ

๑) วัสดุที่ใช้

๑.๑) เหล็กโครงสร้างรูปพรรณมีคุณสมบัติตามมาตรฐานผลิตภัณฑ์อุตสาหกรรมมอก.๑๑๖-๒๕๒๙

๑.๒) เหล็กแผ่นมีคุณสมบัติตามมาตรฐาน ASTM Designation A-๒๔๖

๑.๓) เหล็กหล่อมีคุณสมบัติตามมาตรฐาน ASTM Designation A ๔๘-๘๓

๑.๔) ทองบรอนซ์มีคุณสมบัติตามมาตรฐาน ASTM Designation B ๒๒-๘๕

๑.๕) เหล็กไร้สนิม (Stainless Steel) มีคุณสมบัติตามมาตรฐาน ASTM ๒๗๖-๘๖a, ASTM A ๑๖๗-๘๖ type ๓๐๔ and ๓๑๖

๑.๖) สลักเกลียวมีคุณสมบัติตามมาตรฐาน ASTM Designation A ๓๐๗-๘๖a

๑.๗) ท่อเหล็กดำมีคุณสมบัติตามมาตรฐานผลิตภัณฑ์อุตสาหกรรมมอก.๒๗๖-๒๕๒๑ ประเภท ๒ การประกอบใช้เชื่อมทั้งหมด

๑.๘) ท่อเหล็กอาบสังกะสีมีคุณสมบัติตามมาตรฐานผลิตภัณฑ์อุตสาหกรรมมอก.๒๗๗-๒๕๒๑ ประเภท ๒ การประกอบให้ใช้ข้อต่อ

๑) การเชื่อมจะต้องจัดทำโดยวิธี Electric Shied and Welding Process พื้นที่ผิวที่ต้องการเชื่อมจะต้องสะอาดปราศจากสนิมสีสิ่งสกปรกอื่นๆรอยเชื่อมจะต้องสม่ำเสมอไม่เป็นตามดหรือรูโพรง

๒) การยึดด้วย Bolt การเจาะรูเพื่องานยึดด้วย Bolt จะต้องสะอาดและทาสีกันสนิมการสอดใส่ Bolt จะต้องทำด้วยความระมัดระวังห้ามใช้ค้อนเคาะและใช้แหวนรองตามความเหมาะสม

๑๓.๒.๓ การติดตั้ง

๑) ประตูน้ำบานระบายตะแกรงกันสวะท่อเหล็กและงานเหล็กอื่นๆจะต้องประกอบและติดตั้งให้ตรงตำแหน่งที่แสดงไว้ในแบบและก่อนการติดตั้งจะต้องได้รับการตรวจสอบจากคณะกรรมการตรวจการจ้าง

๒) การติดการเชื่อมการกลึงและการเจาะรูเพื่อติดตั้งงานเหล็กจะต้องทำด้วยความประณีตชิ้นส่วนที่ต้องเคลื่อนไหวให้ทำการปรับให้เคลื่อนไหวได้สะดวกและให้การหล่อลื่นแก่ส่วนที่เคลื่อนไหว

๓) การทำสีงานเหล็กทุกประเภทต้องได้รับการทำสีกันสนิมจากโรงงานหรือจากการประกอบแล้วเสร็จและเมื่อนำมาติดตั้งแล้วจะต้องซ่อมสีรองพื้นที่ได้รับความเสียหายและทาสีทับอีกอย่างน้อย ๒ ชั้น

๑๓.๒.๔ การตรวจสอบคุณสมบัติ

๑) การทำเครื่องหมายประตูน้ำทุกชนิดจะต้องแสดงคุณลักษณะเป็นเนื้อเดียวกันตัวเรือนเช่นขนาด ชั้นคุณภาพลูกศรแสดงทิศทางการไหล/ จำนวนรอบการหมุนปีที่ผลิตเครื่องหมายการค้าเป็นต้น

๒) หนังสือรับรองผลิตภัณฑ์ประตูน้ำทุกชนิดต้องแสดงเอกสารดังนี้.-

๒.๑) แคตตาล็อตของประตูน้ำจากบริษัทผู้ผลิต

๒.๒) สำเนาหนังสือการแต่งตั้งเป็นผู้แทนจำหน่าย

๒.๓) สำเนาหนังสือรับรองมาตรฐานการผลิตและหรือผลการทดสอบคุณสมบัติจากหน่วยงานที่เชื่อถือได้

๒.๔) หนังสือรับรองการส่งมอบสินค้าจากผู้ผลิตหรือผู้แทนจำหน่าย

๑๔. งานวัสดุกรอง

๑๔.๑ คำจำกัดความ / ความหมาย

วัสดุกรองหมายถึงวัสดุคัดเลือกที่เป็นกรวดคละอย่างดีหรือกรวดผสมทรายคละกันอย่างดีโดยปราศจากเศษดินและสารที่เป็นอันตรายเจือปนหรือเป็นแผ่นใยสังเคราะห์ทำหน้าที่กรองและระบายน้ำที่ซึมผ่านชั้นดินโดยมิยอมให้เศษมวลดินไหลผ่านออกมาเพื่อป้องกันการชะล้างและการกัดเซาะ

๑๔.๒ ข้อกำหนด/คุณสมบัติ

๑๔.๒.๑) วัสดุกรอง

๑) กรวดผสมทรายแบ่งตามประเภทการใช้งานเป็น ๒ ชนิด

๑.๑) ชนิดที่ ๑ ใช้รองพื้นระหว่างดินกับหินใหญ่มีขนาดคละกันดังนี้

ตะแกรงมาตรฐานอเมริกัน	% ผ่านตะแกรงโดยน้ำหนัก
๓ นิ้ว	๑๐๐
๑ ½ นิ้ว	๘๐-๑๐๐
¾ นิ้ว	๔๕-๗๕
๓/๘ นิ้ว	๓๕-๔๕
เบอร์ ๘	๒๕-๓๕
เบอร์ ๔๐	๑๕-๒๕
เบอร์ ๑๐๐	๐-๒๐
เบอร์ ๒๐๐	๐-๕

๑.๒) ชนิดที่ ๒ ใช้เป็นวัสดุกรองมีขนาดคละกันดังนี้

ตะแกรงมาตรฐานอเมริกัน	% ผ่านตะแกรงโดยน้ำหนัก
๑ ½ นิ้ว	๑๐๐
¾ นิ้ว	๗๐-๘๕
๓/๘ นิ้ว	๖๕-๗๕
เบอร์ ๔	๖๐-๗๐

เบอร์ ๓๐	๓๕-๕๐
เบอร์ ๕๐	๒๕-๔๐
เบอร์ ๑๐๐	๐-๓๐
เบอร์ ๒๐๐	๐-๕

๒) กรวดใช้เป็นวัสดุกรองในการทำ Toe Drain มีขนาดคละกันดังนี้

ตะแกรงมาตรฐานอเมริกัน	% ผ่านตะแกรงโดยน้ำหนัก
๓ นิ้ว	๑๐๐
๑ ½ นิ้ว	๗๕-๙๕
¾ นิ้ว	๕๕-๗๕
๓/๘ นิ้ว	๐-๕๕
เบอร์ ๔	๐

๓) แผ่นใยสังเคราะห์ต้องเป็นชนิด Non-Woven ที่มีกรรมวิธีการผลิตแบบ Needlepunch ที่ผลิตจากเส้นใย Polypropylene ที่มีความยาวต่อเนื่องกันทั้งผืน (Continuous Filament) ความยาวของเส้นใยโดยเฉลี่ยจะยาวกว่า ๘ ซม. หรือแบบ Thermally Bonded ซึ่งใช้วัสดุที่ผลิตขึ้นใหม่ทั้งหมดแบ่งตามประเภทการใช้งานเป็น ๒ ชนิด ดังนี้

๓.๑) ชนิดที่ ๑ ใช้กับงานปูคลุมวัสดุกรอง

คุณสมบัติ	ข้อกำหนด
ค่า CBR.PUNCTURE (EN ISO ๑๒๒๓๖,BS ๖๙๐๖ : PART ๔, ASTM D ๖๒๔๑)	ไม่น้อยกว่า ๑๔๕๐ N
ค่า MASS PER UNIT AREA	ไม่น้อยกว่า ๑๓๐ g/m^{๒}
ค่า WATER FLOW RATE (BN ๖๙๐๖ : PART ๓, ASTM D ๔๔๙๑)	ไม่น้อยกว่า ๘๕ l/m^{๒} sec (๑๐ cm-head)
ค่า TENSILE STRENGTH (EN ISO ๑๐๓๑๙, BS ๖๙๐๖ : PART ๑, ASTM D ๔๕๙๕)	ไม่น้อยกว่า ๗.๕ K N/m. (WIDTH)
ค่า PORE SIZE O๙๐$_{w}$หรือ O๙๐$_{d}$ (ASTM D ๔๗๕๑, BS ๖๙๐๖ PART ๒ AOS ๐๙๐)	ไม่น้อยกว่า ๑๑๐ µm.

๓.๒) ชนิดที่ ๒ ใช้รองพื้นหินใหญ่

คุณสมบัติ	ข้อกำหนด
ค่า CBR. PUNCTURE (EN ISO ๑๒๒๓๖, BS ๖๙๐๖ : PART ๔, ASTM D ๖๒๔๑)	ไม่น้อยกว่า ๒๒๐๐ N
ค่า MASS PER UNIT AREA	ไม่น้อยกว่า ๑๘๐ g/m^{๒}
ค่า WATER FLOW RATE (BS ๖๙๐๖ : PART ๓, ASTM D ๔๔๙๑)	ไม่น้อยกว่า ๕๐ l/m.^{๒} sec (๑๐ cm-head)

ค่า TENSILE STRENGTH (EN ISO ๑๐๓๑๙, BS ๖๙๐๖ : PART ๑, ASTM D ๔๕๙๕)	ไม่น้อยกว่า ๑๒.๕ K N/m. (WIDTH)
ค่า PORE SIZE $O_{๙๐w}$หรือ $O_{๙๐d}$ (ASTM D ๔๗๕๑, BS ๖๙๐๖ PART ๒ AOS ๐๙๐	ไม่มากกว่า ๙๐ μm.

๑๔.๒.๒ การปูวัสดุกรอง

๑) กรวดผสมทรายหรือกรวด

๑.๑)ก่อนปูวัสดุกรองต้องเตรียมฐานรากรองพื้นโดยขุดปรับแต่งให้มีความลาดและขอบเขตตามที่กำหนดไว้ในแบบถ้าขุดเกินไปจะต้องใช้วัสดุรองพื้นใส่ลงไปให้เต็ม

๑.๒) กรวดใช้ทำวัสดุกรอง Toe Drain การถมบดอัดจะต้องทำเป็นชั้นๆความหนาชั้นละไม่เกิน ๐.๕๐ เมตรบดอัดโดยใช้รถบดอัดล้อเหล็กบดทับไม่มาอย่างน้อย ๔ เที่ยวบดอัดแน่นมีความหนาแน่นสัมพัทธ์(Relative Density) ไม่ต่ำกว่า ๗๕% และมีความหนาแน่นสัมพัทธ์เฉลี่ยไม่ต่ำกว่า ๙๐ %

๑.๓)ในกรณีที่หยุดการถมวัสดุกรองเป็นเวลานานและเริ่มถมใหม่ให้ทำการขุดผิวหน้าเดิมให้ขรุขระแล้วบดอัดก่อนหลังจากนั้นจึงลงวัสดุที่จะถมขึ้นใหม่ต่อไป

๒) แผ่นใยสังเคราะห์

๒.๑) ขณะวางหินลงบนแผ่นใยสังเคราะห์จะต้องไม่ทำให้เกิดการฉีกขาดหรือเกิดการเคลื่อนตัวของแผ่นใยสังเคราะห์จนทำให้เคลื่อนตัวออกจากบริเวณที่ต้องการระบุด้านมุมของการปูแผ่นใยให้พับขึ้นครึ่งเท่าของความหนาหินหรือคานคสล.

๒.๒) ไม่อนุญาตให้สิ่งขับเคลื่อนทุกชนิดผ่านไปบนแผ่นใยสังเคราะห์หลังจากการเรียงหินแล้ว

๒.๓) ก่อนวางหินบนแผ่นใยสังเคราะห์จะต้องตอกหมุดยึดให้แน่นและเรียงหินเริ่มจากบริเวณที่อยู่ด้านล่างก่อน

๒.๔) การเรียงหินห้ามยกก้อนหินสูงกว่า ๐.๕๐ ม. ถ้าหากมีการปูหินด้วยเครื่องจักรโดยตรงจะมีหินก้อนเล็กปูรองรับหนาไม่น้อยกว่า ๐.๑๕ ม.

๒.๕) การต่อเชื่อมแผ่นใยสังเคราะห์ทำได้ ๒ วิธีดังนี้

๒.๕.๑)การต่อโดยการให้แผ่นเหลื่อมกัน (Overlapping) ระยะทาบของแผ่นใยไม่น้อยกว่า ๐.๕๐ ม.

๒.๕.๒) การเย็บ (Sewing) ให้ทำการเย็บแบบต่อเนื่องโดยใช้ด้าย Polyester หรือ Nylon ทำการเย็บแบบต่อเนื่อง

๑๔.๒.๓ การตรวจสอบคุณสมบัติ

๑) การเก็บตัวอย่างทดสอบ

๑.๑) สุ่มเก็บตัวอย่างกรวดหรือกรวดผสมทรายจำนวน ๕๐ กิโลกรัมเพื่อทดสอบสัดส่วนคละ

๑.๒)จัดเตรียมเอกสารรับรองมาตรฐานการผลิตและหรือผลการทดสอบคุณสมบัติของแผ่นใยสังเคราะห์ตามข้อกำหนดในแบบ

๒) รายงานผล

๒.๑) ผลการทดสอบคุณสมบัติของกรวดและหรือกรวดผสมทรายให้คณะกรรมการตรวจการจ้างเห็นชอบก่อนนำไปใช้งาน

๒.๒) ผลการตรวจสอบคุณสมบัติของแผ่นใยสังเคราะห์ให้คณะกรรมการตรวจการจ้างเห็นชอบก่อนนำไปใช้งาน

๑๕. งานตอกเสาเข็ม

๑๕.๑ คำจำกัดความ/ความหมาย

เสาเข็มคอนกรีตจะต้องไม่นำไปตอกจนกว่าคอนกรีตจะรับกำลังกดที่น้อยที่สุดตามที่ระบุไว้ได้ จะต้องมีการระมัดระวังในการป้องกันความเสียหายที่เกิดขึ้นกับตัวเข็ม ตัวเข็มจะต้องไม่ถูกแรงดึงหรืองอหรือแรงกระทำที่ทำให้คอนกรีตถูกกระแทกและแตกแยกออกจากกัน ห้ามมิให้ตอกเข็มภายในรัศมี ๓๐ เมตร ของโครงสร้างที่เป็น Structural Concrete จนกว่าสิ่งก่อสร้างดังกล่าวนั้นจะมีอายุไม่น้อยกว่า ๗ วัน การตอกเข็มทุกครั้งจะต้องมีผู้ควบคุมงานของผู้ว่าจ้างอยู่เสมอไป

๑๕.๑.๑ การกำหนดตำแหน่ง จะต้องตรวจสอบตำแหน่งและระยะห่างของเสาเข็มให้ถูกต้องตามแบบอย่างระมัดระวังก่อนที่จะทำการตอกเสาเข็มลงไป

๑๕.๑.๒ ความคลาดเคลื่อนที่ยอมรับ ในกรณีที่เป็นการตอกเสาเข็มตรง แกนเสาเข็มจะเบนออกจากแนวดิ่งได้ไม่เกิน ¼ นิ้ว ต่อความยาวของเสาเข็ม ๑ ฟุต (๖ ม.ม. ต่อความยาวของเสาเข็ม ๓๐ ซม.) ในกรณีที่เป็นการตอกเสาเข็มเอียง แกนของเสาเข็มจะเบนออกจากแนวเอียงที่กำหนดให้ไม่เกิน ½ นิ้ว ต่อความยาวของเสาเข็ม ๑ ฟุต (๑๒.๕ ม.ม. ต่อความยาวของเสาเข็ม ๓๐ ซม.) ในกรณีใดๆ ก็ตามจุดศูนย์กลางของหัวเสาเข็มจะต้องไม่เบี่ยงเบนออกจากจุดที่กำหนดไว้ในแบบเกินกว่า ๔ นิ้ว (๑๐ ซม.)

๑๕.๑.๓ การตอกเข็มต่อเนื่องกัน การตอกเข็มแต่ละต้นจะต้องให้ลูกตุ้มตอกติดต่อกัน ไปตั้งแต่การตอกครั้งแรก โดยปราศจากการหยุด จนเสาเข็มจมดินได้ระดับที่ถูกต้อง นอกจาจะมีเหตุสุดวิสัยเกิดขึ้น การตอกให้ตอกจากกึ่งกลางของฐานรากออกไปทั้งสองข้าง หากมีการลอยตัวของเสาเข็ม ให้กดเสาเข็มให้จมดินจนได้ระดับที่ถูกต้อง

๑๕.๑.๔ ความลึกของเข็มที่ตอกลงไป เสาเข็มจะต้องตอกลงไปให้ลึกจนถึงระดับที่ได้กำหนดไว้ ในกรณีที่ตอกเสาเข็มตอกลึกลงไปถึงระดับที่กำหนดไว้แล้ว แต่ไม่สามารถรับน้ำหนักตามที่ต้องการที่กำหนดไว้ได้นั้น จะต้องดำเนินการอย่างใดอย่างหนึ่งต่อไปนี้คือ

ก. จะต้องต่อความยาวของเสาเข็มเพิ่มขึ้นให้ติดต่อ และต้องตอกลงไปอีกภายหลังจากพ้นระยะการบ่มคอนกรีตและคอนกรีตสามารถรับกำลังกดได้ตามที่กำหนดไว้แล้ว จนกระทั่งเสาเข็มนั้นรับน้ำหนักตามที่กำหนดไว้ได้หรือ

ข. จะต้องเพิ่มจำนวนเสาเข็มตามผู้ควบคุมงานของผู้ว่าจ้างเห็นสมควร

๑๕.๑.๕ ข้อระมัดระวังเกี่ยวกับเสาเข็มแบบยาวเรียว การเคลื่อนย้ายและการตอกเข็มที่มีการยาวมาก (High Slenderness Ratio) จะต้องมีความระมัดระวังเป็นพิเศษในเรื่อง Overstress หรือแนวเข็มที่เบี่ยงเบนออกจากแนวดิ่งที่ถูกต้อง

๑๕.๑.๖ อัตราการรับน้ำหนักบรรทุกปลอดภัยที่น้อยที่สุดของเสาเข็ม ผู้รับจ้างจะต้องทำการคำนวณอัตราการรับน้ำหนักบรรทุกปลอดภัยน้อยที่สุดของเสาเข็มโดยให้เป็นที่ยอมรับกันทั่วไปและตามที่ผู้ควบคุมงานของผู้ว่าจ้างพิจารณาเห็นชอบ

ในกรณีที่อัตราการรับน้ำหนักบรรทุกปลอดภัยที่น้อยที่สุดของเสาเข็มที่คำนวณจากสูตรดังกล่าวข้างต้น อยู่ภายใต้อัตราการรับน้ำหนักบรรทุกปลอดภัยของเสาเข็มที่กำหนดไว้ในแบบ แต่หากผู้ควบคุมงาน.... ว่าจ้างมีความเห็นว่าควรจะต้องตรวจสอบโดยการทดลองน้ำหนักบรรทุกบนเสาเข็มอีกเพื่อให้แน่ใจ ผู้รับจ้างต้องจัดทำให้โดยคิดค่าใช้จ่ายเพิ่มขึ้นเท่าที่ได้จ่ายไปจริงๆ เท่านั้น

๑๕.๑.๗ การตัดเสาเข็ม จะต้องตัดให้ผิวหน้าของเสาเข็มตั้งฉากกับความยาวของเสาเข็ม การตัดจะใช้ Pneumatic ... สกัด เลื่อย หรือเครื่องมืออื่นที่ได้รับการเห็นชอบจากผู้ควบคุมงานของผู้ว่าจ้าง ห้ามมิให้ตัดเสาเข็มโดย...ระเบิดเป็นอันขาด

๑๕.๑.๘ เศษและวัสดุที่ต้องตัดออกมาจากเสาเข็ม ผู้รับจ้างจะต้องรวบรวมและเป็นผู้นำไปทิ้งยังที่ที่ผู้ควบคุมงานของผู้ว่าจ้างกำหนดให้

๑๕.๑.๙ หัวเข็มที่ตอกผิดตำแหน่ง ห้ามมิให้ใช้เครื่องมือเครื่องใช้ใดๆ ดึงหรือดันให้เข้าสู่ตำแหน่งตามที่กำหนดไว้

๑๕.๑.๑๐ เครื่องบังคับเสาเข็ม ในการตอกเสาเข็มจะต้องมีเครื่องบังคับหรือเครื่องมือใดๆ ที่เหมาะสมเพื่อมิให้เข็มเคลื่อนทางด้านข้างจากตำแหน่งที่กำหนดไว้

๑๕.๑.๑๑ การถอนเข็มกลับของเสาเข็ม ในกรณีที่ตอกเข็มอยู่เป็นกลุ่มหรือมีระยะใกล้กัน จะต้องมีการตรวจสอบดูการถอนกลับหรือเคลื่อนย้ายจากตำแหน่งเดิมของเสาเข็ม ถ้าเสาเข็มมีการถอนกลับหรือเคลื่อนย้ายจากตำแหน่งเดิมเกิดขึ้น จะต้องทำการแก้ไขให้เสาเข็นเหล่านั้นอยู่ในตำแหน่งและระดับเดิมหรือสามารถรับน้ำหนักบรรทุกของเสาเข็มได้ตามที่กำหนดไว้อย่างใดอย่างหนึ่งหรือทั้งสองอย่าง

๑๕.๒ การถอนเสาเข็มสำหรับการตรวจสอบ

ควบคุมงานของผู้ว่าจ้างมีสิทธิ์ที่จะทำให้ผู้รับจ้างทำการถอนเสาเข็มที่มีความสงสัยออกเพื่อตรวจสอบสภาพของเสาเข็ม เสาเข็มนั้นเมื่อถอนขึ้นมาแล้วไม่ว่าจะมีความเสียหายหรือไม่ก็ถือว่าเป็นเข็มที่ใช้ไม่ได้แล้ว

๑๕.๓ เสาเข็มที่ชำรุดในระหว่างการตอก หรือไม่อยู่ในตำแหน่งตามที่ระบุไว้

เสาเข็มที่ชำรุดหรือไม่อยู่ในตำแหน่งตามที่ระบุไว้ในแบบจะต้องถอนออก และตอกเสาเข็มใหม่แทนหรือจะตัดทิ้งแล้วตอกเสาเข็มใหม่ลงไปแทนจุดใกล้เคียง โดยมีขนาดของหัวเข็มใหญ่ขึ้นกว่าเดิมตามที่จะกำหนดโดยผู้รับจ้างจะต้องเป็นผู้ออกค่าใช้จ่ายเองทั้งหมด

๑๕.๔ ระดับของหัวเข็ม

ระดับของหัวเข็มทุกๆ ต้นที่ครอบด้วย Pile-cap จะต้องยื่นเข้าไปใน Pile-cap ตามที่กำหนดไว้ในแบบ ผู้รับจ้างจะต้องตรวจสอบระดับของเสาเข็มและแสดงแบบของระดับของช่วงห่างของหัวเข็มด้วย ถ้าปรากฏว่ามีความคลาดเคลื่อนเกินกว่า ๐.๑๐ เมตร จะต้องทำการแก้ไขตามคำแนะนำของผู้ควบคุมงานของผู้ว่าจ้าง

๑๕.๕ บันทึกการตอกเสาเข็ม

ผู้รับจ้างจะต้องจัดทำบันทึกแสดงการตอกเสาเข็มทุกต้นโดยสมบูรณ์ รายงานบันทึกการตอกเสาเข็มจะต้องประกอกด้วยขนาด ตำแหน่ง และระดับของปลายเสาเข็มทั้งก่อนและหลังการตอกเสาเข็ม ในบันทึกจะต้องรวมถึงระยะการจมของเสาเข็มโดยเฉลี่ยแต่ละต้นเมื่อทำการตอกสิบครั้งสุดท้าย การเก็บบันทึกการตอกเสาเข็มของหมู่หรือกลุ่มใดๆ ก็ตามจะต้องทำติดต่อกันตั้งแต่เริ่มจนกระทั่งตอกเสาเข็มเสร็จ ในกรณีที่ทำการตอกในสถานที่ที่ได้ทดสอบไว้แล้วว่าจะมีการเปลี่ยนแปลงระยะการจมของเสาเข็ม ในการตอกแต่ละครั้งการเก็บระยะการจมของเสาเข็มในระหว่างการตอกจะต้องกระทำตลอดความยาวของเสาเข็ม

๑๕.๖ การจัดทำผังเสาเข็มที่ได้ตอกไปแล้ว

ภายใน ๒ สัปดาห์หลังจากตอกเสาเข็มแล้วเสร็จ หรือภายใน ๒ สัปดาห์ หลังจากการเปิดหน้าดินจนถึงหัวเสาเข็มแล้ว ผู้รับจ้างจะต้องจัดทำผังแสดงตำแหน่งเสาเข็มที่ได้ตอกไปแล้วทุกต้น โดยมีความละเอียดถึง ๐.๑๐ ม.

๑๕.๗ การทดลองน้ำหนักบรรทุกบนเสาเข็ม

๑๕.๗.๑ ผู้รับจ้างต้องทำการทดลองน้ำหนักบรรทุกเสาเข็มตามวิธีการในข้อ ๗ ผู้ควบคุมงานของผู้ว่าจ้างเป็นผู้กำหนดตำแหน่งของเข็มที่จะทำการทดลองให้

ในกรณีที่ไม่ได้ระบุความต้องการให้ทำการทดลองน้ำหนักบรรทุกบนเสาเข็มไว้ก่อน แต่ในระหว่างการก่อสร้างได้ดำเนินไป หากผู้ควบคุมงานของผู้ว่าจ้างเห็นสมควร ที่จะได้มีการทดลองน้ำหนักบรรทุกของเข็ม ผู้รับจ้างจะต้องดำเนินการให้โดยไม่คิดค่าใช้จ่ายเพิ่มขึ้น

๑๕.๗.๒ จำนวนและตำแหน่งของเข็มที่จะทำการทดลอง ผู้ควบคุมงานของผู้ว่าจ้างจะต้องเป็นผู้กำหนดจำนวนและตำแหน่งของเข็มที่จะทำการทดลองให้

๑๕.๗.๓ ชนิดของเข็มที่จะทำการทดลอง เข็มที่จะทำการทดลองหาน้ำหนักบรรทุก จะต้องเป็นเข็มที่มีชนิดและขนาดเดียวกับเข็มที่จะใช้งานจริงๆ

๑๕.๗.๔ การตอกเข็มที่จะใช้ในการทดลอง ให้ปฏิบัติอย่างเดียวกับการตอกเข็มที่จะใช้งานจริงๆ

๑๕.๗.๕ การวางน้ำหนักบรรทุกบนเสาเข็ม อาจจะวางน้ำหนักบรรทุกบนเสาเข็มโดยมีที่รองรับ... Platform และใช้น้ำหนักวางบน Platform ก็ได้ หรือจะใช้ Hydraulic Jack กดหัวเสาเข็มหรือวิธีอื่นใดก็ตามที่เป็นที่ยอมรับและนิยมใช้กันอยู่ก็ได้ แต่ทั้งนี้จะต้องได้รับความยินยอมจากผู้ควบคุมงานของผู้ว่าจ้างเสียก่อน

๑๕.๗.๖ เครื่องมือเครื่องใช้ในการทดลอง จะต้องเหมาะสมที่จะนำมาใช้งานและต้องได้รับความเห็นชอบจากผู้ควบคุมงานของผู้ว่าจ้างก่อน

๑๕.๗.๗ วิธีการทดลอง (Load Test)

ก. เมื่อตอกเข็มที่จะทดลองได้ที่แล้ว ให้ทิ้งไว้อย่างน้อยที่สุด ๔๘ ชม. ก่อนที่จะเริ่มใส่น้ำหนักบรรทุก และก่อนที่จะใส่น้ำหนักบรรทุกจะต้องแต่งหัวเข็มให้เรียบและอยู่ในแนวระดับเพื่อให้เกิด Bearing Plat ในแนวราบ

การวัดการทรุดตัวของเสาเข็มจะต้องใช้ Dial Gauge สองตัว แต่ละตัวต้องมีความละเอียดถึง ๐.๐๐๑ นิ้ว

ข. น้ำหนักที่จะนำมาบรรทุกทั้งหมด จะต้องเป็นสองเท่าของน้ำหนัก Allowable หรือ Working Load ของเข็มที่ได้กำหนดไว้ และจะต้องใส่น้ำหนักบรรทุกเป็นจำนวน ๒๕ , ๕๐ , ๗๐ , ๑๐๐ , ๑๒๕ , ๑๕๐ , ๑๗๕ และ ๒๐๐ เปอร์เซ็นต์ ของ Allowable หรือ Working Load ที่ได้คำนวณไว้

ค่าการทรุดตัวของเสาเข็ม จะต้องอ่านค่าให้ละเอียดถึง ๐.๐๐๑ นิ้ว และจะต้องเริ่มอ่านก่อนและหลังการใส่น้ำหนักบรรทุกแต่ละครั้งและทุกๆ ระยะเวลา ๒ , ๔ , ๘ , ๑๕ , ๓๐ และ ๖๐ นาที และต่อไปทุกๆ ระยะ ๒ ชม. จนกว่าจะเพิ่มน้ำหนักใหม่ การเพิ่มน้ำหนักใหม่จะไม่กระทำจนกว่าอัตราการทรุดตัวของเสาเข็มภายในน้ำหนักที่กำลังวัดอยู่นั้นมีค่าน้อยกว่า ๐.๐๑ นิ้ว ภายใน ๑ ชม. และหรือจนกว่าระยะเวลาจะล่วงเลยไปเกินกว่า ๒ ชม. แล้วแต่ว่าอย่างไหนจะเกิดขึ้นก่อน เมื่อได้ใส่น้ำหนักบรรทุกจนครบแล้ว นำหนักบรรทุกทั้งหมดจะต้องยังคงอยู่บนเสาเข็มนั้นอย่างน้อย ๔๘ ชม. และหรือเกิด Settlement น้อยกว่า ๐.๐๐๕ นิ้ว ในช่วงระยะเวลา ๒๔ ชม. แล้วแต่ว่าอย่างไหนจะเกิดขึ้นก่อน โดยให้อ่าน Settlement ทุกๆ ระยะเวลา ๖ ชม.

ผู้ทำการทดลองและผู้ควบคุมจะต้องเอาใจใส่และดำเนินการตามที่กำหนดให้ตลอดระยะเวลาที่จัดทำ Load Test

ค. การลดน้ำหนักบรรทุก การลดน้ำหนักบรรทุกให้กระทำโดยให้เพลือน้ำหนักบนเสาเข็มเท่ากับ ๗๕ , ๕๐ , ๒๕ , ๑๐ และ ๐ เปอร์เซ็นต์ของนำหนักบรรทุกทดลอง การนำน้ำหนักบรรทุกทดลองออกจะต้องกระทำทุกๆ ระยะครึ่งชั่วโมงหรือนานกว่า โดยให้ทำการวัดระยะ Rebound หรือระยะคืนตัวของเข็มที่ระยะเวลาก่อนและหลังทันทีที่เอาน้ำหนักบรรทุกออกแต่ละครั้ง

เมื่อเอาน้ำหนักบรรทุกทดลองออกหมดแล้ว หลังจากนั้นอีก ๒๔ ชม. ให้วัดระยะคืนตัวอีกครั้งหนึ่ง จึงจะถือได้ว่าเสร็จสิ้นการทดลองน้ำหนักบรรทุกเสาเข็มนั้น

๑๕.๗.๘ การรายงานผลการทดลองเข็ม ในรายงานผลการทดลองเข็ม จะต้องประกอบด้วยหัวข้อต่อไปนี้

ก. ลักษณะของดิน ณ จุดที่ทำการทดลอง

ข. ลักษณะของเสาเข็มที่ทำการตอกทดลอง และรายงานผลการตอกเข็ม ซึ่งประกอบด้วยจำนวน Blows Per Foot ตั้งแต่เริ่มต้นจนกระทั่งถึงการจมของเสาเข็มที่ทำการตอก ๑๐ ครั้งสุดท้ายที่เสาเข็มจะจมถึงระดับตามที่กำหนด

ค. ลักษณะของลูกตุ้มที่ใช้ในการตอกเข็ม และระยะเวลาทั้งหมดที่ใช้ในการตอกเสาเข็มทดลอง

ง. จัดทำตารางแสดงน้ำหนักบรรทุกเป็นเมตริกตัน และผลการอ่านค่า Settlement ละเอียดถึง ๐.๐๐๑ นิ้ว ตลอดระยะเวลาที่ใส่น้ำหนักบรรทุกและใส่น้ำหนักบรรทุก

จ. จัดทำ Graph แสดงผลการทดลองในรูปของ Time – Load , Settlement

ฉ. ถ้ามีเหตุการณ์ผิดปรกติเกิดขึ้นในระหว่างการตอกเสาเข็มทดลองหรือในระหว่างทำการทดลอง ให้ระบุไว้ในหมายเหตุด้วยว่าเกิดขึ้นอย่างไร

ช. เมื่อทำการทดลองเสาเข็มเสร็จเรียบร้อยแล้ว การกำหนดความยาวของเสาเข็มที่จะใช้ก่อสร้างจริง จะต้องได้รับความเห็นชอบจากผู้ควบคุมงานของผู้ว่าจ้างเสียก่อน

๑๕.๗.๙ Working Load หรือ Design Pile Load จะต้องไม่เกินครึ่งหนึ่งของน้ำหนักที่ทำให้ Settlement ทั้งหมดไม่เกินครึ่งหนึ่ง และ Settlement อันนั้นคงที่อยู่ภายใน

ขอบเขตของงาน (Terms Of Reference : TOR)
โครงการก่อสร้างระบบกระจายน้ำด้วยพลังงานแสงอาทิตย์ห้วยน้ำปัน
บ้านนากอก หมู่ที่ ๑ (โครงการภูฟ้าพัฒนาอันเนื่องมาจากพระราชดำริ
ในสมเด็จพระเทพรัตนราชสุดาฯ สยามบรมราชกุมารี)
บ้านนากอก หมู่ที่ ๑ ตำบลภูฟ้า อำเภอบ่อเกลือ จังหวัดน่าน

---

๑. ความเป็นมา

โครงการอนุรักษ์ฟื้นฟูแหล่งน้ำฝายต้นน้ำบริเวณพื้นที่โครงการภูฟ้าพัฒนา ตามพระราชดำริ ในสมเด็จพระเทพรัตนราชสุดาฯ สยามบรมราชกุมารี สภาพพื้นที่โดยทั่วไปเป็นภูเขาสูง ส่วนใหญ่อยู่ในพื้นที่หุบเขาและพื้นที่เชิงเขา พื้นที่ป่าส่วนใหญ่ถูกบุกรุกทำลาย มีปัญหาการชะล้างพังทลายหน้าดิน จึงมีการส่งเสริมและพัฒนาอาชีพด้านเกษตรกรรมบนพื้นที่สูงอย่างถูกต้อง และมีเป้าหมายจัดหาแหล่งน้ำพร้อมระบบกระจายน้ำเพื่อใช้ในการอุปโภคบริโภคและเกษตรกรรมให้กับราษฎรในพื้นที่ได้ใช้ประโยชน์ต่อไป

สำนักงานทรัพยากรน้ำภาค ๙ พิจารณาแล้วว่าเห็นควรดำเนินการโครงการก่อสร้างระบบกระจายน้ำด้วยพลังงานแสงอาทิตย์ห้วยน้ำปัน บ้านนากอก หมู่ที่ ๑ (โครงการภูฟ้าพัฒนาอันเนื่องมาจากพระราชดำริในสมเด็จพระเทพรัตนราชสุดาฯ สยามบรมราชกุมารี) บ้านนากอก หมู่ที่ ๑ ตำบลภูฟ้า อำเภอบ่อเกลือ จังหวัดน่าน ในพื้นที่รับผิดชอบของสำนักงานทรัพยากรน้ำภาค ๙ โดยขอรับการสนับสนุนงบประมาณรายจ่ายประจำปีงบประมาณ พ.ศ. ๒๕๖๒ (เหลือจ่าย) จากกรมทรัพยากรน้ำ

๒. วัตถุประสงค์

กรมทรัพยากรน้ำ โดยสำนักงานทรัพยากรน้ำภาค ๙ มีความประสงค์จะดำเนินการจัดหาพร้อมติดตั้งระบบกระจายน้ำด้วยพลังงานแสงอาทิตย์ ขนาดไม่น้อยกว่า ๑๐๐ ลบ.ม./วัน โครงการก่อสร้างระบบกระจายน้ำด้วยพลังงานแสงอาทิตย์ห้วยน้ำปัน บ้านนากอก หมู่ที่ ๑ (โครงการภูฟ้าพัฒนาอันเนื่องมาจากพระราชดำริในสมเด็จพระเทพรัตนราชสุดาฯ สยามบรมราชกุมารี) บ้านนากอก หมู่ที่ ๑ ตำบลภูฟ้า อำเภอบ่อเกลือ จังหวัดน่าน ด้วยวิธีประกวดราคาอิเล็กทรอนิกส์ (e-bidding)

การก่อสร้างโครงการก่อสร้างระบบกระจายน้ำด้วยพลังงานแสงอาทิตย์ห้วยน้ำปัน บ้านนากอก หมู่ที่ ๑ (โครงการภูฟ้าพัฒนาอันเนื่องมาจากพระราชดำริในสมเด็จพระเทพรัตนราชสุดาฯ สยามบรมราชกุมารี) บ้านนากอก หมู่ที่ ๑ ตำบลภูฟ้า อำเภอบ่อเกลือ จังหวัดน่าน เมื่อดำเนินการก่อสร้างแล้วเสร็จพร้อมถ่ายโอนให้ท้องถิ่นเพื่อใช้ประโยชน์ซ่อมแซมดูแลรักษาให้ใช้งานได้อย่างยั่งยืน

๓. คุณสมบัติของผู้ยื่นข้อเสนอ

๓.๑ มีความสามารถตามกฎหมาย

๓.๒ ไม่เป็นบุคคลล้มละลาย

๓.๓ ไม่อยู่ระหว่างเลิกกิจการ

๓.๔ ไม่เป็นบุคคลซึ่งอยู่ระหว่างถูกระงับการยื่นข้อเสนอหรือทำสัญญากับหน่วยงานของรัฐไว้ชั่วคราวเนื่องจากเป็นผู้ที่ไม่ผ่านเกณฑ์การประเมินผลการปฏิบัติงานของผู้ประกอบการตามระเบียบที่รัฐมนตรีว่าการกระทรวงการคลังกำหนดตามที่ประกาศเผยแพร่ในระบบเครือข่ายสารสนเทศของกรมบัญชีกลาง

๓.๕ ไม่เป็นบุคคลซึ่งถูกระบุชื่อไว้ในบัญชีรายชื่อผู้ทิ้งงานและได้แจ้งเวียนชื่อให้เป็นผู้ทิ้งงานของหน่วยงานของรัฐในระบบเครือข่ายสารสนเทศของกรมบัญชีกลาง ซึ่งรวมถึงนิติบุคคลที่ผู้ทิ้งงานเป็นหุ้นส่วนผู้จัดการ กรรมการผู้จัดการ ผู้บริหาร ผู้มีอำนาจในการดำเนินงานในกิจการของนิติบุคคลนั้นด้วย

๓.๖ มีคุณสมบัติและไม่มีลักษณะต้องห้ามตามที่คณะกรรมการนโยบายการจัดซื้อจัดจ้างและการบริหารพัสดุภาครัฐกำหนดในราชกิจจานุเบกษา

๓.๗ เป็นนิติบุคคลผู้มีอาชีพรับจ้างงานที่ประกวดราคาอิเล็กทรอนิกส์ดังกล่าว

๓.๘ ไม่เป็นผู้มีผลประโยชน์ร่วมกันกับผู้ยื่นข้อเสนอรายอื่นที่เข้ายื่นข้อเสนอให้แก่กรมทรัพยากรน้ำ ณ วันประกาศประกวดราคาอิเล็กทรอนิกส์ หรือไม่เป็นผู้กระทำการอันเป็นการขัดขวางการแข่งขันอย่างเป็นธรรมในการประกวดราคาอิเล็กทรอนิกส์ครั้งนี้

๓.๙ ไม่เป็นผู้ได้รับเอกสิทธิ์หรือความคุ้มกัน ซึ่งอาจปฏิเสธไม่ยอมขึ้นศาลไทย เว้นแต่รัฐบาลของผู้ยื่นข้อเสนอได้มีคำสั่งให้สละเอกสิทธิ์และความคุ้มกันเช่นว่านั้น

๓.๑๐ ผู้ยื่นข้อเสนอต้องมีผลงานก่อสร้างประเภทเดียวกันกับงานที่ประกวดราคาจ้างก่อสร้างในวงเงินไม่น้อยกว่า ๑,๐๕๗,๐๐๐.๐๐ บาท (หนึ่งล้านห้าหมื่นเจ็ดพันบาทถ้วน) และเป็นผลงานที่เป็นคู่สัญญาโดยตรงกับหน่วยงานของรัฐ หรือหน่วยงานเอกชนที่กรม เชื่อถือ

ผู้ยื่นข้อเสนอที่เสนอราคาในรูปแบบของ “กิจการร่วมค้า” ต้องมีคุณสมบัติ ดังนี้

(๑) กรณีที่กิจการร่วมค้าได้จดทะเบียนเป็นนิติบุคคลใหม่ กิจการร่วมค้าจะต้องมีคุณสมบัติครบถ้วนตามเงื่อนไขที่กำหนดไว้ในเอกสารประกวดราคา และการเสนอราคาให้เสนอราคาในนาม “กิจการร่วมค้า” ส่วนคุณสมบัติด้านผลงานก่อสร้าง กิจการร่วมค้าดังกล่าวสามารถนำผลงานก่อสร้างของผู้เข้าร่วมค้ามาใช้แสดงเป็นผลงานก่อสร้างของกิจการร่วมค้าที่เข้าประกวดราคาได้

(๒) กรณีที่กิจการร่วมค้าไม่ได้จดทะเบียนเป็นนิติบุคคลใหม่ นิติบุคคลแต่ละนิติบุคคลที่เข้าร่วมค้าทุกรายจะต้องมีคุณสมบัติครบถ้วนตามเงื่อนไขที่กำหนดไว้ในเอกสารประกวดราคา เว้นแต่ในกรณีที่กิจการร่วมค้าได้มีข้อตกลงระหว่างผู้เข้าร่วมค้าเป็นลายลักษณ์อักษรกำหนดให้ผู้เข้าร่วมค้ารายใดรายหนึ่งเป็นผู้รับผิดชอบหลักในการเข้าเสนอราคากับหน่วยงานของรัฐ และแสดงหลักฐานดังกล่าวมาพร้อมการยื่นข้อเสนอประกวดราคาทางระบบจัดซื้อจัดจ้างภาครัฐด้วยอิเล็กทรอนิกส์ กิจการร่วมค้านั้นสามารถใช้ผลงานก่อสร้างของผู้เข้าร่วมค้าหลักรายเดียวเป็นผลงานก่อสร้างของกิจการร่วมค้าที่ยื่นข้อเสนอได้

ทั้งนี้ “กิจการร่วมค้าที่จดทะเบียนเป็นนิติบุคคลใหม่” หมายความว่า กิจการร่วมค้าที่จดทะเบียนเป็นนิติบุคคลต่อหน่วยงานของรัฐซึ่งมีหน้าที่รับจดทะเบียน (กรมพัฒนาธุรกิจการค้า กระทรวงพาณิชย์)

๓.๑๑ ผู้ยื่นข้อเสนอต้องลงทะเบียนในระบบจัดซื้อจัดจ้างภาครัฐด้วยอิเล็กทรอนิกส์ (Electronic Government Procurement : e - GP) ของกรมบัญชีกลาง

๔. การเสนอราคา

๔.๑ ผู้ยื่นข้อเสนอต้องยื่นข้อเสนอ และเสนอราคาทางระบบจัดซื้อจัดจ้างภาครัฐด้วยอิเล็กทรอนิกส์ตามที่กำหนดไว้ในเอกสารประกวดราคาอิเล็กทรอนิกส์นี้ โดยไม่มีเงื่อนไขใด ๆ ทั้งสิ้น และจะต้องกรอกข้อความให้ถูกต้องครบถ้วน พร้อมทั้งหลักฐานแสดงตัวตนและทำการยืนยันตัวตนของผู้ยื่นข้อเสนอโดยไม่ต้องแนบใบเสนอราคาในรูปแบบ PDF File (Portable Document Format)

๔.๒ ผู้ยื่นข้อเสนอจะต้องกรอกรายละเอียดการเสนอราคาในใบเสนอราคาตามข้อ ๑.๒ พร้อมจัดทำใบแจ้งปริมาณงานและราคา ใบบัญชีรายการก่อสร้างให้ครบถ้วน

ในการเสนอราคาให้เสนอราคาเป็นเงินบาทและเสนอราคาได้เพียงครั้งเดียวและราคาเดียวโดยเสนอราคารวม หรือราคาต่อหน่วย หรือราคาต่อรายการ ตามเงื่อนไขที่ระบุไว้ท้ายใบเสนอราคาให้ถูกต้อง ทั้งนี้ราคารวมที่เสนอจะต้องตรงกันทั้งตัวเลขและตัวหนังสือ ถ้าตัวเลขและตัวหนังสือไม่ตรงกัน ให้ถือตัวหนังสือเป็นสำคัญโดยคิดราคารวมทั้งสิ้น ซึ่งรวมค่าภาษีมูลค่าเพิ่ม ภาษีอากรอื่น และค่าใช้จ่ายทั้งปวงไว้แล้ว

ราคาที่เสนอจะต้องเสนอกำหนดยืนราคาไม่น้อยกว่า ๑๘๐ วัน ตั้งแต่วันเสนอราคาโดยภายในกำหนดยืนราคา ผู้ยื่นข้อเสนอต้องรับผิดชอบราคาที่ตนได้เสนอไว้และจะถอนการเสนอราคามิได้

๔.๓ ผู้ยื่นข้อเสนอจะต้องเสนอกำหนดเวลาดำเนินการก่อสร้างแล้วเสร็จไม่เกิน ๑๒๐ วัน (หนึ่งร้อยยี่สิบวัน) นับถัดจากวันที่ได้รับแจ้งให้เข้าดำเนินการก่อสร้าง

๔.๔ ก่อนเสนอราคา ผู้ยื่นข้อเสนอควรตรวจดูร่างสัญญา แบบรูป และรายการละเอียด ฯลฯ ให้ถี่ถ้วนและเข้าใจเอกสารประกวดราคาจ้างอิเล็กทรอนิกส์ทั้งหมดเสียก่อนที่จะตกลงยื่นข้อเสนอ ตามเงื่อนไขในเอกสารประกวดราคาจ้างอิเล็กทรอนิกส์

๔.๕ ผู้ยื่นข้อเสนอจะต้องยื่นข้อเสนอและเสนอราคาทางระบบจัดซื้อจัดจ้างภาครัฐด้วยอิเล็กทรอนิกส์ในวันที่..... ระหว่างเวลา.....น. ถึง.....น. และเวลาในการเสนอราคาให้ถือตามเวลาของระบบจัดซื้อจัดจ้างภาครัฐด้วยอิเล็กทรอนิกส์เป็นเกณฑ์

เมื่อพ้นกำหนดเวลายื่นข้อเสนอและเสนอราคาแล้ว จะไม่รับเอกสารการยื่นข้อเสนอและเสนอราคาใด ๆ โดยเด็ดขาด

๔.๖ ผู้ยื่นข้อเสนอต้องจัดทำเอกสารสำหรับใช้ในการเสนอราคาในรูปแบบไฟล์เอกสารประเภท PDF File (Portable Document Format) โดยผู้ยื่นข้อเสนอต้องเป็นผู้รับผิดชอบตรวจสอบความครบถ้วนถูกต้อง และชัดเจนของเอกสาร PDF File ก่อนที่จะยืนยันการเสนอราคา แล้ว จึง ส่งข้อมูล (Upload) เพื่อเป็นการเสนอราคาให้แก่กรม ผ่านทางระบบจัดซื้อจัดจ้างภาครัฐด้วยอิเล็กทรอนิกส์

๔.๗ คณะกรรมการพิจารณาผลการประกวดราคาอิเล็กทรอนิกส์ จะดำเนินการตรวจสอบ

คุณสมบัติของผู้ยื่นข้อเสนอแต่ละรายว่า เป็นผู้ยื่นข้อเสนอที่มีผลประโยชน์ร่วมกันกับผู้ยื่นข้อเสนอรายอื่นตามข้อ ๑.๖ (๑) หรือไม่ หากปรากฏว่าผู้ยื่นข้อเสนอรายใดเป็นผู้ยื่นข้อเสนอที่มีผลประโยชน์ร่วมกันกับผู้ยื่นข้อเสนอรายอื่น คณะกรรมการฯ จะตัดรายชื่อผู้ยื่นข้อเสนอราคาที่มีผลประโยชน์ร่วมกันนั้นออกจากการเป็นผู้ยื่นข้อเสนอ

หากปรากฏต่อคณะกรรมการพิจารณาผลการประกวดราคาอิเล็กทรอนิกส์ว่าก่อนหรือในขณะที่มีการพิจารณาข้อเสนอ มีผู้ยื่นข้อเสนอรายใดกระทำการอันเป็นการขัดขวางการแข่งขันอย่างเป็นธรรมตาม ข้อ ๑.๖ (๒) และคณะกรรมการฯ เชื่อว่ามีการกระทำอันเป็นการขัดขวางการแข่งขัน อย่างเป็นธรรม คณะกรรมการฯ จะตัดรายชื่อผู้ยื่นข้อเสนอรายนั้นออกจากการเป็นผู้ยื่นข้อเสนอ และกรม จะพิจารณาลงโทษ ผู้ยื่นข้อเสนอดังกล่าวเป็นผู้ทิ้งงาน เว้นแต่ กรม จะพิจารณาเห็นว่า ผู้ยื่นข้อเสนอรายนั้น มิใช่เป็นผู้ริเริ่มให้มีการกระทำดังกล่าวและได้ให้ความร่วมมือเป็นประโยชน์ต่อการพิจารณาของกรม

๔.๘ ผู้ยื่นข้อเสนอจะต้องปฏิบัติ ดังนี้

(๑) ปฏิบัติตามเงื่อนไขที่ระบุไว้ในเอกสารประกวดราคาอิเล็กทรอนิกส์

(๒) ราคาที่เสนอจะต้องเป็นราคาที่รวมภาษีมูลค่าเพิ่ม และภาษีอื่น ๆ (ถ้ามี) รวมค่าใช้จ่ายทั้งปวงไว้ด้วยแล้ว

(๓) ผู้ยื่นข้อเสนอจะต้องลงทะเบียนเพื่อเข้าสู่กระบวนการเสนอราคา ตามวัน เวลาที่กำหนด

(๔) ผู้ยื่นข้อเสนอจะถอนการเสนอราคาที่เสนอแล้วไม่ได้

(๕) ผู้ยื่นข้อเสนอต้องศึกษาและทำความเข้าใจในระบบและวิธีการเสนอราคาด้วยวิธีประกวดราคาอิเล็กทรอนิกส์ ของกรมบัญชีกลางที่แสดงไว้ในเว็บไซต์ www.gprocurement.go.th

๕. รูปแบบรายการหรือคุณลักษณะเฉพาะ

งานตามสัญญานี้ประกอบด้วย รายละเอียดโครงการ

๕.๑ งานวางท่อระบบกระจายน้ำ ท่อ HDPE PE ๑๐๐(PN๘) Dai. ๑๑๐ มม. ยาว ๑,๑๔๐ ม.

๕.๒ ก่อสร้างงานอาคารหอถังสูง พร้อมระบบกระจายน้ำด้วยพลังงานแสงอาทิตย์ SOLARCELL ๑ แห่ง

๕.๓ ติดตั้งจุดปล่อยน้ำ, ระบายตะกอน ๑๒ จุด

๕.๔ ติดตั้งจุดระบายอากาศ AIR VALVE จำนวน ๒ ชุด

๕.๕ ก่อสร้างอาคารถังกรองน้ำเหล็ก ๑ แห่ง

๕.๖ ก่อสร้างอาคารน้ำเข้าแบบท่อ คสล. Dai ๑.๐๐ ม. ยาว ๒๖ ม.

๕.๗ งานขุดลอกแหล่งน้ำ (สระข้างวัด) จำนวน ๑ แห่ง

๕.๘ งานขุดลอกแหล่งน้ำ (ห้วยน้ำปัน) ๗๕ ม.

๕.๙ ติดตั้งหลักบอกแนวท่อ ๓๐ ชุด

๕.๑๐ ป้ายชื่อโครงการ จำนวน ๑ ชุด

๕.๑๑ ป้ายแนะนำโครงการ จำนวน ๑ ชุด

๖. ระยะเวลาดำเนินการ

ดำเนินการก่อสร้างแล้วเสร็จภายใน ๑๒๐ วัน (หนึ่งร้อยยี่สิบวัน) นับถัดจากวันที่ได้รับหนังสือแจ้งให้เริ่มงาน

๗. วงเงินในการจัดหา

งบประมาณรวม ๒,๖๔๒,๐๐๐.๐๐ บาท (สองล้านหกแสนสี่หมื่นสองพันบาทถ้วน)

ราคากลางรวม ๒,๕๕๙,๐๐๐.๐๐บาท (สองล้านห้าแสนห้าหมื่นเก้าพันบาทถ้วน)

๘. การจ่ายเงินล่วงหน้า

ผู้ยื่นข้อเสนอมีสิทธิเสนอขอรับเงินล่วงหน้า ในอัตราไม่เกินร้อยละ ๑๕ (สิบห้า) ของราคาค่าจ้างทั้งหมด แต่ทั้งนี้จะต้องส่งมอบหลักประกันเงินล่วงหน้า เป็นพันธบัตรรัฐบาลไทย หรือหนังสือค้ำประกัน หรือหนังสือค้ำประกันอิเล็กทรอนิกส์ของธนาคารในประเทศตามแบบดังระบุในข้อ ๑.๔ (๓) ให้แก่กรม ก่อนการรับเงินล่วงหน้านั้น

๙. ค่าจ้าง และการจ่ายเงิน

กรมจะจ่ายค่าจ้างต่อหน่วยของงานแต่ละรายการที่ได้ทำสำเร็จจริงตามราคาต่อหน่วยที่กำหนดไว้ในใบแจ้งปริมาณงานและราคา นอกจากในกรณีต่อไปนี้

(๑) เมื่อปริมาณงานที่ทำเสร็จจริงในส่วนที่เกินกว่าร้อยละ ๑๒๕ (หนึ่งร้อยยี่สิบห้า) แต่ไม่เกินร้อยละ ๑๕๐ (หนึ่งร้อยห้าสิบ) ของปริมาณงานที่กำหนดไว้ในสัญญาหรือใบแจ้งปริมาณงานและราคา จะจ่ายให้ในอัตราร้อยละ ๙๐ (เก้าสิบ) ของราคาต่อหน่วยตามสัญญา

(๒) เมื่อปริมาณงานที่ทำเสร็จจริงในส่วนที่เกินกว่าร้อยละ ๑๕๐ (หนึ่งร้อยห้าสิบ) ของปริมาณงานที่กำหนดไว้ในสัญญาหรือใบแจ้งปริมาณงานและราคา จะจ่ายให้ในอัตราร้อยละ ๘๓ (แปดสิบสาม) ของราคาต่อหน่วยตามสัญญา

(๓) เมื่อปริมาณงานที่ทำเสร็จจริงน้อยกว่าร้อยละ ๗๕ (เจ็ดสิบห้า) ของปริมาณงานที่กำหนดไว้ในสัญญาหรือใบแจ้งปริมาณงานและราคา จะจ่ายให้ตามราคาต่อหน่วยในสัญญา และจะจ่ายเพิ่มชดเชย

เป็นค่า overhead และ mobilization สำหรับงานรายการนั้นในอัตราร้อยละ ๑๗ (สิบเจ็ด) ของผลต่างระหว่างปริมาณงานทั้งหมดของงานรายการนั้นตามสัญญาโดยประมาณ กับปริมาณงานที่ทำเสร็จจริงคูณด้วยราคาต่อหน่วยตาม สัญญา ทั้งนี้ การจ่ายเงินเพิ่มชดเชยเป็นค่า Overhead และ Mobilization ดังกล่าว ผู้ว่าจ้างจะจ่ายให้แก่ผู้รับจ้าง ในงวดสุดท้ายของการจ่ายเงินค่างานตามสัญญา

(๔) กรมจะจ่ายเงินที่เพิ่มขึ้นตาม (๑) และ (๒) ดังกล่าวข้างต้น ในงวดสุดท้ายของการจ่ายเงินหรือก่อนงวดสุดท้ายของการจ่ายเงิน ตามที่กรม จะพิจารณาตามที่เห็นสมควร เว้นแต่กรณีที่กรม พิจารณาเห็นว่าปริมาณงานที่ทำเสร็จจริงดังกล่าว มิได้มีส่วนเกี่ยวข้องกับงานอื่นที่เหลือ อีกทั้งงานที่เหลืออยู่ก็มิได้มีผลกระทบต่อการจ่ายเงินค่างานที่แล้วเสร็จจริงในงวดดังกล่าว ทั้งนี้กรม อาจจ่ายเงินที่เพิ่มขึ้นให้แก่ผู้รับจ้างพร้อมกับการจ่ายเงินค่างานงวดนั้น ๆ และการพิจารณาว่างานใดอยู่ในหลักเกณฑ์ดังกล่าวหรือไม่เป็นดุลพินิจโดยเด็ดขาดของกรม

กรมจะจ่ายเงินค่าจ้างให้แก่ผู้รับจ้างเป็นรายเดือนตามเนื้องานที่ทำเสร็จจริงเมื่อกรมหรือเจ้าหน้าที่ของกรมได้ทำการตรวจสอบผลงานที่ทำเสร็จแล้ว และปรากฏว่าเป็นที่พอใจตรงตามข้อกำหนดแห่งสัญญาทุกประการ กรมจะออกหนังสือรับรองการรับมอบงานนั้นให้ไว้แก่ผู้รับจ้าง

การจ่ายเงินงวดสุดท้ายจะจ่ายให้เมื่องานทั้งหมดตามสัญญาได้แล้วเสร็จทุกประการ

๑๐. หลักเกณฑ์และสิทธิในการพิจารณา

กรมจะพิจารณาตัดสินโดยใช้หลักเกณฑ์ราคา และจะพิจารณาจากราคารวม

๑๑. การหักเงินประกันผลงาน

ในการจ่ายเงินแต่ละงวด กรมจะหักเงินจำนวนร้อยละ.....-..... ของเงินที่ต้องจ่ายในงวดนั้นเพื่อเป็นประกันผลงานในกรณีที่เงินประกันผลงานจะต้องถูกหักไว้ไม่ต่ำกว่าร้อยละ.....-..... ของค่าจ้างทั้งหมด ผู้รับจ้างมีสิทธิที่จะขอเงินประกันผลงานคืน โดยผู้รับจ้างจะต้องนำหนังสือค้ำประกันของธนาคารหรือหนังสือค้ำประกันอิเล็กทรอนิกส์ของธนาคารภายในประเทศตามแบบหนังสือค้ำประกันดังระบุในข้อ ๑.๔ (๔) มาวางไว้ต่อกรม เพื่อเป็นหลักประกันแทน

๑๒. สถานที่ส่งมอบงาน

สถานที่ส่งมอบงาน : ณ โครงการก่อสร้างระบบกระจายน้ำด้วยพลังงานแสงอาทิตย์ห้วยน้ำปัน บ้านนากอก หมู่ที่ ๑ (โครงการภูฟ้าพัฒนาอันเนื่องมาจากพระราชดำริ ในสมเด็จพระเทพรัตนราชสุดาฯ สยามบรมราชกุมารี) บ้านนากอก หมู่ที่ ๑ ตำบลภูฟ้า อำเภอบ่อเกลือ จังหวัดน่าน

๑๓. การรับประกันความชำรุดบกพร่อง

ผู้รับจ้างจะต้องรับประกันการชำรุดเสียหายของวัสดุ และอุปกรณ์จากการใช้งานตามปกติเป็นเวลา ๒ ปี นับตั้งแต่วันที่รับมอบงาน และเป็นภาระของผู้รับจ้างจะต้องดูแลวัสดุอุปกรณ์ต่าง ๆ ให้อยู่ในสภาพใช้งานได้ดี ยกเว้นวัสดุสิ้นเปลือง ที่จะต้องเปลี่ยนตามอายุ และเวลาการใช้งาน หากในระยะเวลาดังกล่าวเกิดการชำรุดเสียหายหรือขัดข้อง ผู้รับจ้างต้องทำการแก้ไขให้แล้วเสร็จภายใน ๑๐ วัน นับแต่วันที่ได้รับแจ้งเป็นลายลักษณ์อักษรโดยไม่คิดค่าเสียหายใด ๆ ทั้งสิ้น และแจ้งผลการแก้ไขเป็นลายลักษณ์อักษรให้สำนักงานทรัพยากรน้ำภาค ๙ ในพื้นที่รับผิดชอบทราบภายใน ๗ วัน นับจากวันแก้ไขแล้วเสร็จ หากไม่ดำเนินการซ่อมแซมความชำรุดบกพร่องดังกล่าว กรมทรัพยากรน้ำจะสั่งการให้สำนักงานทรัพยากรน้ำภาค ๙ ในพื้นที่รับผิดชอบดำเนินการซ่อมแซม แก้ไข โดยเบิกค่าใช้จ่ายในการดำเนินการจากเงินค้ำประกันสัญญา และจะต้องถูกตัดสิทธิ์ในการเข้าเสนอราคาในงานจัดหาครั้งต่อไปของกรมทรัพยากรน้ำ

๑๔. สถานที่ติดต่อเพื่อขอทราบข้อมูลเพิ่มเติม และส่งข้อเสนอแนะ วิจารณ์ หรือแสดงความคิดเห็น

สามารถวิจารณ์ เสนอข้อคิดเห็น หรือข้อเสนอแนะเกี่ยวกับร่างขอบเขตของงานนี้เป็นลายลักษณ์อักษร ทางไปรษณีย์ตอบรับด่วนพิเศษ (EMS) ส่งไปที่ สำนักงานทรัพยากรน้ำภาค ๙ เลขที่ ๘๑๙ หมู่ที่ ๘ ตำบลวังทอง อำเภอวังทอง จังหวัดพิษณุโลก ๖๕๑๓๐ หรือทาง Email : dwr9@dwr.mail.go.th หรือช่องทางตามที่กรมบัญชีกลางกำหนด หรือทางโทรสารหมายเลข ๐-๕๕๓๑-๓๑๘๓ โดยระบุชื่อ ที่อยู่ หมายเลขโทรศัพท์ที่สามารถติดต่อได้สอบถามทางโทรศัพท์หมายเลข ๐-๕๕๓๑-๓๑๘๑-๒

ลงชื่อ .....ประธานกรรมการ
(นายเฉลิมศักดิ์ สารใจ)
ตำแหน่ง วิศวกรโยธาชำนาญการ

ลงชื่อ.....กรรมการ
(นายกิรพัต กล่ำเหม็ง)
ตำแหน่ง วิศวกรโยธาปฏิบัติการ

ลงชื่อ.....กรรมการ
(นายสกล จันทร์หอม)
ตำแหน่ง วิศวกรโยธาปฏิบัติการ

ลงชื่อ.....กรรมการ
(นางสาวอาภากมล อำพลพรรณ)
ตำแหน่ง วิศวกรโยธาปฏิบัติการ

(นายนิทัศน์ พรมพันธุ์)
ผู้อำนวยการส่วนพัฒนาและฟื้นฟูแหล่งน้ำ

(นายนิทัศน์ พรมพันธุ์)
ผู้อำนวยการส่วนพัฒนาและฟื้นฟูแหล่งน้ำ รักษาราชการแทน
ผู้อำนวยการสำนักงานทรัพยากรน้ำภาค ๙ ปฏิบัติราชการแทน
อธิบดีกรมทรัพยากรน้ำ