ประกาศกรมทรัพยากรน้ำ โดย สำนักงานทรัพยากรน้ำที่ ๑

เรื่อง ประกวดราคาจ้างก่อสร้างโครงการอนุรักษ์ฟื้นฟูแหล่งน้ำพร้อมระบบกระจายน้ำสนับสนุนพื้นที่ คทช. บ้านนายางดิน บ้านนายางดิน ตำบลกองแขก อำเภอแม่แจ่ม จังหวัดเชียงใหม่ ด้วยวิธีประกวดราคาอิเล็กทรอนิกส์ (e-bidding)

กรมทรัพยากรน้ำ โดย สำนักงานทรัพยากรน้ำที่ ๑ มีความประสงค์จะประกวดราคาจ้างก่อสร้างโครงการอนุรักษ์ฟื้นฟูแหล่งน้ำพร้อมระบบกระจายน้ำสนับสนุนพื้นที่ คทช. บ้านนายางดิน บ้านนายางดิน ตำบลกองแขก อำเภอแม่แจ่ม จังหวัดเชียงใหม่ ด้วยวิธีประกวดราคาอิเล็กทรอนิกส์ (e-bidding) ราคากลางของงานจ้างก่อสร้าง ในการประกวดราคาครั้งนี้ เป็นเงินทั้งสิ้น ๓๘,๒๐๘,๔๑๐.๐๐ บาท (สามสิบแปดล้านสองแสนแปดพันสี่ร้อยสิบบาทถ้วน) ตามรายการ ดังนี้

โครงการอนุรักษ์ฟื้นฟูแหล่งน้ำพร้อมระบบกระจายน้ำสนับสนุนพื้นที่ คทช. บ้านนายางดิน บ้านนายางดิน ตำบลกองแขก อำเภอแม่แจ่ม จังหวัดเชียงใหม่	จำนวน	๑	โครงการ

ผู้ยื่นข้อเสนอจะต้องมีคุณสมบัติ ดังต่อไปนี้

๑. มีความสามารถตามกฎหมาย

๒. ไม่เป็นบุคคลล้มละลาย

๓. ไม่อยู่ระหว่างเลิกกิจการ

๔. ไม่เป็นบุคคลซึ่งอยู่ระหว่างถูกระงับการยื่นข้อเสนอหรือทำสัญญากับหน่วยงานของรัฐไว้ชั่วคราว เนื่องจากเป็นผู้ที่ไม่ผ่านเกณฑ์การประเมินผลการปฏิบัติงานของผู้ประกอบการตามระเบียบ ที่รัฐมนตรีว่าการกระทรวงการคลังกำหนดตามที่ประกาศเผยแพร่ในระบบเครือข่ายสารสนเทศของกรมบัญชีกลาง

๕. ไม่เป็นบุคคลซึ่งถูกระบุชื่อไว้ในบัญชีรายชื่อผู้ทิ้งงานและได้แจ้งเวียนชื่อให้เป็นผู้ทิ้งงานของหน่วยงานของรัฐในระบบเครือข่ายสารสนเทศของกรมบัญชีกลาง ซึ่งรวมถึงนิติบุคคลที่ผู้ทิ้งงานเป็นหุ้นส่วน

ผู้จัดการ กรรมการผู้จัดการ ผู้บริหาร ผู้มีอำนาจในการดำเนินงานในกิจการของนิติบุคคลนั้นด้วย

๖. มีคุณสมบัติและไม่มีลักษณะต้องห้ามตามที่คณะกรรมการนโยบายการจัดซื้อจัดจ้างและการบริหารพัสดุภาครัฐกำหนดในราชกิจจานุเบกษา

๗. เป็นนิติบุคคลผู้มีอาชีพรับจ้างงานที่ประกวดราคาอิเล็กทรอนิกส์ดังกล่าว

๘. ไม่เป็นผู้มีผลประโยชน์ร่วมกันกับผู้ยื่นข้อเสนอราคารายอื่นที่เข้ายื่นข้อเสนอให้แก่กรมทรัพยากรน้ำ โดย สำนักงานทรัพยากรน้ำที่ ๑ ณ วันประกาศประกวดราคาอิเล็กทรอนิกส์ หรือไม่เป็นผู้กระทำการอันเป็นการขัดขวางการแข่งขันราคาอย่างเป็นธรรม ในการประกวดราคาอิเล็กทรอนิกส์ครั้งนี้

๙. ไม่เป็นผู้ได้รับเอกสิทธิ์หรือความคุ้มกัน ซึ่งอาจปฏิเสธไม่ยอมขึ้นศาลไทย เว้นแต่รัฐบาลของผู้ยื่นข้อเสนอได้มีคำสั่งสละเอกสิทธิ์และความคุ้มกันเช่นว่านั้น

๑๐. เป็นผู้ประกอบการที่ขึ้นทะเบียนงานก่อสร้างสาขางานก่อสร้างชลประทาน ไม่น้อยกว่าชั้น ๔ ประเภทคุณลักษณะเฉพาะอื่นๆ ไว้กับกรมบัญชีกลาง

๑๑. ผู้ยื่นข้อเสนอที่ยื่นข้อเสนอในรูปแบบของ "กิจการร่วมค้า" ต้องมีคุณสมบัติดังนี้

กรณีที่ข้อตกลงระหว่างผู้เข้าร่วมค้ากำหนดให้ผู้เข้าร่วมค้ารายใดรายหนึ่งเป็นผู้เข้าร่วมค้าหลัก ข้อตกลงระหว่างผู้เข้าร่วมค้าจะต้องมีการกำหนดสัดส่วนหน้าที่และความรับผิดชอบในปริมาณงาน สิ่งของ หรือมูลค่าตามสัญญาของผู้เข้าร่วมค้าหลักมากกว่าผู้เข้าร่วมค้ารายอื่นทุกราย

กรณีที่ข้อตกลงระหว่างผู้เข้าร่วมค้ากำหนดให้ผู้เข้าร่วมค้ารายใดรายหนึ่งเป็นผู้เข้าร่วมค้าหลัก กิจการร่วมค้านั้นต้องใช้ผลงานของผู้เข้าร่วมค้าหลักรายเดียวเป็นผลงานของกิจการร่วมค้าที่ยื่นข้อเสนอ

สำหรับข้อตกลงระหว่างผู้เข้าร่วมค้าที่ไม่ได้กำหนดให้ผู้เข้าร่วมค้ารายใดเป็นผู้เข้าร่วมค้าหลัก ผู้เข้าร่วมค้าทุกรายจะต้องมีคุณสมบัติครบถ้วนตามเงื่อนไขที่กำหนดไว้ในเอกสารเชิญชวน หรือหนังสือเชิญชวน

กรณีที่ข้อตกลงระหว่างผู้เข้าร่วมค้า กำหนดให้ผู้เข้าร่วมค้ารายใดรายหนึ่งเป็นผู้เข้าร่วมค้าหลัก ผู้เข้าร่วมค้าหลักจะต้องเป็นผู้ประกอบการที่ขึ้นทะเบียนงานก่อสร้างสาขางานก่อสร้างชลประทาน ไม่น้อยกว่าชั้น ๔ ประเภทคุณลักษณะเฉพาะอื่นๆ ไว้กับกรมบัญชีกลาง
ในส่วนของผู้เข้าร่วมค้าที่ไม่ใช่ผู้เข้าร่วมค้าหลักจะเป็นผู้ประกอบการที่ขึ้นทะเบียนในสาขางานก่อสร้างไว้กับกรมบัญชีกลางหรือไม่ก็ได้

สำหรับข้อตกลงระหว่างผู้เข้าร่วมค้า ที่ไม่ได้กำหนดให้ผู้เข้าร่วมค้ารายใดเป็นผู้เข้าร่วมค้าหลัก ผู้เข้าร่วมค้าทุกรายจะต้องมีคุณสมบัติครบถ้วนตามเงื่อนไขที่กำหนดไว้ในเอกสารเชิญชวน หรือหนังสือเชิญชวน

กรณีที่ข้อตกลงระหว่างผู้เข้าร่วมค้ากำหนดให้มีการมอบหมายผู้เข้าร่วมค้ารายใดรายหนึ่งเป็นผู้ยื่นข้อเสนอ ในนามกิจการร่วมค้า การยื่นข้อเสนอดังกล่าวไม่ต้องมีหนังสือมอบอำนาจ

สำหรับข้อตกลงระหว่างผู้เข้าร่วมค้าที่ไม่ได้กำหนดให้ผู้เข้าร่วมค้ารายใดเป็นผู้ยื่นข้อเสนอผู้เข้าร่วมค้าทุกรายจะต้องลงลายมือชื่อในหนังสือมอบอำนาจให้ผู้เข้าร่วมค้ารายใดรายหนึ่งเป็นผู้ยื่นข้อเสนอในนามกิจการร่วมค้า

๑๒. ผู้ยื่นข้อเสนอต้องลงทะเบียนที่มีข้อมูลถูกต้องครบถ้วนในระบบจัดซื้อจัดจ้างภาครัฐด้วยอิเล็กทรอนิกส์ (Electronic Government Procurement : e-GP) ของกรมบัญชีกลาง

๑๓. ผู้ยื่นข้อเสนอต้องมีมูลค่าสุทธิของกิจการ เป็นไปตามหนังสือคณะกรรมการวินิจฉัยปัญหาการจัดซื้อจัดจ้างและการบริหารพัสดุภาครัฐ ด่วนที่สุด ที่ กค(กวจ) ที่ ๐๔๐๕.๒/ว ๑๒๔ ลงวันที่ ๑ มีนาคม ๒๕๖๖ ดังนี้

มูลค่าสุทธิของกิจการ

(๑) กรณีผู้ยื่นข้อเสนอเป็นนิติบุคคลที่ จัดตั้งขึ้นตามกฎหมายไทยซึ่งได้จดทะเบียนเกินกว่า ๑ ปี ต้องมีมูลค่าสุทธิของกิจการ จากผลต่างระหว่างสินทรัพย์สุทธิหักด้วยหนี้สินสุทธิที่ปรากฏในงบแสดงฐานะการเงินที่มีการตรวจรับรองแล้ว ซึ่งจะต้องแสดงค่าเป็นบวก ๑ ปีสุดท้ายก่อนวันยื่นข้อเสนอ

(๒) กรณีผู้ยื่นข้อเสนอเป็นนิติบุคคลที่จัดตั้งขึ้นตามกฎหมายไทย ซึ่งยังไม่มีการรายงานงบแสดงฐานะการเงินกับกรมพัฒนาธุรกิจการค้า ให้พิจารณาการกำหนดมูลค่าของทุนจดทะเบียนโดยผู้ยื่นข้อเสนอจะต้องมีทุนจดทะเบียนที่เรียกชำระมูลค่าหุ้นแล้ว ณ วันที่ยื่นข้อเสนอ ดังนี้

(๒.๑) มูลค่าการจัดซื้อจัดจ้างไม่เกิน ๑ ล้านบาท ไม่ต้องกำหนดทุนจดทะเบียน

(๒.๒) มูลค่าการจัดซื้อจัดจ้างเกิน ๑ ล้านบาท แต่ไม่เกิน ๕ ล้านบาท ต้องมีทุนจดทะเบียนไม่ต่ำกว่า ๑ ล้านบาท

(๒.๓) มูลค่าการจัดซื้อจัดจ้างเกิน ๕ ล้านบาท แต่ไม่เกิน ๑๐ ล้านบาท ต้องมีทุนจดทะเบียนไม่ต่ำกว่า ๒ ล้านบาท

(๒.๔) มูลค่าการจัดซื้อจัดจ้างเกิน ๑๐ ล้านบาท แต่ไม่เกิน ๒๐ ล้านบาท ต้องมีทุนจดทะเบียนไม่ต่ำกว่า ๓ ล้านบาท

(๒.๕) มูลค่าการจัดซื้อจัดจ้างเกิน ๒๐ ล้านบาท แต่ไม่เกิน ๖๐ ล้านบาท ต้องมีทุนจดทะเบียนไม่ต่ำกว่า ๘ ล้านบาท

(๒.๖) มูลค่าการจัดซื้อจัดจ้างเกิน ๖๐ ล้านบาท แต่ไม่เกิน ๑๕๐ ล้านบาทต้องมีทุนจดทะเบียนไม่ต่ำกว่า ๒๐ ล้านบาท

(๒.๗) มูลค่าการจัดซื้อจัดจ้างเกิน ๑๕๐ ล้านบาท แต่ไม่เกิน ๓๐๐ ล้านบาท ต้องมีทุนจดทะเบียนไม่ต่ำกว่า ๖๐ ล้านบาท

(๒.๘) มูลค่าการจัดซื้อจัดจ้างเกิน ๓๐๐ ล้านบาท แต่ไม่เกิน ๕๐๐ ล้านบาท ต้องมีทุนจดทะเบียนไม่ต่ำกว่า ๑๐๐ ล้านบาท

(๒.๙) มูลค่าการจัดซื้อจัดจ้างเกิน ๕๐๐ ล้านบาทขึ้นไป ต้องมีทุนจดทะเบียนไม่ต่ำกว่า ๒๐๐ ล้านบาท

(๓) สำหรับการจัดซื้อจัดจ้างครั้งหนึ่งที่มีวงเงินเกิน ๕๐๐,๐๐๐ บาท ขึ้นไป กรณีผู้

ยื่นข้อเสนอเป็นบุคคลธรรมดา ให้พิจารณาจากหนังสือรับรองบัญชีเงินฝากไม่เกิน ๙๐ วัน ก่อนวันยื่นข้อเสนอ โดยต้องมีเงินฝากคงเหลือในบัญชีธนาคารเป็นมูลค่า ๑ ใน ๔ ของมูลค่างบประมาณของโครงการหรือรายการที่ยื่นข้อเสนอในแต่ละครั้ง และหากเป็นผู้ชนะการจัดซื้อจัดจ้างหรือเป็นผู้ได้รับการคัดเลือกจะต้องแสดงหนังสือรับรองบัญชีเงินฝากที่มีมูลค่าดังกล่าวอีกครั้งหนึ่งในวันลงนามในสัญญา

(๔) กรณีที่ผู้ยื่นข้อเสนอไม่มีมูลค่าสุทธิของกิจการหรือทุนจดทะเบียน หรือมีแต่ไม่เพียงพอที่จะเข้ายื่นข้อเสนอ ผู้ยื่นข้อเสนอสามารถขอวงเงินสินเชื่อ โดยต้องมีวงเงินสินเชื่อ ๑ ใน ๔ ของมูลค่างบประมาณของโครงการหรือรายการที่ยื่นข้อเสนอในแต่ละครั้ง (สินเชื่อที่ธนาคารภายในประเทศหรือบริษัทเงินทุนหรือบริษัทเงินทุนหลักทรัพย์ที่ได้รับอนุญาตให้ประกอบกิจการเงินทุนเพื่อการพาณิชย์และประกอบธุรกิจค้าประกันตามประกาศของธนาคารแห่งประเทศไทย ตามรายชื่อบริษัทเงินทุนที่ธนาคารแห่งประเทศไทยแจ้งเวียนให้ทราบ โดยพิจารณาจากยอดเงินรวมของวงเงินสินเชื่อที่สำนักงานใหญ่รับรอง หรือที่สำนักงานสาขารับรอง (กรณีได้รับมอบอำนาจจากสำนักงานใหญ่ ซึ่งออกให้แก่ผู้ยื่นข้อเสนอนับถึงวันยื่นข้อเสนอไม่เกิน ๙๐ วัน)

(๕) กรณีตาม (๑) - (๔) ยกเว้นสำหรับกรณีดังต่อไปนี้

(๕.๑) กรณีที่ผู้ยื่นข้อเสนอเป็นหน่วยงานของรัฐ

(๕.๒) นิติบุคคลที่จัดตั้งขึ้นตามกฎหมายไทยที่อยู่ระหว่างการฟื้นฟูกิจการตามพระราชบัญญัติล้มละลาย (ฉบับที่ ๑๐) พ.ศ. ๒๕๖๑

(๕.๓) งานจ้างก่อสร้าง ที่กรมบัญชีกลางได้ขึ้นทะเบียนผู้ประกอบการงานก่อสร้างแล้วและงานจ้างก่อสร้างที่หน่วยงานของรัฐได้มีการจัดทำบัญชีผู้ประกอบการงานก่อสร้างที่มีคุณสมบัติเบื้องต้นไว้แล้ว ก่อนวันที่พระราชบัญญัติการจัดซื้อจัดจ้างและการบริหารพัสดุภาครัฐมีผลใช้บังคับ

ผู้ยื่นข้อเสนอต้องยื่นข้อเสนอและเสนอราคาทางระบบจัดซื้อจัดจ้างภาครัฐด้วยอิเล็กทรอนิกส์ ในวันที่ ๑๖ กันยายน ๒๕๖๗ ระหว่างเวลา ๑๓.๐๐ น. ถึง ๑๖.๐๐ น.

ผู้สนใจสามารถขอรับเอกสารประกวดราคาอิเล็กทรอนิกส์ โดยดาวน์โหลดเอกสารทางระบบจัดซื้อจัดจ้างภาครัฐด้วยอิเล็กทรอนิกส์ หัวข้อ ค้นหาประกาศจัดซื้อจัดจ้างได้ตั้งแต่วันที่ประกาศจนถึงวันเสนอราคา

ผู้ยื่นข้อเสนอสามารถจัดเตรียมเอกสารข้อเสนอได้ตั้งแต่วันที่ประกาศจนถึงวันเสนอราคา

ผู้สนใจสามารถดูรายละเอียดได้ที่เว็บไซต์ www.dwr.go.th หรือ www.gprocurement.go.th หรือสอบถามทางโทรศัพท์หมายเลข ๐๕๔-๒๑๘๖๐๒ ต่อ ๑๐๘ ในวันและเวลาราชการ

ผู้สนใจต้องการทราบรายละเอียดเพิ่มเติมเกี่ยวกับสถานที่หรือร่างรายละเอียดขอบเขตของงานทั้งโครงการ โปรดสอบถามมายัง กรมทรัพยากรน้ำ โดย สำนักงานทรัพยากรน้ำที่ ๑ ผ่านทางไปรษณีย์อิเล็กทรอนิกส์ saraban0611@dwr.mail.go.th หรือช่องทางตามที่กรมบัญชีกลางกำหนดภายในวันที่ ๑๑ กันยายน ๒๕๖๗ โดยกรมทรัพยากรน้ำ โดย สำนักงานทรัพยากรน้ำที่ ๑จะชี้แจงรายละเอียดดังกล่าวผ่านทาง

เว็บไซต์ www.dwr.go.th และ www.gprocurement.go.th ในวันที่ ๑๑ กันยายน ๒๕๖๗

ประกาศ ณ วันที่ ๑๐ กันยายน พ.ศ. ๒๕๖๗

โอภาส ถาวร

(นายโอภาส ถาวร)

ผู้อำนวยการสำนักงานทรัพยากรน้ำที่ ๑

ปฏิบัติราชการแทน อธิบดีกรมทรัพยากรน้ำ

เอกสารประกวดราคาจ้างก่อสร้างด้วยการประกวดราคาอิเล็กทรอนิกส์ (e-bidding)

เลขที่ ทส ๐๖๑๑/๒๔๔๕

ประกวดราคาจ้างก่อสร้างโครงการอนุรักษ์ฟื้นฟูแหล่งน้ำพร้อมระบบกระจายน้ำสนับสนุนพื้นที่ คทช. บ้านนายางดิน บ้านนายางดิน ตำบลกองแขก อำเภอแม่แจ่ม จังหวัดเชียงใหม่ ด้วยวิธีประกวดราคาอิเล็กทรอนิกส์ (e-bidding)

ตามประกาศ กรมทรัพยากรน้ำ โดย สำนักงานทรัพยากรน้ำที่ ๑

ลงวันที่ ๑๐ กันยายน ๒๕๖๗

กรมทรัพยากรน้ำ โดย สำนักงานทรัพยากรน้ำที่ ๑ ซึ่งต่อไปนี้เรียกว่า "กรม" มีความประสงค์จะ ประกวดราคาจ้างก่อสร้างโครงการอนุรักษ์ฟื้นฟูแหล่งน้ำพร้อมระบบกระจายน้ำสนับสนุนพื้นที่ คทช. บ้านนายางดิน บ้านนายางดิน ตำบลกองแขก อำเภอแม่แจ่ม จังหวัดเชียงใหม่ ด้วยวิธีประกวดราคาอิเล็กทรอนิกส์ (e-bidding) ด้วยวิธีประกวดราคาอิเล็กทรอนิกส์ (e-bidding) โดยมีข้อแนะนำและข้อกำหนดดังต่อไปนี้

๑. เอกสารแนบท้ายเอกสารประกวดราคาอิเล็กทรอนิกส์

๑.๑ ร่างรายละเอียดขอบเขตของงานทั้งโครงการ (Terms of Reference : TOR)

๑.๒ แบบใบเสนอราคาที่กำหนดไว้ในระบบจัดซื้อจัดจ้างภาครัฐด้วยอิเล็กทรอนิกส์

๑.๓ แบบสัญญาจ้างก่อสร้าง

๑.๔ แบบหนังสือค้ำประกัน

(๑) หลักประกันการเสนอราคา

(๒) หลักประกันสัญญา

(๓) หลักประกันการรับเงินค่าจ้างล่วงหน้า

๑.๕ สูตรการปรับราคา

๑.๖ บทนิยาม

(๑) ผู้ที่มีผลประโยชน์ร่วมกัน

(๒) การขัดขวางการแข่งขันอย่างเป็นธรรม

๑.๗ แบบบัญชีเอกสารที่กำหนดไว้ในระบบจัดซื้อจัดจ้างภาครัฐด้วยอิเล็กทรอนิกส์

(๑) บัญชีเอกสารส่วนที่ ๑

(๒) บัญชีเอกสารส่วนที่ ๒

๑.๘ แผนการใช้พัสดุที่ผลิตภายในประเทศและแผนการใช้เหล็กที่ผลิตภายในประเทศ

๑.๙ แผนการทำงาน

๑.๑๐ คุณลักษณะเฉพาะของงานก่อสร้าง

๑.๑๑ รายละเอียดด้านวิศวกรรม

๑.๑๒ เงื่อนไขงานก่อสร้าง

๑.๑๓ แนวทางปฏิบัติที่เกี่ยวกับวันเปิดซองที่ใช้ในการคำนวนเงินเพิ่มหรือลดค่างานตามสัญญาแบบปรับราคาได้ (ค่า k)

๑.๑๔ สิทธิในการรับงานของผู้ขึ้นทะเบียนผู้ประกอบการงานก่อสร้างสาขางานก่อสร้างชลประทาน ของกรมทรัพยากรน้ำ

๒. คุณสมบัติของผู้ยื่นข้อเสนอ

๒.๑ มีความสามารถตามกฎหมาย

๒.๒ ไม่เป็นบุคคลล้มละลาย

๒.๓ ไม่อยู่ระหว่างเลิกกิจการ

๒.๔ ไม่เป็นบุคคลซึ่งอยู่ระหว่างถูกระงับการยื่นข้อเสนอหรือทำสัญญากับหน่วยงานของรัฐไว้ชั่วคราว เนื่องจากเป็นผู้ที่ไม่ผ่านเกณฑ์การประเมินผลการปฏิบัติงานของผู้ประกอบการตามระเบียบที่รัฐมนตรีว่าการกระทรวงการคลังกำหนดตามที่ประกาศเผยแพร่ในระบบเครือข่ายสารสนเทศของกรมบัญชีกลาง

๒.๕ ไม่เป็นบุคคลซึ่งถูกระบุชื่อไว้ในบัญชีรายชื่อผู้ทิ้งงานและได้แจ้งเวียนชื่อให้เป็นผู้ทิ้งงานของหน่วยงานของรัฐในระบบเครือข่ายสารสนเทศของกรมบัญชีกลาง ซึ่งรวมถึงนิติบุคคลที่ผู้ทิ้งงานเป็นหุ้นส่วนผู้จัดการ กรรมการผู้จัดการ ผู้บริหาร ผู้มีอำนาจในการดำเนินงานในกิจการของนิติบุคคลนั้นด้วย

๒.๖ มีคุณสมบัติและไม่มีลักษณะต้องห้ามตามที่คณะกรรมการนโยบายการจัดซื้อจัดจ้าง และการบริหารพัสดุภาครัฐกำหนดในราชกิจจานุเบกษา

๒.๗ เป็นนิติบุคคลผู้มีอาชีพรับจ้างงานที่ประกวดราคาอิเล็กทรอนิกส์ดังกล่าว

๒.๘ ไม่เป็นผู้มีผลประโยชน์ร่วมกันกับผู้ยื่นข้อเสนอรายอื่นที่เข้ายื่นข้อเสนอให้แก่ กรม ณ วันประกาศประกวดราคาอิเล็กทรอนิกส์ หรือไม่เป็นผู้กระทำการอันเป็นการขัดขวาง การแข่งขันอย่างเป็นธรรมในการประกวดราคาอิเล็กทรอนิกส์ครั้งนี้

๒.๙ ไม่เป็นผู้ได้รับเอกสิทธิ์หรือความคุ้มกัน ซึ่งอาจปฏิเสธไม่ยอมขึ้นศาลไทย เว้นแต่รัฐบาล ของผู้ยื่นข้อเสนอได้มีคำสั่งให้สละเอกสิทธิ์และความคุ้มกันเช่นว่านั้น

๒.๑๐ เป็นผู้ประกอบการที่ขึ้นทะเบียนงานก่อสร้างสาขางานก่อสร้างชลประทาน ไม่น้อยกว่าชั้น ๔ ประเภทคุณลักษณะเฉพาะอื่นๆ ไว้กับกรมบัญชีกลาง

๒.๑๑ กิจการร่วมค้าที่ยื่นข้อเสนอในรูปแบบของ "กิจการร่วมค้า" ต้องมีคุณสมบัติดังนี้

กรณีที่ข้อตกลงระหว่างผู้เข้าร่วมค้ากำหนดให้ผู้เข้าร่วมค้ารายใดรายหนึ่งเป็นผู้เข้าร่วมค้าหลัก ข้อตกลงระหว่างผู้เข้าร่วมค้าจะต้องมีการกำหนดสัดส่วนหน้าที่และความรับผิดชอบในปริมาณงาน สิ่งของหรือมูลค่าตามสัญญาของผู้เข้าร่วมค้าหลักมากกว่าผู้เข้าร่วมค้ารายอื่นทุกราย

กรณีที่ข้อตกลงระหว่างผู้เข้าร่วมค้ากำหนดให้ผู้เข้าร่วมค้ารายใดรายหนึ่งเป็นผู้

เข้าร่วมค้าหลัก กิจการร่วมค้านั้นต้องใช้ผลงานของผู้เข้าร่วมค้าหลักรายเดียวเป็นผลงานของกิจการร่วมค้าที่ยื่นข้อเสนอ

สำหรับข้อตกลงระหว่างผู้เข้าร่วมค้าที่ไม่ได้กำหนดให้ผู้เข้าร่วมค้ารายใดเป็นผู้เข้าร่วมค้าหลัก ผู้เข้าร่วมค้าทุกรายจะต้องมีคุณสมบัติครบถ้วนตามเงื่อนไขที่กำหนดไว้ในเอกสารเชิญชวน หรือหนังสือเชิญชวน

กรณีที่ข้อตกลงระหว่างผู้เข้าร่วมค้า กำหนดให้ผู้เข้าร่วมค้ารายใดรายหนึ่งเป็นผู้เข้าร่วมค้าหลัก ผู้เข้าร่วมค้าหลักจะต้องเป็นผู้ประกอบการที่ขึ้นทะเบียนงานก่อสร้างสาขางานก่อสร้างชลประทาน ไม่น้อยกว่าชั้น ๔ ประเภทคุณลักษณะเฉพาะอื่นๆ ไว้กับกรมบัญชีกลาง
ในส่วนของผู้เข้าร่วมค้าที่ไม่ใช่ผู้เข้าร่วมค้าหลักจะเป็นผู้ประกอบการที่ขึ้นทะเบียนในสาขางานก่อสร้างไว้กับกรมบัญชีกลางหรือไม่ก็ได้

สำหรับข้อตกลงระหว่างผู้เข้าร่วมค้า ที่ไม่ได้กำหนดให้ผู้เข้าร่วมค้ารายใดเป็นผู้เข้าร่วมค้าหลัก ผู้เข้าร่วมค้าทุกรายจะต้องมีคุณสมบัติครบถ้วนตามเงื่อนไขที่กำหนดไว้ในเอกสารเชิญชวน หรือหนังสือเชิญชวน

กรณีที่ข้อตกลงระหว่างผู้เข้าร่วมค้ากำหนดให้มีการมอบหมายผู้เข้าร่วมค้ารายใดรายหนึ่งเป็นผู้ยื่นข้อเสนอ ในนามกิจการร่วมค้า การยื่นข้อเสนอดังกล่าวไม่ต้องมีหนังสือมอบอำนาจ

สำหรับข้อตกลงระหว่างผู้เข้าร่วมค้าที่ไม่ได้กำหนดให้ผู้เข้าร่วมค้ารายใดเป็นผู้ยื่นข้อเสนอ ผู้เข้าร่วมค้าทุกรายจะต้องลงลายมือชื่อในหนังสือมอบอำนาจให้ผู้เข้าร่วมค้ารายใดรายหนึ่งเป็นผู้ยื่นข้อเสนอ ในนามกิจการร่วมค้า

๒.๑๒ ผู้ยื่นข้อเสนอต้องลงทะเบียนที่มีข้อมูลถูกต้องครบถ้วนในระบบจัดซื้อจัดจ้างภาครัฐด้วย อิเล็กทรอนิกส์ (Electronic Government Procurement : e-GP) ของกรมบัญชีกลาง

๒.๑๓ ผู้ยื่นข้อเสนอต้องมีมูลค่าสุทธิของกิจการ เป็นไปตามหนังสือคณะกรรมการวินิจฉัยปัญหาการจัดซื้อจัดจ้างและการบริหารพัสดุภาครัฐ ด่วนที่สุด ที่ กค(กวจ) ที่ ๐๔๐๕.๒/ว ๑๒๔ ลงวันที่ ๑ มีนาคม ๒๕๖๖ ดังนี้

มูลค่าสุทธิของกิจการ

(๑) กรณีผู้ยื่นข้อเสนอเป็นนิติบุคคลที่ จัดตั้งขึ้นตามกฎหมายไทยซึ่งได้จดทะเบียนเกินกว่า ๑ ปี ต้องมีมูลค่าสุทธิของกิจการ จากผลต่างระหว่างสินทรัพย์สุทธิหักด้วยหนี้สินสุทธิที่ปรากฏในงบแสดงฐานะการเงินที่มีการตรวจรับรองแล้ว ซึ่งจะต้องแสดงค่าเป็นบวก ๑ ปีสุดท้ายก่อนวันยื่นข้อเสนอ

(๒) กรณีผู้ยื่นข้อเสนอเป็นนิติบุคคลที่จัดตั้งขึ้นตามกฎหมายไทย ซึ่งยังไม่มีการรายงานงบแสดงฐานะการเงินกับกรมพัฒนาธุรกิจการค้า ให้พิจารณาการกำหนดมูลค่าของทุนจดทะเบียนโดยผู้ยื่นข้อเสนอจะต้องมีทุนจดทะเบียนที่เรียกชำระมูลค่าหุ้นแล้ว ณ วันที่ยื่นข้อเสนอ ดังนี้

(๒.๑) มูลค่าการจัดซื้อจัดจ้างไม่เกิน ๑ ล้านบาท ไม่ต้องกำหนดทุนจดทะเบียน

(๒.๒) มูลค่าการจัดซื้อจัดจ้างเกิน ๑ ล้านบาท แต่ไม่เกิน ๕ ล้านบาท ต้องมีทุนจดทะเบียนไม่ต่ำกว่า ๑ ล้านบาท

(๒.๓) มูลค่าการจัดซื้อจัดจ้างเกิน ๕ ล้านบาท แต่ไม่เกิน ๑๐ ล้านบาท ต้องมีทุนจดทะเบียนไม่ต่ำกว่า ๒ ล้านบาท

(๒.๔) มูลค่าการจัดซื้อจัดจ้างเกิน ๑๐ ล้านบาท แต่ไม่เกิน ๒๐ ล้านบาท ต้องมีทุนจดทะเบียนไม่ต่ำกว่า ๓ ล้านบาท

(๒.๕) มูลค่าการจัดซื้อจัดจ้างเกิน ๒๐ ล้านบาท แต่ไม่เกิน ๖๐ ล้านบาท ต้องมีทุนจดทะเบียนไม่ต่ำกว่า ๘ ล้านบาท

(๒.๖) มูลค่าการจัดซื้อจัดจ้างเกิน ๖๐ ล้านบาท แต่ไม่เกิน ๑๕๐ ล้านบาทต้องมีทุนจดทะเบียนไม่ต่ำกว่า ๒๐ ล้านบาท

(๒.๗) มูลค่าการจัดซื้อจัดจ้างเกิน ๑๕๐ ล้านบาท แต่ไม่เกิน ๓๐๐ ล้านบาท ต้องมีทุนจดทะเบียนไม่ต่ำกว่า ๖๐ ล้านบาท

(๒.๘) มูลค่าการจัดซื้อจัดจ้างเกิน ๓๐๐ ล้านบาท แต่ไม่เกิน ๕๐๐ ล้านบาท ต้องมีทุนจดทะเบียนไม่ต่ำกว่า ๑๐๐ ล้านบาท

(๒.๙) มูลค่าการจัดซื้อจัดจ้างเกิน ๕๐๐ ล้านบาทขึ้นไป ต้องมีทุนจดทะเบียนไม่ต่ำกว่า ๒๐๐ ล้านบาท

(๓) สำหรับการจัดซื้อจัดจ้างครั้งหนึ่งที่มีวงเงินเกิน ๕๐๐,๐๐๐ บาท ขึ้นไป กรณีผู้ยื่นข้อเสนอเป็นบุคคลธรรมดา ให้พิจารณาจากหนังสือรับรองบัญชีเงินฝากไม่เกิน ๙๐ วัน ก่อนวันยื่นข้อเสนอ โดยต้องมีเงินฝากคงเหลือในบัญชีธนาคารเป็นมูลค่า ๑ ใน ๔ ของมูลค่างบประมาณของโครงการหรือรายการที่ยื่นข้อเสนอในแต่ละครั้ง และหากเป็นผู้ชนะการจัดซื้อจัดจ้างหรือเป็นผู้ได้รับการคัดเลือกจะต้องแสดงหนังสือรับรองบัญชีเงินฝากที่มีมูลค่าดังกล่าวอีกครั้งหนึ่งในวันลงนามในสัญญา

(๔) กรณีที่ผู้ยื่นข้อเสนอไม่มีมูลค่าสุทธิของกิจการหรือทุนจดทะเบียน หรือมีแต่ไม่เพียงพอที่จะเข้ายื่นข้อเสนอ ผู้ยื่นข้อเสนอสามารถขอวงเงินสินเชื่อ โดยต้องมีวงเงินสินเชื่อ ๑ ใน ๔ ของมูลค่างบประมาณของโครงการหรือรายการที่ยื่นข้อเสนอในแต่ละครั้ง (สินเชื่อที่ธนาคารภายในประเทศหรือบริษัทเงินทุนหรือบริษัทเงินทุนหลักทรัพย์ที่ได้รับอนุญาตให้ประกอบกิจการเงินทุนเพื่อการพาณิชย์และประกอบธุรกิจค้ำประกันตามประกาศของธนาคารแห่งประเทศไทย ตามรายชื่อบริษัทเงินทุนที่ธนาคารแห่งประเทศไทยแจ้งเวียนให้ทราบ โดยพิจารณาจากยอดเงินรวมของวงเงินสินเชื่อที่สำนักงานใหญ่รับรอง หรือที่สำนักงานสาขารับรอง (กรณีได้รับมอบอำนาจจากสำนักงานใหญ่ ซึ่งออกให้แก่ผู้ยื่นข้อเสนอนับถึงวันยื่นข้อเสนอไม่เกิน ๙๐ วัน)

(๕) กรณีตาม (๑) - (๔) ยกเว้นสำหรับกรณีดังต่อไปนี้

(๕.๑) กรณีที่ผู้ยื่นข้อเสนอเป็นหน่วยงานของรัฐ

(๕.๒) นิติบุคคลที่จัดตั้งขึ้นตามกฎหมายไทยที่อยู่ระหว่างการฟื้นฟูกิจการตามพระราชบัญญัติล้มละลาย (ฉบับที่ ๑๐) พ.ศ. ๒๕๖๑

(๕.๓) งานจ้างก่อสร้าง ที่กรมบัญชีกลางได้ขึ้นทะเบียนผู้ประกอบการงานก่อสร้างแล้วและงานจ้างก่อสร้างที่หน่วยงานของรัฐได้มีการจัดทำบัญชีผู้ประกอบการงานก่อสร้างที่มีคุณสมบัติ

เบื้องต้นไว้แล้ว ก่อนวันที่พระราชบัญญัติการจัดซื้อจัดจ้างและการบริหารพัสดุภาครัฐมีผลใช้บังคับ

๓. หลักฐานการยื่นข้อเสนอ

ผู้ยื่นข้อเสนอจะต้องเสนอเอกสารหลักฐานยื่นมาพร้อมกับการเสนอราคาทางระบบจัดซื้อจัดจ้างภาครัฐด้วยอิเล็กทรอนิกส์ โดยแยกเป็น ๒ ส่วน คือ

๓.๑ ส่วนที่ ๑ อย่างน้อยต้องมีเอกสารดังต่อไปนี้

(๑) ในกรณีผู้ยื่นข้อเสนอเป็นนิติบุคคล

(ก) ห้างหุ้นส่วนสามัญหรือห้างหุ้นส่วนจำกัด ให้ยื่นสำเนาหนังสือรับรองการจดทะเบียนนิติบุคคล บัญชีรายชื่อหุ้นส่วนผู้จัดการ ผู้มีอำนาจควบคุม (ถ้ามี)

(ข) บริษัทจำกัดหรือบริษัทมหาชนจำกัด ให้ยื่นสำเนาหนังสือรับรองการจดทะเบียนนิติบุคคล หนังสือบริคณห์สนธิ บัญชีรายชื่อกรรมการผู้จัดการ ผู้มีอำนาจควบคุม (ถ้ามี) และบัญชีผู้ถือหุ้นรายใหญ่ (ถ้ามี)

(๒) ในกรณีผู้ยื่นข้อเสนอเป็นบุคคลธรรมดาหรือคณะบุคคลที่มิใช่นิติบุคคล ให้ยื่นสำเนาบัตรประจำตัวประชาชนของผู้นั้น สำเนาข้อตกลงที่แสดงถึงการเข้าเป็นหุ้นส่วน (ถ้ามี) สำเนาบัตรประจำตัวประชาชนของผู้เป็นหุ้นส่วน หรือสำเนาหนังสือเดินทางของผู้เป็นหุ้นส่วนที่มิได้ถือสัญชาติไทย

(๓) ในกรณีผู้ยื่นข้อเสนอเป็นผู้ยื่นข้อเสนอร่วมกันในฐานะเป็นผู้ร่วมค้า ให้ยื่นสำเนาสัญญาของการเข้าร่วมค้า และเอกสารตามที่ระบุไว้ใน (๑) หรือ (๒) ของผู้ร่วมค้า แล้วแต่กรณี

(๔) ผู้ยื่นข้อเสนอต้องแสดงหลักฐานเกี่ยวกับมูลค่าสุทธิของกิจการ ดังนี้

(๔.๑) ในกรณีผู้ยื่นข้อเสนอเป็นนิติบุคคล ให้ยื่นงบแสดงฐานะการเงินที่มีการรับรองแล้วของ ๑ ปีสุดท้ายก่อนวันยื่นข้อเสนอ โดยให้ยื่นขณะเข้าเสนอราคา

(๔.๒) ในกรณีผู้ยื่นข้อเสนอเป็นบุคคลธรรมดา ให้ยื่นหนังสือรับรองบัญชีเงินฝาก ไม่เกิน ๙๐ วัน นับถึงวันยื่นข้อเสนอหรือวันลงนามในสัญญา โดยให้ยื่นขณะเข้าเสนอราคา และจะต้องแสดงหนังสือรับรองบัญชีเงินฝากที่มีมูลค่าดังกล่าวอีกครั้งหนึ่งในวันลงนามในสัญญา

(๔.๓) กรณีที่ผู้ยื่นข้อเสนอไม่มีมูลค่าสุทธิของกิจการและทุนจดทะเบียนหรือมีแต่ไม่เพียงพอที่จะเข้ายื่นข้อเสนอ ให้ยื่นสำเนาหนังสือรับรองวงเงินสินเชื่อ (สินเชื่อที่ธนาคารภายในประเทศหรือบริษัทเงินทุนหรือบริษัทเงินทุนหลักทรัพย์ที่ได้รับอนุญาตให้ประกอบกิจการเงินทุนเพื่อการพาณิชย์และประกอบธุรกิจค้าประกัน ตามประกาศของธนาคารแห่งประเทศไทย ตามรายชื่อบริษัทเงินทุนที่ธนาคารแห่งประเทศไทยแจ้งเวียนให้ทราบ โดยพิจารณาจากยอดเงินรวมของวงเงินสินเชื่อที่สำนักงานใหญ่รับรองหรือที่สำนักงานสาขารับรอง (กรณีได้รับมอบอำนาจจากสำนักงานใหญ่) ซึ่งออกให้แก่ผู้ยื่นข้อเสนอ นับถึงวันยื่นข้อเสนอไม่เกิน ๙๐ วัน)

(๕) สำเนาใบทะเบียนพาณิชย์ พร้อมรับรองสำเนาถูกต้อง

(๖) สำเนาใบทะเบียนภาษีมูลค่าเพิ่ม พร้อมรับรองสำเนาถูกต้อง

(๗) เอกสารหลักฐานเกี่ยวกับมูลค่าสุทธิของกิจการ

(๘) บัญชีเอกสารส่วนที่ ๑ ทั้งหมดที่ได้ยื่นพร้อมกับการเสนอราคาทางระบบจัด

ซื้อจัดจ้างภาครัฐด้วยอิเล็กทรอนิกส์ ตามแบบในข้อ ๑.๗ (๑) โดยไม่ต้องแนบในรูปแบบ PDF File (Portable Document Format)

ทั้งนี้ เมื่อผู้ยื่นข้อเสนอดำเนินการแนบไฟล์เอกสารตามบัญชีเอกสารส่วนที่ ๑ ครบถ้วน ถูกต้องแล้ว ระบบจัดซื้อจัดจ้างภาครัฐด้วยอิเล็กทรอนิกส์จะสร้างบัญชีเอกสารส่วนที่ ๑ ตามแบบในข้อ ๑.๗ (๑) ให้โดยผู้ยื่นข้อเสนอไม่ต้องแนบบัญชีเอกสารส่วนที่ ๑ ดังกล่าวในรูปแบบ PDF File (Portable Document Format)

๓.๒ ส่วนที่ ๒ อย่างน้อยต้องมีเอกสารดังต่อไปนี้

(๑) ในกรณีที่ผู้ยื่นข้อเสนอมอบอำนาจให้บุคคลอื่นกระทำการแทนให้แนบหนังสือมอบอำนาจซึ่งติดอากรแสตมป์ตามกฎหมาย โดยมีหลักฐานแสดงตัวตนของผู้มอบอำนาจและผู้รับมอบอำนาจ ทั้งนี้หากผู้รับมอบอำนาจเป็นบุคคลธรรมดาต้องเป็นผู้ที่บรรลุนิติภาวะตามกฎหมายแล้วเท่านั้น

(๒) หลักประกันการเสนอราคา ตามข้อ ๕

(๓) สำเนาหลักฐานการขึ้นทะเบียนงานก่อสร้าง สาขางานก่อสร้างชลประทาน ไม่น้อยกว่าชั้น ๔ ประเภทคุณลักษณะเฉพาะอื่นๆ ไว้กับกรมบัญชีกลาง

(๔) แคตตาล็อกและเอกสารคุณลักษณะเฉพาะของงานก่อสร้าง และเอกสารอื่นที่กำหนด ของระบบกระจายน้ำด้วยพลังงานแสงอาทิตย์ (ตามเอกสารแนบท้ายเอกสารประกวดราคา ข้อ ๑.๑๐ ข้อกำหนดคุณลักษณะเฉพาะของงานก่อสร้าง)

(๕) สำเนาใบขึ้นทะเบียนผู้ประกอบการวิสาหกิจขนาดกลางและขนาดย่อม (SMEs) (ถ้ามี)

(๖) บัญชีเอกสารส่วนที่ ๒ ทั้งหมดที่ได้ยื่นพร้อมกับการเสนอราคาทางระบบจัดซื้อจัดจ้างภาครัฐด้วยอิเล็กทรอนิกส์ตามแบบในข้อ ๑.๗ (๒) โดยไม่ต้องแนบในรูปแบบ PDF File (Portable Document Format)

ทั้งนี้ เมื่อผู้ยื่นข้อเสนอดำเนินการแนบไฟล์เอกสารตามบัญชีเอกสารส่วนที่ ๒ ครบถ้วน ถูกต้องแล้ว ระบบจัดซื้อจัดจ้างภาครัฐด้วยอิเล็กทรอนิกส์จะสร้างบัญชีเอกสารส่วนที่ ๒ ตามแบบในข้อ ๑.๗ (๒) ให้โดยผู้ยื่นข้อเสนอไม่ต้องแนบบัญชีเอกสารส่วนที่ ๒ ดังกล่าวในรูปแบบ PDF File (Portable Document Format)

๔. การเสนอราคา

๔.๑ ผู้ยื่นข้อเสนอต้องยื่นข้อเสนอ และเสนอราคาทางระบบจัดซื้อจัดจ้างภาครัฐด้วยอิเล็กทรอนิกส์ตามที่กำหนดไว้ในเอกสารประกวดราคาอิเล็กทรอนิกส์นี้ โดยไม่มีเงื่อนไขใดๆ ทั้งสิ้น และจะต้องกรอกข้อความให้ถูกต้องครบถ้วน พร้อมทั้งหลักฐานแสดงตัวตนและทำการยืนยันตัวตนของผู้ยื่นข้อเสนอ โดยไม่ต้องแนบใบเสนอราคาในรูปแบบ PDF File (Portable Document Format)

๔.๒ ให้ผู้ยื่นข้อเสนอกรอกรายละเอียดการเสนอราคาในใบเสนอราคาตามแนบเอกสารประกวดราคาจ้างก่อสร้างด้วยวิธีประกวดราคาคาอิเล็กทรอนิกส์ (e-bidding) ข้อ ๑.๒ ให้ครบถ้วน โดยไม่ต้องยื่น ใบแจ้งปริมาณงานและราคาและใบบัญชีรายการก่อสร้าง ในรูปแบบ PDF File (Portable

Document Format)

ในการเสนอราคาให้เสนอราคาเป็นเงินบาทและเสนอราคาได้เพียงครั้งเดียวและราคาเดียว โดยเสนอราคารวม หรือราคาต่อหน่วย หรือราคาต่อรายการ ตามเงื่อนไขที่ระบุไว้ท้ายใบเสนอราคาให้ถูกต้อง ทั้งนี้ ราคารวมที่เสนอจะต้องตรงกันทั้งตัวเลขและตัวหนังสือ ถ้าตัวเลขและตัวหนังสือไม่ตรงกัน ให้ถือตัวหนังสือเป็นสำคัญ โดยคิดราคารวมทั้งสิ้นซึ่งรวมค่าภาษีมูลค่าเพิ่ม ภาษีอากรอื่น และค่าใช้จ่ายทั้งปวงไว้แล้ว

ราคาที่เสนอจะต้องเสนอกำหนดยืนราคาไม่น้อยกว่า ๑๘๐ วัน ตั้งแต่วันเสนอราคาโดยภายในกำหนดยืนราคา ผู้ยื่นข้อเสนอต้องรับผิดชอบราคาที่ตนได้เสนอไว้และจะถอนการเสนอราคามิได้

๔.๓ ผู้ยื่นข้อเสนอจะต้องเสนอกำหนดเวลาดำเนินการก่อสร้างแล้วเสร็จไม่เกิน ๑๒๐ วัน นับถัดจากวันลงนามในสัญญาจ้าง หรือวันที่ได้รับหนังสือแจ้งจาก กรม ให้เริ่มทำงาน

๔.๔ ก่อนเสนอราคา ผู้ยื่นข้อเสนอควรตรวจดูร่างสัญญา ร่างรายละเอียดขอบเขตของงานทั้งโครงการ (Terms of Reference : TOR) ให้ถี่ถ้วนและเข้าใจเอกสารประกวดราคาจ้างอิเล็กทรอนิกส์ทั้งหมดเสียก่อนที่จะตกลงยื่นข้อเสนอตามเงื่อนไขในเอกสารประกวดราคาจ้างอิเล็กทรอนิกส์

๔.๕ ผู้ยื่นข้อเสนอจะต้องยื่นข้อเสนอและเสนอราคาทางระบบจัดซื้อจัดจ้างภาครัฐด้วย อิเล็กทรอนิกส์ในวันที่ ๑๖ กันยายน ๒๕๖๗ ระหว่างเวลา ๑๓.๐๐ น. ถึง ๑๖.๐๐ น. และเวลาในการเสนอราคาให้ถือตามเวลาของระบบจัดซื้อจัดจ้างภาครัฐด้วยอิเล็กทรอนิกส์เป็นเกณฑ์

เมื่อพ้นกำหนดเวลายื่นข้อเสนอและเสนอราคาแล้ว จะไม่รับเอกสารการยื่นข้อเสนอ และการเสนอราคาใดๆ โดยเด็ดขาด

๔.๖ ผู้ยื่นข้อเสนอต้องจัดทำเอกสารสำหรับใช้ในการเสนอราคาในรูปแบบไฟล์เอกสาร ประเภท PDF File (Portable Document Format) โดยผู้ยื่นข้อเสนอต้องเป็นผู้รับผิดชอบตรวจสอบความครบถ้วน ถูกต้อง และชัดเจนของเอกสาร PDF File ก่อนที่จะยืนยันการเสนอราคา แล้วจึงส่งข้อมูล (Upload) เพื่อเป็นการเสนอราคาให้แก่กรม ผ่านทางระบบจัดซื้อจัดจ้างภาครัฐด้วยอิเล็กทรอนิกส์

๔.๗ คณะกรรมการพิจารณาผลการประกวดราคาอิเล็กทรอนิกส์จะดำเนินการตรวจสอบ คุณสมบัติของผู้ยื่นข้อเสนอแต่ละรายว่า เป็นผู้ยื่นข้อเสนอที่มีผลประโยชน์ร่วมกันกับผู้ยื่นข้อเสนอรายอื่นตามข้อ ๑.๖ (๑) หรือไม่ หากปรากฏว่าผู้ยื่นข้อเสนอรายใดเป็นผู้ยื่นข้อเสนอที่มีผลประโยชน์ร่วมกันกับผู้ยื่นข้อเสนอรายอื่น คณะกรรมการฯ จะตัดรายชื่อผู้ยื่นข้อเสนอราคาที่มีผลประโยชน์ร่วมกันนั้นออกจากการเป็นผู้ยื่นข้อเสนอ

หากปรากฏต่อคณะกรรมการพิจารณาผลการประกวดราคาอิเล็กทรอนิกส์ว่า ก่อนหรือในขณะ ที่มีการพิจารณาข้อเสนอ มีผู้ยื่นข้อเสนอรายใดกระทำการอันเป็นการขัดขวางการแข่งขันอย่างเป็นธรรมตาม ข้อ ๑.๖ (๒) และคณะกรรมการฯ เชื่อว่ามีการกระทำอันเป็นการขัดขวางการแข่งขันอย่างเป็นธรรม

คณะกรรมการฯ จะตัดรายชื่อผู้ยื่นข้อเสนอรายนั้นออกจากการเป็นผู้ยื่นข้อเสนอ และกรม จะพิจารณาลงโทษผู้ยื่นข้อเสนอดังกล่าวเป็นผู้ทิ้งงาน เว้นแต่ กรม จะพิจารณาเห็นว่า ผู้ยื่นข้อเสนอรายนั้น มิใช่เป็นผู้ริเริ่มให้มีการกระทำดังกล่าวและได้ให้ความร่วมมือเป็นประโยชน์ต่อการพิจารณาของกรม

๔.๘ ผู้ยื่นข้อเสนอจะต้องปฏิบัติ ดังนี้

(๑) ปฏิบัติตามเงื่อนไขที่ระบุไว้ในเอกสารประกวดราคาอิเล็กทรอนิกส์

(๒) ราคาที่เสนอจะต้องเป็นราคาที่รวมภาษีมูลค่าเพิ่ม และภาษีอื่นๆ (ถ้ามี) รวมค่าใช้จ่ายทั้งปวงไว้ด้วยแล้ว

(๓) ผู้ยื่นข้อเสนอจะต้องลงทะเบียนเพื่อเข้าสู่กระบวนการเสนอราคา ตามวันเวลา ที่กำหนด

(๔) ผู้ยื่นข้อเสนอจะถอนการเสนอราคาที่เสนอแล้วไม่ได้

(๕) ผู้ยื่นข้อเสนอต้องศึกษาและทำความเข้าใจในระบบและวิธีการเสนอราคาด้วยวิธีประกวดราคาอิเล็กทรอนิกส์ ของกรมบัญชีกลางที่แสดงไว้ในเว็บไซต์ www.gprocurement.go.th

๔.๙ คู่สัญญาต้องจัดทำแผนการทำงานมาให้ภายใน ๑๕ วัน นับถัดจากวันลงนามในสัญญา โดยจัดทำแผนการทำงานตามเอกสารแนบท้ายเอกสารประกวดราคาอิเล็กทรอนิกส์ เว้นแต่เป็นกรณีสัญญาที่มีวงเงินไม่เกิน ๕๐๐,๐๐๐ บาททั้งนี้ แผนการทำงานให้ถือเป็นเอกสารส่วนหนึ่งของสัญญา

๔.๑๐ ผู้ยื่นข้อเสนอที่เป็นผู้ชนะการเสนอราคาต้องจัดทำแผนการใช้พัสดุที่ผลิตในประเทศและแผนการใช้เหล็กที่ผลิตในประเทศ โดยยื่นให้หน่วยงานของรัฐภายใน ๖๐ วัน นับถัดจากวันลงนามในสัญญา

๕. หลักประกันการเสนอราคา

ผู้ยื่นข้อเสนอต้องวางหลักประกันการเสนอราคาพร้อมกับการเสนอราคาทางระบบการจัดซื้อจัดจ้างภาครัฐด้วยอิเล็กทรอนิกส์ โดยใช้หลักประกันอย่างหนึ่งอย่างใดดังต่อไปนี้
จำนวน ๑,๙๑๒,๒๑๕.๐๐ บาท (หนึ่งล้านเก้าแสนหนึ่งหมื่นสองพันสองร้อยสิบห้าบาทถ้วน)

๕.๑ เช็คหรือดราฟท์ที่ธนาคารเซ็นสั่งจ่าย ซึ่งเป็นเช็คหรือดราฟท์ลงวันที่ที่ใช้เช็คหรือดราฟท์นั้นชำระต่อเจ้าหน้าที่ในวันที่ยื่นข้อเสนอ หรือก่อนวันนั้นไม่เกิน ๓ วันทำการ

๕.๒ หนังสือค้ำประกันอิเล็กทรอนิกส์ของธนาคารภายในประเทศตามแบบที่คณะกรรมการนโยบายกำหนด

๕.๓ พันธบัตรรัฐบาลไทย

๕.๔ หนังสือค้ำประกันของบริษัทเงินทุนหรือบริษัทเงินทุนหลักทรัพย์ที่ได้รับอนุญาตให้ ประกอบกิจการเงินทุนเพื่อการพาณิชย์และประกอบธุรกิจค้ำประกันตามประกาศของธนาคารแห่งประเทศไทย ตามรายชื่อบริษัทเงินทุนที่ธนาคารแห่งประเทศไทยแจ้งเวียนให้ทราบ โดยอนุโลมให้ใช้ตามตัวอย่างหนังสือค้ำประกันของธนาคารที่คณะกรรมการนโยบายกำหนด

กรณีที่ผู้ยื่นข้อเสนอนำเช็คหรือดราฟท์ที่ธนาคารสั่งจ่ายหรือพันธบัตรรัฐบาลไทยหรือหนังสือค้ำประกันของบริษัทเงินทุนหรือบริษัทเงินทุนหลักทรัพย์ มาวางเป็นหลักประกันการเสนอราคาจะต้อง

ส่งต้นฉบับเอกสารดังกล่าวมาให้กรมตรวจสอบความถูกต้องในวันที่ ๒๓ กันยายน ๒๕๖๗ ระหว่างเวลา ๐๘.๓๐ น. ถึง ๑๖.๓๐ น.

กรณีที่ผู้ยื่นข้อเสนอที่ยื่นข้อเสนอในรูปแบบของ "กิจการร่วมค้า" ประสงค์จะใช้หนังสือค้ำประกันอิเล็กทรอนิกส์ของธนาคารในประเทศเป็นหลักประกันการเสนอราคาให้ระบุชื่อผู้เข้าร่วมค้ารายที่สัญญาร่วมค้ากำหนดให้เป็นผู้เข้ายื่นข้อเสนอกับหน่วยงานของรัฐเป็นผู้ยื่นข้อเสนอ

หลักประกันการเสนอราคาตามข้อนี้ กรมจะคืนให้ผู้ยื่นข้อเสนอหรือผู้ค้ำประกันภายใน ๑๕ วัน นับถัดจากวันที่กรมได้พิจารณาเห็นชอบรายงานผลคัดเลือกผู้ชนะการประกวดราคาเรียบร้อยแล้ว เว้นแต่ผู้ยื่นข้อเสนอรายที่คัดเลือกไว้ซึ่งเสนอราคาต่ำสุดหรือได้คะแนนรวมสูงสุดไม่เกิน ๓ ราย ให้คืนได้ต่อเมื่อได้ทำสัญญาหรือข้อตกลง หรือผู้ยื่นข้อเสนอได้พ้นจากข้อผูกพันแล้ว

การคืนหลักประกันการเสนอราคา ไม่ว่าในกรณีใด ๆ จะคืนให้โดยไม่มีดอกเบี้ย

๖. หลักเกณฑ์และสิทธิในการพิจารณา

๖.๑ การพิจารณาผลการยื่นข้อเสนอประกวดราคาอิเล็กทรอนิกส์ครั้งนี้ กรมจะพิจารณาตัดสินโดยใช้หลักเกณฑ์ ราคา

๖.๒ การพิจารณาผู้ชนะการยื่นข้อเสนอ

กรณีใช้หลักเกณฑ์ราคาในการพิจารณาผู้ชนะการยื่นข้อเสนอ กรม จะพิจารณาจาก ราคารวม

๖.๓ หากผู้ยื่นข้อเสนอรายใดมีคุณสมบัติไม่ถูกต้องตามข้อ ๒ หรือยื่นหลักฐานการยื่นข้อเสนอไม่ถูกต้อง หรือไม่ครบถ้วนตามข้อ ๓ หรือยื่นข้อเสนอไม่ถูกต้องตามข้อ ๔ แล้ว คณะกรรมการพิจารณาผล การประกวดราคาอิเล็กทรอนิกส์จะไม่รับพิจารณาข้อเสนอของผู้ยื่นข้อเสนอรายนั้น เว้นแต่ ผู้ยื่นข้อเสนอรายใดเสนอเอกสารทางเทคนิคหรือรายละเอียดคุณลักษณะเฉพาะของพัสดุที่จะจ้างไม่ครบถ้วน หรือเสนอรายละเอียดแตกต่างไปจากเงื่อนไขที่กรมกำหนดไว้ในประกาศและเอกสารประกวดราคาอิเล็กทรอนิกส์ในส่วนที่มิใช่สาระสำคัญและความแตกต่างนั้น ไม่มีผลทำให้เกิดการได้เปรียบเสียเปรียบ ต่อผู้ยื่นข้อเสนอรายอื่น หรือเป็นการผิดพลาดเล็กน้อย คณะกรรมการฯ อาจพิจารณาผ่อนปรนการตัดสิทธิ ผู้ยื่นข้อเสนอรายนั้น

๖.๔ กรมสงวนสิทธิ์ไม่พิจารณาข้อเสนอของผู้ยื่นข้อเสนอโดยไม่มีการผ่อนผัน ในกรณีดังต่อไปนี้

(๑) ไม่กรอกชื่อผู้ยื่นข้อเสนอในการเสนอราคาทางระบบจัดซื้อจัดจ้าง ด้วยอิเล็กทรอนิกส์

(๒) เสนอรายละเอียดแตกต่างไปจากเงื่อนไขที่กำหนดในเอกสารประกวดราคา อิเล็กทรอนิกส์ที่เป็นสาระสำคัญ หรือมีผลทำให้เกิดความได้เปรียบเสียเปรียบแก่ผู้ยื่นข้อเสนอรายอื่น

(๓) ไม่ยื่น หรือยื่นเอกสารตามที่กำหนดไว้ในข้อ ๓.๒ (๔) มาไม่ครบถ้วน

๖.๕ ในการตัดสินการประกวดราคาอิเล็กทรอนิกส์หรือในการทำสัญญา คณะกรรมการพิจารณาผลการประกวดราคาอิเล็กทรอนิกส์หรือกรม มีสิทธิให้ผู้ยื่นข้อเสนอชี้แจงข้อเท็จจริงเพิ่มเติม

ได้ กรมมีสิทธิที่จะไม่รับข้อเสนอ ไม่รับราคา หรือไม่ทำสัญญา หากข้อเท็จจริงดังกล่าวไม่เหมาะสมหรือไม่ถูกต้อง

๖.๖ กรมทรงไว้ซึ่งสิทธิที่จะไม่รับราคาต่ำสุด หรือราคาหนึ่งราคาใด หรือราคาที่เสนอทั้งหมดก็ได้ และอาจพิจารณาเลือกจ้างในจำนวน หรือขนาด หรือเฉพาะรายการหนึ่งรายการใด หรืออาจจะยกเลิก การประกวดราคาอิเล็กทรอนิกส์โดยไม่พิจารณาจัดจ้างเลยก็ได้ สุดแต่จะพิจารณา ทั้งนี้ เพื่อประโยชน์ของทางราชการเป็นสำคัญ และให้ถือว่าการตัดสินของ กรมเป็นเด็ดขาด ผู้ยื่นข้อเสนอจะเรียกร้องค่าใช้จ่ายหรือค่าเสียหายใดๆ มิได้ รวมทั้ง กรมจะพิจารณายกเลิกการประกวดราคาอิเล็กทรอนิกส์และลงโทษผู้ยื่นข้อเสนอเป็นผู้ทิ้งงาน ไม่ว่าจะเป็นผู้ยื่นข้อเสนอที่ได้รับการคัดเลือกหรือไม่ก็ตาม หากมีเหตุที่เชื่อถือได้ว่ายื่นข้อเสนอกระทำการโดยไม่สุจริต เช่น การเสนอเอกสารอันเป็นเท็จ หรือใช้ชื่อบุคคลธรรมดา หรือนิติบุคคลอื่นมาเสนอราคาแทน เป็นต้น

ในกรณีที่ผู้ยื่นข้อเสนอรายที่เสนอราคาต่ำสุด เสนอราคาต่ำจนคาดหมายได้ว่าไม่อาจดำเนินงานตามเอกสารประกวดราคาอิเล็กทรอนิกส์ได้ คณะกรรมการพิจารณาผลการประกวดราคาอิเล็กทรอนิกส์หรือกรม จะให้ผู้ยื่นข้อเสนอนั้นชี้แจงและแสดงหลักฐานที่ทำให้เชื่อได้ว่า ผู้ยื่นข้อเสนอสามารถดำเนินงานตามเอกสารประกวดราคาอิเล็กทรอนิกส์ให้เสร็จสมบูรณ์ หากคำชี้แจงไม่เป็นที่รับฟังได้ กรม มีสิทธิที่จะไม่รับข้อเสนอหรือไม่รับราคาของผู้ยื่นข้อเสนอรายนั้น ทั้งนี้ ผู้ยื่นข้อเสนอดังกล่าวไม่มีสิทธิเรียกร้องค่าใช้จ่ายหรือค่าเสียหายใดๆ จากกรม

๖.๗ ก่อนลงนามในสัญญา กรม อาจประกาศยกเลิกการประกวดราคาอิเล็กทรอนิกส์ หากปรากฏว่ามีการกระทำที่เข้าลักษณะผู้ยื่นข้อเสนอที่ชนะการประกวดราคาหรือที่ได้รับการคัดเลือกมีผลประโยชน์ร่วมกัน หรือมีส่วนได้เสียกับผู้ยื่นข้อเสนอรายอื่น หรือขัดขวางการแข่งขันอย่างเป็นธรรม หรือสมยอมกันกับผู้ยื่นข้อเสนอรายอื่น หรือเจ้าหน้าที่ในการเสนอราคา หรือส่อว่ากระทำการทุจริตอื่นใดในการเสนอราคา

๖.๘ หากผู้ยื่นข้อเสนอซึ่งเป็นผู้ประกอบการ SMEs เสนอราคาสูงกว่าราคาต่ำสุดของผู้ยื่นข้อเสนอรายอื่นที่ไม่เกินร้อยละ ๑๐ ให้หน่วยงานของรัฐจัดซื้อจัดจ้างกับผู้ประกอบการ SMEs ดังกล่าว โดยจัดเรียงลำดับผู้ยื่นข้อเสนอซึ่งเป็นผู้ประกอบการ SMEs ซึ่งเสนอราคาสูงกว่าราคาต่ำสุดของผู้ยื่นข้อเสนอรายอื่นไม่เกินร้อยละ ๑๐ ที่จะเรียกมาทำสัญญาไม่เกิน ๓ ราย

ผู้ยื่นข้อเสนอที่เป็นกิจการร่วมค้าที่จะได้สิทธิตามวรรคหนึ่ง ผู้เข้าร่วมค้าทุกรายจะต้องเป็นผู้ประกอบการ SMEs

ทั้งนี้ ผู้ประกอบการ SMEs ที่จะได้แต้มต่อด้านราคาตามวรรคหนึ่ง จะต้องมีวงเงินสัญญาสะสมตามปีปฏิทินรวมกับราคาที่เสนอในครั้งนี้แล้ว มีมูลค่ารวมกันไม่เกินมูลค่าของรายได้ตามขนาดที่ขึ้นทะเบียนไว้กับ สสว.

๖.๙ หากผู้ยื่นข้อเสนอซึ่งมิใช่ผู้ประกอบการ SMEs แต่เป็นบุคคลธรรมดาที่ถือสัญชาติไทยหรือนิติบุคคลที่จัดตั้งขึ้นตามกฎหมายไทยเสนอราคาสูงกว่าราคาต่ำสุดของผู้ยื่นข้อเสนอซึ่งเป็นบุคคลธรรมดาที่มิได้ถือสัญชาติไทยหรือนิติบุคคลที่จัดตั้งขึ้นตามกฎหมายของต่างประเทศไม่เกินร้อยละ ๓ ให้จัดซื้อจัดจ้างกับบุคคลธรรมดาที่ถือสัญชาติไทยหรือนิติบุคคลที่จัดตั้งขึ้นตามกฎหมายไทยดังกล่าว

ผู้ยื่นข้อเสนอที่เป็นกิจการร่วมค้าที่จะได้สิทธิตามวรรคหนึ่ง ผู้เข้าร่วมค้าทุกราย จะต้องเป็นบุคคลธรรมดาที่ถือสัญชาติไทยหรือนิติบุคคลที่จัดตั้งขึ้นตามกฎหมายไทย

๗. การทำสัญญาจ้างก่อสร้าง

ผู้ชนะการประกวดราคาอิเล็กทรอนิกส์จะต้องทำสัญญาจ้างตามแบบสัญญา ดังระบุในข้อ ๑.๓ หรือทำข้อตกลงเป็นหนังสือกับกรม ภายใน ๑๕ วัน นับถัดจากวันที่ได้รับแจ้ง และจะต้องวางหลักประกันสัญญาเป็นจำนวนเงินเท่ากับร้อยละ ๕ ของราคาค่าจ้างที่ประกวดราคาอิเล็กทรอนิกส์ ให้กรมยึดถือไว้ในขณะทำสัญญาโดยใช้หลักประกันอย่างหนึ่งอย่างใด ดังต่อไปนี้

๗.๑ เงินสด

๗.๒ เช็คหรือดราฟท์ที่ธนาคารเซ็นสั่งจ่าย ซึ่งเป็นเช็คหรือดราฟท์ลงวันที่ที่ใช้เช็คหรือดราฟท์นั้น ชำระต่อเจ้าหน้าที่ในวันทำสัญญา หรือก่อนวันนั้นไม่เกิน ๓ วันทำการ

๗.๓ หนังสือค้ำประกันของธนาคารภายในประเทศ ตามตัวอย่างที่คณะกรรมการนโยบายกำหนด ดังระบุในข้อ ๑.๔ (๒) หรือจะเป็นหนังสือค้ำประกันอิเล็กทรอนิกส์ตามวิธีการที่กรมบัญชีกลางกำหนด

๗.๔ หนังสือค้ำประกันของบริษัทเงินทุน หรือบริษัทเงินทุนหลักทรัพย์ที่ได้รับอนุญาตให้ประกอบกิจการเงินทุนเพื่อการพาณิชย์และประกอบธุรกิจค้ำประกันตามประกาศของธนาคารแห่งประเทศไทย ตามรายชื่อบริษัทเงินทุนที่ธนาคารแห่งประเทศไทยแจ้งเวียนให้ทราบ โดยอนุโลมให้ใช้ตามตัวอย่างหนังสือค้ำประกันของธนาคารที่คณะกรรมการนโยบายกำหนด ดังระบุในข้อ ๑.๔ (๒)

๗.๕ พันธบัตรรัฐบาลไทย

หลักประกันนี้จะคืนให้ โดยไม่มีดอกเบี้ยภายใน ๑๕ วันนับถัดจากวันที่ผู้ชนะการประกวดราคาอิเล็กทรอนิกส์ (ผู้รับจ้าง) พ้นจากข้อผูกพันตามสัญญาจ้างแล้ว

๘. ค่าจ้างและการจ่ายเงิน

กรมกรมจะจ่ายค่าจ้างต่อหน่วยของงานแต่ละรายการที่ได้ทำสำเร็จจริงตามราคาต่อหน่วย ที่กำหนดไว้ในใบแจ้งปริมาณงานและราคา นอกจากในกรณีต่อไปนี้

(๑) เมื่อปริมาณงานที่ทำเสร็จจริงในส่วนที่เกินกว่าร้อยละ ๑๒๕ (หนึ่งร้อยยี่สิบห้า) แต่ไม่เกินร้อยละ ๑๕๐ (หนึ่งร้อยห้าสิบ) ของปริมาณงานที่กำหนดไว้ในสัญญาหรือใบแจ้งปริมาณงานและราคา จะจ่ายให้ในอัตราร้อยละ ๙๐ (เก้าสิบ) ของราคาต่อหน่วยตามสัญญา

(๒) เมื่อปริมาณงานที่ทำเสร็จจริงในส่วนที่เกินกว่าร้อยละ ๑๕๐ (หนึ่งร้อยห้าสิบ) ของปริมาณงานที่กำหนดไว้ในสัญญาหรือใบแจ้งปริมาณงานและราคา จะจ่ายให้ในอัตราร้อยละ ๘๓ (แปดสิบสาม) ของราคาต่อหน่วยตามสัญญา

(๓) เมื่อปริมาณงานที่ทำเสร็จจริงน้อยกว่าร้อยละ ๗๕ (เจ็ดสิบห้า) ของปริมาณงานที่กำหนด ไว้ในสัญญาหรือใบแจ้งปริมาณงานและราคา จะจ่ายให้ตามราคาต่อหน่วยในสัญญา และจะจ่ายเพิ่มชดเชยเป็นค่า overhead และ mobilization สำหรับงานรายการนั้น ในอัตราร้อยละ ๑๗ (สิบเจ็ด) ของผลต่างระหว่างปริมาณงานทั้งหมดของงานรายการนั้นตามสัญญาโดยประมาณ กับปริมาณงานที่ทำเสร็จจริงคูณ

ด้วยราคาต่อหน่วยตามสัญญา ทั้งนี้ การจ่ายเงินเพิ่มชดเชยเป็นค่า Overhead และ Mobilization ดังกล่าว ผู้ว่าจ้างจะจ่ายให้แก่ผู้รับจ้างในงวดสุดท้ายของการจ่ายเงินค่างานตามสัญญา

(๔) กรมจะจ่ายเงินที่เพิ่มขึ้นตาม (๑) และ (๒) ดังกล่าวข้างต้น ในงวดสุดท้ายของการจ่ายเงิน หรือก่อนงวดสุดท้ายของการจ่ายเงิน ตามที่กรมจะพิจารณาตามที่เห็นสมควร เว้นแต่กรณีที่กรมพิจารณาเห็นว่าปริมาณงานที่ทำเสร็จจริงดังกล่าว มิได้มีส่วนเกี่ยวข้องกับงานอื่นที่เหลือ อีกทั้งงานที่เหลืออยู่ก็มิได้มีผลกระทบต่อการจ่ายเงินค่างานที่แล้วเสร็จจริงในงวดดังกล่าว ทั้งนี้ กรม อาจจ่ายเงินที่เพิ่มขึ้นให้แก่ผู้รับจ้างพร้อมกับการจ่ายเงินค่างานงวดนั้น ๆ และการพิจารณาว่างานใดอยู่ในหลักเกณฑ์ดังกล่าวหรือไม่เป็นดุลพินิจโดยเด็ดขาดของกรม

กรมจะจ่ายเงินค่าจ้างให้แก่ผู้รับจ้างเป็นรายเดือนตามเนื้องานที่ทำเสร็จจริงเมื่อกรมหรือเจ้าหน้าที่ของ กรม ได้ทำการตรวจสอบผลงานที่ทำเสร็จแล้ว และปรากฏว่าเป็นที่พอใจตรงตามข้อกำหนดแห่งสัญญาทุกประการ กรม จะออกหนังสือรับรองการรับมอบงานนั้นให้ไว้แก่ผู้รับจ้าง

การจ่ายเงินงวดสุดท้ายจะจ่ายให้เมื่องานทั้งหมดตามสัญญาได้แล้วเสร็จทุกประการ

๙. อัตราค่าปรับ

ค่าปรับตามสัญญาจ้างแนบท้ายเอกสารประกวดราคาอิเล็กทรอนิกส์นี้ หรือข้อตกลงจ้างเป็นหนังสือจะกำหนด ดังนี้

๙.๑ กรณีที่ผู้รับจ้างนำงานที่รับจ้างไปจ้างช่วงให้ผู้อื่นทำอีกทอดหนึ่งโดยไม่ได้รับอนุญาตจากกรม จะกำหนดค่าปรับสำหรับการฝ่าฝืนดังกล่าวเป็นจำนวนร้อยละ ๑๐.๐๐ ของวงเงินของงานจ้างช่วงนั้น

๙.๒ กรณีที่ผู้รับจ้างปฏิบัติผิดสัญญาจ้างก่อสร้าง นอกเหนือจากข้อ ๙.๑ จะกำหนดค่าปรับเป็นรายวันเป็นจำนวนเงินตายตัวในอัตราร้อยละ ๐.๑๐ ของราคางานจ้าง

๑๐. การรับประกันความชำรุดบกพร่อง

ผู้ชนะการประกวดราคาอิเล็กทรอนิกส์ซึ่งได้ทำสัญญาจ้าง ตามแบบ ดังระบุในข้อ ๑.๓ หรือข้อตกลงจ้างเป็นหนังสือแล้วแต่กรณี จะต้องรับประกันความชำรุดบกพร่องของงานจ้างที่เกิดขึ้นภายในระยะเวลา ไม่น้อยกว่า ๒ ปี นับถัดจากวันที่กรมได้รับมอบงาน โดยต้องรีบจัดการซ่อมแซมแก้ไขให้ใช้การได้ดีดังเดิมภายใน ๑๕ วัน นับถัดจากวันที่ได้รับแจ้งความชำรุดบกพร่อง

๑๑. การจ่ายเงินล่วงหน้า

ผู้ยื่นข้อเสนอมีสิทธิเสนอขอรับเงินล่วงหน้า ในอัตราไม่เกินร้อยละ ๑๕ ของราคาค่าจ้างทั้งหมด แต่ทั้งนี้จะต้องส่งมอบหลักประกันเงินล่วงหน้า เป็นพันธบัตรรัฐบาลไทย หรือหนังสือค้ำประกันหรือหนังสือค้ำประกันอิเล็กทรอนิกส์ของธนาคารในประเทศตามแบบดังระบุในข้อ ๑.๔ (๓) ให้แก่กรมก่อนการรับเงินล่วงหน้านั้น

๑๒. ข้อสงวนสิทธิในการยื่นข้อเสนอและอื่น ๆ

๑๒.๑ เงินค่าจ้างสำหรับงานจ้างครั้งนี้ ได้มาจากเงินงบประมาณประจำปี พ.ศ. ๒๕๖๗

(งบกลาง)

การลงนามในสัญญาจะกระทำได้ต่อเมื่อ กรมได้รับอนุมัติเงิน ค่าก่อสร้างจากเงินงบประมาณประจำปี พ.ศ. ๒๕๖๗ (งบกลาง) การจัดซื้อจัดจ้างครั้งนี้จะมีการลงนามในสัญญาหรือข้อตกลงเป็นหนังสือได้ต่อเมื่อได้รับจัดสรรงบประมาณรายจ่ายประจำปี พ.ศ. ๒๕๖๗ (งบกลาง) จากสำนักงบประมาณแล้ว และกรณีที่หน่วยงานของรัฐไม่ได้รับจัดสรรงบประมาณเพื่อการจัดซื้อจัดจ้างในครั้งนี้ หน่วยงานของรัฐสามารถยกเลิกการจัดซื้อจัดจ้างได้

๑๒.๒ เมื่อกรมได้คัดเลือกผู้ยื่นข้อเสนอรายใดให้เป็นผู้รับจ้าง และได้ตกลงจ้าง ตามการประกวดราคาอิเล็กทรอนิกส์แล้ว ถ้าผู้รับจ้างจะต้องสั่งหรือนำสิ่งของมาเพื่องานจ้างดังกล่าวเข้ามาจากต่างประเทศ และของนั้นต้องนำเข้ามาโดยทางเรือในเส้นทางที่มีเรือไทยเดินอยู่ และสามารถให้บริการรับขนได้ตามที่รัฐมนตรีว่าการกระทรวงคมนาคมประกาศกำหนด ผู้ยื่นข้อเสนอซึ่งเป็นผู้รับจ้างจะต้องปฏิบัติตามกฎหมายว่าด้วยการส่งเสริมการพาณิชยนาวี ดังนี้

(๑) แจ้งการสั่งหรือนำสิ่งของดังกล่าวเข้ามาจากต่างประเทศต่อกรมเจ้าท่าภายใน ๗ วัน นับตั้งแต่วันที่ผู้รับจ้างสั่งหรือซื้อของจากต่างประเทศ เว้นแต่เป็นของที่รัฐมนตรีว่าการกระทรวงคมนาคมประกาศยกเว้นให้บรรทุกโดยเรืออื่นได้

(๒) จัดการให้สิ่งของดังกล่าวบรรทุกโดยเรือไทย หรือเรือที่มีสิทธิเช่นเดียวกับเรือไทยจากต่างประเทศมายังประเทศไทย เว้นแต่จะได้รับอนุญาตจากกรมเจ้าท่า ให้บรรทุกสิ่งของนั้น โดยเรืออื่น ที่มิใช่เรือไทย ซึ่งจะต้องได้รับอนุญาตเช่นนั้นก่อนบรรทุกของลงเรืออื่น หรือเป็นของที่รัฐมนตรีว่าการกระทรวงคมนาคมประกาศยกเว้นให้บรรทุกโดยเรืออื่น

(๓) ในกรณีที่ไม่ปฏิบัติตาม (๑) หรือ (๒) ผู้รับจ้างจะต้องรับผิดตามกฎหมายว่าด้วยการส่งเสริมการพาณิชยนาวี

๑๒.๓ ผู้ยื่นข้อเสนอซึ่งกรมได้คัดเลือกแล้ว ไม่ไปทำสัญญาหรือข้อตกลงจ้างเป็นหนังสือภายในเวลาที่กำหนดดังระบุไว้ในข้อ ๗ กรมจะริบหลักประกันการยื่นข้อเสนอ หรือเรียกร้องจากผู้ออกหนังสือค้ำประกัน การยื่นข้อเสนอทันที และอาจพิจารณาเรียกร้องให้ชดใช้ความเสียหายอื่น (ถ้ามี) รวมทั้งจะพิจารณาให้เป็นผู้ทิ้งงาน ตามระเบียบกระทรวงการคลังว่าด้วยการจัดซื้อจัดจ้างและการบริหารพัสดุภาครัฐ

๑๒.๔ กรมสงวนสิทธิ์ที่จะแก้ไขเพิ่มเติมเงื่อนไข หรือข้อกำหนดในแบบสัญญาหรือข้อตกลงจ้างเป็นหนังสือให้เป็นไปตามความเห็นของสำนักงานอัยการสูงสุด (ถ้ามี)

๑๒.๕ ในกรณีที่เอกสารแนบท้ายเอกสารประกวดราคาอิเล็กทรอนิกส์นี้ มีความขัดหรือแย้งกันผู้ยื่นข้อเสนอจะต้องปฏิบัติตามคำวินิจฉัยของกรม คำวินิจฉัยดังกล่าวให้ถือเป็นที่สุด และ ผู้ยื่นข้อเสนอไม่มีสิทธิเรียกร้องค่าใช้จ่ายใดๆ เพิ่มเติม

๑๒.๖ กรม อาจประกาศยกเลิกการจัดจ้างในกรณีต่อไปนี้ได้ โดยที่ผู้ยื่นข้อเสนอจะเรียกร้องค่าเสียหายใดๆ จากกรมไม่ได้

(๑) กรมไม่ได้รับการจัดสรรเงินที่จะใช้ในการจัดจ้างหรือได้รับจัดสรรแต่ไม่เพียงพอที่ จะทำการจัดจ้างครั้งนี้ต่อไป

(๒) มีการกระทำที่เข้าลักษณะผู้ยื่นข้อเสนอที่ชนะการจัดจ้างหรือที่ได้รับการคัดเลือกมี ผลประโยชน์ร่วมกัน หรือมีส่วนได้เสียกับผู้ยื่นข้อเสนอรายอื่น หรือขัดขวางการแข่งขันอย่างเป็นธรรมหรือสมยอมกันกับผู้ยื่นข้อเสนอรายอื่น หรือเจ้าหน้าที่ในการเสนอราคา หรือส่อว่ากระทำการทุจริตอื่นใดในการเสนอราคา

(๓) การทำการจัดจ้างครั้งนี้ต่อไปอาจก่อให้เกิดความเสียหายแก่กรม หรือกระทบต่อประโยชน์สาธารณะ

(๔) กรณีอื่นในทำนองเดียวกับ (๑) (๒) หรือ (๓) ตามที่กำหนดในกฎกระทรวงซึ่งออกตามความในกฎหมายว่าด้วยการจัดซื้อจัดจ้างและการบริหารพัสดุภาครัฐ

๑๓. การปรับราคาค่างานก่อสร้าง

การปรับราคาค่างานก่อสร้างตามสูตรการปรับราคาดังระบุในข้อ ๑.๕ จะนำมาใช้ในกรณีที่ ค่างานก่อสร้างลดลงหรือเพิ่มขึ้น โดยวิธีการต่อไปนี้

ตามเงื่อนไข หลักเกณฑ์ สูตรและวิธีคำนวณที่ใช้กับสัญญาแบบปรับราคาได้ตามมติคณะรัฐมนตรีเมื่อวันที่ ๒๒ สิงหาคม ๒๕๓๒ เรื่อง การพิจารณาช่วยเหลือผู้ประกอบอาชีพงานก่อสร้าง ตามหนังสือสำนักเลขาธิการคณะรัฐมนตรี ที่ นร ๐๒๐๓/ว ๑๐๙ ลงวันที่ ๒๔ สิงหาคม ๒๕๓๒

สูตรการปรับราคา (สูตรค่า K) จะต้องคงที่ที่ระดับที่กำหนดไว้ในวันแล้วเสร็จตามที่กำหนดไว้ในสัญญา หรือภายในระยะเวลาที่กรมได้ขยายออกไป โดยจะใช้สูตรของทางราชการที่ได้ระบุในข้อ ๑.๕

๑๔. มาตรฐานฝีมือช่าง

เมื่อกรมได้คัดเลือกผู้ยื่นข้อเสนอรายใดให้เป็นผู้รับจ้างและได้ตกลงจ้างก่อสร้าง ตามประกาศนี้แล้วผู้ยื่นข้อเสนอจะต้องตกลงว่าในการปฏิบัติงานก่อสร้างดังกล่าว ผู้ยื่นข้อเสนอจะต้องมีและใช้ผู้มีวุฒิบัตรระดับ ปวช. ปวส. และปวท. หรือเทียบเท่าจากสถาบันการศึกษาที่ ก.พ. รับรองให้เข้ารับราชการได้ ในอัตราไม่ต่ำกว่าร้อยละ ๑๐ ของแต่ละสาขาช่างแต่จะต้องมีจำนวนช่างอย่างน้อย ๑ คน ในแต่ละสาขาช่าง ดังต่อไปนี้

๑๔.๑ ช่างประจำโครงการ วุฒิไม่ต่ำกว่า ปวช. สาขาโยธา จำนวน ๑ นาย (จะต้องมีประสบการณ์ควบคุมงานไม่น้อยกว่า ปวช.=๕ ปี , ปวส.= ๓ ปี)

๑๕. การปฏิบัติตามกฎหมายและระเบียบ

ในระหว่างระยะเวลาการก่อสร้าง ผู้ยื่นข้อเสนอที่ได้รับการคัดเลือกให้เป็นผู้รับจ้างต้องปฏิบัติ ตามหลักเกณฑ์ที่กฎหมายและระเบียบได้กำหนดไว้โดยเคร่งครัด

๑๖. การประเมินผลการปฏิบัติงานของผู้ประกอบการ

กรม สามารถนำผลการปฏิบัติงานแล้วเสร็จตามสัญญาของผู้ยื่นข้อเสนอที่ได้รับการคัดเลือกให้ เป็นผู้รับจ้างเพื่อนำมาประเมินผลการปฏิบัติงานของผู้ประกอบการ

ทั้งนี้ หากผู้ยื่นข้อเสนอที่ได้รับการคัดเลือกไม่ผ่านเกณฑ์ที่กำหนดจะถูกระงับการยื่นข้อเสนอหรือทำสัญญากับกรม ไว้ชั่วคราว

กรมทรัพยากรน้ำ โดย สำนักงานทรัพยากรน้ำที่ ๑

๑๐ กันยายน ๒๕๖๗

เอกสารแนบท้ายเอกสารเอกสารจ้างก่อสร้างด้วยวิธีประกวดราคาอิเล็กทรอนิกส์ (e-bidding)

ข้อ ๑.๑ ร่างรายละเอียดขอบเขตของงานทั้งโครงการ (Terms Of Reference : TOR) และแบบรูปรายการก่อสร้าง

ร่างรายละเอียดขอบเขตของงานทั้งโครงการ (Terms Of Reference : TOR)

****

๑. ข้อมูลเกี่ยวกับโครงการ

๑.๑ ชื่อโครงการอนุรักษ์ฟื้นฟูแหล่งน้ำพร้อมระบบกระจายน้ำสนับสนุนพื้นที่ คทช. บ้านนายางดิน บ้านนายางดิน ตำบลกองแขก อำเภอแม่แจ่ม จังหวัดเชียงใหม่

๑.๒ ความเป็นมา

ตามที่ได้มีหนังสือจากศาลากลางจังหวัดเชียงใหม่ติดตามการดำเนินงานตามกรอบมาตรการแก้ไขปัญหาการอยู่อาศัยและทำกินในพื้นที่ป่าสงวนแห่งชาติและพื้นที่ป่าอนุรักษ์รวมถึงการพัฒนาอาชีพคุณภาพชีวิต อำเภอแม่แจ่ม จังหวัดเชียงใหม่ เพื่อช่วยเหลือราษฎรในพื้นที่ที่ได้รับความเดือดร้อนจากปัญหาดังกล่าว

ดังนั้น ผู้อำนวยการสำนักงานทรัพยากรน้ำที่ ๑ จึงมอบหมายให้ส่วนพัฒนาและฟื้นฟูแหล่งน้ำ ประสานเทศบาลท้องถิ่น ผู้บริหารท้องถิ่น ผู้นำชุมชน และราษฎรในพื้นที่ เข้าตรวจสอบสภาพพื้นที่ในสนาม และดำเนินการเก็บรวบรวมข้อมูล ซึ่งจากการตรวจสอบสภาพพื้นที่และศึกษาข้อมูลต่างๆ เห็นสมควรเร่งรัดการก่อสร้างโครงการอนุรักษ์ฟื้นฟูแหล่งน้ำ เพื่อกระจายน้ำไปยังในพื้นที่ต่างๆ ส่วนพัฒนาและฟื้นฟูแหล่งน้ำ จึงได้จัดทำรายงาน ความเหมาะสมโครงการเบื้องต้นเพื่อประกอบการสำรวจออกแบบต่อไป

๑.๓ วัตถุประสงค์

สำนักงานทรัพยากรน้ำที่ ๑ ดำเนินโครงการดังกล่าวเพื่อเป็นแหล่งน้ำต้นทุนสำหรับการอุปโภค บริโภค และสาธารณูปโภค ของราษฎรในพื้นที่โครงการและบริเวณใกล้เคียงเพื่ออนุรักษ์ฟื้นฟูแหล่งน้ำพร้อมระบบกระจายน้ำพื้นที่ คทช. เพื่อบรรเทาปัญหาภัยแล้งและการขาดแคลนน้ำและเพื่อประโยชน์ทางด้านเศรษฐกิจและสังคม

๒. คุณสมบัติของผู้ยื่นข้อเสนอ

๒.๑ มีความสามารถตามกฎหมาย

๒.๒ ไม่เป็นบุคคลล้มละลาย

๒.๓ ไม่อยู่ระหว่างเลิกกิจการ

๒.๔ ไม่เป็นบุคคลซึ่งอยู่ระหว่างถูกระงับการยื่นข้อเสนอหรือทำสัญญากับหน่วยงานของรัฐไว้ชั่วคราว เนื่องจากเป็นผู้ที่ไม่ผ่านเกณฑ์การประเมินผลการปฏิบัติงานของผู้ประกอบการตามระเบียบที่รัฐมนตรีว่าการกระทรวงการคลังกำหนดตามที่ประกาศเผยแพร่ในระบบเครือข่ายสารสนเทศของกรมบัญชีกลาง

๒.๕ ไม่เป็นบุคคลซึ่งถูกระบุชื่อไว้ในบัญชีรายชื่อผู้ทิ้งงานและได้แจ้งเวียนชื่อให้เป็นผู้ทิ้งงานของหน่วยงานของรัฐในระบบเครือข่ายสารสนเทศของกรมบัญชีกลาง ซึ่งรวมถึงนิติบุคคลที่ผู้ทิ้งงานเป็นหุ้นส่วนผู้จัดการ กรรมการผู้จัดการ ผู้บริหาร ผู้มีอำนาจในการดำเนินงานในกิจการของนิติบุคคลนั้นด้วย

๒.๖ มีคุณสมบัติและไม่มีลักษณะต้องห้ามตามที่คณะกรรมการนโยบายการจัดซื้อจัดจ้างและการบริหารพัสดุภาครัฐกำหนดในราชกิจจานุเบกษา

๒.๗ เป็นนิติบุคคลผู้มีอาชีพรับจ้างงานที่ประกวดราคาอิเล็กทรอนิกส์ดังกล่าว

๒.๘ ไม่เป็นผู้มีผลประโยชน์ร่วมกันกับผู้ยื่นข้อเสนอรายอื่นที่เข้ายื่นข้อเสนอให้แก่กรมทรัพยากรน้ำ ณ วันประกาศฯ หรือไม่เป็นผู้กระทำการอันเป็นการขัดขวางการแข่งขันอย่างเป็นธรรมครั้งนี้

๒.๙ ไม่เป็นผู้ได้รับเอกสิทธิ์หรือความคุ้มกัน ซึ่งอาจปฏิเสธไม่ยอมขึ้นศาลไทย เว้นแต่รัฐบาลของผู้ยื่นข้อเสนอได้มีคำสั่งให้สละเอกสิทธิ์และความคุ้มกันเช่นว่านั้น

๒.๑๐ ผู้ยื่นข้อเสนอเป็นผู้ประกอบการที่ขึ้นทะเบียนงานก่อสร้าง สาขางานก่อสร้างชลประทานไม่น้อยกว่าชั้น ๔ ประเภทคุณสมบัติเฉพาะอื่นๆ ไว้กับกรมบัญชีกลาง

๒.๑๑ ผู้ยื่นข้อเสนอที่เสนอราคาในรูปแบบของ "กิจการร่วมค้า" ต้องมีคุณสมบัติ ดังนี้

กรณีที่ข้อตกลงฯกำหนดให้ผู้เข้าร่วมค้ารายใดรายหนึ่งเป็นผู้เข้าร่วมค้าหลัก ข้อตกลงฯจะต้องมีการกำหนดสัดส่วนหน้าที่ และความรับผิดชอบในปริมาณงาน สิ่งของ หรือมูลค่าตามสัญญาของผู้เข้าร่วมค้าหลักมากกว่าผู้เข้าร่วมค้ารายอื่นทุกราย

กรณีที่ข้อตกลงฯ กำหนดให้ผู้เข้าร่วมค้ารายใดรายหนึ่งเป็นผู้เข้าร่วมค้าหลัก กิจการร่วมค้านั้นต้องใช้ผลงานของผู้เข้าร่วมค้าหลักรายเดียวเป็นผลงานของกิจการร่วมค้าที่ยื่นข้อเสนอ

กรณีที่ข้อตกลงฯกำหนดให้ผู้เข้าร่วมค้ารายใดรายหนึ่งเป็นผู้เข้าร่วมค้าหลัก ผู้เข้าร่วมค้าหลักจะต้องเป็นผู้ประกอบการที่ขึ้นทะเบียนไว้กับกรมบัญชีกลาง ในส่วนของผู้เข้าร่วมค้าที่ไม่ใช่ผู้เข้าร่วมค้าหลักจะเป็นผู้ประกอบการที่ขึ้นทะเบียนในสาขางานก่อสร้างไว้กับกรมบัญชีกลางหรือไม่ก็ได้

สำหรับข้อตกลงฯ ที่ไม่ได้กำหนดให้ผู้เข้าร่วมค้ารายใดเป็นผู้เข้าร่วมค้าหลัก ผู้เข้าร่วมค้าทุกรายจะต้องมีคุณสมบัติครบถ้วนตามเงื่อนไขที่กำหนดไว้ในเอกสารเชิญชวน

๒.๑๒ ผู้ยื่นข้อเสนอต้องลงทะเบียนในระบบจัดซื้อจัดจ้างภาครัฐด้วยอิเล็กทรอนิกส์ (Electronic Government Procurement : e - GP) ของกรมบัญชีกลาง

๒.๑๓ ผู้ยื่นข้อเสนอต้องมีมูลค่าสุทธิของกิจการ ดังนี้

๑) กรณีผู้ยื่นข้อเสนอเป็นนิติบุคคลที่ จัดตั้งขึ้นตามกฎหมายไทยซึ่งได้จดทะเบียนเกินกว่า ๑ ปี ต้องมีมูลค่าสุทธิของกิจการ จากผลต่างระหว่างสินทรัพย์สุทธิหักด้วยหนี้สินสุทธิที่ปรากฏในงบแสดงฐานะการเงินที่มีการตรวจรับรองแล้ว ซึ่งจะต้องแสดงค่าเป็นบวก ๑ ปีสุดท้ายก่อนวันยื่นข้อเสนอ

๒) กรณีผู้ยื่นข้อเสนอเป็นนิติบุคคลที่จัดตั้งขึ้นตามกฎหมายไทย ซึ่งยังไม่มีการรายงานงบแสดงฐานะการเงินกับกรมพัฒนาธุรกิจการค้า ให้ผู้ยื่นข้อเสนอต้องมีทุนจดทะเบียนที่เรียกชำระมูลค่าหุ้นแล้ว ณ วันที่ยื่นข้อเสนอ ดังนี้

(๑) มูลค่าการจัดซื้อจัดจ้างไม่เกิน ๑ ล้านบาท ไม่ต้องกำหนดทุนจดทะเบียน

(๒) มูลค่าการจัดซื้อจัดจ้างเกิน ๑ ล้านบาท แต่ไม่เกิน ๕ ล้านบาท ต้องมีทุนจดทะเบียนไม่ต่ำกว่า ๑ ล้านบาท

(๓) มูลค่าการจัดซื้อจัดจ้างเกิน ๕ ล้านบาท แต่ไม่เกิน ๑๐ ล้านบาท ต้องมีทุนจดทะเบียนไม่ต่ำกว่า ๒ ล้านบาท

(๔) มูลค่าการจัดซื้อจัดจ้างเกิน ๑๐ ล้านบาท แต่ไม่เกิน ๒๐ ล้านบาท ต้องมีทุนจดทะเบียนไม่ต่ำกว่า ๓ ล้านบาท

(๕) มูลค่าการจัดซื้อจัดจ้างเกิน ๒๐ ล้านบาท แต่ไม่เกิน ๖๐ ล้านบาท ต้องมีทุนจดทะเบียนไม่ต่ำกว่า ๘ ล้านบาท

(๖) มูลค่าการจัดซื้อจัดจ้างเกิน ๖๐ ล้านบาท แต่ไม่เกิน ๑๕๐ ล้านบาท ต้องมีทุนจดทะเบียนไม่ต่ำกว่า ๒๐ ล้านบาท

(๗) มูลค่าการจัดซื้อจัดจ้างเกิน ๑๕๐ ล้านบาท แต่ไม่เกิน ๓๐๐ ล้านบาท ต้องมีทุนจดทะเบียนไม่ต่ำกว่า ๖๐ ล้านบาท

(๘) มูลค่าการจัดซื้อจัดจ้างเกิน ๓๐๐ ล้านบาท แต่ไม่เกิน ๕๐๐ ล้านบาท ต้องมีทุนจดทะเบียนไม่ต่ำกว่า ๑๐๐ ล้านบาท

(๙) มูลค่าการจัดซื้อจัดจ้างเกิน ๕๐๐ ล้านบาทขึ้นไป ต้องมีทุนจดทะเบียนไม่ต่ำกว่า ๒๐๐ ล้านบาท

๓) กรณีที่ผู้ยื่นข้อเสนอไม่มีมูลค่าสุทธิของกิจการหรือทุนจดทะเบียน หรือมีแต่ไม่เพียงพอที่จะเข้ายื่นข้อเสนอ ผู้ยื่นข้อเสนอสามารถขอวงเงินสินเชื่อ โดยต้องมีวงเงินสินเชื่อ ๑ ใน ๔ ของมูลค่างบประมาณของโครงการหรือรายการที่ยื่นข้อเสนอในแต่ละครั้ง (สินเชื่อที่ธนาคารภายในประเทศหรือบริษัทเงินทุนหรือบริษัทเงินทุนหลักทรัพย์ที่ได้รับอนุญาตให้ประกอบกิจการเงินทุนเพื่อการพาณิชย์และประกอบธุรกิจค้ำประกันตามประกาศของธนาคารแห่งประเทศไทย ตามรายชื่อบริษัทเงินทุนที่ธนาคารแห่งประเทศไทยแจ้งเวียนให้ทราบ โดยพิจารณาจากยอดเงินรวมของวงเงินสินเชื่อที่สำนักงานใหญ่รับรอง หรือที่สำนักงานสาขารับรอง (กรณีได้รับมอบอำนาจจากสำนักงานใหญ่) ซึ่งออกให้แก่ผู้ยื่นข้อเสนอนับถึงวันยื่นข้อเสนอไม่เกิน ๙๐ วัน)

๔) กรณีตาม ๑) - ๔) ยกเว้นสำหรับกรณีดังต่อไปนี้

(๑) กรณีที่ผู้ยื่นข้อเสนอเป็นหน่วยงานของรัฐ

(๒) นิติบุคคลที่จัดตั้งขึ้นตามกฎหมายไทยที่อยู่ระหว่างการฟื้นฟูกิจการตามพระราชบัญญัติล้มละลาย (ฉบับที่ ๑๐) พ.ศ. ๒๕๖๑

(๓) งานจ้างก่อสร้าง ที่กรมบัญชีกลางได้ขึ้นทะเบียนผู้ประกอบการงานก่อสร้างแล้ว และงานจ้างก่อสร้างที่หน่วยงานของรัฐได้มีการจัดทำบัญชีผู้ประกอบการงานก่อสร้างที่มีคุณสมบัติเบื้องต้นไว้แล้ว ก่อนวันที่พระราชบัญญัติการจัดซื้อจัดจ้างและการบริหารพัสดุภาครัฐมีผลใช้บังคับ

๒.๑๔ ผู้ยื่นข้อเสนอต้องมีมูลค่าสุทธิของกิจการ เป็นไปตามหนังสือคณะกรรมการวินิจฉัยปัญหาการจัดซื้อจัดจ้างและ การบริหารพัสดุภาครัฐ ด่วนที่สุด ที่ กค(กวจ) ที่ ๑๔๐๕.๒/ว ๑๒๔ ลงวัน ที่ ๑ มีนาคม ๒๕๖๖

๓. ขอบเขตของงานที่จะดำเนินการจัดจ้าง และเอกสารแนบท้ายอื่นๆ

๓.๑ ก่อสร้างระบบกระจายน้ำด้วยพลังงานแสงอาทิตย์ ขนาด ๗.๕ กิโลวัตต์ จำนวน ๑ แห่ง

๓.๒ ก่อสร้างระบบกระจายน้ำด้วยพลังงานแสงอาทิตย์ ขนาด ๑๕ กิโลวัตต์ จำนวน ๑ แห่ง

๓.๓ ก่อสร้างฝายเสริมระบบนิเวศ ก้นกว้าง ๑๒.๐๐ ม. สันฝายสูง ๑.๕๐ ม. จำนวน ๑ แห่ง

๓.๔ ท่อ HDPE. ขนาด ø ๒๘๐ มม PN ๑๖ ความยาว ๓,๓๖๐ เมตร

๓.๕ ถังเก็บน้ำ คสล. ขนาดความจุ ๒๕๐ ลบ.ม. (แบบไม่มีฝาปิด) จำนวน ๑ ถัง

๓.๖ ถังเก็บน้ำ คสล. ขนาดความจุ ๕๐๐ ลบ.ม. (แบบไม่มีฝาปิด) จำนวน ๒ ถัง

๓.๗ ถังเก็บน้ำ คสล. ขนาดความจุ ๑๐๐๐ ลบ.ม. (แบบไม่มีฝาปิด) จำนวน ๑ ถัง

๓.๘ งานดินขุดแก้มลิงบริเวณฝายเสริมระบบนิเวศ ปริมาณดินขุดไม่น้อยกว่า ๑๒,๓๐๐ ลบ.ม.

๓.๙ ถังเก็บน้ำ คสล. ทรงกระบอก ขนาดความจุ ๑๐ ลบ.ม. (แบบไม่มีฝาปิด) จำนวน ๖๙ ถัง

๓.๑๐ ก่อสร้างบ่อสูบน้ำ จำนวน ๑ แห่ง

๓.๑๑ รายละเอียดตามแบบรูปและรายการก่อสร้าง และรายละเอียดตามเอกสารแนบท้ายเอกสารจ้างก่อสร้างด้วยวิธีประกวดราคาอิเล็กทรอนิกส์ (e-bidding)

๔. วงเงินในการจัดหา

วงเงินงบประมาณ/วงเงินที่ได้รับจัดสรร ๓๘,๒๔๔,๓๐๐.๐๐ บาท (สิบเจ็ดล้านเก้าแสนห้าหมื่นหกพันบาทถ้วน)

ราคากลาง ๓๘,๒๐๘,๔๑๐.๐๐ (สามสิบแปดล้านสองแสนแปดพันสี่ร้อยสิบบาทถ้วน)

๕. การเสนอราคา

๕.๑ ผู้ยื่นข้อเสนอต้องยื่นข้อเสนอและเสนอราคาทางระบบจัดซื้อจัดจ้างภาครัฐด้วยอิเล็กทรอนิกส์ตามที่กำหนดไว้ในเอกสารประกวดราคาอิเล็กทรอนิกส์นี้ โดยไม่มีเงื่อนไขใดๆ ทั้งสิ้น และจะต้องกรอกข้อความให้ถูกต้องครบถ้วน พร้อมทั้งหลักฐานแสดงตัวตนและทำการยืนยันตัวตนของผู้ยื่นข้อเสนอโดยไม่ต้องแนบใบเสนอราคาในรูปแบบ PDF File (Portable Document Format)

๕.๒ ให้ผู้ยื่นข้อเสนอกรอกรายละเอียดการเสนอราคาในใบเสนอราคาตามแบบเอกสารประกวดราคาจ้างก่อสร้างด้วยวิธีประกวดราคาอิเล็กทรอนิกส์ ข้อ ๑.๒ ให้ครบถ้วนโดยไม่ต้องยื่นใบแจ้งปริมาณงานและราคาและบัญชีรายการก่อสร้าง ในรูปแบบ PDF file (Portable document Format)

ในการเสนอราคาให้เสนอราคาเป็นเงินบาทและเสนอราคาได้เพียงครั้งเดียวและราคาเดียวโดยเสนอราคารวมหรือราคาต่อหน่วย หรือราคาต่อรายการ ตามเงื่อนไขที่ระบุไว้ท้ายใบเสนอราคาให้ถูกต้อง ทั้งนี้ ราคารวมที่เสนอจะต้องตรงกันทั้งตัวเลขและตัวหนังสือ ถ้าตัวเลขและตัวหนังสือไม่ตรงกัน ให้ถือตัวหนังสือเป็นสำคัญ โดยคิดราคารวมทั้งสิ้นซึ่งรวมค่าภาษีมูลค่าเพิ่ม ภาษีอากรอื่น และค่าใช้จ่ายทั้งปวงไว้แล้ว

ราคาที่เสนอจะต้องเสนอกำหนดยืนราคาไม่น้อยกว่า ๑๘๐ วัน ตั้งแต่วันเสนอราคาโดยภายในกำหนดยืนราคา ผู้ยื่นข้อเสนอต้องรับผิดชอบราคาที่ตนได้เสนอไว้และจะถอนการเสนอราคามิได้

๕.๓ ก่อนเสนอราคาผู้ยื่นข้อเสนอควรตรวจดูร่างสัญญาแบบรูป และรายการละเอียดฯลฯ ให้ถี่ถ้วนและเข้าใจเอกสารประกวดราคาจ้างโดยวิธีประกวดราคาอิเล็กทรอนิกส์ ทั้งหมดเสียก่อนที่จะตกลงยื่นข้อเสนอตามเงื่อนไขในเอกสารประกวดราคาจ้างอิเล็กทรอนิกส์

๖. หลักเกณฑ์และสิทธิในการพิจารณา

๖.๑ การพิจารณาผลการยื่นข้อเสนอในครั้งนี้ กรมทรัพยากรน้ำ โดยสำนักงานทรัพยากรน้ำที่ ๑ จะพิจารณาตัดสินโดยใช้หลักเกณฑ์ราคา และพิจารณาจากราคารวมที่ปรากฏในใบเสนอราคา

๖.๒ หากผู้ยื่นข้อเสนอรายใดมีคุณสมบัติไม่ถูกต้องตามข้อ ๒ หรือยื่นข้อเสนอไม่ถูกต้องตามข้อ ๕ แล้ว คณะกรรมการพิจารณาผลฯ จะไม่รับพิจารณาข้อเสนอของผู้ยื่นข้อเสนอรายนั้น เว้นแต่ผู้ยื่นข้อเสนอรายใดเสนอเอกสารทางเทคนิคหรือรายละเอียดคุณลักษณะเฉพาะของพัสดุที่จะจ้างไม่ครบถ้วน หรือเสนอรายละเอียดแตกต่างไปจากเงื่อนไขที่กรมกำหนดไว้ในเอกสารจ้างโดยวิธีประกวดราคาอิเล็กทรอนิกส์ (e - bidding) ในส่วนที่มิใช่สาระสำคัญและความแตกต่างนั้นไม่มีผลทำให้เกิดการได้เปรียบเสียเปรียบต่อผู้ยื่นข้อเสนอรายอื่น หรือเป็นการผิดพลาดเล็กน้อยคณะกรรมการฯ อาจพิจารณาผ่อนปรนการตัดสิทธิผู้ยื่นข้อเสนอรายนั้น

๖.๓ กรมทรัพยากรน้ำ โดยสำนักงานทรัพยากรน้ำที่ ๑ สงวนสิทธิ์ไม่พิจารณาข้อเสนอของผู้ยื่นข้อเสนอโดยไม่มีการผ่อนผัน ในกรณีดังต่อไปนี้

(๑) ไม่ปรากฏชื่อผู้ยื่นข้อเสนอรายนั้นในบัญชีรายชื่อผู้รับเอกสารประกวดราคาอิเล็กทรอนิกส์ทางระบบจัดซื้อจัดจ้างด้วยอิเล็กทรอนิกส์ หรือบัญชีรายชื่อผู้ซื้อเอกสารประกวดราคาอิเล็กทรอนิกส์ทางระบบจัดซื้อจัดจ้างด้วยอิเล็กทรอนิกส์ของกรมทรัพยากรน้ำ

(๒) ไม่กรอกชื่อผู้ยื่นข้อเสนอในการเสนอราคาทางระบบจัดซื้อจัดจ้างด้วยอิเล็กทรอนิกส์

(๓) เสนอรายละเอียดแตกต่างไปจากเงื่อนไขที่กำหนดในเอกสารประกวดราคาอิเล็กทรอนิกส์ที่เป็นสาระสำคัญ หรือมีผลทำให้เกิดความได้เปรียบเสียเปรียบแก่ผู้ยื่นข้อเสนอรายอื่น

๖.๔ ในการตัดสินการประกวดราคาอิเล็กทรอนิกส์หรือในการทำสัญญา คณะกรรมการพิจารณาผลการประกวดราคาอิเล็กทรอนิกส์มีสิทธิให้ผู้ยื่นข้อเสนอชี้แจงข้อเท็จจริงเพิ่มเติมได้กรมทรัพยากรน้ำ โดยสำนักงานทรัพยากรน้ำที่ ๑ มีสิทธิที่จะไม่รับข้อเสนอ ไม่รับราคาหรือไม่ทำสัญญา หากข้อเท็จจริงดังกล่าวไม่เหมาะสมหรือไม่ถูกต้อง

๖.๕ กรมทรัพยากรน้ำ โดยสำนักงานทรัพยากรน้ำที่ ๑ ทรงไว้ซึ่งสิทธิที่จะไม่รับราคาต่ำสุด หรือราคาหนึ่งราคาใด หรือราคาที่เสนอทั้งหมดก็ได้ และอาจพิจารณาเลือกจ้างในจำนวน หรือขนาด หรือเฉพาะรายการหนึ่งรายการใด หรืออาจจะยกเลิกการประกวดราคาอิเล็กทรอนิกส์โดยไม่พิจารณาจัดจ้างเลยก็ได้ สุดแต่จะพิจารณา ทั้งนี้ เพื่อประโยชน์ของทางราชการเป็นสำคัญ และให้ถือว่าการตัดสินของกรมทรัพยากรน้ำ โดยสำนักงานทรัพยากรน้ำที่ ๑ เป็นเด็ดขาด ผู้ยื่นข้อเสนอจะเรียกร้องค่าใช้จ่ายหรือค่าเสียหายใดๆ มิได้ รวมทั้งกรมทรัพยากรน้ำจะพิจารณายกเลิกการประกวดราคาอิเล็กทรอนิกส์และลงโทษผู้ยื่นข้อเสนอเป็นผู้ทิ้งงานไม่ว่า

จะเป็นผู้ยื่นข้อเสนอที่ได้รับการคัดเลือกหรือไม่ก็ตาม หากมีเหตุที่เชื่อถือได้ว่ายื่นข้อเสนอกระทำการโดยไม่สุจริต เช่น การเสนอเอกสารอันเป็นเท็จ หรือใช้ชื่อบุคคลธรรมดา หรือนิติบุคคลอื่นมาเสนอราคาแทน เป็นต้น

ในกรณีที่ผู้ยื่นข้อเสนอรายที่เสนอราคาต่ำสุด เสนอราคาต่ำจนคาดหมายได้ว่าไม่อาจดำเนินงานตามเอกสารจ้างก่อสร้างได้ คณะกรรมการพิจารณาผลฯ จะให้ผู้ยื่นข้อเสนอนั้นชี้แจงและแสดงหลักฐานที่ทำให้เชื่อได้ว่าผู้ยื่นข้อเสนอสามารถดำเนินงานตามเอกสารจ้างก่อสร้างให้เสร็จสมบูรณ์ หากคำชี้แจงไม่เป็นที่รับฟังได้ กรมทรัพยากรน้ำ โดยสำนักงานทรัพยากรน้ำที่ ๑ มีสิทธิที่จะไม่รับข้อเสนอหรือไม่รับราคาของผู้ยื่นข้อเสนอรายนั้นทั้งนี้ผู้ยื่นข้อเสนอดังกล่าวไม่มีสิทธิเรียกร้องค่าใช้จ่ายหรือค่าเสียหายใดๆ จากกรมทรัพยากรน้ำ

๖.๖ ก่อนลงนามในสัญญากรมทรัพยากรน้ำ โดยสำนักงานทรัพยากรน้ำที่ ๑ อาจประกาศยกเลิกการจ้าง หากปรากฏว่ามีการกระทำที่เข้าลักษณะผู้ยื่นข้อเสนอที่ชนะการเสนอราคาหรือที่ได้รับการคัดเลือกมีผลประโยชน์ร่วมกันหรือมีส่วนได้เสียกับผู้ยื่นข้อเสนอรายอื่น หรือขัดขวางการแข่งขันอย่างเป็นธรรม หรือสมยอมกันกับผู้ยื่นข้อเสนอรายอื่น หรือเจ้าหน้าที่ในการเสนอราคา หรือส่อว่ากระทำการทุจริตอื่นใดในการเสนอราคา

๖.๗ หากผู้ยื่นข้อเสนอซึ่งเป็นผู้ประกอบการ SMEs เสนอราคาสูงกว่าราคาต่ำสุดของผู้ยื่นข้อเสนอรายอื่นที่ไม่เกินร้อยละ ๑๐สำนักงานทรัพยากรน้ำที่ ๑ จะจัดซื้อจัดจ้างจากผู้ประกอบการ SMEs ดังกล่าว โดยจัดเรียงลำดับผู้ยื่นข้อเสนอซึ่งเป็นผู้ประกอบการ SMEs ซึ่งเสนอราคาสูงกว่าราคาต่ำสุดของผู้ยื่นข้อเสนอรายอื่นไม่เกินร้อยละ ๑๐ ที่จะเรียกมาทำสัญญาไม่เกิน ๓ ราย

ผู้ยื่นข้อเสนอที่เป็นกิจการร่วมค้าที่จะได้สิทธิตามวรรคหนึ่ง ผู้เข้าร่วมค้าทุกรายจะต้องเป็นผู้ประกอบการ SMEs

๖.๘ หากผู้ยื่นข้อเสนอซึ่งมิใช่ผู้ประกอบการ SMEs แต่เป็นบุคคลธรรมดาที่ถือสัญชาติไทยหรือนิติบุคคลที่จัดตั้งขึ้นตามกฎหมายไทยเสนอราคาสูงกว่าราคาต่ำสุดของผู้ยื่นข้อเสนอซึ่งเป็นบุคคลธรรมดาที่มิได้ถือสัญชาติไทยหรือนิติบุคคลที่จัดตั้งขึ้นตามกฎหมายของต่างประเทศไม่เกินร้อยละ ๓ กรมทรัพยากรน้ำ โดยสำนักงานทรัพยากรน้ำที่ ๑ จะจัดซื้อหรือจัดจ้างจากผู้ยื่นข้อเสนอซึ่งเป็นบุคคลธรรมดาที่ถือสัญชาติไทยหรือนิติบุคคลที่จัดตั้งขึ้นตามกฎหมายไทยดังกล่าว

ผู้ยื่นข้อเสนอที่เป็นกิจการร่วมค้าที่จะได้สิทธิตามวรรคหนึ่ง ผู้เข้าร่วมค้าทุกรายจะต้องเป็นบุคคลธรรมดาที่ถือสัญชาติไทยหรือนิติบุคคลที่จัดตั้งขึ้นตามกฎหมายไทย

๗. ระยะเวลาดำเนินการก่อสร้างและส่งมอบงาน

ดำเนินการก่อสร้างแล้วเสร็จภายใน ๑๒๐ วัน นับถัดจากวันที่ได้ลงนามในสัญญาจ้าง

๘. ค่าจ้าง และการจ่ายเงิน

กรมทรัพยากรน้ำ โดยสำนักงานทรัพยากรน้ำที่ ๑ จะจ่ายค่าจ้างต่อหน่วยของงานแต่ละรายการที่ได้ทำสำเร็จจริงตามราคาต่อหน่วยที่กำหนดไว้ในใบแจ้งปริมาณงาน และราคานอกจากในกรณีต่อไปนี้

๑) เมื่อปริมาณงานที่ทำเสร็จจริงในส่วนที่เกินกว่าร้อยละ ๑๒๕ (หนึ่งร้อยยี่สิบห้า) แต่ไม่เกินร้อยละ ๑๕๐ (หนึ่งร้อยห้าสิบ) ของปริมาณงานที่กำหนดไว้ในสัญญาหรือใบแจ้งปริมาณงานและราคาจะจ่ายให้ในอัตราร้อยละ ๙๐ (เก้าสิบ) ของราคาต่อหน่วยตามสัญญา

๒) เมื่อปริมาณงานที่ทำเสร็จจริงในส่วนที่เกินกว่าร้อยละ ๑๕๐ (หนึ่งร้อยห้าสิบ) ของ ปริมาณงานที่กำหนดไว้ในสัญญาหรือใบแจ้งปริมาณงานและราคา จะจ่ายให้ในอัตราร้อยละ ๘๓ (แปดสิบสาม) ของราคาต่อหน่วยตามสัญญา

๓) เมื่อปริมาณงานที่ทำเสร็จจริงน้อยกว่าร้อยละ ๗๕ (เจ็ดสิบห้า) ของปริมาณงานที่กำหนดไว้ในสัญญาหรือใบแจ้งปริมาณงานและราคา จะจ่ายให้ตามราคาต่อหน่วยในสัญญา และจะจ่ายเพิ่มชดเชยเป็น ค่า overhead และ mobilization สำหรับงานรายการนั้นในอัตราร้อยละ ๑๗ (สิบเจ็ด) ของผลต่างระหว่างปริมาณงานทั้งหมดของงานรายการนั้นตามสัญญาโดยประมาณ กับปริมาณงานที่ทำเสร็จจริงคูณด้วยราคาต่อ

หน่วยตามสัญญา ทั้งนี้การจ่ายเงินเพิ่มชดเชยเป็นค่า Overhead และ Mobilization ดังกล่าว ผู้ว่าจ้างจะจ่ายให้แก่ผู้รับจ้าง ในงวดสุดท้ายของการจ่ายเงินค่างานตามสัญญา

๔) กรมทรัพยากรน้ำ โดยสำนักงานทรัพยากรน้ำที่ ๑ จะจ่ายเงินที่เพิ่มขึ้นตาม (๑) และ (๒) ดังกล่าวข้างต้น ในงวดสุดท้ายของการจ่ายเงินหรือก่อนงวดสุดท้ายของการจ่ายเงินตามที่กรมทรัพยากรน้ำ โดยสำนักงานทรัพยากรน้ำที่ ๑ จะพิจารณาตามที่เห็นสมควร เว้นแต่กรณีที่กรมทรัพยากรน้ำ โดยสำนักงานทรัพยากรน้ำที่ ๑ พิจารณาเห็นว่าปริมาณงานที่ทำเสร็จจริงดังกล่าว มิได้มีส่วนเกี่ยวข้องกับงานอื่นที่เหลือ อีกทั้งงานที่เหลืออยู่ก็มิได้มีผลกระทบต่อการจ่ายเงินค่างานที่แล้วเสร็จจริงในงวดดังกล่าว ทั้งนี้กรมทรัพยากรน้ำ โดยสำนักงานทรัพยากรน้ำที่ ๑ อาจจ่ายเงินที่เพิ่มขึ้นให้แก่ผู้รับจ้าง พร้อมกับการจ่ายเงินค่างานงวดนั้นๆ และการพิจารณาว่างานใดอยู่ในหลักเกณฑ์ดังกล่าวหรือไม่เป็นดุลพินิจ โดยเด็ดขาดของกรมทรัพยากรน้ำ

กรมทรัพยากรน้ำ โดยสำนักงานทรัพยากรน้ำที่ ๑ จะจ่ายเงินค่าจ้างให้แก่ผู้รับจ้างเป็นรายงวดตามเนื้องานที่ทำเสร็จจริงเมื่อกรมทรัพยากรน้ำหรือเจ้าหน้าที่ของกรมทรัพยากรน้ำได้ทำการตรวจสอบผลงานที่ทำเสร็จแล้ว และปรากฏว่าเป็นที่พอใจตรงตามข้อกำหนดแห่งสัญญาทุกประการ กรมทรัพยากรน้ำจะออกหนังสือรับรองการรับมอบงานนั้นให้ไว้แก่ผู้รับจ้าง

การจ่ายเงินงวดสุดท้ายจะจ่ายให้เมื่องานทั้งหมดตามสัญญาได้แล้วเสร็จทุกประการ

๕) หากกรมทรัพยากรน้ำ โดยสำนักงานทรัพยากรน้ำที่ ๑ มีความจำเป็นต้องจ่ายเงินค่าจ้างให้แก่ผู้รับจ้างล่าช้าเกินกว่ากำหนดเวลาอันสมควรไม่ว่าเนื่องจากเหตุการอนุมัติเงินประจำงวดล่าช้าหรือเหตุอื่นใด ผู้รับจ้างจะไม่เรียกดอกเบี้ยหรือค่าเสียหายในระหว่างล่าช้าจากกรมทรัพยากรน้ำ

๖) การจ่ายเงินในกรณีงานที่มีวัสดุก่อสร้างหรือครุภัณฑ์ที่มีมูลค่าสูง "พัสดุมูลค่าสูง" เช่น เครื่องสูบน้ำ ชุดควบคุมการทำงานของเครื่องสูบน้ำ ชุดรองรับระบบความปลอดภัยการทำงานของไฟฟ้า แผงเซลล์แสงอาทิตย์หรือตู้ควบคุม หอถังสูง (ถังแชมเปญ) ถังเก็บน้ำสำเร็จรูปและชุดอุปกรณ์ประกอบสำหรับถังเก็บน้ำ (ถังเก็บน้ำทำจากวัสดุไฟเบอร์กลาสผสมเรซิน , ถังเก็บน้ำเคลือบแก้ว , ถังเก็บน้ำชนิดถังเหล็กลอน) ท่อเหล็ก ท่อHDPE ประตู/วาล์วน้ำ บานประตู แพสูบน้ำหรือเรือเหล็ก ทุ่น/ทุ่นทางเดินลอยน้ำ ชุดกรองน้ำอัตโนมัติ เป็นต้น ดังนี้

(๖.๑) เมื่อผู้รับจ้างขนส่ง พัสดุมูลค่าสูง ถึงสถานที่ก่อสร้าง โดยผ่านการรับรองมาตรฐานการผลิตหรือผลทดสอบคุณสมบัติของ พัสดุมูลค่าสูง ตามข้อกำหนดในแบบรูปรายการและผ่านการตรวจสอบจากผู้ควบคุมงาน โดยต้องได้รับการอนุมัติให้นำมาใช้งานและตรวจรับจากคณะกรรมการตรวจรับพัสดุเรียบร้อยแล้วเท่านั้น จะจ่ายเงินให้ ร้อยละ ๕๐ ของราคาต่อหน่วยที่ระบุไว้ในสัญญา

(๖.๒) เมื่อผู้รับจ้างดำเนินการติดตั้ง พัสดุมูลค่าสูง ตามแบบก่อสร้างในสัญญา และผ่านการตรวจสอบจากผู้ควบคุมงาน โดยต้องได้รับการอนุมัติให้นำมาใช้งานและตรวจรับจากคณะกรรมการตรวจรับพัสดุเรียบร้อยแล้วเท่านั้น จะจ่ายเงินให้ร้อยละ ๓๐ ของราคาต่อหน่วยที่ระบุไว้ในสัญญา

(๖.๓) เมื่อผู้รับจ้างดำเนินการติดตั้งโดยสมบูรณ์ พัสดุมูลค่าสูง เป็นไปตามรายละเอียดในแบบก่อสร้างและข้อกำหนดต่างๆ ในสัญญา และคณะกรรมการตรวจรับพัสดุ ตรวจรับงานเรียบร้อยแล้ว จะจ่ายเงินให้ในส่วนที่คงเหลือของราคาต่อหน่วยที่ระบุไว้ในสัญญาการจ่ายเงินล่วงหน้า

๙. การจ่ายเงินล่วงหน้า

ผู้ยื่นข้อเสนอมีสิทธิเสนอขอรับเงินล่วงหน้า ในอัตราไม่เกินร้อยละ ๑๕ (สิบห้า) ของราคาค่าจ้าง ทั้งหมด แต่ทั้งนี้จะต้องส่งมอบหลักประกันเงินล่วงหน้า เป็นพันธบัตรรัฐบาลไทย หรือหนังสือค้ำประกันหรือ หนังสือค้ำประกันอิเล็กทรอนิกส์ของธนาคารในประเทศตามแบบที่คณะกรรมการนโยบายกำหนดให้แก่กรมทรัพยากรน้ำก่อนการรับเงินล่วงหน้านั้น

๑๐. การลงนามในสัญญา

การจัดซื้อจัดจ้างครั้งนี้จะลงนามในสัญญาหรือข้อตกลงเป็นหนังสือต่อเมื่อได้รับจัดสรรงบประมาณ กรณีที่กรมทรัพยากรน้ำไม่ได้รับการจัดสรรงบประมาณเพื่อการจัดซื้อจัดจ้างในครั้งนี้กรมทรัพยากรน้ำจะยกเลิกการจัดซื้อจัดจ้างโครงการดังกล่าวซึ่งผู้ยื่นข้อเสนอจะเรียกร้องค่าเสียหายใดๆ มิได้

๑๑. สถานที่ส่งมอบงาน

ณ โครงการอนุรักษ์ฟื้นฟูแหล่งน้ำพร้อมระบบกระจายน้ำสนับสนุนพื้นที่ คทช. บ้านนายางดิน บ้านนายางดิน ตำบลกองแขก อำเภอแม่แจ่ม จังหวัดเชียงใหม่

๑๒. การรับประกันความชำรุดบกพร่อง

ผู้รับจ้างจะต้องรับประกันการชำรุดเสียหาย ของวัสดุและอุปกรณ์จากการใช้งานตามปกติเป็น เวลา ๒ ปี นับตั้งแต่วันที่รับมอบงาน และเป็นภาระของผู้รับจ้างจะต้องดูแลวัสดุอุปกรณ์ต่างๆ ให้อยู่ในสภาพใช้งานได้ดี ยกเว้นวัสดุสิ้นเปลือง ที่จะต้องเปลี่ยนตามอายุ และเวลาการใช้งาน หากในระยะเวลาดังกล่าวเกิดการ ชำรุดเสียหาย หรือขัดข้อง ผู้รับจ้างต้องทำการแก้ไขให้แล้วเสร็จภายใน ๑๕ วัน นับถัดวันที่ได้รับแจ้งความชำรุด บกพร่อง

๑๓. ข้อกำหนดอื่น

๑๓.๑ ผู้รับจ้างต้องใช้พัสดุประเภทวัสดุหรือครุภัณฑ์ที่จะใช้ในงานก่อสร้างเป็นพัสดุที่ผลิตภายในประเทศโดยต้องใช้ไม่น้อยกว่าร้อยละ ๖๐ ของมูลค่าพัสดุที่จะใช้ในงานก่อสร้างทั้งหมดตามสัญญาและดำเนินการตามเงื่อนไขดังต่อไปนี้

๑.๑ ให้ใช้เหล็กที่ผลิตภายในประเทศต้องไม่น้อยกว่าร้อยละ ๙๐ ของปริมาณเหล็กที่ต้องใช้ในงานก่อสร้างทั้งหมดตามสัญญา

๑.๒ หากการใช้เหล็กตามข้อ (๑.๑) ยังไม่ครบร้อยละของมูลค่าที่กำหนดให้ใช้พัสดุส่งเสริมการผลิตภายในประเทศ (ร้อยละ ๖๐) ให้ผู้รับจ้างใช้พัสดุที่ผลิตภายในประเทศประเภทอื่นให้ครบตามร้อยละของมูลค่าที่กำหนดได้

ทั้งนี้ผู้รับจ้างต้องจัดทำแผนการใช้พัสดุที่ผลิตในประเทศและแผนการใช้เหล็กที่ผลิตภายในประเทศเสนอผู้ว่าจ้างภายใน ๖๐ วัน นับถัดจากวันลงนามในสัญญา ตามแบบเอกสารแนบท้ายเอกสารประกวดราคาอิเล็กทรอนิกส์

๑๓.๒ คู่สัญญาต้องจัดทำแผนการทำงานมาให้ภายใน ๑๕ วัน นับถัดจากวันลงนามในสัญญาโดยจัดทำแผนการทำงานตามเอกสารแนบท้ายเอกสารประกวดราคาอิเล็กทรอนิกส์

๑๔. อัตราค่าปรับ

๑๔.๑ กรณีที่ผู้รับจ้างนำงานที่รับจ้างไปจ้างช่วงให้ผู้อื่นทำอีกทอดหนึ่งโดยไม่ได้รับอนุญาตจากกรมจะกำหนดค่าปรับสำหรับการฝ่าฝืนดังกล่าวเป็นจำนวนร้อยละ ๑๐ ของวงเงินของงานจ้างช่วงนั้น

๑๔.๒ กรณีที่ผู้รับจ้างปฏิบัติผิดสัญญาจ้างก่อสร้าง นอกเหนือจากข้อ ๑๔.๑ จะกำหนดค่าปรับเป็นรายวันเป็นจำนวนเงินตายตัวในอัตราร้อยละ ๐.๑๐ ของราคางานจ้าง

๑๕. การปรับราคาค่างานก่อสร้าง

การปรับราคาค่างานก่อสร้างตามสูตรการปรับราคาดังระบุในเอกสารแนบท้ายเอกสารประกวดราคาอิเล็กทรอนิกส์ ข้อ ๑.๕ จะนำมาใช้ในกรณีที่ค่างานก่อสร้างลดลงหรือเพิ่มขึ้น โดยวิธีการต่อไปนี้

ตามเงื่อนไข หลักเกณฑ์ สูตรและวิธีคำนวณที่ใช้กับสัญญาแบบปรับราคาได้ตามมติคณะรัฐมนตรีเมื่อวันที่ ๒๒ สิงหาคม ๒๕๓๒ เรื่อง การพิจารณาช่วยเหลือผู้ประกอบอาชีพงานก่อสร้าง ตามหนังสือสำนักเลขาธิการคณะรัฐมนตรี ที่ นร ๐๒๐๓/ว ๑๐๙ ลงวันที่ ๒๔ สิงหาคม ๒๕๓๒ และหนังสือสำนักงบประมาณ ที่ นร ๑๗๓๑.๑/ว ๑๐๔ ลงวันที่ ๑๓ มิถุนายน ๒๕๖๑ เรื่อง ซักซ้อมความเข้าใจแนวทางปฏิบัติเกี่ยวกับวันเปิดซองที่ใช้ในการคำนวณเงินเพิ่มหรือลดค่างานตามสัญญาแบบปรับราคาได้ (ค่า K)

สูตรการปรับราคา (สูตรค่า K) จะต้องคงที่ที่ระดับที่กำหนดไว้ในวันแล้วเสร็จตามที่กำหนดไว้ในสัญญา หรือภายในระยะเวลาที่กรมได้ขยายออกไป โดยจะใช้สูตรของทางราชการที่ได้ระบุในเอกสารแนบท้ายเอกสารประกวดราคาอิเล็กทรอนิกส์ ข้อ ๑.๕

๑๖. สถานที่ติดต่อเพื่อขอทราบข้อมูลเพิ่มเติม และส่งข้อเสนอแนะ วิจารณ์ หรือแสดงความคิดเห็น

สถานที่ติดต่อเพื่อขอทราบข้อมูลเพิ่มเติม และส่งข้อเสนอแนะ วิจารณ์ หรือแสดงความคิดเห็นสามารถวิจารณ์ เสนอข้อคิดเห็น หรือข้อเสนอแนะเกี่ยวกับร่างขอบเขตของงานนี้เป็นลายลักษณ์อักษร ทางไปรษณีย์ตอบรับด่วนพิเศษ (EMS) ส่งไปที่ สำนักงานทรัพยากรน้ำที่ ๑ เลขที่ ๕๕๕ หมู่ที่ ๑๕ ตำบลบ่อแฮ้ว อำเภอเมืองลำปาง จังหวัดลำปาง ๕๒๑๐๐ หรือช่องทางจดหมายอิเล็กทรอนิกส์ saraban๐๖๑๑@dwr.mail.go.th หรือทางโทรสารหมายเลข ๐-๕๔๒๒-๒๙๓๘ โดยระบุชื่อ ที่อยู่ หมายเลขโทรศัพท์ ที่สามารถติดต่อได้สอบถามทางโทรศัพท์หมายเลข๐-๕๔๒๑-๘๖๐๒ ต่อ ๑๐๕, ๑๐๘

สำนักงานทรัพยากรน้ำที่ ๑ กรมทรัพยากรน้ำ
๐ ก.ย. ๒๕๖๗

ลงชื่อ ..... ประธานกรรมการฯ
(นายนักรบ เรืองงาม)
วิศวกรโยธาชำนาญการ

ลงชื่อ ..... กรรมการ
(นายเกียรติ สุทโธ)
วิศวกรโยธาชำนาญการ

ลงชื่อ ..... กรรมการ
(นายวิศาล คำวงเวียน)
วิศวกรโยธาชำนาญการ

- อนุมัติ
- ลงนามแล้ว

(นายโอภาส ถาวร)
ผู้อำนวยการสำนักงานทรัพยากรน้ำที่ ๑
ปฏิบัติราชการแทน อธิบดีกรมทรัพยากรน้ำ
๐ ก.ย. ๒๕๖๗

ประเทศไทย

กรมทรัพยากรน้ำ กระทรวงทรัพยากรธรรมชาติและสิ่งแวดล้อม

โครงการอนุรักษ์ฟื้นฟูแหล่งน้ำพร้อมระบบกระจายน้ำสนับสนุนพื้นที่ คทช. บ้านนายางดิน

บ้านนายางดิน ตำบลกองแขก อำเภอแม่แจ่ม จังหวัดเชียงใหม่

รหัสโครงการ ชม.

แผนที่แสดงอาณาเขตติดต่อ

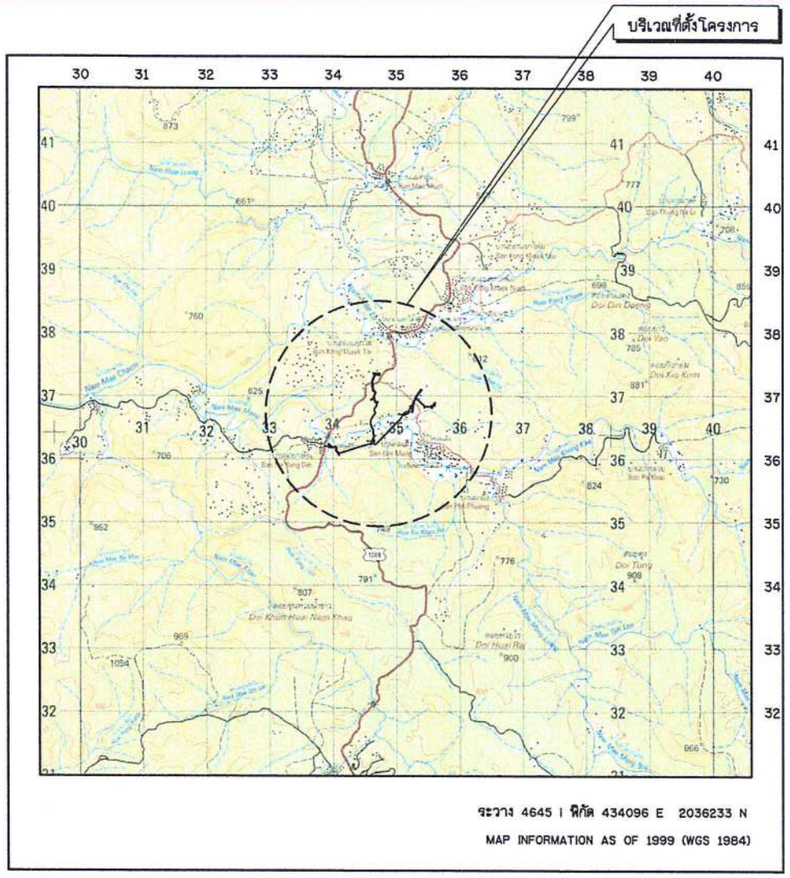

แผนที่แสดงที่ตั้งโครงการ

มาตราส่วน 1:50,000

ลำดับแบบ	ชื่อแบบ	หมวดแบบ			หมายเหตุ
		หมวดแบบ	แบบแผ่นที่	จำนวนแผ่น	
	หมวด 'ก' ทั่วไป				
1	สารบัญ แผนที่แสดงอาณาเขตติดต่อ แผนที่แสดงที่ตั้งโครงการ	ก1	ก1-01/01	1	
2	บัญชีแบบ	ก2	ก2-01/01	1	
3	สัญลักษณ์ คำย่อ ลักษณะโครงการ ข้อกำหนดเกี่ยวกับแบบแปลน	ก3	ก3-01/01	1	
	หมวด 'ช' แบบโครงการ				
1	แปลนทั่วไประบบส่งน้ำ	ช1	ช1-01/01	1	
2	ตารางแสดงมิติอาคาร และอื่นๆ	ช2	ช2-01/01	1	
3	แปลนท่อส่งน้ำและรูปตัดตามยาวท่อส่งน้ำ	ช3	ช3-01/010 > ช3-010/10	10	
	หมวด 'ค' แบบอาคารประกอบ				
1	แบบฝายเสริมระบบนิเวศ	ค1	ค1-01/03 > ค1-03/03	3	
2	อาคารประตูระบายตะกอน , อาคารท่อระบายอากาศ , แปลนบ่อประตูบังคับน้ำ	ค2	ค2-01/02 > ค2-02/02	2	
3	อาคารจุดแยก	ค3	ค3-01/01	1	
4	แปลนถังเก็บน้ำ	ค4	ค4-01/03 > ค4-03/03	3	
5	ข้อกำหนดคุณสมบัติของวัสดุ (SPECIFICATION)	ค5	ค5-01/01	1	
6	ข้อกำหนดและรายละเอียดการเรียงหิน	ค6	ค6-01/01	1	
7	แบบขยายการเชื่อมต่อท่อ	ค7	ค7-01/01	1	
8	แบบมาตรฐานระบบกระจายน้ำด้วยพลังงานแสงอาทิตย์ ขนาด 7.5 กิโลวัตต์	ค8	ค8-01/05 > ค8-05/05	5	
9	แบบมาตรฐานระบบกระจายน้ำด้วยพลังงานแสงอาทิตย์ ขนาด 15 กิโลวัตต์	ค9	ค9-01/06 > ค9-06/06	6	
10	แบบถังเก็บน้ำ คสล. ทรงกระบอก ขนาดความจุ 10 ลบ.ม.	ค10	ค10-01/01	1	
11	อาคารบ่อสูบน้ำ	ค11	ค11-01/01	1	
12	งานดินชุดแก้มลิงบริเวณฝายเสริมระบบนิเวศ	ค12	ค12-01/01	1	
	แบบมาตรฐาน				
1	ป้ายโครงการระบบส่งน้ำ		DWR12-PL-03	1	
	รวม			42	

อนุมัติ

(นายโอภาส ถาวร)

ผู้อำนวยการสำนักงานทรัพยากรน้ำที่ 1

ปฏิบัติราชการแทนอธิบดีกรมทรัพยากรน้ำ

- ๔ ก.ย. ๒๕๖๗

กรมทรัพยากรน้ำ

โครงการอนุรักษ์ฟื้นฟูแหล่งน้ำพร้อมระบบกระจายน้ำ

สนับสนุนพื้นที่ คทช.บ้านนายางดิน

บ้านนายางดิน ตำบลกองแขก อำเภอแม่แจ่ม จังหวัดเชียงใหม่

แผนที่แสดงที่ตั้งโครงการ แผนที่แสดงจังหวัดที่ตั้งโครงการ สารบัญ

สำนักงานทรัพยากรน้ำที่ 1

สำรวจ	กลุ่มงานสำรวจ	ตรวจสอบ		หนก.
ออกแบบ		ผ่าน		รก.ผอส.
เขียนแบบ	เรวัต จักรใจวงศ์	เห็นชอบ		ผอ.สทน.
แบบเลขที่	สทน.1 1113/67	แบบแผ่นที่	ก1-01/01	

บัญชีแบบ

ลำดับแบบ	หมวดแบบ	ชื่อแบบ	แบบแผ่นที่	ลำดับแบบ	หมวดแบบ	ชื่อแบบ	แบบแผ่นที่
		หมวด 'ก' ทั่วไป					
1	ก1	สารบัญ แผนที่แสดงอาณาเขตติดต่อ แผนที่แสดงที่ตั้งโครงการ	ก1-01/01			**แบบระบบกระจายน้ำด้วยพลังงานแสงอาทิตย์ ขนาด 15 กิโลวัตต์**	
2	ก2	บัญชีแบบ	ก2-01/01	33	ค9	รายละเอียดข้อกำหนระบบกระจายน้ำ ด้วยพลังงานแสงอาทิตย์ ขนาด 15 กิโลวัตต์	ค9-01/06
3	ก3	สัญลักษณ์ คำย่อ ลักษณะโครงการ ข้อกำหนดเกี่ยวกับแบบแปลน	ก3-01/01	34	ค9	ด้านแผนผังระบบกระจายน้ำด้วยพลังงานแสงอาทิตย์ ขนาด 15 กิโลวัตต์	ค9-02/06
		หมวด 'ข' แบบโครงการ		35	ค9	แผนผังระบบกระจายน้ำ แปลนการติดตั้งแผงเซลล์แสงอาทิตย์ พร้อมรั้ว	ค9-03/06
4	ข1	แปลนทั่วไประบบส่งน้ำ	ข1-01/01	36	ค9	แปลนการติดตั้งแผงเซลล์แสงอาทิตย์ พร้อมรั้ว ขนาด 15 กิโลวัตต์	ค9-04/06
5	ข2	ตารางแสดงมิติอาคาร และอื่นๆ	ข2-01/01	37	ค9	แผนผังระบบไฟฟ้า และไดอะแกรมไฟฟ้า ระบบสูบน้ำด้วยพลังงานแสงอาทิตย์ ขนาด 15 กิโลวัตต์	ค9-05/06
6	ข3	แปลนท่อส่งน้ำ STA. 20+000 - 20+617	ข3-01/10	38	ค9	ระบบกระจายน้ำพลังงานแสงอาทิตย์ ขนาด 15 กิโลวัตต์ รายละเอียดการติดตั้งโครงสร้างรับแผง	ค9-06/06
7	ข3	รูปตัดตามยาวท่อส่งน้ำ STA. 20+000 - 20+617	ข3-02/10	39	ค10	แบบถังเก็บน้ำ คสล. ทรงกระบอก ขนาดความจุ 10 ลบ.ม.	ค10-01/01
8	ข3	แปลนท่อส่งน้ำ STA. 30+000 - 30+744	ข3-03/10	40	ค11	อาคารบ่อสูบน้ำ	ค11-01/01
9	ข3	รูปตัดตามยาวท่อส่งน้ำ STA. 30+000 - 30+744	ข3-04/10	41	ค12	งานดินขุดแก้มลิงบริเวณฝายเสริมระบบนิเวศ	ค12-01/01
10	ข3	แปลนท่อส่งน้ำ STA. 40+000 - 40+804	ข3-05/10				
11	ข3	รูปตัดตามยาวท่อส่งน้ำ STA. 40+000 - 40+804	ข3-06/10			**แบบมาตรฐาน ที่ใช้ในโครงการ**	
12	ข3	แปลนท่อส่งน้ำ STA. 50+000 - 50+600	ข3-07/10	42	-	ป้ายโครงการระบบส่งน้ำ	DWR12-PL-03
13	ข3	รูปตัดตามยาวท่อส่งน้ำ STA. 50+000 - 50+600	ข3-08/10				
14	ข3	แปลนท่อส่งน้ำ STA. 50+000 - 50+600	ข3-09/10				
15	ข3	รูปตัดตามยาวท่อส่งน้ำ STA. 50+000 - 50+600	ข3-10/10				
		หมวด 'ค' แบบอาคารประกอบ					
16	ค1	แบบฝายเสริมระบบนิเวศ แปลนหินก่อ	ค1-01/03				
17	ค1	แบบฝายเสริมระบบนิเวศ รูปตัด	ค1-02/03				
18	ค1	แบบฝายเสริมระบบนิเวศ บ่อดักตะกอน	ค1-03/03				
19	ค2	อาคารประตูระบายตะกอน , อาคารท่อระบายอากาศ , แปลนบ่อประตูบังคับน้ำ	ค2-01/02				
		การบรรจบท่อ , รูปตัดทั่วไปแสดงการวางท่อ , หลักบอกแนวท่อ					
20	ค2	แบบอาคารท่อระบายตะกอน , อาคารท่อระบายอากาศ	ค2-02/02				
21	ค3	อาคารจุดแยก	ค3-01/01				
22	ค4	แปลนถังเก็บน้ำ รูปตัด ก-ก และแบบขยาย	ค4-01/03				
23	ค4	รูปตัด ข-ข และแบบขยาย	ค4-02/03				
24	ค4	รูปตัด ค-ค รูปตัด ง-ง และแบบขยาย	ค4-03/03				
25	ค5	ข้อกำหนดคุณสมบัติของวัสดุ (SPECIFICATION) กล่องลวดตาข่าย , แผ่นใยสังเคราะห์ , หินเรียงด้วยมือฯ	ค5-01/01				
26	ค6	ข้อกำหนดและรายละเอียดการเรียงหิน	ค6-01/01				
27	ค7	แบบขยายการเชื่อมต่อท่อ	ค7-01/01				
		แบบระบบกระจายน้ำด้วยพลังงานแสงอาทิตย์ ขนาด 7.5 กิโลวัตต์					
28	ค8	แผนผังระบบกระจายน้ำด้วยพลังงานแสงอาทิตย์ ขนาดไม่น้อยกว่า 7.5 กิโลวัตต์	ค8-01/05				
29	ค8	แผนผังระบบกระจายน้ำ แปลนการติดตั้งแผงเซลล์แสงอาทิตย์ พร้อมรั้ว	ค8-02/05				
30	ค8	ระบบกระจายน้ำด้วยพลังงานแสงอาทิตย์ ขนาด 7.5 กิโลวัตต์ รายละเอียดการติดตั้งโครงสร้างรับแผง	ค8-03/05				
31	ค8	รายละเอียดการติดตั้งโครงสร้างรั้วเหล็ก,ประตูและป้ายเตือน	ค8-04/05				
32	ค8	แปลนการติดตั้งแผงเซลล์แสงอาทิตย์ พร้อมรั้ว ขนาด 7.5 กิโลวัตต์	ค8-05/05				
						รวม	42

กรมทรัพยากรน้ำ

โครงการอนุรักษ์ฟื้นฟูแหล่งน้ำพร้อมระบบกระจายน้ำ

สนับสนุนพื้นที่ คทช.บ้านนายางดิน

บ้านนายางดิน ตำบลกองแขก อำเภอแม่แจ่ม จังหวัดเชียงใหม่

บัญชีแบบ

สำนักงานทรัพยากรน้ำที่ 1

สำรวจ	กลุ่มงานสำรวจ	ตรวจสอบ		หนก.
ออกแบบ		ผ่าน		รก.ผอส.
เขียนแบบ	เรวัต จักรใจวงค์	เห็นชอบ		ผอ.สทน.
แบบเลขที่	สทน.1 1113/67	แบบแผ่นที่	ก2-01/01	

คำย่อ

BASE LINE	B
BENCH MARK	BM.
BRIDGE	BRDG.
CENTER LINE	℄
CROSS SECTION	X-SECTION
DEFLECTION ANGLE	Δ
EXTERNAL DISTANCE	E.
HIGH WATER LEVEL	H.W.L.
HUB & NAIL	H.& N.
LENGTH OF CIRCULAR CURVE	L.
POINT OF CURVATURE	P.C.
POINT OF TANGENCY	P.T.
POINT OF INTERSECTION	P.I.
POINT ON TANGENT	P.O.T.
PROPOSED GRADE	P.G.
RADIUS OF CURVE	R.
REFERENCE POINT	R.P.
STATION	STA.
TANGENT DISTANCE	T.
ORIGINAL GROUND LINE	O.G.L.
DEGREE OF CURVATURE	D.
ELEVATION	ELEV.

สัญลักษณ์ชั้นดินและมวลวัสดุ

- ดินอ่อน, ดินผิวบน
- ดินเหนียว
- ดินตะกอน
- กรวด
- ทราย
- ผิวดิน
- ผิวหิน
- G.W.L. ระดับน้ำใต้ดิน
- หินที่ยังไม่แบ่งแยกชั้น
- หินทราย
- หินก้อนใหญ่และทราย
- หินเรียง
- หินเรียงยาแนว
- หินก่อ
- ไม้
- คอนกรีต

สัญลักษณ์ระบบคลองส่งน้ำ

- แนวคลองส่งน้ำ
- ท่อส่งน้ำเข้านา
- อาคารอัดน้ำ
- อาคารอัดน้ำลดระดับ
- อาคารลดพลังงาน
- อาคารลดระดับแบบรางเท
- อาคารท่อลดระดับ
- อาคารท่อลอดถนน
- อาคารท่อลอด
- อาคารรางริน
- ท่อระบายน้ำลอดคลอง
- สะพานข้ามคลอง
- อาคารบังคับน้ำปากคลอง
- อาคารบังคับน้ำปลายคลอง

สัญลักษณ์ระบบท่อส่งน้ำ

- แนวท่อและขนาดท่อ
- อาคารควบคุม
- ท่อระบายอากาศ
- ประตูระบายตะกอน
- สามทาง
- ข้อลด
- ข้อโค้ง

สัญญลักษณ์

- 1+025 เส้นฐาน , หมุดสกัด
- หมุดหลักฐานการระดับ
- หมุดหลักฐานการระดับถาวร
- หมุดหลักอ้างอิง
- ต้นไม้
- 100.00 เส้นชั้นความสูง
- BORROW PIT บ่อดินยืม
- สะพาน
- ท่อลอด
- อาคาร
- แนวดินถม
- แนวดินตัด
- แม่น้ำ , ลำธาร
- ø400mm คลอง , คลองซอย
- แนวท่อ , ขนาดท่อ
- (EL.123.00) บอกระดับ รูปแปลน
- 123.00 บอกระดับ รูปตัด
- ร.น.ก. , ร.น.ส. 000.00 บอกระดับน้ำเก็บกัก , ระดับน้ำสูงสุด
- เชิงลาดหินเรียงด้วยมือรูปแปลน
- เชิงลาดหินเรียงด้วยมือรูปตัด

ข้อกำหนดเพิ่มเติม

1. กำหนดให้ผู้รับจ้างใช้วัสดุประเภทวัสดุหรือครุภัณฑ์ที่จะใช้ในงานก่อสร้าง เป็นวัสดุที่ผลิตภายในประเทศ โดยต้องไม่น้อยกว่าร้อยละ 60 ของมูลค่าพัสดุที่จะใช้ในงานก่อสร้างทั้งหมด ตามสัญญาและจัดทำแผนการใช้พัสดุที่ใช้ในงานก่อสร้างทั้งหมดตามสัญญาภายใน 60 วัน นับถัดจากวันที่ได้ลงนามในสัญญา (ตามแบบฟอร์มกำหนด)
2. กำหนดให้ผู้รับจ้างใช้เหล็กที่ผลิตในประเทศไม่น้อยกว่าร้อยละ 90 ของปริมาณเหล็กที่ต้องใช้ตามสัญญาและจัดทำแผนการใช้ปริมาณวัสดุภายในประเทศ ต้องใช้ทั้งหมดตามสัญญาภายใน 60 วัน นับถัดจากวันที่ลงนามในสัญญา (ตามแบบฟอร์มที่กำหนด)

โครงการอนุรักษ์ฟื้นฟูแหล่งน้ำพร้อมระบบกระจายน้ำสนับสนุนพื้นที่ คทช. บ้านนายางดิน

1. สถานที่ตั้ง : บ้านนายางดิน ตำบลกองแขก อำเภอแม่แจ่ม จังหวัดเชียงใหม่
ระวาง 4645 I พิกัด 434096 E 2036233 N
MAP INFORMATION AS OF 1999 (WGS 1984)

2. ประเภทโครงการ ระบบกระจายน้ำด้วยพลังงานแสงอาทิตย์

3. ลักษณะโครงการ

3.1 ก่อสร้างระบบสูบน้ำด้วยพลังงานแสงอาทิตย์ขนาด 7.5 กิโลวัตต์	จำนวน	1	แห่ง
3.2 ก่อสร้างระบบสูบน้ำด้วยพลังงานแสงอาทิตย์ขนาด 15 กิโลวัตต์	จำนวน	1	แห่ง
3.3 ก่อสร้างฝายเสริมระบบนิเวศ กันกว้าง 12.00 ม. สันฝายสูง 1.50 ม.	จำนวน	1	แห่ง
3.4 ท่อ HDPE. ขนาด Ø 280 มม. PN 16	ความยาว	3,360	เมตร
3.5 ถังเก็บน้ำ คสล. ขนาดความจุ 250 ลบ.ม. (ไม่มีฝาปิด)	จำนวน	1	ถัง
3.6 ถังเก็บน้ำ คสล. ขนาดความจุ 500 ลบ.ม. (ไม่มีฝาปิด)	จำนวน	2	ถัง
3.7 ถังเก็บน้ำ คสล. ขนาดความจุ 1000 ลบ.ม. (ไม่มีฝาปิด)	จำนวน	1	ถัง
3.8 งานดินขุดแก้มลิงบริเวณฝายเสริมระบบนิเวศ ปริมาณดินขุดไม่น้อยกว่า		12,300	ลบ.ม.
3.9 ถังเก็บน้ำ คสล. ทรงกระบอก ขนาดความจุ 10 ลบ.ม.	จำนวน	69	ถัง
3.10 ก่อสร้างบ่อสูบน้ำ	จำนวน	1	แห่ง

4. ผลประโยชน์

4.1 เพื่อเป็นการจัดหาและพัฒนาแหล่งน้ำต้นทุน,เพื่อการอุปโภคบริโภค ให้กับราษฎรที่อยู่อาศัยในพื้นที่ใกล้เสียงแล้งน้ำ

4.2 ช่วยบรรเทาปัญหาภัยแล้งสำหรับพื้นที่เพาะปลูกในเขตโครงการ

หมายเหตุ : 1. โครงสร้างรับท่อดูดน้ำให้ก่อสร้างตามแบบ เลขที่ ค4-01/01
2. ในกรณีที่รายละเอียดแบบแปลนหมวด 'ช' ไม่ตรงกับหมวด 'ค' ให้ยึดถือรายละเอียดแบบแปลนตามหมวด 'ช' เป็นสำคัญ

ข้อกำหนดท่อ HDPE และพร้อมอุปกรณ์ข้อต่อท่อและอุปกรณ์ประกอบ

1. ท่อพีอี (Polyethylene Pipe) และอุปกรณ์ข้อต่อท่อ

1.1 ท่อต้องผลิตจากวัสดุพอลิเอทิลีน ชนิดความหนาแน่นสูง ชั้นคุณภาพ PE 100 และจะต้องใช้เม็ดวัสดุใหม่มาทำการผลิตเท่านั้น ไม่ให้นำวัสดุใช้ซ้ำ (Reworks Material) มาใช้ร่วมในการผลิต

1.2 ท่อจะต้องมีคุณสมบัติสอดคล้องและเป็นไปตามข้อกำหนด มาตรฐานผลิตภัณฑ์อุตสาหกรรมเลขที่ มอก. 982-2556 และ/หรืออนุกรมมาตรฐานสากลอื่นๆ ที่เกี่ยวข้องและได้มีการอ้างอิงไว้ใน มอก. 982-2556 เท่านั้น

1.3 วัสดุท่อต้องเป็นสีสำเคลือบน้ำเงินให้เป็นไปตามข้อกำหนด มอก.982-2556 ประเภทท่อชนิดหลายชั้น โดยวัสดุที่ใช้ในการเคลือบสีน้ำเงินจะต้องเป็นวัสดุประเภทเดียวกับวัสดุที่ใช้ทำท่อเป็นชั้นคุณภาพ PE100

1.4 ความยาวท่อให้เป็นไปตามความยาวมาตรฐาน ไม่น้อยกว่าท่อนละ 6 เมตร , 12 เมตร หรือ 15 เมตร

1.5 การแสดงเครื่องหมายหรือฉลากของท่อจะต้องแสดงรายละเอียดไม่น้อยกว่าที่กำหนดไว้ในมาตรฐาน มอก.982-2556

1.6 อุปกรณ์ข้อต่อท่อ ที่ใช้จะต้องผลิตจากวัสดุชนิดเดียวกัน ชั้นคุณภาพเดียวกันและผลิตจากผู้ผลิตเดียวกันกับผลิตภัณฑ์ท่อ

1.7 ผลิตภัณฑ์จะต้อง ผลิตจากโรงงาน ที่ได้รับการรับรองระบบบริหารคุณภาพ มาตรฐาน ISO 9001:2008 หรือใหม่กว่า

1.8 การแสดงเครื่องหมาย

- ชื่อผลิตภัณฑ์ (PE) - ชั้นคุณภาพ
- ชื่อหรือเครื่องหมายการค้าผู้ผลิต - ปีที่ผลิต
- ขนาด (ระบุเป็นเซนติเมตร)

2. ท่อ HDPE ที่ใช้ ใช้ PE 100

2.1 ท่อต้องผลิตจากวัสดุพอลิเอทิลีน ชนิดความหนาแน่นสูง ชั้นคุณภาพ PE 100 และจะต้องใช้เม็ดวัสดุใหม่

3. การเชื่อมต่อท่อ HDPE. ใช้วิธีเชื่อมต่อแบบ Butt Pusion Welding โดยใช้เครื่องเชื่อมต่อแบบ (Butt Pusion Machine) ซึ่งเป็นอุปกรณ์ที่ได้มาตรฐาน ประกอบด้วย 4 ส่วนใหญ่ๆ คือ ฐานและเบ้าที่ยึด แผ่นความร้อน ชุดไฮโดรลิกส์ สำหรับเลื่อนและบีบท่อ และเคล็ดบปาดผิว ขั้นตอนการเชื่อมเป็นไปตามคู่มือปฏิบัติของเครื่องเชื่อมนั้นๆ

4. การตรวจสอบผลิตภัณฑ์

ให้ผู้รับจ้างจัดเอกสารดังต่อไปนี้ให้สำนักงานทรัพยากรน้ำภาค 1 ตรวจสอบก่อนนำไปใช้งาน

4.1 ท่อ HDPE. และประตูน้ำให้ผู้รับจ้างส่งต้นฉบับแคตตาล็อค ของบริษัทผู้ผลิต ตัวอย่าง (ถ้ามี)

4.2 ผลการทดสอบผลิตภัณฑ์และมาตรฐานรับของผลิตภัณฑ์จากหน่วยงานที่เชื่อถือได้

4.3 หนังสือรับรองการส่งมอบสินค้าจากผู้ผลิต หรือผู้แทนจำหน่าย

4.4 ใบรับของกรณีซื้อเม็ดวัสดุดิบจากโรงงานผู้ผลิต

4.5 เอกสารแสดงการรับรองวัสดุ(Certificate of Material) จากบริษัทผู้ผลิตเม็ดพลาสติกที่ได้มาตรฐาน เช่น SCG หรือเทียบเท่า

5. ท่อ PVC ที่ใช้ ใช้ชั้นคุณภาพ 13.5 ตาม มอก.17-2532

ข้อกำหนดเกี่ยวกับแบบแปลน

1. ระดับ (รทก.) และ มิติต่างๆกำหนดเป็นเมตร นอกจากแสดงไว้เป็นอย่างอื่น
2. อาคารต้องสร้างบนดินเดิม หรือดินถมบดอัดแน่นไม่น้อยกว่า 95 % (STANDARD PROCTOR COMPACTION TEST)
3. ดินฐานรากของอาคารต้องรับน้ำหนักบรรทุกปลอดภัยได้ไม่น้อยกว่า 8 ตัน/ตร.ม.
4. ก่อนทำการบดอัดดิน ให้ขุดลอกหน้าดินเดิมออกไม่น้อยกว่า 0.50 ม.หรือจนหมดอินทรีย์วัตถุ
5. งานดินถมบดอัดแน่นให้ถมดินเป็นชั้นๆ แต่ละชั้นหนาไม่เกิน 20 ซม.(ดินหลวม) บดอัดแน่นไม่น้อยกว่า 95% ของความหนาแน่นสูงสุดของดินแห้ง (STARD PROCTOR COMPACTION TEST)
6. ลบมุมอาคารส่วนที่มองเห็นได้ 2 ซม. นอกจากแสดงไว้เป็นอย่างอื่น
7. คอนกรีตต้องรับกำลังอัดประลัยสูงสุดได้ไม่น้อยกว่า 240 กก./ตร.ซม. โดยการทดสอบแท่งคอนกรีตมาตรฐานรูปทรงลูกบากศก์ 15 × 15 × 15 ซม. ที่อายุ 28 วัน ทั้งนี้การพิจารณากำลังอัดประลัยเพื่อการตรวจรับงานคอนกรีตก่อนอายุคอนกรีตครบ 28 วัน ให้ตรวจรับได้ แต่ต้องมีผลการทดสอบกำลังอัดประลัยของแท่งตัวอย่างคอนกรีตที่เก็บจากการเทโครงสร้างจริงในหน้างาน ซึ่งต้องมีค่ากำลังอัดประลัยไม่ต่ำกว่าค่าที่กำหนดไว้ หรือตามที่แบบกำหนด ทั้งนี้อายุของคอนกรีตต้องไม่น้อยกว่า 7 วัน
8. ขนาดของเหล็กเสริมกำหนดไว้เป็นมิลลิเมตร นอกจากแสดงไว้เป็นอย่างอื่น
9. เหล็กเสริมใช้เหล็กเส้นกลม (ROUND BAR) ชั้นคุณภาพ SR 24 ตามมาตรฐาน มอก.20-2527
10. คอนกรีตหุ้มเหล็กเสริมให้เป็นไปตามเกณฑ์ดังนี้
    - 10.1 เหล็กเสริมชั้นเดียว ถ้าไม่แสดงไว้เป็นอย่างอื่นให้วางตรงกึ่งกลางความหนาของคอนกรีต
    - 10.2 เหล็กเสริมสองชั้น ระยะห่างระหว่างผิวเหล็กถึงผิวคอนกรีต ด้านติดกับแบบให้ใช้ 4 ซม. และด้านที่ติดกับดินหรือหินให้ใช้ 6 ซม. นอกจากแสดงไว้เป็นอย่างอื่น
11. การต่อเหล็กเสริมเส้นกลมให้ใช้วิธีทาบ (LAPPED SPLICES) โดยวางทาบกันไม่น้อยกว่า 48 เท่าของเส้นผ่าศูนย์กลางเหล็ก เมื่อปลายงอขอมาตรฐาน และ 62.5 เท่าของเส้นผ่าศูนย์กลางเหล็ก เมื่อปลายไม่งอขอมาตรฐาน นอกจากแสดงไว้เป็นอย่างอื่น
12. การต่อเหล็กเสริมในแต่ละเส้นให้ต่อเหลื่อมกัน (STAGERED) อย่างน้อยเท่ากับระยะทาบ (LAPPED)
13. ระยะห่างระหว่างเหล็กเสริมที่แสดงไว้เป็นระยะระหว่าง ศูนย์กลางเหล็ก ถึงศูนย์กลางเหล็ก
14. การทดสอบใดๆที่ไม่ระบุในแบบแปลน และรายละเอียดที่แนบท้ายสัญญา ให้เป็นค่าใช้จ่ายของผู้รับจ้าง
15. ให้ผู้รับจ้างทำการติดตั้งแผ่นป้ายชื่อโครงการ ตามแบบป้ายโครงการ สอน.มฐ003-2 แบบแผ่นที่ 1/2
16. ให้ผู้รับจ้างทำการติดตั้งแผ่นป้ายแนะนำโครงการ ตามแบบป้ายแนะนำฯ สอน.มฐ003-2 แบบแผ่นที่ 2/2 (ถ้ามี)
17. รายละเอียดใดๆที่ไม่ปรากฏชัดในแบบแปลน และไม่แจ้งชัดในข้อกำหนดรายละเอียดประกอบการก่อสร้าง ให้ผู้รับจ้างแจ้งแก่วิศวกรผู้ควบคุมงานเป็นผู้ชี้ขาด ห้ามผู้รับจ้างกระทำโดยพละการ
18. การปลูกหญ้าให้ปลูกแบบปูพรมติดต่อกัน (BLOCK SODDING) ห้ามปลูกแบบเป็นหย่อมๆ หรือแบบเป็นแถบ (STRIP SODDING) ก่อนทำการปลูกหญ้าให้ทำการปูหน้าดิน (TOPSOIL) หนา 0.10 ม. และต้องรดน้ำจนกว่าหญ้าจะเจริญงอกงาม ข้อกำหนดอื่นๆ เกี่ยวกับการปลูกหญ้า ให้ถือตามข้อกำหนดการก่อสร้างของกรมทรัพยากรน้ำ
19. งานดินขุดทิ้งให้นำไปถมที่สาธารณะ เช่น วัด ฌาปนสถานโรงเรียน ถนนเข้าโครงการ เป็นต้น การทิ้งดินในพื้นที่ใดๆ ก็ตาม ต้องปรับแต่งปริมาณดินที่ทิ้งนั้นไม่ให้เป็นอุปสรรคต่อการใช้พื้นที่ด้วย
20. การระบายน้ำระหว่างการก่อสร้างผู้รับจ้างจะต้องหาวิธีระบายน้ำออกจากบริเวณนั้น เพื่อป้องกันความเสียหายอันอาจเกิดกับการก่อสร้าง
21. รายการก่อสร้างที่ไม่ระบุไว้เป็นอย่างอื่น ให้ก่อสร้างตามข้อกำหนดการก่อสร้างโครงการพัฒนาแหล่งน้ำ ตามเอกสารสำนักพัฒนาแหล่งน้ำ สพน.001 ของกรมทรัพยากรน้ำ
22. งานบานระบายทุกชนิดผู้รับจ้างจะต้องส่งสำเนาเอกสารใบอนุญาตประกอบกิจการให้ สทน.1 ตรวจสอบก่อนนำไปใช้งาน
23. ช่างควบคุมงานจะต้องคำนวณ ตรวจสอบปริมาณงานให้ถูกต้องสอดคล้อง กับแบบก่อสร้างก่อนส่งมอบงาน ถ้าพบความคลาดเคลื่อนของกรณีดังกล่าว ให้แจ้งประธานกรรมการตรวจการจ้าง หรือวิศวกรผู้ออกแบบเพื่อดำเนินการต่อไป
24. ผู้รับจ้างและช่างควบคุมงานร่วมกันจัดทำ Shopdrawing เสนอผู้ว่าจ้างเพื่อให้ความเห็นชอบ

กรมทรัพยากรน้ำ
โครงการอนุรักษ์ฟื้นฟูแหล่งน้ำพร้อมระบบกระจายน้ำ
สนับสนุนพื้นที่ คทช.บ้านนายางดิน
บ้านนายางดิน ตำบลกองแขก อำเภอแม่แจ่ม จังหวัดเชียงใหม่
สัญลักษณ์ ลักษณะโครงการ ข้อกำหนดเกี่ยวกับแบบแปลน

สำนักงานทรัพยากรน้ำที่ 1

สำรวจ	กลุ่มงานสำรวจ	ตรวจสอบ		หนก.
ออกแบบ		ผ่าน		รก.ผอส.
เขียนแบบ	เรวัต จักรใจวงศ์	เห็นชอบ		ผอ.สทน.
แบบเลขที่	สทน.1 1113/67	แบบแผ่นที่	ก3-01/01	

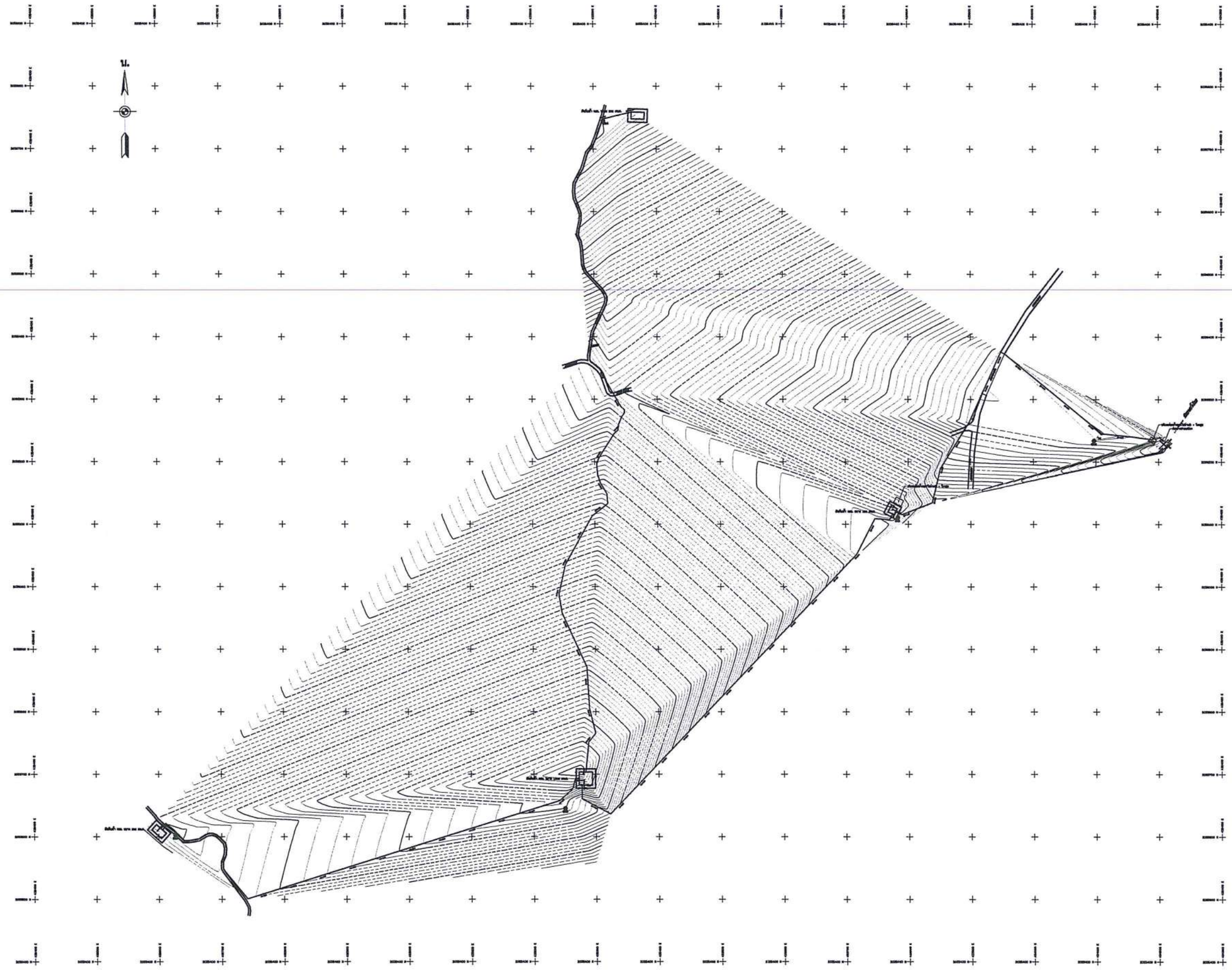

BM.0 อยู่บนหัวตะปูโคนต้นมะขาม
434096.797 E , 2036233.456 N
ค่าระดับ 478.000 ม.

BM.1 อยู่บนขอบถนน คสล
433783.364 E , 2036110.546 N
ค่าระดับ 504.113 ม.

BM.2 อยู่บนหัวตะปูโคนต้นไม้
433250.370 E , 2035645.149 N
ค่าระดับ 584.909 ม.

BM.3 อยู่บนหัวตะปูโคนต้นไม้
432626.285 E , 2035602.589 N
ค่าระดับ 570.548 ม.

BM.4 อยู่บนหลักไม้เสียบรูเสาไฟฟ้า
433315.284 E , 2036744.918 N
ค่าระดับ 559.961 ม.

A0
RP1 ต้นยูคาลิปตัส 434101.325 E , 2036236.622 N
RP2 ต้นยูคาลิปตัส 434096.204 E , 2036237.102 N

แปลนทั่วไประบบส่งน้ำ

มาตราส่วน No scale

กรมทรัพยากรน้ำ
โครงการอนุรักษ์ฟื้นฟูแหล่งน้ำพร้อมระบบกระจายน้ำ
สนับสนุนพื้นที่ คทช.บ้านนายางลิน
บ้านนายางลิน ตำบลกองแขก อำเภอแม่แจ่ม จังหวัดเชียงใหม่
แปลนทั่วไประบบส่งน้ำ

สำนักงานทรัพยากรน้ำที่ 1

สำรวจ	กลุ่มงานสำรวจ	ตรวจสอบ		หนก.
ออกแบบ		ผ่าน		รก.ผอส.
เขียนแบบ	เรวัต จักรใจวงศ์	เห็นชอบ		ผอ.สทน.
แบบเลขที่	สทน.1 1113/67	แบบแผ่นที่	ช1-01/01	

ตารางแสดงอาคารท่อระบายอากาศ (AIR VALVE)

จุดที่	สาย	STA.	ø ท่อส่งน้ำ	หมายเหตุ
1.	-	20+015	280 มม.	-
2.	-	20+105	280 มม.	-
3.	-	20+500	280 มม.	-
4.	-	20+600	280 มม.	-
5.	-	30+050	280 มม.	-
6.	-	30+400	280 มม.	-
7.	-	30+675	280 มม.	-
8.	-	40+010	280 มม.	-
9.	-	40+350	280 มม.	-
10.	-	40+675	280 มม.	-
11.	-	50+010	280 มม.	-
12.	-	50+450	280 มม.	-
13.	-	50+825	280 มม.	-
14.	-	51+118	280 มม.	-

ตารางแสดงอาคารประตูระบายตะกอน

จุดที่	สาย	STA.	ø ท่อส่งน้ำ	หมายเหตุ
1.	-	20+025	280 มม.	-
2.	-	20+410	280 มม.	-
3.	-	30+100	280 มม.	-
4.	-	30+725	280 มม.	-
5.	-	40+050	280 มม.	-
6.	-	40+800	280 มม.	-
7.	-	50+065	280 มม.	-
8.	-	50+725	280 มม.	-
9.	-	51+055	280 มม.	-

ตารางแสดงตำแหน่งฝายเสริมระบบนิเวศ

จุดที่	สาย	STA.	ø ท่อส่งน้ำ	หมายเหตุ
1.	-	20+000	-	-

ตารางแสดงตำแหน่งบ่อสูบน้ำ

จุดที่	สาย	STA.	ø ท่อส่งน้ำ	หมายเหตุ
1.	-	20+000	-	-

ตารางแสดงตำแหน่งปั๊มสูบน้ำ

จุดที่	สาย	STA.	ø ท่อส่งน้ำ	หมายเหตุ
1.	-	20+000	280 มม.	-
2.	-	30+000	280 มม.	-

ตารางแสดงตำแหน่งถัง คสล.ทรงกระบอก ขนาด 10 ลบ.ม

จุดที่	สาย	STA.	ø ท่อส่งน้ำ	หมายเหตุ
1.	-	กำหนด ตำแหน่ง ขณะก่อสร้าง	280 มม.	ถัง 10 ลบ.ม. 9 ถัง
2.	-		280 มม.	ถัง 10 ลบ.ม. 9 ถัง
3.	-		280 มม.	ถัง 10 ลบ.ม. 9 ถัง
4.	-		280 มม.	ถัง 10 ลบ.ม. 9 ถัง
5.	-		280 มม.	ถัง 10 ลบ.ม. 9 ถัง
6.	-		280 มม.	ถัง 10 ลบ.ม. 9 ถัง
7.	-		280 มม.	ถัง 10 ลบ.ม. 9 ถัง
8.	-		280 มม.	ถัง 10 ลบ.ม. 6 ถัง

ตารางแสดงอาคารจุดแยก

จุดที่	สาย	STA.	ø ประตูน้ำ	หมายเหตุ
1.	-	กำหนด ตำแหน่ง ขณะก่อสร้าง	10"x4"	ถัง 10 ลบ.ม. 9 ถัง
2.	-		10"x4"	ถัง 10 ลบ.ม. 9 ถัง
3.	-		10"x4"	ถัง 10 ลบ.ม. 9 ถัง
4.	-		10"x4"	ถัง 10 ลบ.ม. 9 ถัง
5.	-		10"x4"	ถัง 10 ลบ.ม. 9 ถัง
6.	-		10"x4"	ถัง 10 ลบ.ม. 9 ถัง
7.	-		10"x4"	ถัง 10 ลบ.ม. 9 ถัง
8.	-		10"x4"	ถัง 10 ลบ.ม. 6 ถัง

ตารางแสดงตำแหน่งถังเก็บน้ำ คสล.(แบบไม่มีฝาปิด) ขนาด 250 ลบ.ม

จุดที่	สาย	STA.	ø ท่อส่งน้ำ	หมายเหตุ
1.	-	20+617	-	-

ตารางแสดงตำแหน่งถังเก็บน้ำ คสล.(แบบไม่มีฝาปิด) ขนาด 500 ลบ.ม

จุดที่	สาย	STA.	ø ท่อส่งน้ำ	หมายเหตุ
1.	-	40+804	-	-
2.	-	51+195	-	-

ตารางแสดงตำแหน่งแผงโซลาร์เซลล์ขนาด 7.5 กิโลวัตต์

จุดที่	สาย	STA.	ø ท่อส่งน้ำ	หมายเหตุ
1.	-	20+050	225 มม.	-

ตารางแสดงตำแหน่งแผงโซลาร์เซลล์ขนาด 15 กิโลวัตต์

จุดที่	สาย	STA.	ø ท่อส่งน้ำ	หมายเหตุ
1.	-	30+000	280 มม.	-

ตารางแสดงตำแหน่งถังเก็บน้ำ คสล.(แบบไม่มีฝาปิด) ขนาด 1000 ลบ.ม

จุดที่	สาย	STA.	ø ท่อส่งน้ำ	หมายเหตุ
1.	-	30+744	-	-

รายการประกอบแบบ

1. มิติต่างๆกำหนดเป็นเมตร นอกจากแสดงไว้เป็นอย่างอื่น
2. รายการก่อสร้างที่ไม่ระบุไว้เป็นอย่างอื่น ให้ก่อสร้างตามข้อกำหนดรายละเอียดประกอบแบบก่อสร้างโครงการอ่างเก็บน้ำและฝายน้ำล้นของกรมทรัพยากรน้ำ
3. รายละเอียดใดๆที่ไม่ปรากฏชัดในแบบแปลนและไม่แจ้งชัดในข้อกำหนดรายการก่อสร้าง ให้ผู้รับจ้างแจ้งแก่ผู้ว่าจ้างเป็นผู้ชี้ขาด ห้ามผู้รับจ้างกระทำโดยพลการ
4. การทดลอบใดๆ ที่ไม่ปรากฏชัดในแบบแปลนและรายละเอียดการก่อสร้าง ที่แนบท้ายสัญญาให้เป็นค่าใช้จ่ายทั้งหมดของผู้รับจ้าง
5. การระบายน้ำระหว่างการก่อสร้าง ผู้รับจ้างจะต้องหาวิธีระบายน้ำออกจากบริเวณนั้น เพื่อป้องกันการเสียหายอันอาจจะเกิดขึ้นกับการก่อสร้าง โดยผู้รับจ้างจะต้องออกค่าใช้จ่ายเอง
6. อาคารประกอบต่างๆ อาจจะสามารถเปลี่ยนแปลงตำแหน่งได้ตามความเหมาะสมของสภาพภูมิประเทศ โดยได้รับความเห็นชอบจากผู้ว่าจ้าง
7. อาคารต้องสร้างบนดินเดิม หรือดินถมบดอัดแน่นไม่น้อยกว่า 95 % (STANDARD PROCTOR COMPACTION TEST)
8. ดินฐานรากของอาคารต้องรับน้ำหนักบรรทุกปลอดภัยได้ไม่น้อยกว่า 8 ตัน/ตร.ม.
9. ก่อนทำการบดอัดดิน ให้ขุดลอกหน้าดินเดิมออกไม่น้อยกว่า 0.50 ม.หรือจนหมดอินทรีย์วัตถุ
10. งานดินถมบดอัดแน่นให้ถมดินเป็นชั้นๆ แต่ละชั้นหนาไม่เกิน 20 ซม.(ดินหลวม) บดอัดแน่นไม่น้อยกว่า 95% ของความหนาแน่นสูงสุดของดินแห้ง (STARD PROCTOR COMPACTION TEST)
11. ลบมุมอาคารส่วนที่มองเห็นได้ 2 ซม. นอกจากแสดงไว้เป็นอย่างอื่น
12. คอนกรีตต้องรับแรงกดสูงสุดได้ไม่น้อยกว่า 240 กก./ตร.ซม. โดยการทดสอบแท่งคอนกรีตมาตราฐานรูปทรงลูกบาศก์ 15 x 15 x 15 ซม. ที่อายุ 28 วัน
13. ขนาดของเหล็กเสริม กำหนดไว้เป็นมิลลิเมตร นอกจากแสดงไว้เป็นอย่างอื่น
14. เหล็กเสริมใช้เหล็กเส้นกลม (ROUND BARS) ชั้นคุณภาพ SR 24 ตาม มอก. 20-2527
15. คอนกรีตหุ้มเหล็กเสริมให้เป็นไปตามเกณฑ์ดังนี้
    - 15.1 เหล็กเสริมชั้นเดียวถ้าไม่แสดงไว้เป็นอย่างอื่นให้วางกึ่งกลางความหนา
    - 15.2 เหล็กเสริมสองชั้นระยะระหว่างผิวเหล็กกับผิวคอนกรีตที่ติดกับแบบ ให้ใช้ 5 ซม. นอกจากแสดงไว้เป็นอย่างอื่น
16. การต่อเหล็กทาบ (LABPED SPICES) ถ้าไม่แสดงไว้เป็นอย่างอื่น เหล็กเส้นกลมให้วางห่างกันไม่น้อยกว่า 48 เท่า ของเส้นผ่าศูนย์กลางเหล็ก เมื่อปลายงอมาตรฐาน และ 62.50 เท่า ของเส้นผ่าศูนย์กลางเหล็ก เมื่อปลายไม่งอออมาตรฐาน
17. ระยะระหว่างเหล็กเสริมที่แสดงไว้เป็นระยะระหว่างศูนย์กลางเหล็ก ถึงศูนย์กลางเหล็ก
18. ท่อ HDPE .ให้เป็นไปตามมาตรฐานผลิตภัณฑ์อุตสาหกรรม มอก.982-2548 และที่กำหนดไว้
19. ท่อ GSP. ให้เป็นไปตามมาตรฐาน มอก.277-2532 CLASS B เชื่อมต่อด้วยเกลียว
20. อุปกรณ์ท่อ และอุปกรณ์ประกอบอื่นๆ ให้เป็นไปตามข้อกำหนดงานระบบประปาของกรมทรัพยากรน้ำ

กรมทรัพยากรน้ำ

โครงการอนุรักษ์ฟื้นฟูแหล่งน้ำพร้อมระบบกระจายน้ำ

สนับสนุนพื้นที่ คทช.บ้านนายางดิน

บ้านนายางดิน ตำบลกองแขก อำเภอแม่แจ่ม จังหวัดเชียงใหม่

ตารางแสดงมิติอาคาร และอื่นๆ

สำนักงานทรัพยากรน้ำที่ 1

สำรวจ	กลุ่มงานสำรวจ	ตรวจสอบ		หนก.
ออกแบบ		ผ่าน		รก.ผอส.
เขียนแบบ	เรวัต จักรใจวงค์	เห็นชอบ		ผอ.สทน.
แบบเลขที่	สทน.1 1113/67	แบบแผ่นที่	ช2-01/01	

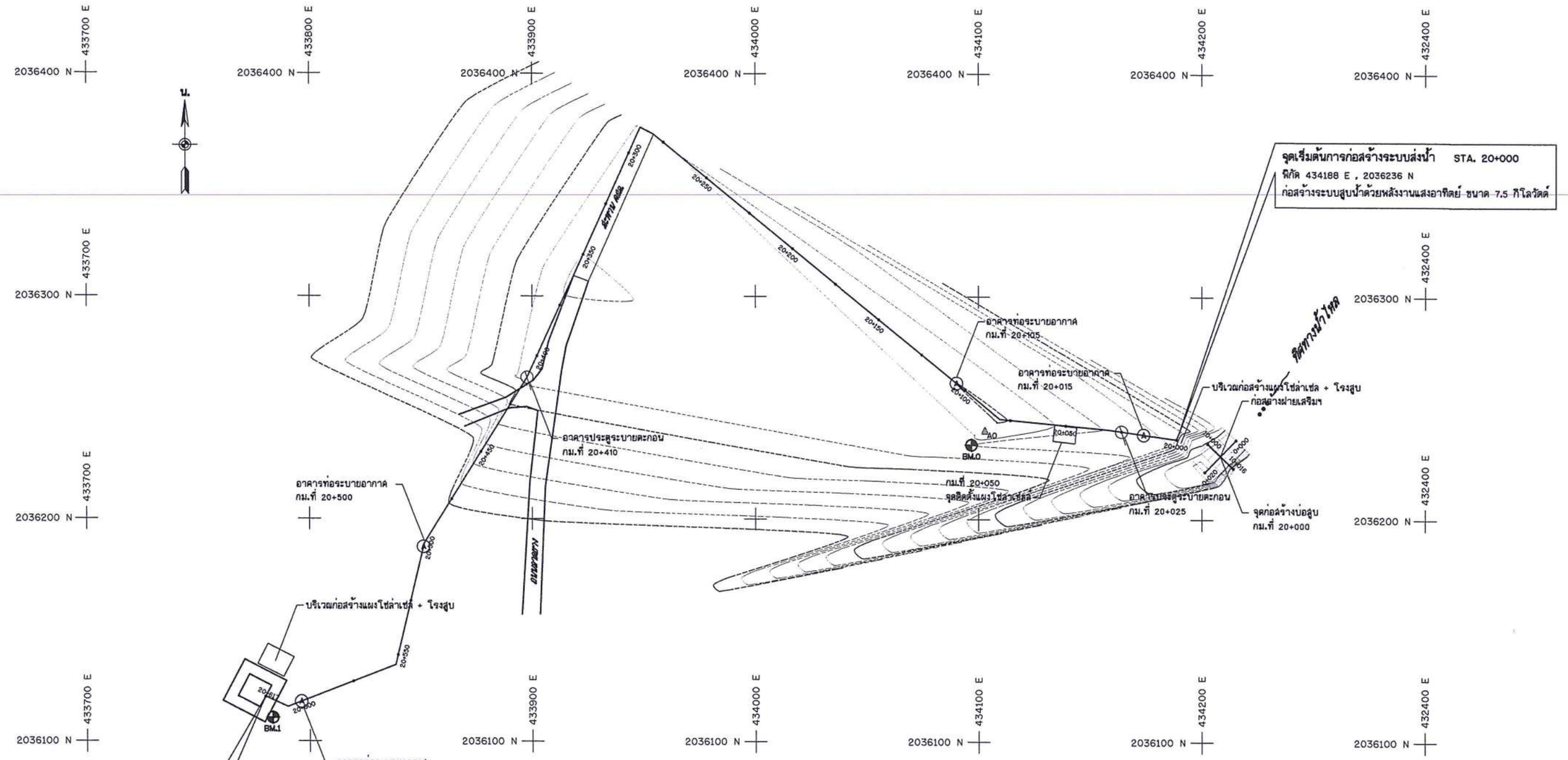

จุดสิ้นสุดการก่อสร้างระบบส่งน้ำ STA. 20+617
พิกัด 433780 E , 2036120 N
ก่อสร้างถังเก็บน้ำ คสล. ขนาด 250 ลบ.ม.(แบบไม่มีฝาปิด) จำนวน 1 ถัง

มาตราส่วน 1:100
0 2.00 4.00 6.00 8.00 10.00 ม.

มาตราส่วน 1:1,000
0 20.00 40.00 60.00 80.00 100.00 ม.

กรมทรัพยากรน้ำ

โครงการอนุรักษ์ฟื้นฟูแหล่งน้ำพร้อมระบบกระจายน้ำ
สนับสนุนพื้นที่ คทช.บ้านนายางลิน

บ้านนายางลิน ตำบลกองแขก อำเภอแม่แจ่ม จังหวัดเชียงใหม่

แปลนท่อส่งน้ำ STA. 20+000 - 20+617

สำนักงานทรัพยากรน้ำที่ 1

สำรวจ	กลุ่มงานสำรวจ	ตรวจสอบ		หัน.ก.
ออกแบบ		ผ่าน		รก.ผอส.
เขียนแบบ	เจวัต จักรใจวงศ์	เห็นชอบ		ผอ.สทน.
แบบเลขที่	สทน.1 1113/67	แบบแผ่นที่	ช3-01/10	

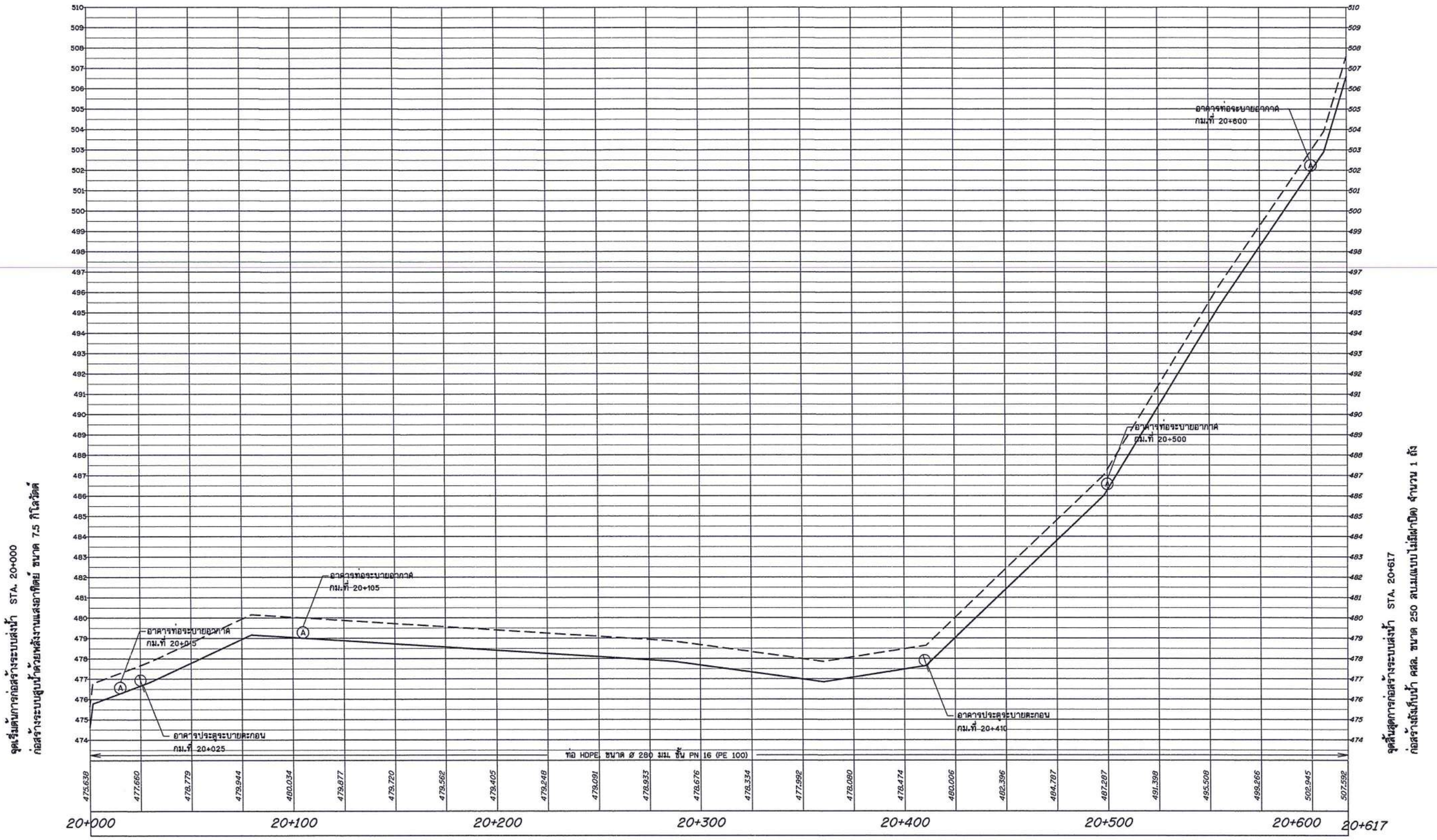

หมายเหตุ

ตำแหน่งอาคารสามารถปรับเปลี่ยนได้ตามความเหมาะสม

รูปตัดตามแนวยาว STA. 20+000 - 20+617

มาตราส่วน

แนวตั้ง

แนวนอน

กรมทรัพยากรน้ำ

โครงการอนุรักษ์ฟื้นฟูแหล่งน้ำพร้อมระบบกระจายน้ำ

สนับสนุนพื้นที่ คทช.บ้านนายางลิน

บ้านนายางลิน ตำบลกองแขก อำเภอแม่แจ่ม จังหวัดเชียงใหม่

รูปตัดตามยาวท่อส่งน้ำ STA. 20+000 - 20+617

สำนักงานทรัพยากรน้ำที่ 1

สำรวจ	กลุ่มงานสำรวจ	ตรวจสอบ		หนก.
ออกแบบ		ผ่าน		รก.ผอส.
เขียนแบบ	เรวัต จักรใจวงค์	เห็นชอบ		ผอ.สทน.
แบบเลขที่	สทน.1 1113/67	แบบแผ่นที่	ช3-02/10	

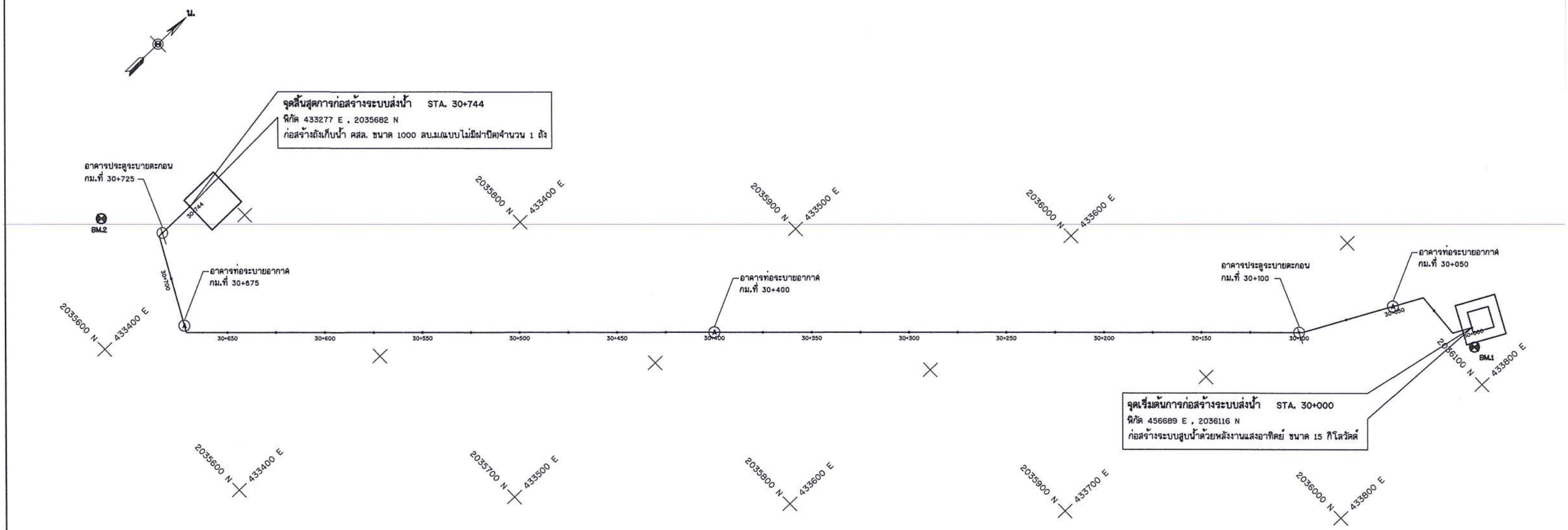

มาตราส่วน 1:100
0 2.00 4.00 6.00 8.00 10.00 ม.

มาตราส่วน 1:1,000
0 20.00 40.00 60.00 80.00 100.00 ม.

กรมทรัพยากรน้ำ

โครงการอนุรักษ์ฟื้นฟูแหล่งน้ำพร้อมระบบกระจายน้ำ
สนับสนุนพื้นที่ คทช.บ้านนายางลิน

บ้านนายางลิน ตำบลกองแขก อำเภอแม่แจ่ม จังหวัดเชียงใหม่

แปลนท่อส่งน้ำ STA. 30+000 - 30+744

สำนักงานทรัพยากรน้ำที่ 1

สำรวจ	กลุ่มงานสำรวจ	ตรวจสอบ		หนก.
ออกแบบ		ผ่าน		รก.ผอส.
เขียนแบบ	เรวัต จักรใจวงศ์	เห็นชอบ		ผอ.สทน.
แบบเลขที่	สทน.1 1113/67	แบบแผ่นที่	ช3-03/10	

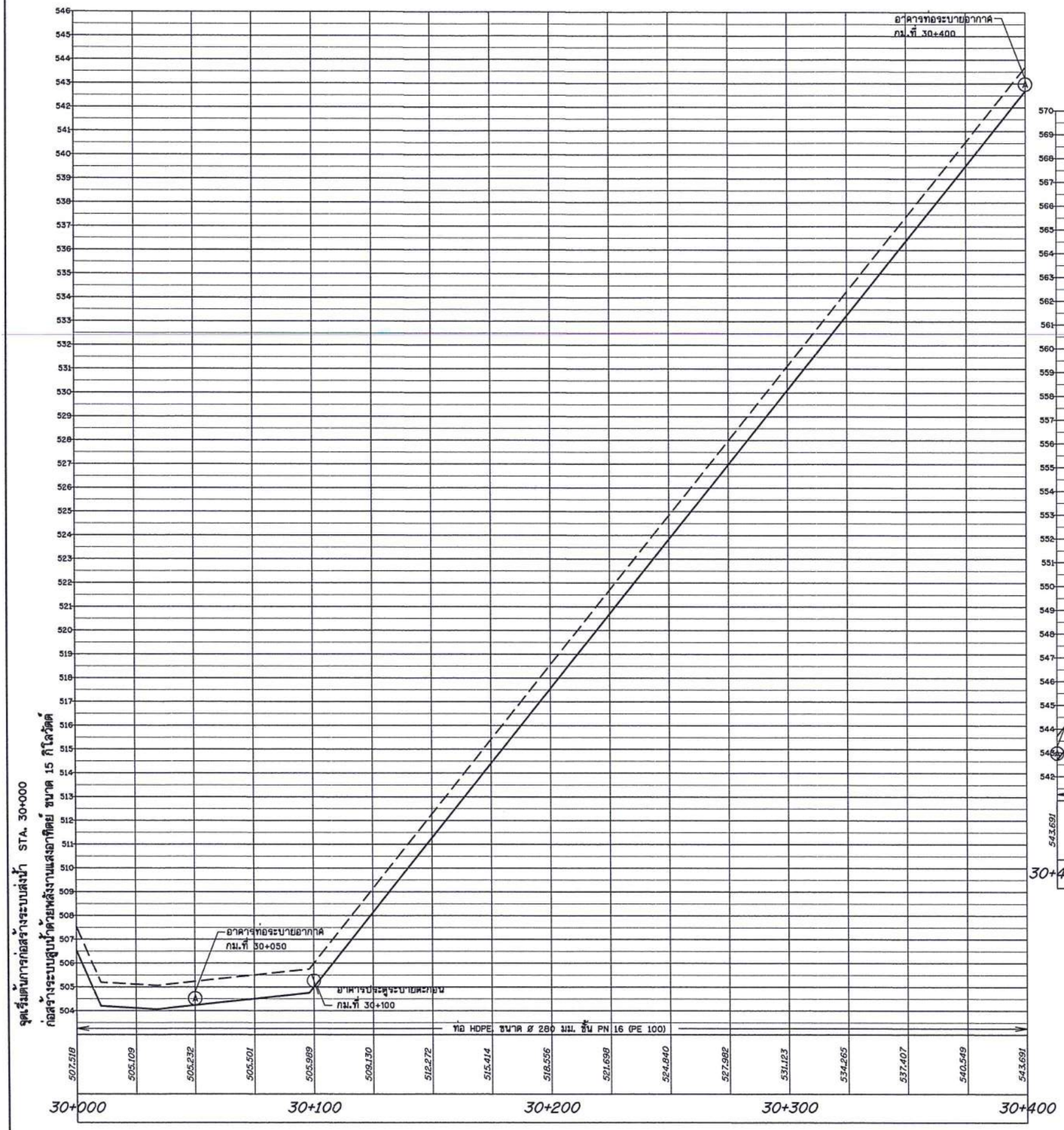

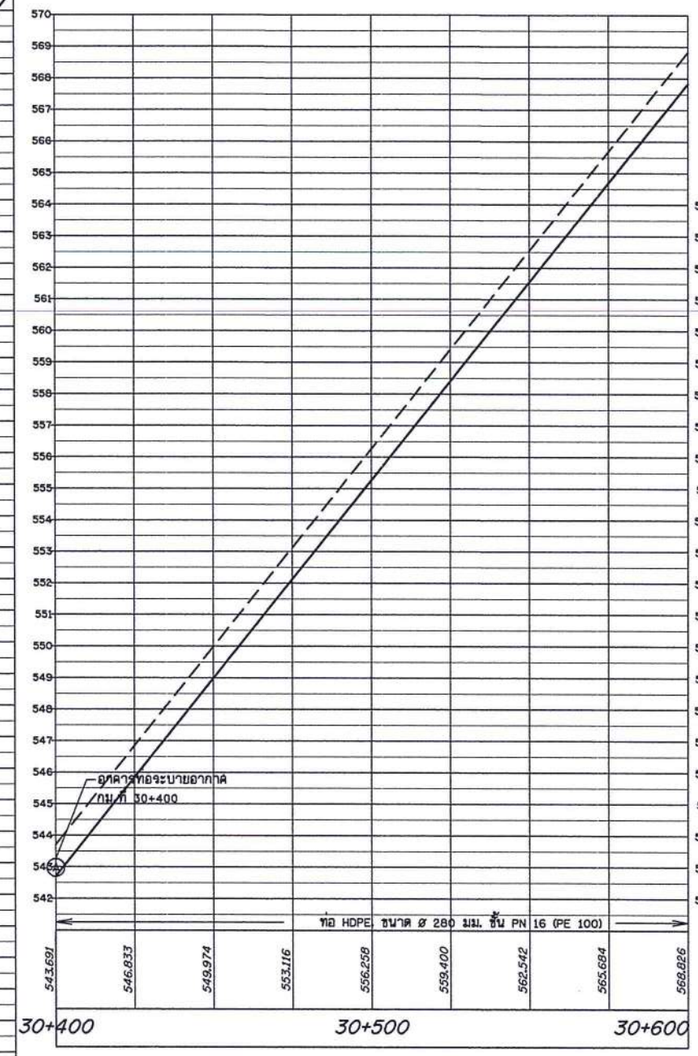

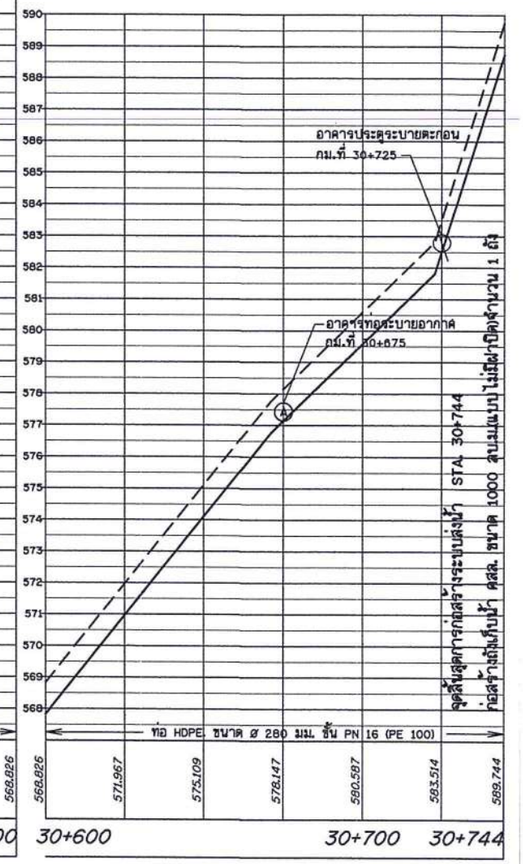

หมายเหตุ

ตำแหน่งอาคารสามารถปรับเปลี่ยนได้ตามความเหมาะสม

รูปตัดตามแนวยาว STA. 30+000 - 30+744

มาตราส่วน

แนวตั้ง
แนวนอน

กรมทรัพยากรน้ำ

โครงการอนุรักษ์ฟื้นฟูแหล่งน้ำพร้อมระบบกระจายน้ำ

สนับสนุนพื้นที่ คทช.บ้านนายางลิน

บ้านนายางลิน ตำบลกองแขก อำเภอแม่แจ่ม จังหวัดเชียงใหม่

รูปตัดตามยาวท่อส่งน้ำ STA. 30+000 - 30+744

สำนักงานทรัพยากรน้ำที่ 1

สำรวจ	กลุ่มงานสำรวจ	ตรวจสอบ		หนก.
ออกแบบ		ผ่าน		รก.ผอส.
เขียนแบบ	เรวัต จักรใจวงศ์	เห็นชอบ		ผอ.สทน.
แบบเลขที่	สทน.1 1113/67	แบบแผ่นที่	ช3-04/10	



มาตราส่วน 1:100
0 2.00 4.00 6.00 8.00 10.00 ม.

มาตราส่วน 1:1,000
0 20.00 40.00 60.00 80.00 100.00 ม.

กรมทรัพยากรน้ำ

โครงการอนุรักษ์ฟื้นฟูแหล่งน้ำพร้อมระบบกระจายน้ำ

สนับสนุนพื้นที่ คทช.บ้านนายางดิน

บ้านนายางดิน ตำบลกองแขก อำเภอแม่แจ่ม จังหวัดเชียงใหม่

แปลนท่อส่งน้ำ STA. 40+000 - 40+804

สำนักงานทรัพยากรน้ำที่ 1

สำรวจ	กลุ่มงานสำรวจ	ตรวจสอบ		หนก.
ออกแบบ		ผ่าน		รก.ผอส.
เขียนแบบ	เรวัต จักรใจวงศ์	เห็นชอบ		ผอ.สทน.
แบบเลขที่	สทน.1 1113/67	แบบแผ่นที่	ช3-05/10	

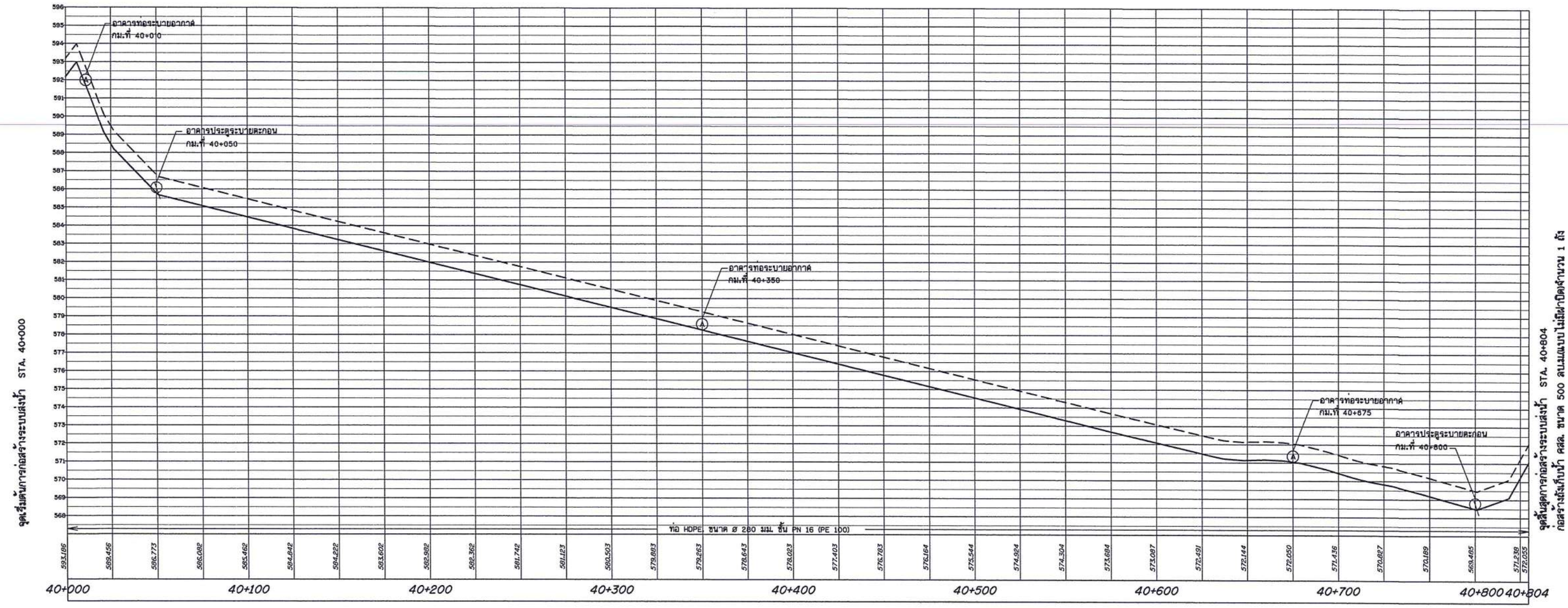

หมายเหตุ

ตำแหน่งอาคารสามารถปรับเปลี่ยนได้ตามความเหมาะสม

รูปตัดตามแนวยาว STA. 40+000 - 40+804

มาตราส่วน

แนวตั้ง
แนวนอน

กรมทรัพยากรน้ำ

โครงการอนุรักษ์ฟื้นฟูแหล่งน้ำพร้อมระบบกระจายน้ำ

สนับสนุนพื้นที่ คทช.บ้านนายางดิน

บ้านนายางดิน ตำบลกองแขก อำเภอแม่แจ่ม จังหวัดเชียงใหม่

รูปตัดตามยาวท่อส่งน้ำ STA. 40+000 - 40+804

สำนักงานทรัพยากรน้ำที่ 1

สำรวจ	กลุ่มงานสำรวจ	ตรวจสอบ		หนก.
ออกแบบ		ผ่าน		รก.ผอส.
เขียนแบบ	เรวัต จักรใจวงค์	เห็นชอบ		ผอ.สทน.
แบบเลขที่	สทน.1 1113/67	แบบแผ่นที่	ข3-06/10	

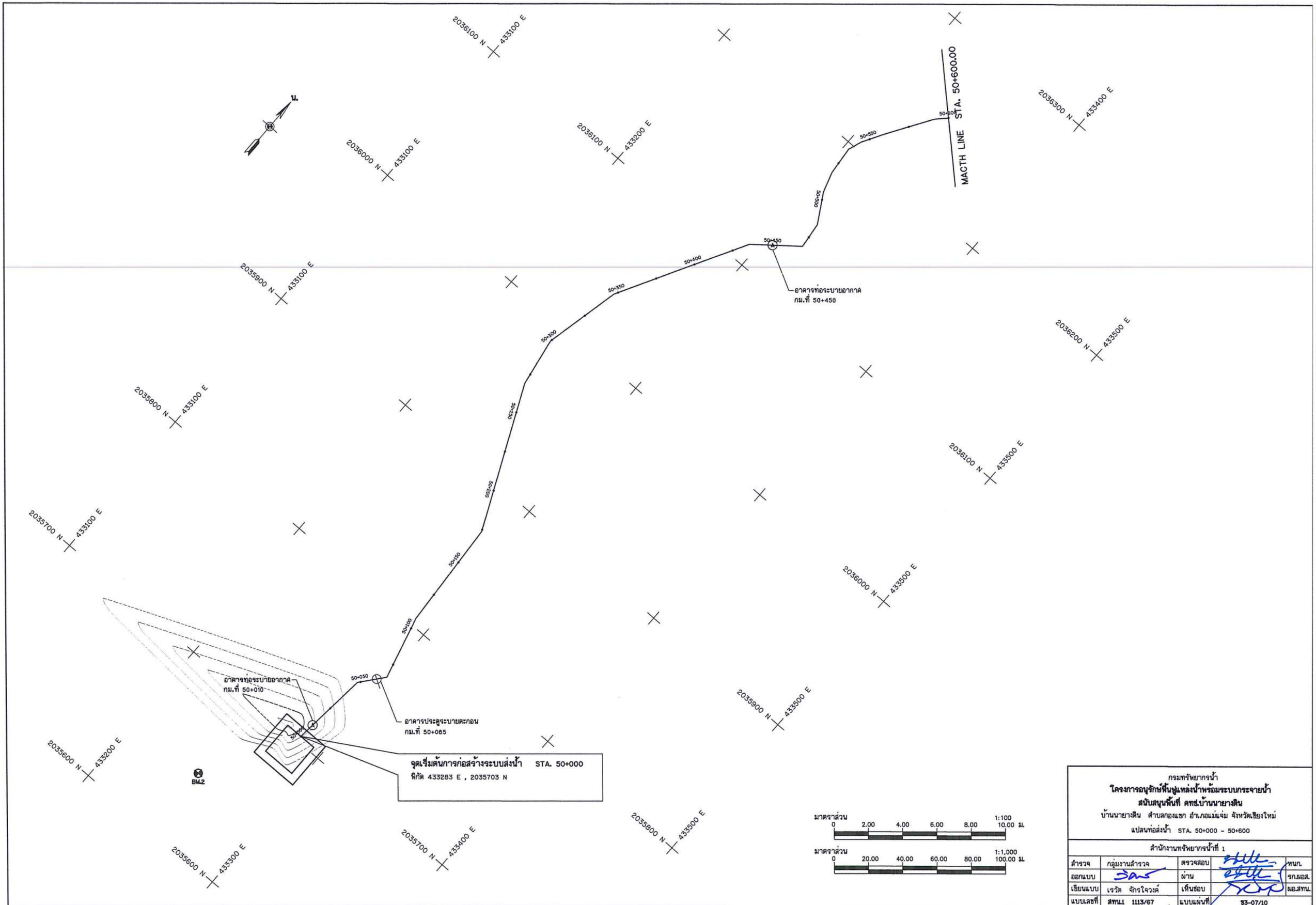

กรมทรัพยากรน้ำ

โครงการอนุรักษ์ฟื้นฟูแหล่งน้ำพร้อมระบบกระจายน้ำ

สนับสนุนพื้นที่ คทช.บ้านนายางลิน

บ้านนายางลิน ตำบลกองแขก อำเภอแม่แจ่ม จังหวัดเชียงใหม่

แปลนท่อส่งน้ำ STA. 50+000 - 50+600

สำนักงานทรัพยากรน้ำที่ 1

สำรวจ	กลุ่มงานสำรวจ	ตรวจสอบ		หนก.
ออกแบบ		ผ่าน		รก.ผอส.
เขียนแบบ	เจวัด จักรใจวงศ์	เห็นชอบ		ผอ.สทน.
แบบเลขที่	สทน.1 1113/67	แบบแผ่นที่	ช3-07/10	

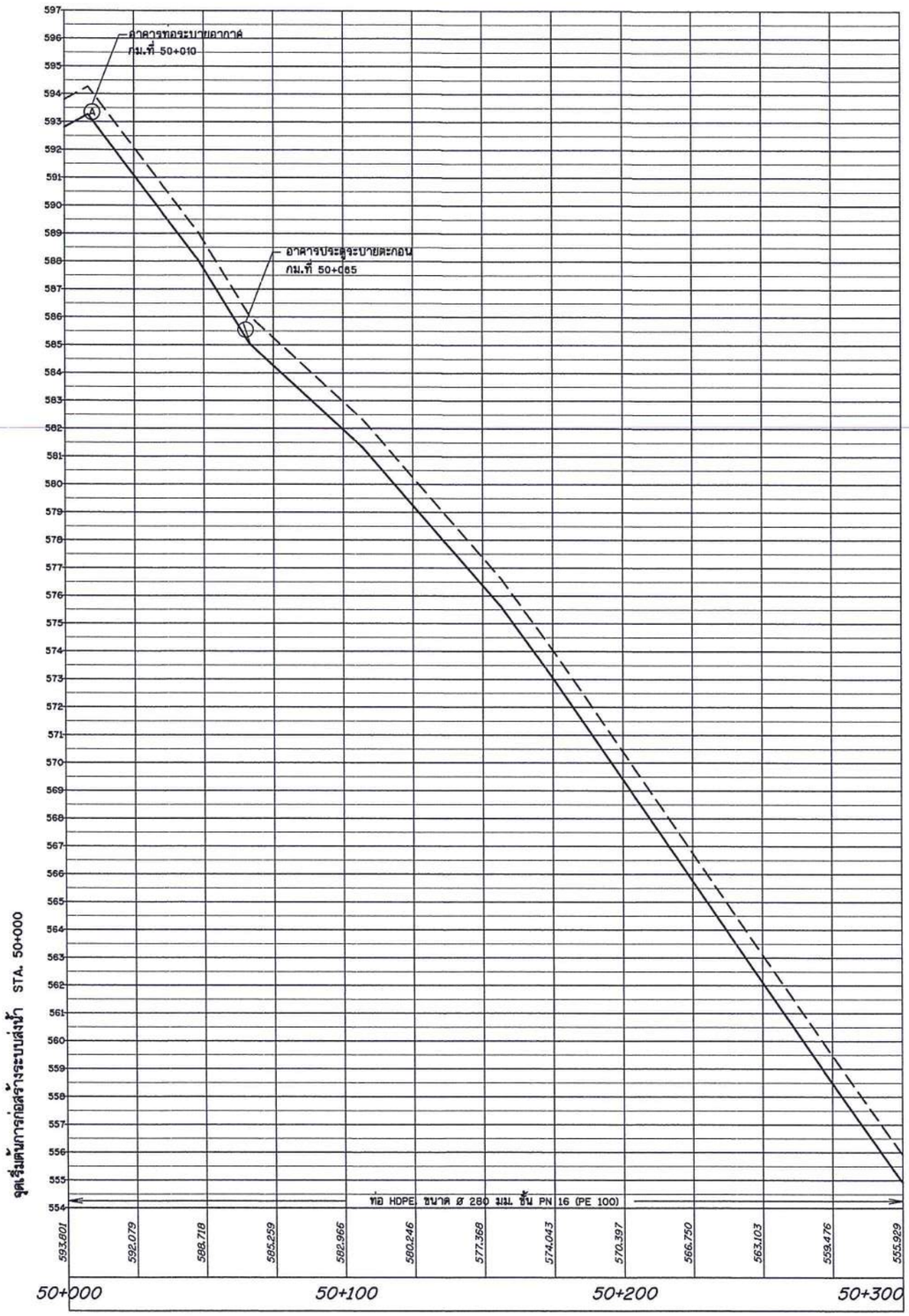

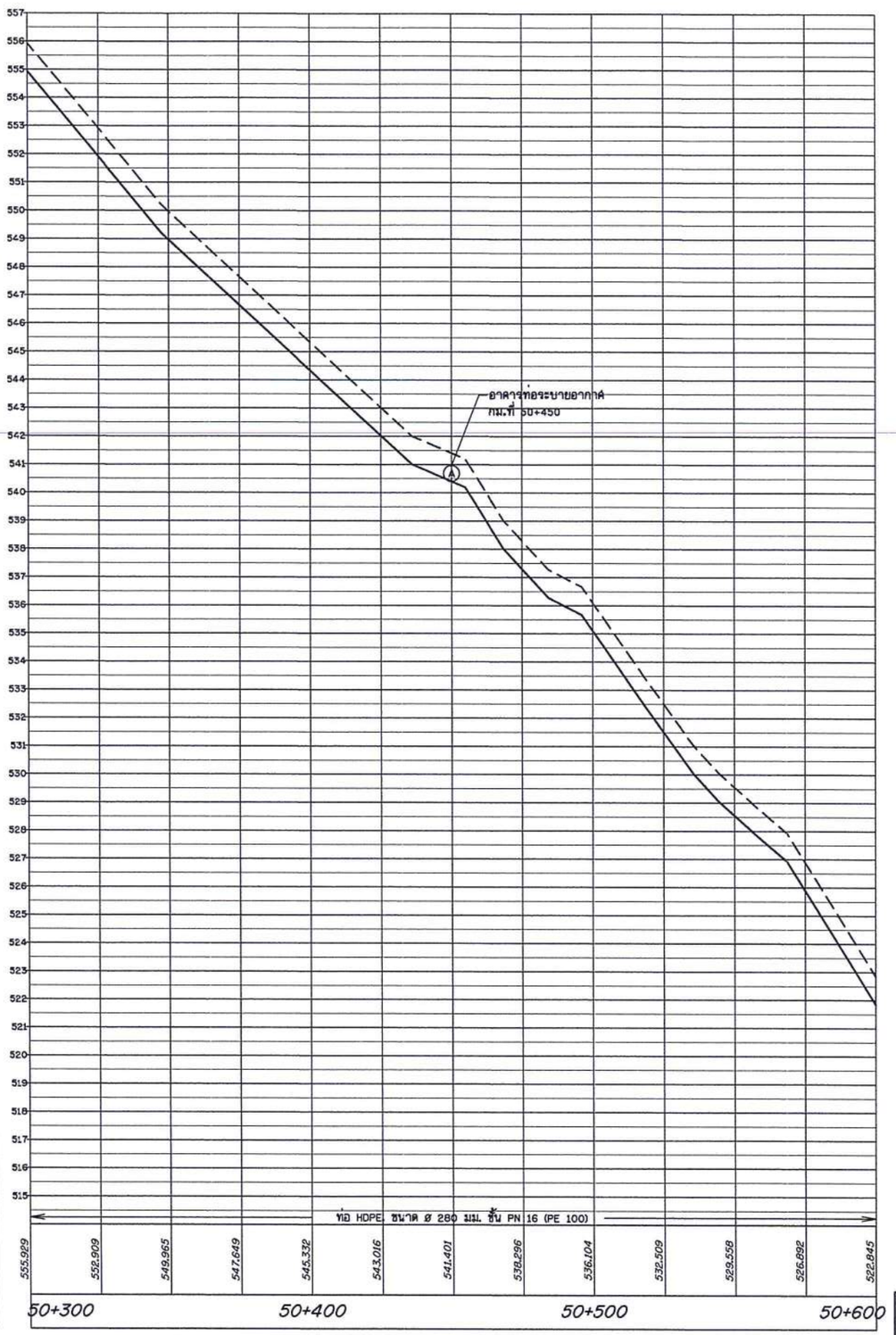

หมายเหตุ

ตำแหน่งอาคารสามารถปรับเปลี่ยนได้ตามความเหมาะสม

รูปตัดตามแนวยาว STA. 50+000 - 50+600

มาตราส่วน

แนวตั้ง
แนวนอน

กรมทรัพยากรน้ำ

โครงการอนุรักษ์ฟื้นฟูแหล่งน้ำพร้อมระบบกระจายน้ำ

สนับสนุนพื้นที่ คทช.บ้านนายางลิน

บ้านนายางลิน ตำบลกองแขก อำเภอแม่แจ่ม จังหวัดเชียงใหม่

รูปตัดตามยาวท่อส่งน้ำ STA. 50+000 - 50+600

สำนักงานทรัพยากรน้ำที่ 1

สำรวจ	กลุ่มงานสำรวจ	ตรวจสอบ		หนก.
ออกแบบ		ผ่าน		รก.ผอส.
เขียนแบบ	เรวัต จักรใจวงศ์	เห็นชอบ		ผอ.สทน.
แบบเลขที่	สทน.1 1113/67	แบบแผ่นที่	ข3-08/10	

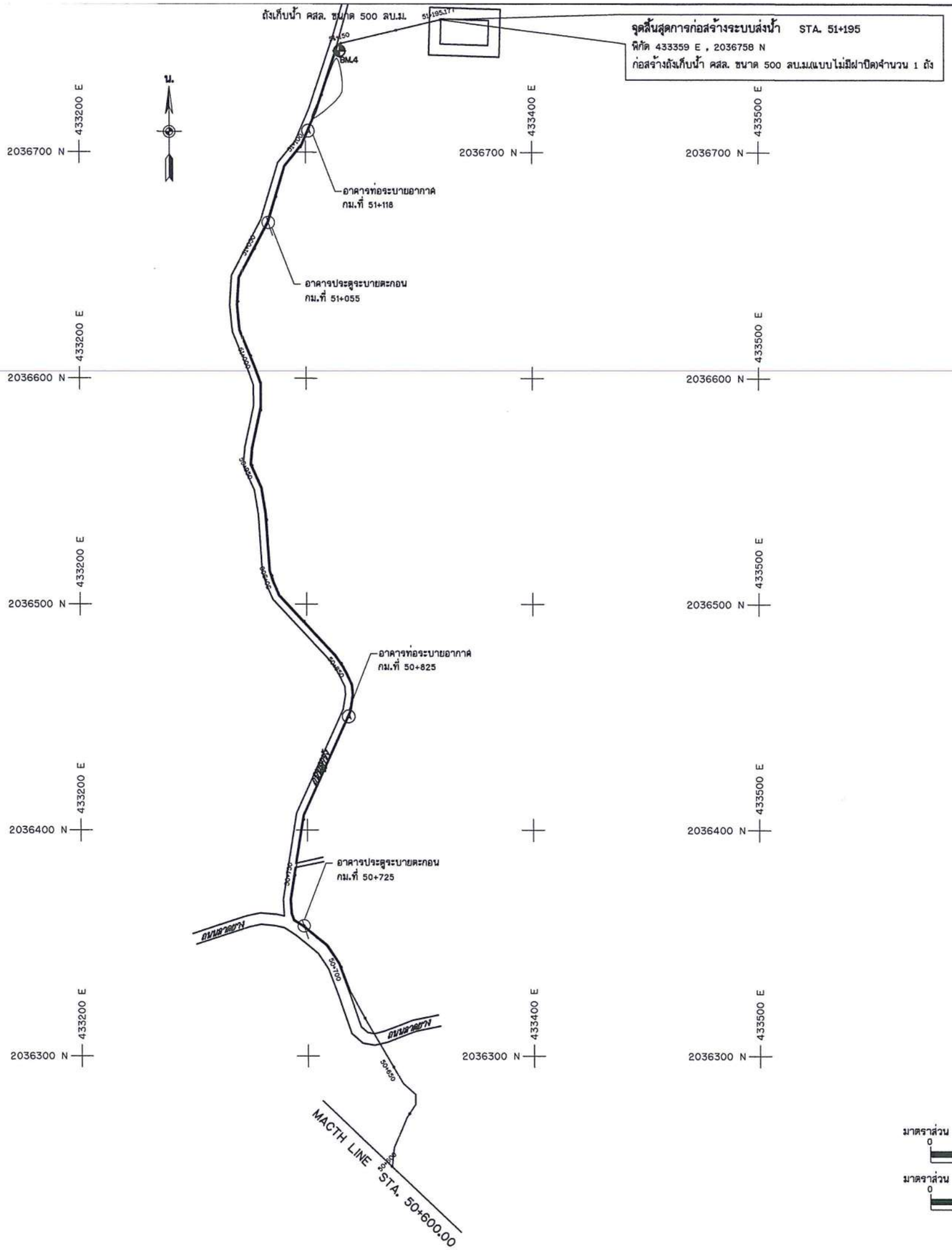

มาตราส่วน 1:100
0 2.00 4.00 6.00 8.00 10.00 ม.

มาตราส่วน 1:1,000
0 20.00 40.00 60.00 80.00 100.00 ม.

กรมทรัพยากรน้ำ

โครงการอนุรักษ์ฟื้นฟูแหล่งน้ำพร้อมระบบกระจายน้ำ

สนับสนุนพื้นที่ คทช.บ้านนายางลิน

บ้านนายางลิน ตำบลกองแขก อำเภอแม่แจ่ม จังหวัดเชียงใหม่

แปลนท่อส่งน้ำ STA. 50+000 - 50+600

สำนักงานทรัพยากรน้ำที่ 1

สำรวจ	กลุ่มงานสำรวจ	ตรวจสอบ		หนก.
ออกแบบ		ผ่าน		รก.ผอส.
เขียนแบบ	เรวัต จักรใจวงค์	เห็นชอบ		ผอ.สทน.
แบบเลขที่	สทน.1 1113/67	แบบแผ่นที่	S3-09/10	

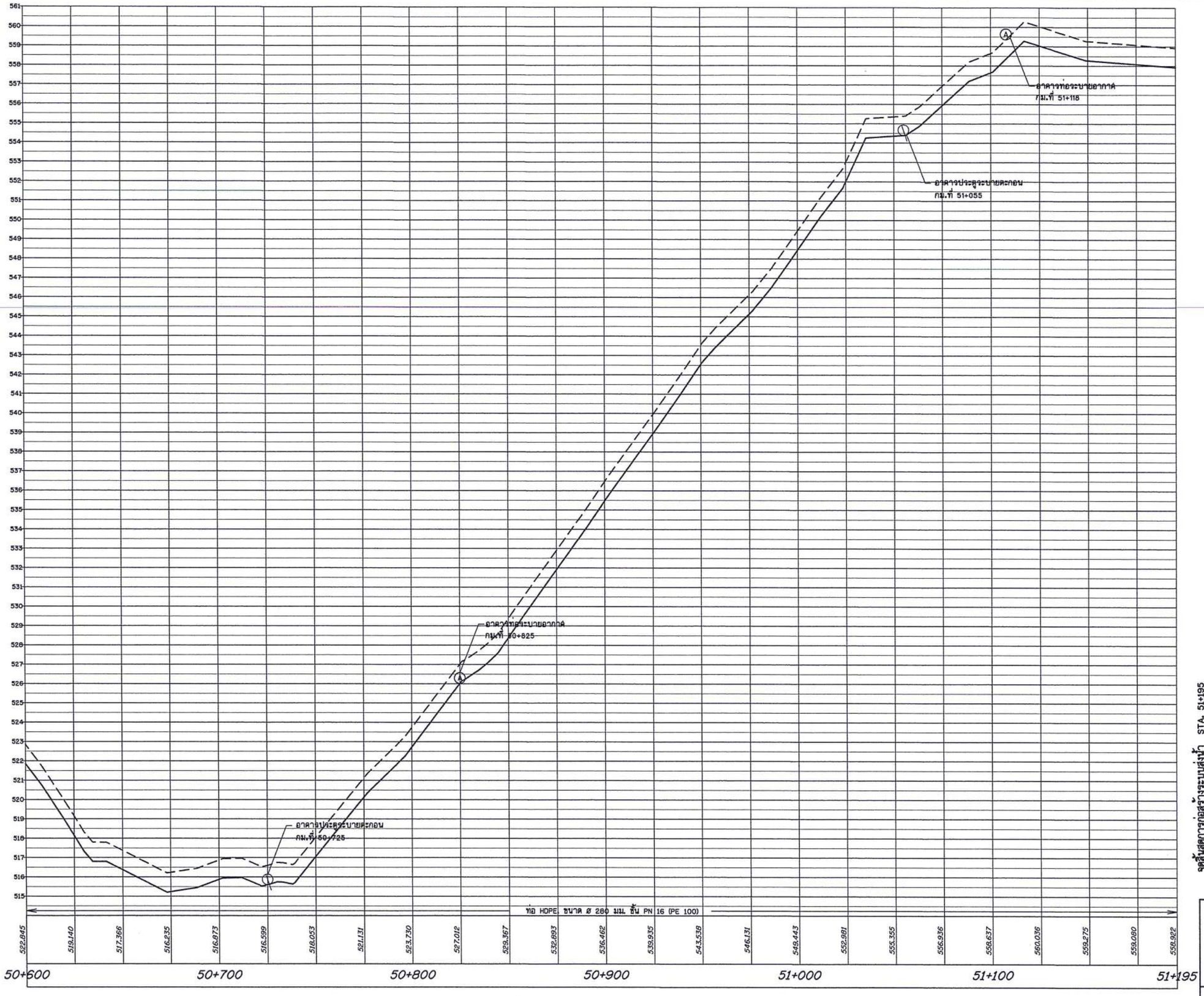

จุดสิ้นสุดการก่อสร้างระบบส่งน้ำ STA. 51+195
ก่อสร้างถังเก็บน้ำ คสล. ขนาด 500 ลบ.เมตร ไม่มีฝาปิดจำนวน 1 ถัง

หมายเหตุ

ตำแหน่งอาคารสามารถปรับเปลี่ยนได้ตามความเหมาะสม

รูปตัดตามแนวยาว STA. 50+600 - 51+195

มาตราส่วน

แนวตั้ง
แนวนอน

กรมทรัพยากรน้ำ

โครงการอนุรักษ์ฟื้นฟูแหล่งน้ำพร้อมระบบกระจายน้ำ

สนับสนุนพื้นที่ คทช.บ้านนายางลิน

บ้านนายางลิน ตำบลกองแขก อำเภอแม่แจ่ม จังหวัดเชียงใหม่

รูปตัดตามยาวท่อส่งน้ำ STA. 50+600 - 51+195

สำนักงานทรัพยากรน้ำที่ 1

สำรวจ	กลุ่มงานสำรวจ	ตรวจสอบ		หนก.
ออกแบบ		ผ่าน		รก.ผอส.
เขียนแบบ	เรวัต จักรใจวงศ์	เห็นชอบ		ผอ.สทน.
แบบเลขที่	สทน.1 1113/67	แบบแผ่นที่	ช3-10/10	

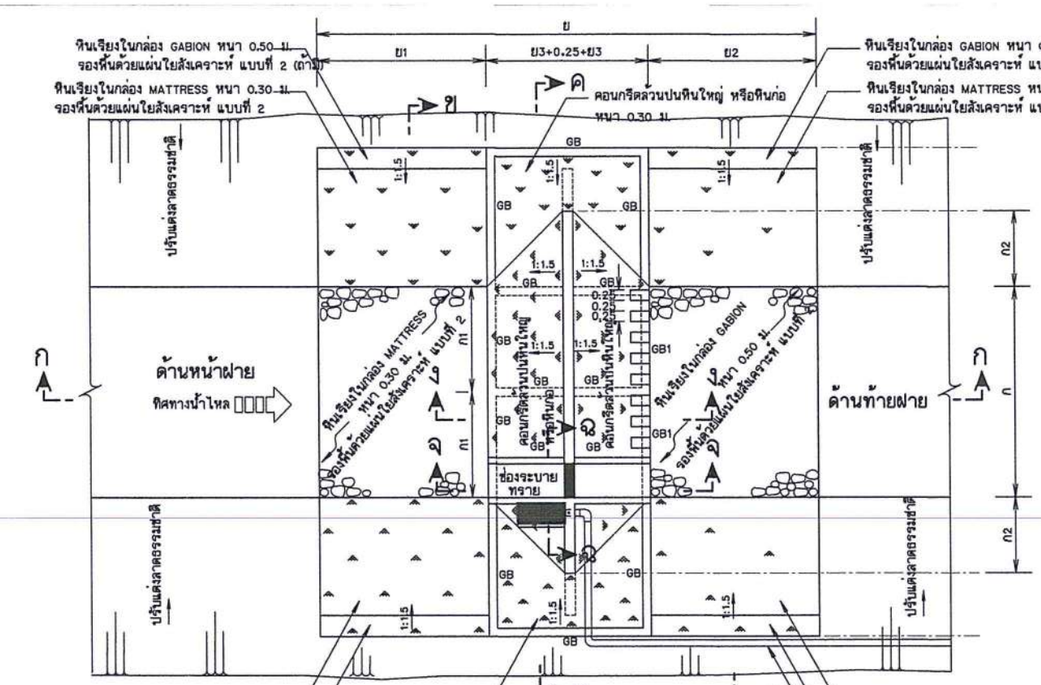

แปลน

ไม่แสดงมาตราส่วน

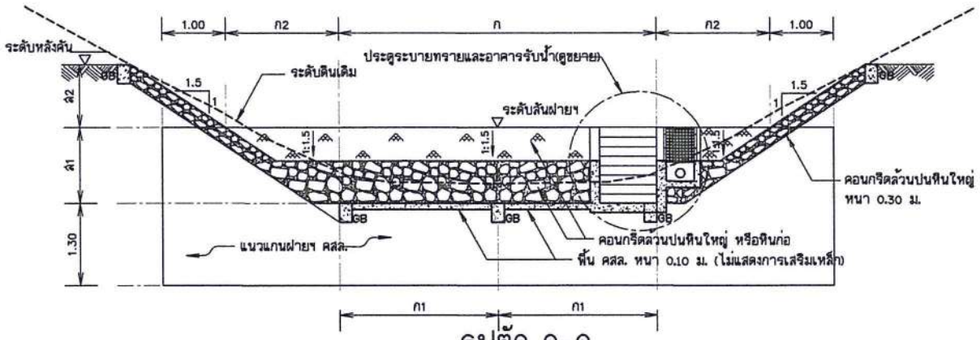

รูปตัด ค-ค

ไม่แสดงมาตราส่วน

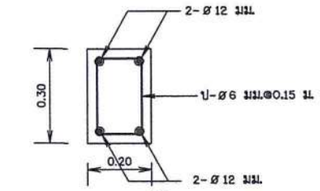

ขยายคานคอดิน GB

มาตราส่วน 1:10

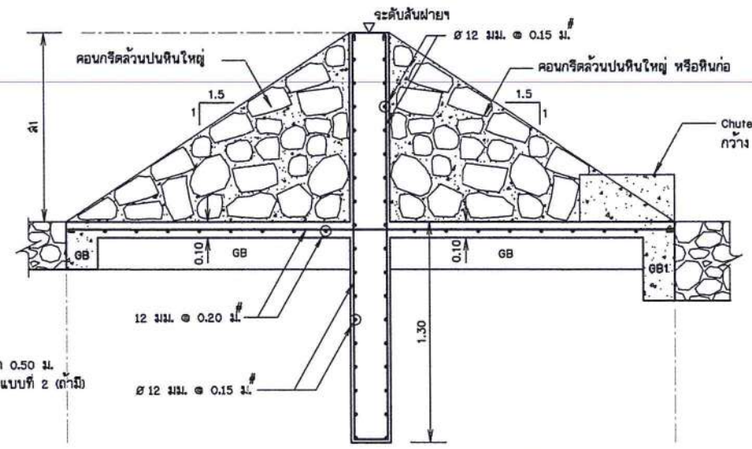

รูปตัด ง-ง (แสดงการเสริมเหล็ก)

ไม่แสดงมาตราส่วน

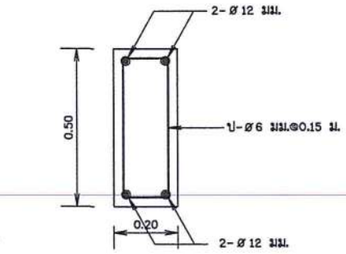

ขยายคานคอดิน GB1

มาตราส่วน 1:10

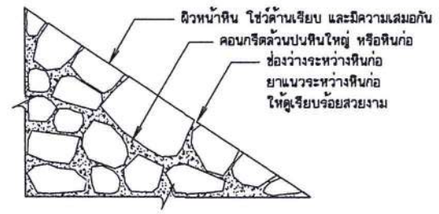

ขยายผิวหน้าคอนกรีตล้วนปนหินใหญ่

ไม่มีมาตราส่วน

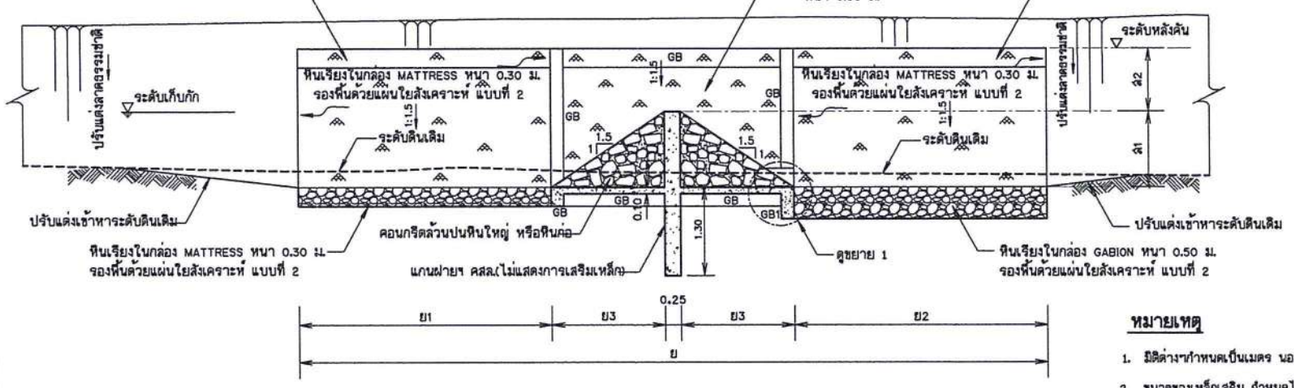

รูปตัด ก-ก

ไม่แสดงมาตราส่วน

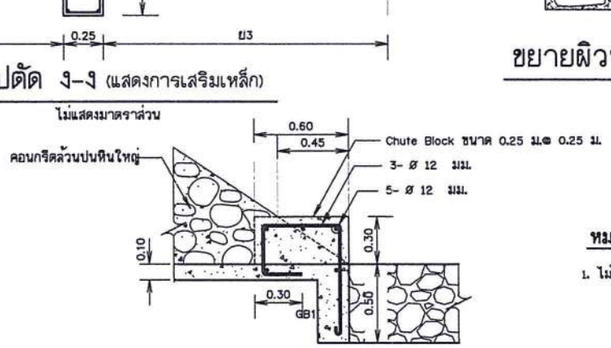

ขยาย 1

ไม่แสดงมาตราส่วน

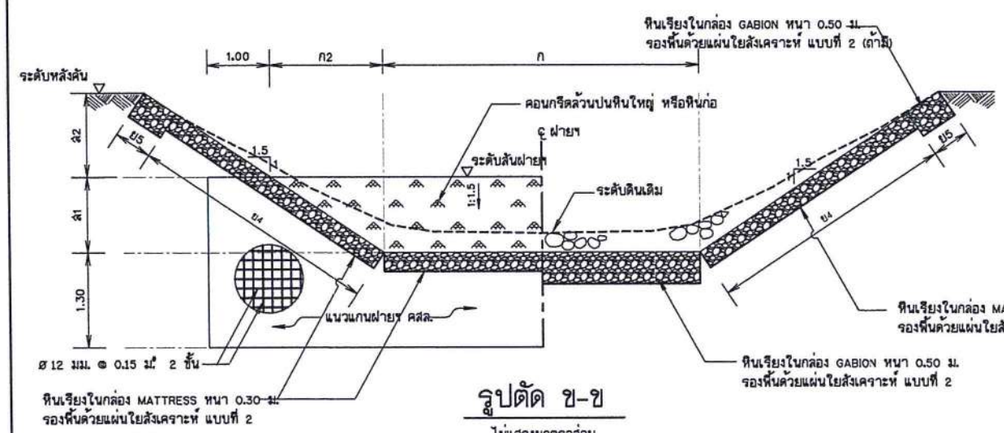

รูปตัด ข-ข

ไม่แสดงมาตราส่วน

หมายเหตุ

1. มิติต่างๆกำหนดเป็นเมตร นอกจากแสดงไว้เป็นอย่างอื่น
2. ขนาดของเหล็กเสริม กำหนดไว้เป็นมิลลิเมตร นอกจากแสดงไว้เป็นอย่างอื่น
3. ระยะห่างระหว่างเหล็กเสริมที่แสดงไว้ เป็นระยะระหว่างศูนย์กลางเหล็ก ถึงศูนย์กลางเหล็ก
4. รูปแบบของฝายต้นน้ำขนาดเล็ก ขนาดโครงสร้างตัวฝายต้นน้ำ เช่น ความกว้าง ความยาวสันฝาย ความสูงของฝาย และระยะต่างๆ รวมทั้งวัสดุที่นำมาใช้ในการก่อสร้างให้ใช้วัสดุในพื้นที่เป็นหลัก สามารถเปลี่ยนแปลงให้มีความเหมาะสมสอดคล้องกับสภาพพื้นที่ตำแหน่งที่ตั้งตัวฝายทั้งนี้ความสูงของฝายไม่เกิน 1.50 เมตร
5. ระดับพื้นฝายฯ ต้องต่ำกว่าระดับดินเดิมท้องน้ำหรือลำห้วยไม่น้อยกว่า 0.50 ม. หรือตามแบบแปลนได้กำหนดไว้
6. การก่อสร้างฝายต้นน้ำขนาดเล็ก ในพื้นที่ลุ่มน้ำสาขา หากต้องการให้อาคารตัวฝายสามารถใช้ประโยชน์ด้านอุปโภค-บริโภค ควรดำเนินการก่อสร้างจุดเชื่อมท่อและอาคารพักน้ำ โดยให้อยู่ในดุลยพินิจของช่างผู้ควบคุมงาน และผู้วาจ้างเป็นผู้กำหนดรายละเอียดรูปแบบ
7. ก่อนดำเนินการก่อสร้างผู้รับจ้างต้องเสนอรูปแบบฝายต้นน้ำและรายละเอียดแบบแปลนการก่อสร้างที่เหมาะสมสอดคล้องกับสภาพภูมิประเทศ โดยให้อยู่ในดุลพินิจของช่างควบคุมงาน เสนอออนุมัติต่อผู้วาจ้าง
8. กล่องลวดตาข่ายและแผ่นใยสังเคราะห์ให้ใช้ตามข้อกำหนดของกรมทรัพยากรน้ำ และให้ผู้รับจ้างส่งเอกสารให้สำนักงานทรัพยากรน้ำภาค 1 ตรวจสอบก่อนนำไปใช้งาน ดังนี้
   - ต้นฉบับแคตตาล็อกของบริษัทผู้ผลิตและหนังสือแต่งตั้งเป็นตัวแทนจำหน่าย
   - สำเนาหนังสือรับรองมาตรฐานการผลิต และหรือผลการทดสอบจากหน่วยงานที่เชื่อถือได้
   - ตัวอย่างผลิตภัณฑ์ ที่แสดงชื่อผลิตภัณฑ์และรุ่นที่ผลิต
   - หนังสือรับรองการส่งมอบปริมาณงานสินค้าจากผู้ผลิต หรือตัวแทนจำหน่าย
9. ข้อกำหนดและรายละเอียดการก่อสร้างที่ไม่ระบุไว้ในแบบแปลน ให้ใช้ตามข้อกำหนดของกรมทรัพยากรน้ำ

หมายเหตุ

1. ไม่ก่อสร้างอาคารรับน้ำ

ตารางแสดงมิติฝายเสริมระบบนิเวศ

	ก	ก1	ส1	ส2	ก2	ย	ย1	ย2	ย3	ย4	ย5	ย6
ฝาย	12.00	–	1.50	–	2.25	19.75	5.00	10.00	2.25	4.00	0.86	–

มาตราส่วน 1:10
0 0.20 0.40 0.60 0.80 1.00 ม.

กรมทรัพยากรน้ำ
โครงการอนุรักษ์ฟื้นฟูแหล่งน้ำพร้อมระบบกระจายน้ำ
สนับสนุนพื้นที่ คทช.บ้านนายางดิน
บ้านนายางดิน ตำบลกองแขก อำเภอแม่แจ่ม จังหวัดเชียงใหม่
แบบฝายเสริมระบบนิเวศ แปลนหินก่อ

สำนักงานทรัพยากรน้ำที่ 1

สำรวจ	กลุ่มงานสำรวจ	ตรวจสอบ		หนก.
ออกแบบ		ผ่าน		รก.ผอส.
เขียนแบบ	เรวัต จักรใจวงศ์	เห็นชอบ		ผอ.สทน.
แบบเลขที่	สทน.1 1113/67	แบบแผ่นที่	ค1-01/03	

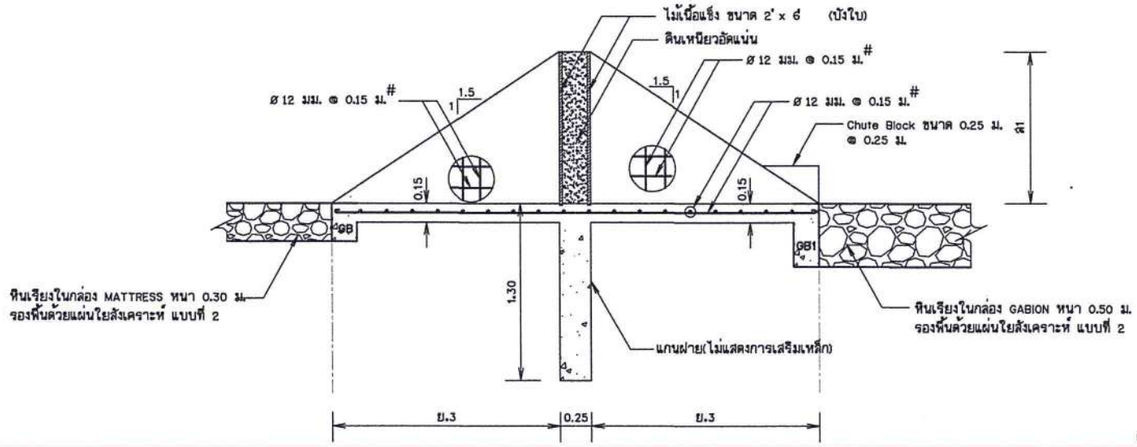

รูปตัด จ - จ

ไม่แสดงมาตราส่วน

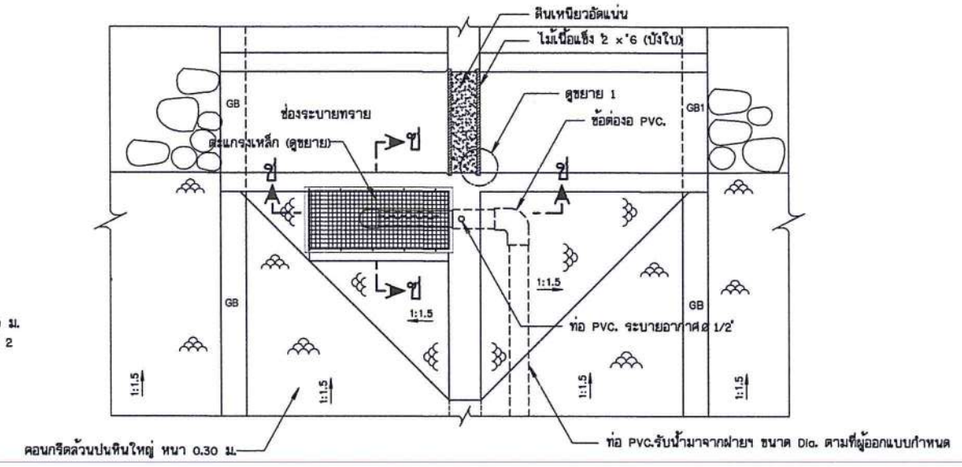

แปลนอาคารรับน้ำ

มาตราส่วน 1 : 25

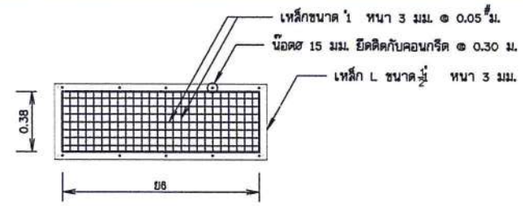

แปลนตะแกรงเหล็กกันสวะ

มาตราส่วน 1 : 20

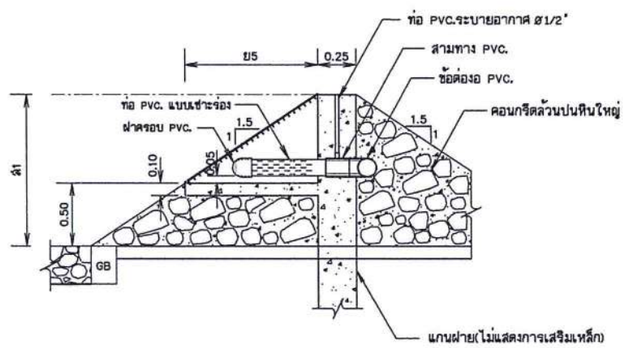

รูปตัด ข - ข

มาตราส่วน 1 : 25

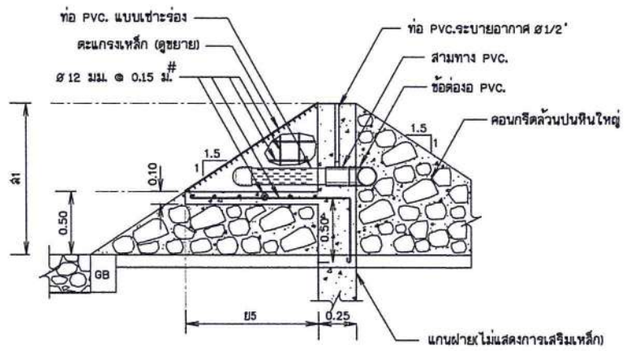

รูปตัด ข - ข (แสดงการเสริมเหล็ก)

มาตราส่วน 1 : 25

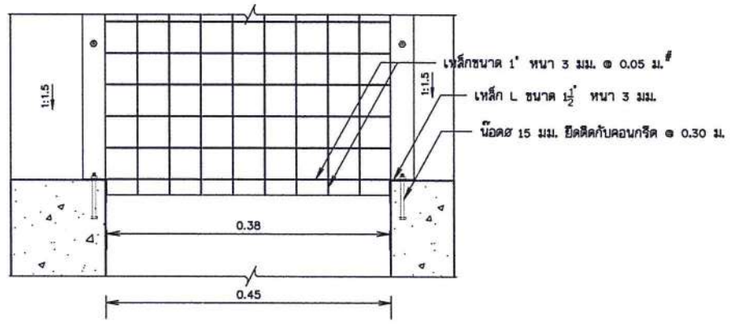

รูปตัด ฉ - ฉ

มาตราส่วน 1 : 5

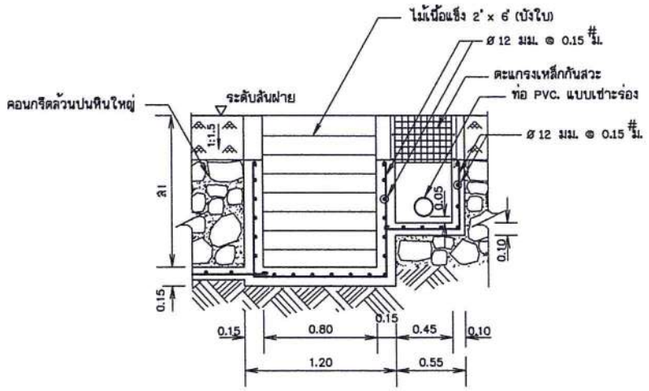

รูปตัด ฉ - ฉ

มาตราส่วน 1 : 25

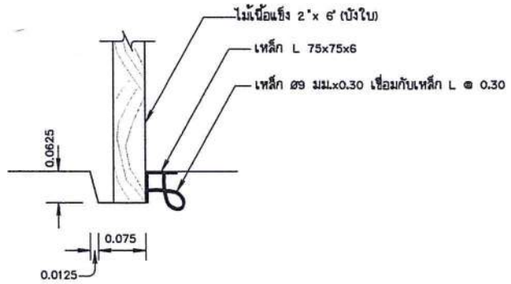

รูปขยาย 1

มาตราส่วน 1:5



หมายเหตุ

1. มิติต่างๆกำหนดเป็นเมตร นอกจากแสดงไว้เป็นอย่างอื่น
2. ขนาดของเหล็กเสริม กำหนดไว้เป็นมิลลิเมตร นอกจากแสดงไว้เป็นอย่างอื่น
3. เหล็กเสริมใช้เหล็กเส้นกลม (ROUND BARS) ชั้นคุณภาพ SR 24 ตาม มอก. 20-2527
4. คอนกรีตหุ้มเหล็กเสริมให้เป็นไปตามเกณฑ์ดังนี้
   - 4.1 เหล็กเสริมชั้นเดียวถ้าไม่แสดงไว้เป็นอย่างอื่นให้วางที่กลางความหนา
   - 4.2 เหล็กเสริมสองชั้นระยะระหว่างผิวเหล็กกับผิวคอนกรีตที่ติดกับแบบ ให้ใช้ 5 ซม. นอกจากแสดงไว้เป็นอย่างอื่น
5. การวัดระยะในแบบ ใช้สัญลักษณ์รูปสเกล (Scale) อ้างอิงในการวัด

กรมทรัพยากรน้ำ

โครงการอนุรักษ์ฟื้นฟูแหล่งน้ำพร้อมระบบกระจายน้ำ

สนับสนุนพื้นที่ คทช.บ้านนายางลิน

บ้านนายางลิน ตำบลกองแขก อำเภอแม่แจ่ม จังหวัดเชียงใหม่

แบบฝายเสริมระบบนิเวศ รูปตัด

สำนักงานทรัพยากรน้ำที่ 1

สำรวจ	กลุ่มงานสำรวจ	ตรวจสอบ		หนก.
ออกแบบ		ผ่าน		รก.ผอส.
เขียนแบบ	เรวัต จักรใจวงศ์	เห็นชอบ		ผอ.สทน.
แบบเลขที่	สทน.1 1113/67	แบบแผ่นที่	A1-02/03	

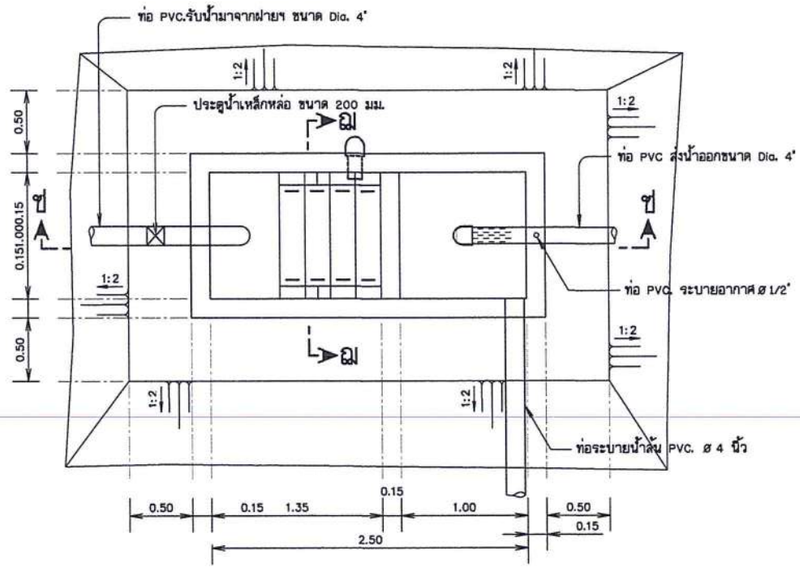

แปลนบ่อดักตะกอน

มาตราส่วน 1 : 25

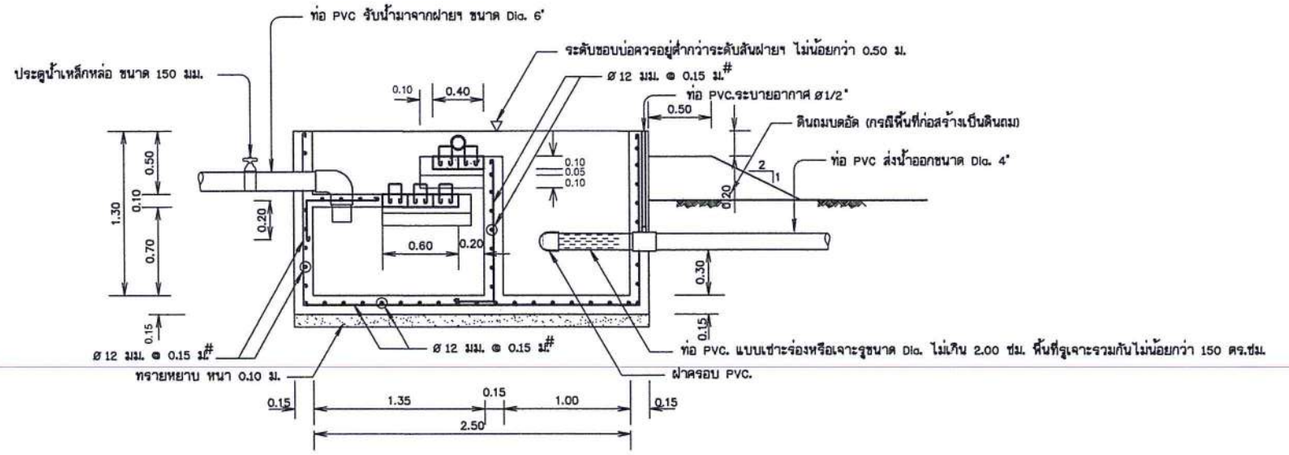

รูปตัด ซ - ซ

มาตราส่วน 1 : 25

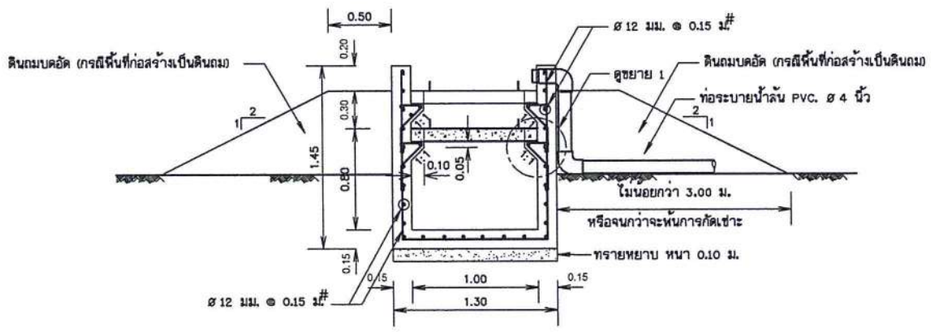

รูปตัด ฌ - ฌ

มาตราส่วน 1 : 25

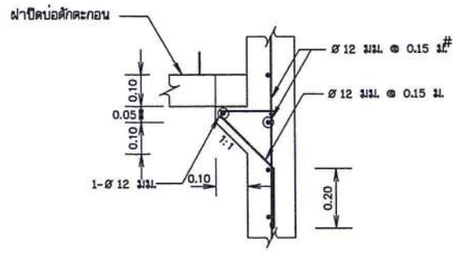

ขยาย 1

มาตราส่วน 1 : 10

หมายเหตุ

1. มิติต่างๆกำหนดเป็นเมตร นอกจากแสดงไว้เป็นอย่างอื่น
2. ขนาดของเหล็กเสริม กำหนดไว้เป็นมิลลิเมตร นอกจากแสดงไว้เป็นอย่างอื่น
3. เหล็กเสริมใช้เหล็กเส้นกลม (ROUND BARS) ชั้นคุณภาพ SR 24 ตาม มอก. 20-2527
4. คอนกรีตหุ้มเหล็กเสริมให้เป็นไปตามเกณฑ์ดังนี้
   - 4.1 เหล็กเสริมชั้นเดียวถ้าไม่แสดงไว้เป็นอย่างอื่นให้วางที่กลางความหนา
   - 4.2 เหล็กเสริมสองชั้นระยะระหว่างผิวเหล็กกับผิวคอนกรีตที่ติดกับแบบ ให้ใช้ 5 ซม. นอกจากแสดงไว้เป็นอย่างอื่น
5. บ่อดักตะกอนควรอยู่ห่างจากแกนฝายฯไม่น้อยกว่า 10 ม. และระดับขอบบ่อควรอยู่ต่ำกว่าระดับสันฝายฯ ไม่น้อยกว่า 0.50 ม.
6. การวัดระยะในแบบ ใช้สัญลักษณ์รูปสเกล (Scale) อ้างอิงในการวัด

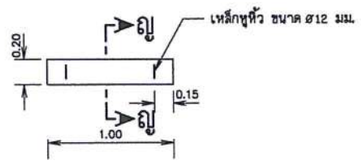

แปลนฝาบ่อดักตะกอน

มาตราส่วน 1 : 10

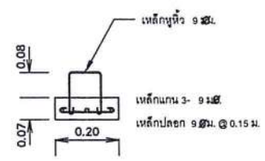

รูปตัด ช - ช

มาตราส่วน 1 : 10

มาตราส่วน 1:10
0 0.20 0.40 0.60 0.80 1.00 ม.

มาตราส่วน 1:25
0 0.50 1.00 1.50 2.00 2.50 ม.

กรมทรัพยากรน้ำ

โครงการอนุรักษ์ฟื้นฟูแหล่งน้ำพร้อมระบบกระจายน้ำ

สนับสนุนพื้นที่ คทช.บ้านนายางคิน

บ้านนายางคิน ตำบลกองแขก อำเภอแม่แจ่ม จังหวัดเชียงใหม่

แบบฝายเสริมระบบนิเวศ บ่อดักตะกอน

สำนักงานทรัพยากรน้ำที่ 1

สำรวจ	กลุ่มงานสำรวจ	ตรวจสอบ		หนก.
ออกแบบ		ผ่าน		รก.ผอส.
เขียนแบบ	เรวัต จักรใจวงศ์	เห็นชอบ		ผอ.สทน.
แบบเลขที่	สทน.1 1113/67	แบบแผ่นที่	A1-03/03	

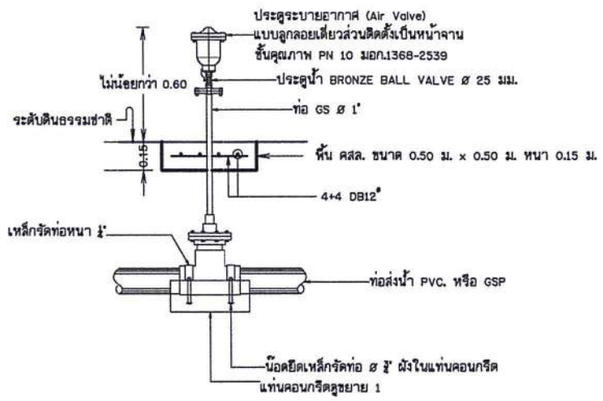

รูปตัดอาคารประตูระบายอากาศ(Air Valve)

มาตราส่วน not to scale

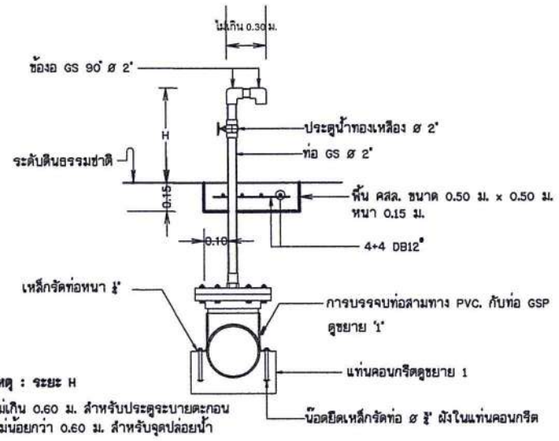

หมายเหตุ : ระยะ H

1. H ไม่เกิน 0.60 ม. สำหรับประตูระบายตะกอน
2. H ไม่น้อยกว่า 0.60 ม. สำหรับจุดปล่อยน้ำ

รูปตัดอาคารประตูระบายตะกอนและอาคารจุดปล่อยน้ำ

มาตราส่วน not to scale

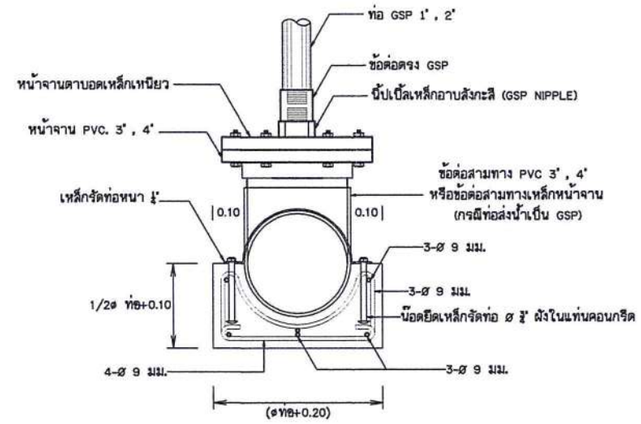

รูปตัดขยาย "1"

มาตราส่วน not to scale

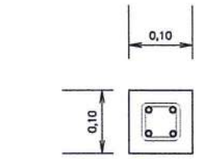

รูปตัดหลักบอกแนวท่อ

มาตราส่วน 1:5

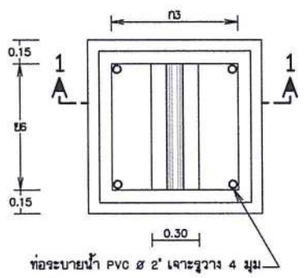

แปลนบ่อประตูบังคับน้ำ

มาตราส่วน 1:20

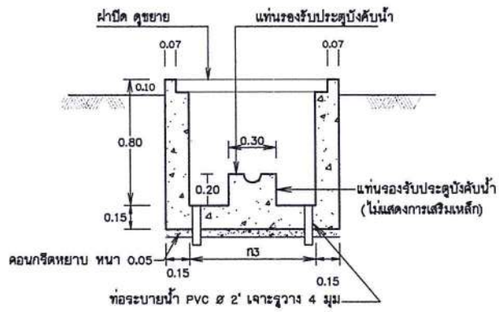

รูปตัด 1 - 1

มาตราส่วน 1:20

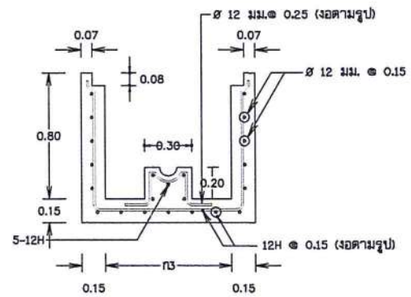

เหล็กเสริมบ่อประตูบังคับน้ำ

มาตราส่วน 1:20

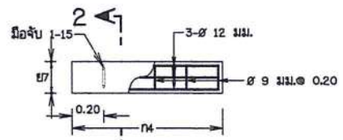

ขยายฝาปิด

มาตราส่วน 1:20

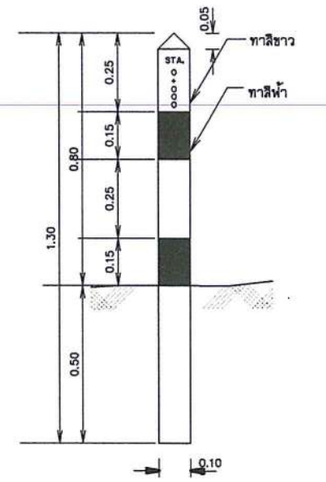

แสดงสัดส่วนหลักบอกแนวท่อ

มาตราส่วน 1:10

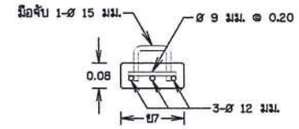

รูปตัดแนว 2 - 2

มาตราส่วน 1:10

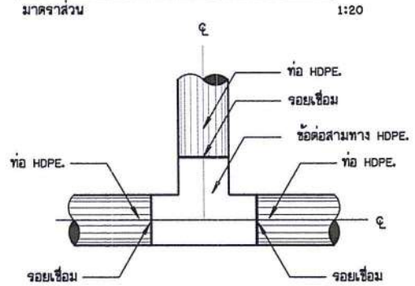

การบรรจบท่อสามทาง HDPE. กับท่อ HDPE.

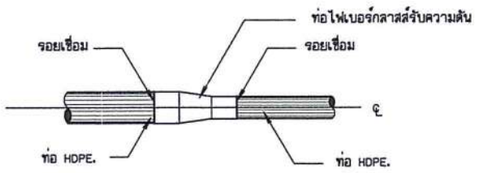

การบรรจบท่อ HDPE. กับข้อลด HDPE.

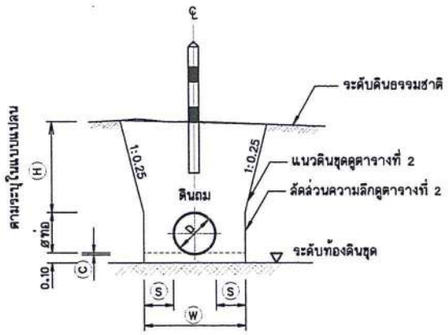

รูปตัดทั่วไปแสดงการวางท่อ

มาตราส่วน 1:50



ตารางบ่อประตูบังคับน้ำ

ก3	ก4	ย5	ย7	หมายเหตุ
0.80	0.95	0.80	0.20	

ตารางแสดงสัดส่วนและความลึกหลุมวางแนวท่อ

ขนาด ø D ท่อ มม.	W ม.	H ม.	C ม.	S ม.
100	0.50	0.60	0.017	0.20
150	0.55	0.60	0.025	0.20
200	0.60	0.80	0.033	0.20
250	0.65	0.80	0.042	0.20
300	0.70	0.80	0.050	0.20
400	1.00	0.90	0.060	0.30
500	1.10	0.90	0.070	0.30
600	1.20	0.90	0.080	0.30

หมายเหตุ

1 การถมดินให้ถมเป็นชั้นๆ ละไม่เกิน 0.10 ม.

2 การวัดระยะในแบบ ใช้สัญลักษณ์รูปสเกล (Scale) อ้างอิงในการวัด

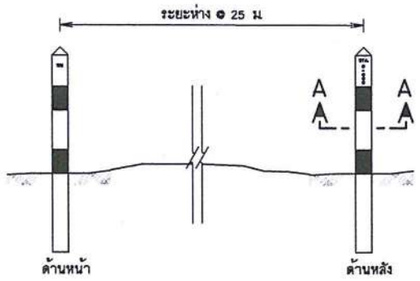

แสดงการวางหลักบอกแนวท่อ

มาตราส่วน 1:20

กรมทรัพยากรน้ำ

โครงการอนุรักษ์ฟื้นฟูแหล่งน้ำพร้อมระบบกระจายน้ำ

สนับสนุนพื้นที่ คทช.บ้านนายางดิน

บ้านนายางดิน ตำบลกองแขก อำเภอแม่แจ่ม จังหวัดเชียงใหม่

อาคารประตูระบายตะกอน , อาคารท่อระบายอากาศ , แปลนบ่อประตูบังคับน้ำ
การบรรจบท่อ , รูปตัดทั่วไปแสดงการวางท่อ , หลักบอกแนวท่อ

สำนักงานทรัพยากรน้ำที่ 1

สำรวจ	กลุ่มงานสำรวจ	ตรวจสอบ		หนก.
ออกแบบ		ผ่าน		รก.ผอส.
เขียนแบบ	เรวัต จักรใจวงค์	เห็นชอบ		ผอ.สทน.
แบบเลขที่	สทน.1 1113/67	แบบแผ่นที่	A2-01/02	

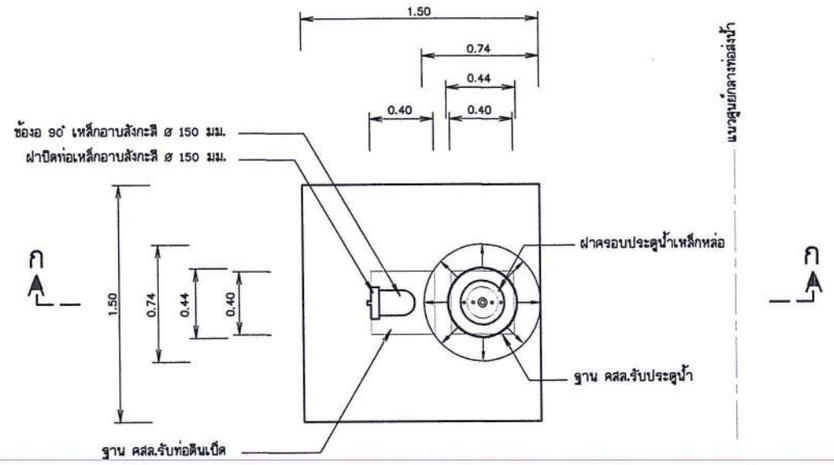

แปลนอาคารประตูระบายตะกอน

มาตราส่วน 1:20

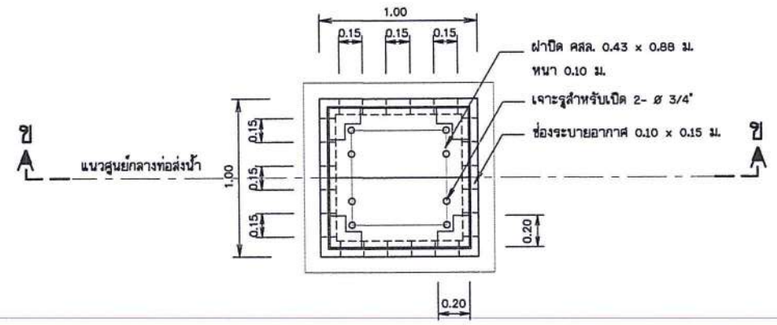

แปลนอาคารท่อระบายอากาศ

มาตราส่วน 1:20

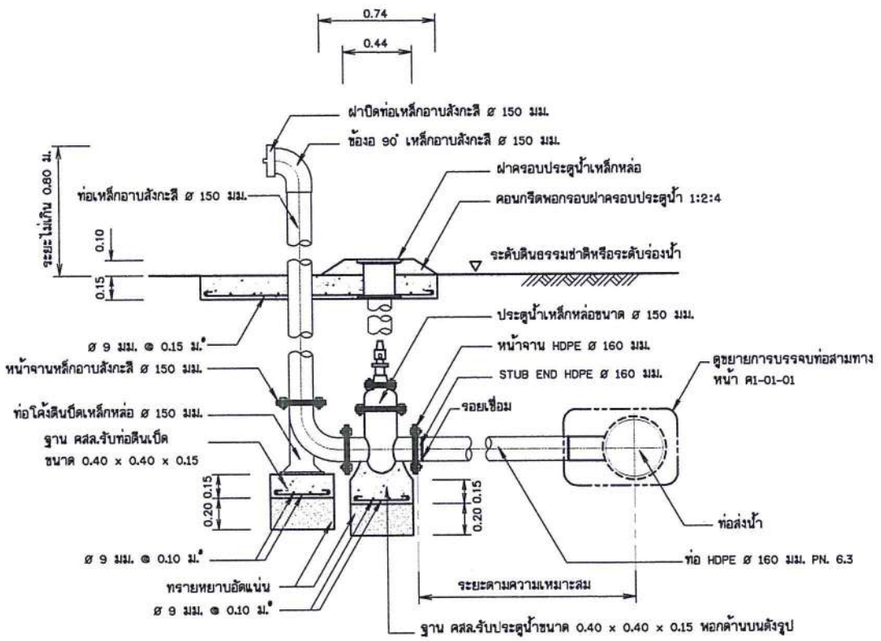

รูปตัด ก - ก แสดงการติดตั้งประตูระบายตะกอน

มาตราส่วน 1:20

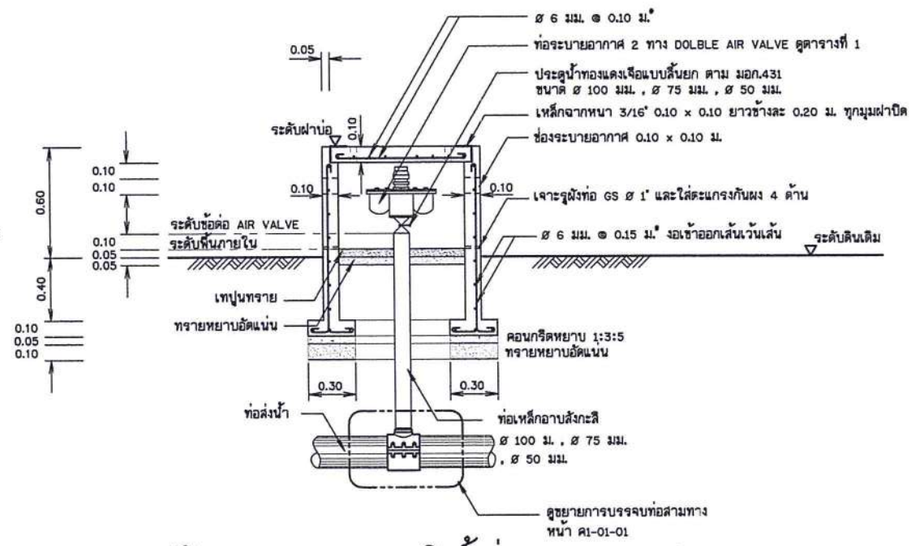

รูปตัด ข - ข แสดงการติดตั้งท่อระบายอากาศ

มาตราส่วน 1:20

ตารางที่ 1

แสดงขนาดท่อระบายอากาศ 2 ทาง(DOUBLE AIR VALVE)

ขนาดท่อเมน ø D มม.	ขนาดท่อระบายอากาศ 2 ทาง มม.
500<D<700	100
300<D<500	75
150<D<300	50

มาตราส่วน 1:20

0 0.50 1.00 1.50 2.00 ม.

กรมทรัพยากรน้ำ

โครงการอนุรักษ์ฟื้นฟูแหล่งน้ำพร้อมระบบกระจายน้ำ

สนับสนุนพื้นที่ คทช.บ้านนายางดิน

บ้านนายางดิน ตำบลกองแขก อำเภอแม่แจ่ม จังหวัดเชียงใหม่

แบบอาคารท่อระบายตะกอน , อาคารท่อระบายอากาศ

สำนักงานทรัพยากรน้ำที่ 1

สำรวจ	กลุ่มงานสำรวจ	ตรวจสอบ		หนก.
ออกแบบ		ผ่าน		รก.ผอส.
เขียนแบบ	เรวัต จักรใจวงศ์	เห็นชอบ		ผอ.สทน.
แบบเลขที่	สทน.1 1113/67	แบบแผ่นที่	A2-02/02	

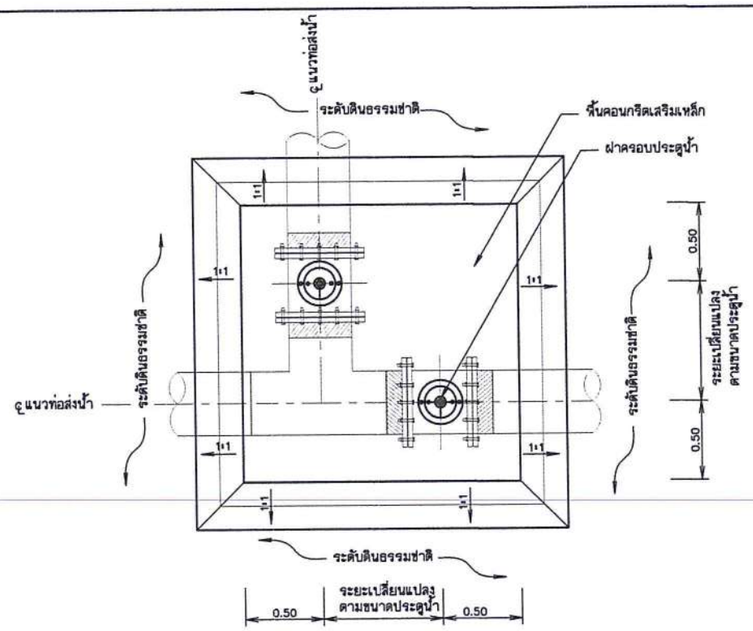

แปลนอาคารจุดแยก

มาตราส่วน 1:20

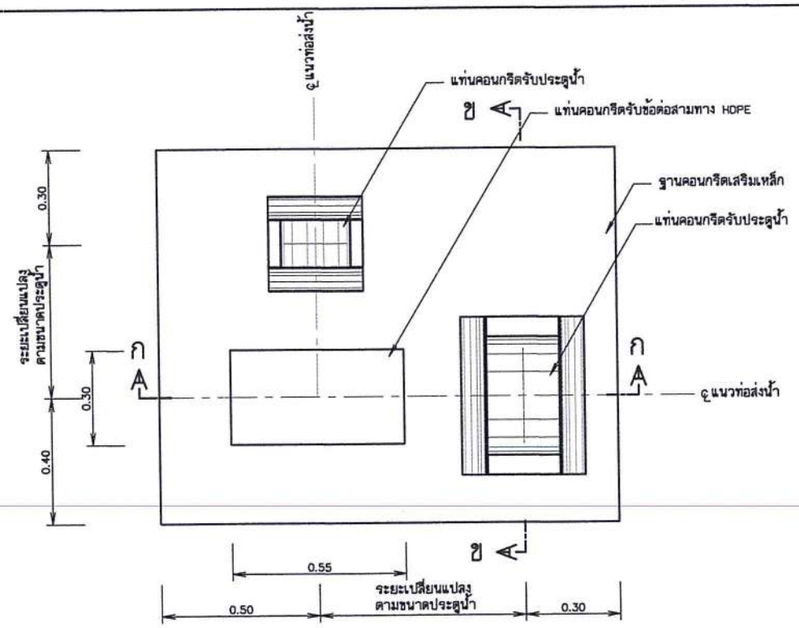

แปลนฐานคอนกรีตเสริมเหล็ก

มาตราส่วน 1:10

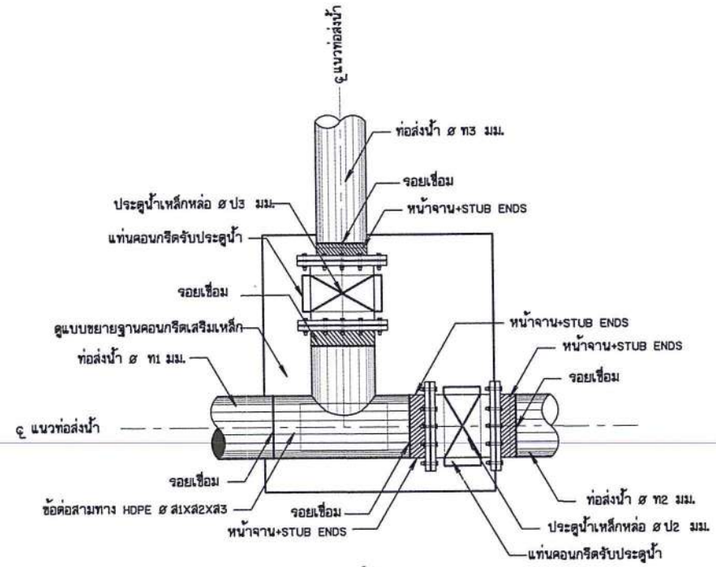

รูปขยายการติดตั้งอาคารจุดแยก

มาตราส่วน 1:20

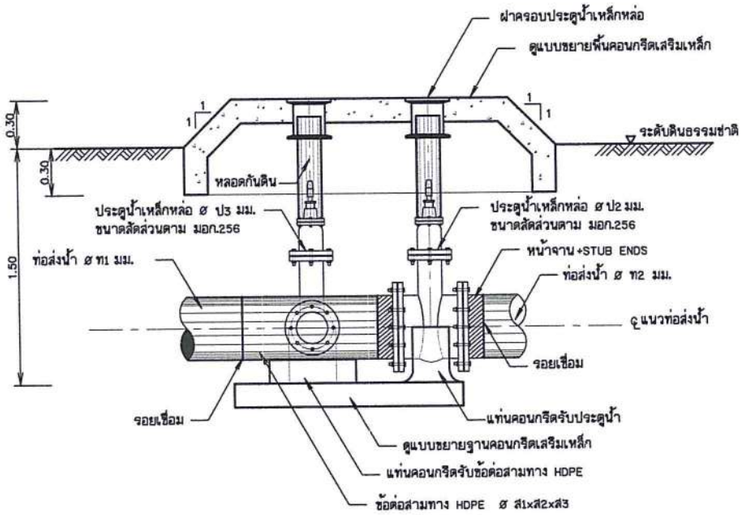

รูปตัดอาคารจุดแยก

มาตราส่วน 1:20

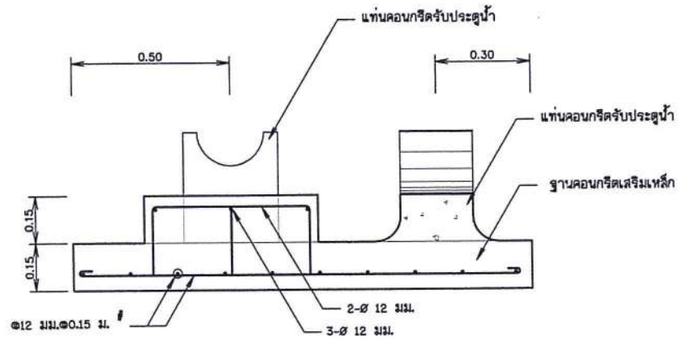

รูปตัด ก - ก

มาตราส่วน 1:10

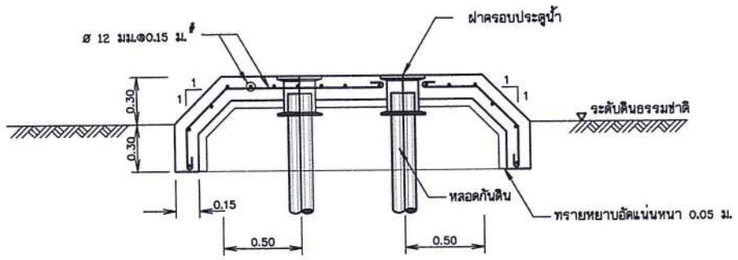

รูปขยายการเสริมเหล็กพื้นคอนกรีตเสริมเหล็ก

มาตราส่วน 1:20

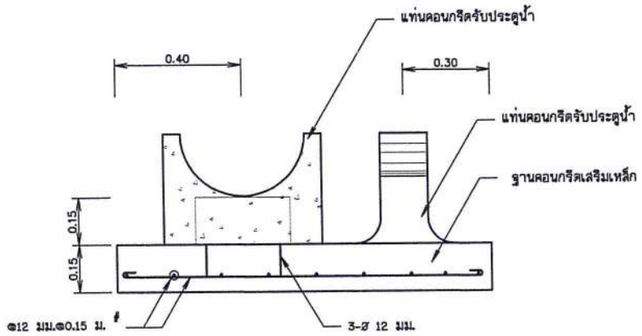

รูปตัด ข - ข

มาตราส่วน 1:10

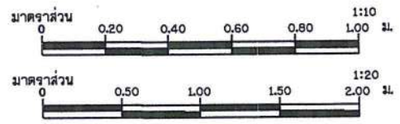

กรมทรัพยากรน้ำ

โครงการอนุรักษ์พื้นฟูแหล่งน้ำพร้อมระบบกระจายน้ำ

สนับสนุนพื้นที่ ศทส.บ้านนายางติน

บ้านนายางติน ตำบลกองแขก อำเภอแม่แจ่ม จังหวัดเชียงใหม่

แบบอาคารจุดแยก

สำนักงานทรัพยากรน้ำที่ 1

สำรวจ	กลุ่มงานสำรวจ	ตรวจสอบ		หนก.
ออกแบบ		ผ่าน		รก.ผอส
เขียนแบบ	เรวัต จักรใจวงศ์	เห็นชอบ		ผอ.สทน
แบบเลขที่	สทน.1 1113/67	แบบแผ่นที่	A3-01/01	

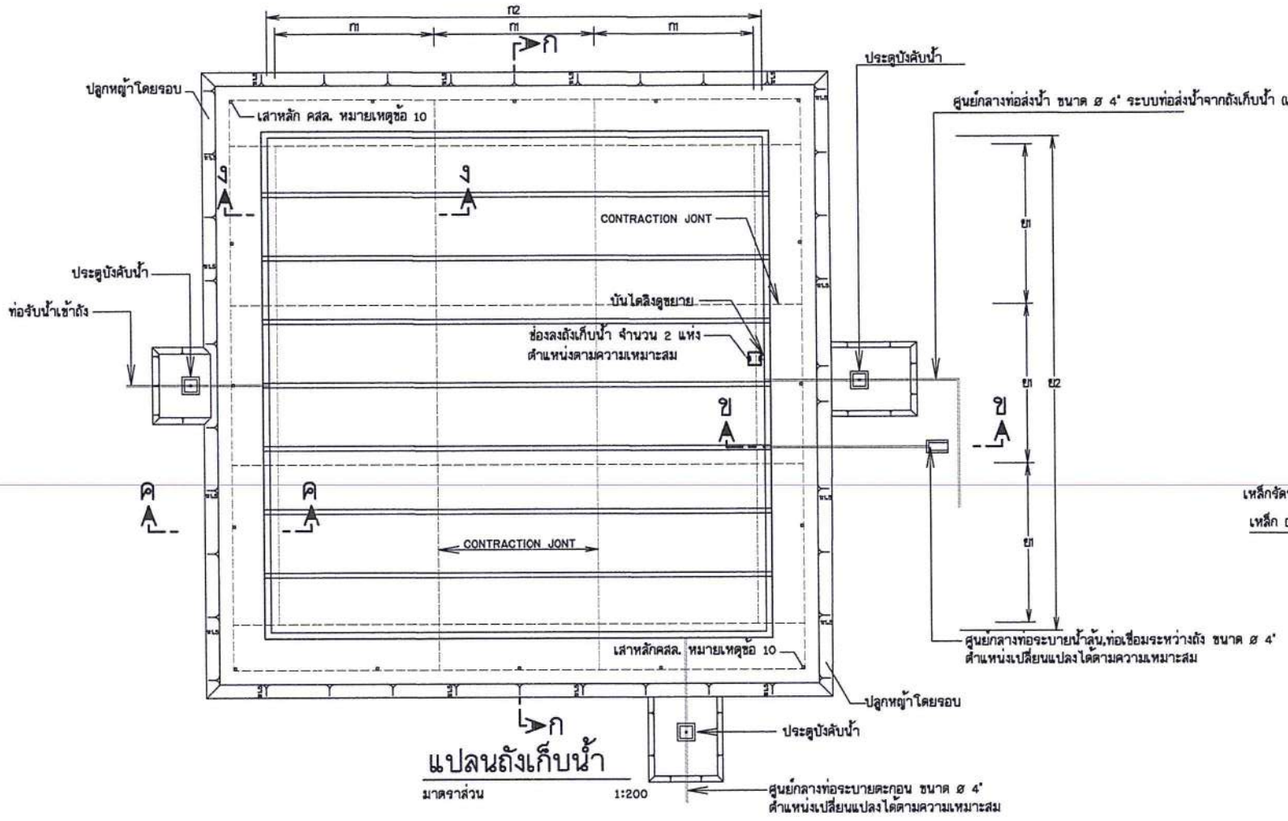

แปลนถังเก็บน้ำ

มาตราส่วน 1:200

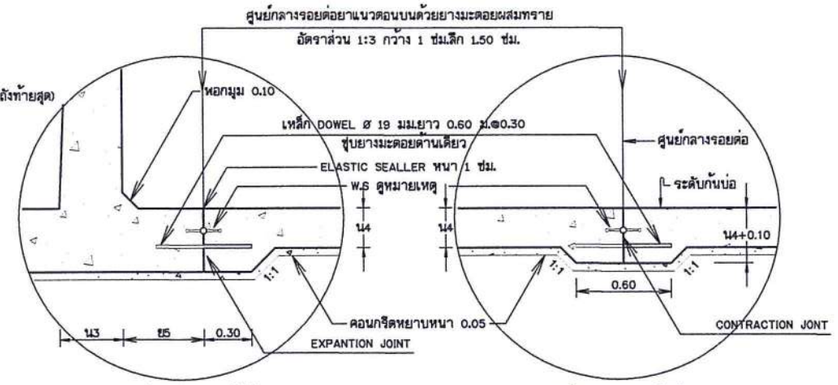

รูปขยาย "1"

มาตราส่วน 1:20

รูปขยาย "2"

มาตราส่วน 1:20

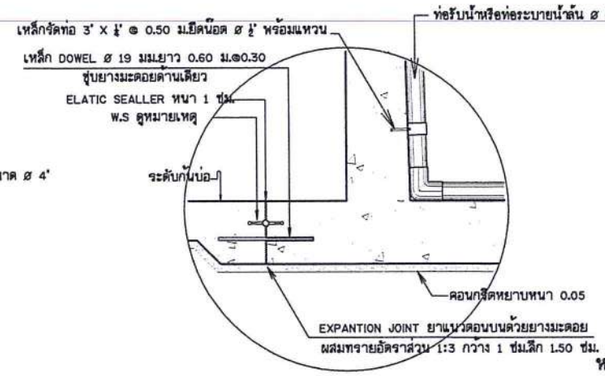

รูปขยาย "3"

มาตราส่วน 1:20

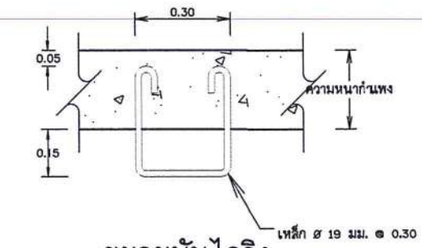

ขยายบันไดลิง

มาตราส่วน 1:10

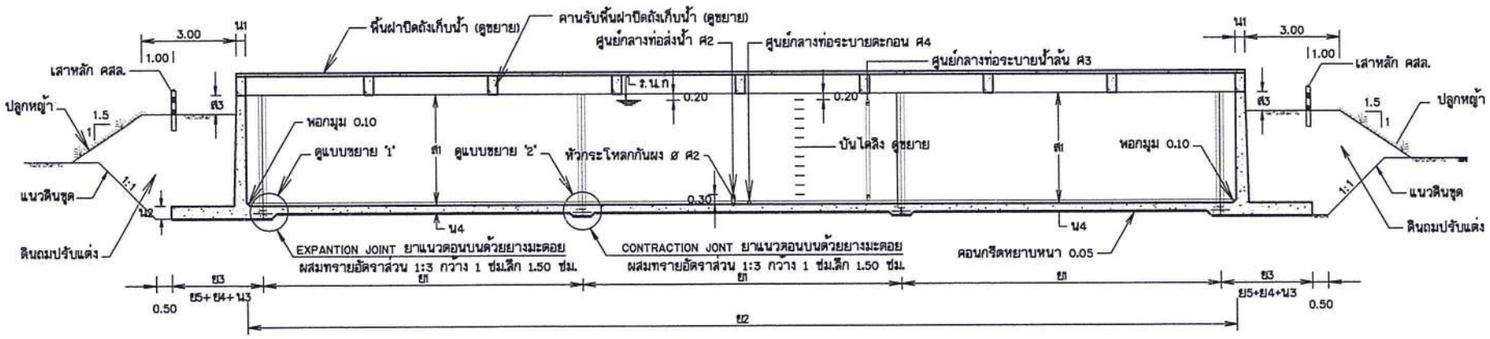

รูปตัด ก - ก

มาตราส่วน 1:100

หมายเหตุ

1. มิติต่าง ๆ กำหนดไว้เป็นเมตร นอกจากแสดงไว้เป็นอย่างอื่น
2. คอนกรีตต้องรับแรงกดสูงสุดได้ไม่น้อยกว่า 240 กก/ซม² โดยการทดสอบแท่งคอนกรีตมาตรฐานรูปลูกบาศก์ หนาขนาด 15x15x15 ซม. เมื่ออายุได้ 28 วัน
3. ในกรณีที่ใช้บ่อนี้เป็นบ่อพักน้ำเพื่อลดแรงดันน้ำในเส้นท่อ ให้ต่อระบบท่อส่งน้ำสายหลักออกจากบ่อเก็บน้ำโดยตรง โดยที่ไม่ต้องมีระบบท่อส่งน้ำสายหลักด้านท้ายบ่อ
4. การวัดระยะในแบบ ใช้สัญลักษณ์รูปสเกล (Scale) อ้างอิงในการวัด
5. งานแผ่นกันน้ำ (WATER STOP) ใช้ตามที่กำหนด ไว้ในใบแสดงปริมาณงาน ถ้าไม่มีลายรายละเอียดในใบแสดงปริมาณงาน ให้ใช้ตามรายละเอียดดังต่อไปนี้

   5.1 กรณีใช้แผ่นกันน้ำเป็น RUBBER WATER STOP ใช้ TYPE A ขนาดกว้างไม่น้อยกว่า 9" หนาไม่น้อยกว่า 9.5 มม. แบบมี 3 ปุ่ม

   5.2 กรณีใช้แผ่นกันน้ำเป็น PVC. WATER STOP ใช้ TYPE A (หรือชนิดตามผู้ผลิต) ขนาดกว้างไม่น้อยกว่า ความหนาไม่น้อยกว่า 9.5 มม. แบบมี 3 ปุ่ม

มาตราส่วน 1:10
0 0.20 0.40 0.60 0.80 1.00 ม.

มาตราส่วน 1:20
0 0.50 1.00 1.50 2.00 ม.

มาตราส่วน 1:100
0 2.00 4.00 6.00 8.00 10.00 ม.

1:200
0 5.00 10.00 15.00 20.00 ม.

ตารางแสดงมิติคงที่ของถังเก็บน้ำ คสล.

ความสูง (ม.)	แบบ	ความหนา (ซม.)	มิติต่าง ๆ (ม.) ก1	ย1	ก2 X ย2	น1	น2	น3	น4	ย3	ย4	ย5	ส1	ส2	ส3	①	②	③	④	⑤	⑥	⑦	⑧	⑨	⑩	⑪	⑫
1.10	1-30	30	1@5.10	1@5.10	5.60X5.60	0.15	0.20	0.20	0.15	1.00	0.55	0.15	1.10	-	0.10-0.30	12C@0.30	12C@0.30	12H@0.30	12E@0.30	12H@0.30	12H@0.25	12H@0.25	12H@0.25	12H@0.25	12H@0.20	12F@0.20	12H@0.20
	1-50	50	1@7.10	1@7.10	7.60X7.60	0.15	0.20	0.20	0.15	1.00	0.55	0.15	1.10	-	0.10-0.30	12C@0.30	12C@0.30	12H@0.30	12E@0.30	12H@0.30	12H@0.25	12H@0.25	12H@0.25	12H@0.25	12H@0.20	12F@0.20	12H@0.20
	1-100	100	1@10.10	1@10.10	10.60X10.60	0.15	0.20	0.20	0.15	1.00	0.55	0.15	1.10	-	0.10-0.30	12C@0.30	12C@0.30	12H@0.30	12E@0.30	12H@0.30	12H@0.25	12H@0.25	12H@0.25	12H@0.25	12H@0.20	12F@0.20	12H@0.20
	1-200	200	1@10.10	2@10.10	10.60X20.60	0.15	0.20	0.20	0.15	1.00	0.55	0.15	1.10	-	0.10-0.30	12C@0.30	12C@0.30	12H@0.30	12E@0.30	12H@0.30	12H@0.25	12H@0.25	12H@0.25	12H@0.25	12H@0.20	12F@0.20	12H@0.20
2.30	2-50	50	1@5.10	1@5.10	5.60X5.60	0.20	0.25	0.25	0.20	1.80	1.30	0.25	2.30	1.50	0.10-0.90	12C@0.20	12C@0.10	12H@0.30	12E@0.30	12H@0.25	12H@0.15	12H@0.20	12H@0.20	12H@0.20	12H@0.20	12F@0.20	12H@0.20
	2-100	100	1@5.10	1@7.10	5.60X7.60	0.20	0.25	0.25	0.20	1.80	1.30	0.25	2.30	1.50	0.10-0.90	12C@0.20	12C@0.10	12H@0.30	12E@0.30	12H@0.25	12H@0.15	12H@0.20	12H@0.20	12H@0.20	12H@0.20	12F@0.20	12H@0.20
	2-150	150	1@5.10	1@10.10	5.60X10.60	0.20	0.25	0.25	0.20	1.80	1.30	0.25	2.30	1.50	0.10-0.90	12C@0.20	12C@0.10	12H@0.30	12E@0.30	12H@0.25	12H@0.15	12H@0.20	12H@0.20	12H@0.20	12H@0.20	12F@0.20	12H@0.20
	2-200	200	1@7.10	1@10.10	7.60X10.60	0.20	0.25	0.25	0.20	1.80	1.30	0.25	2.30	1.50	0.10-0.90	12C@0.20	12C@0.10	12H@0.30	12E@0.30	12H@0.25	12H@0.15	12H@0.20	12H@0.20	12H@0.20	12H@0.20	12F@0.20	12H@0.20
	2-250	**250**	**1@10.10**	**1@10.10**	**10.60X10.60**	**0.20**	**0.25**	**0.25**	**0.20**	**1.80**	**1.30**	**0.25**	**2.30**	**1.50**	**0.10-0.90**	**12C@0.20**	**12C@0.10**	**12H@0.30**	**12E@0.30**	**12H@0.25**	**12H@0.15**	**12H@0.20**	**12H@0.20**	**12H@0.20**	**12H@0.20**	**12F@0.20**	**12H@0.20**
	2-500	**500**	**1@10.10**	**2@10.10**	**10.60X20.70**	**0.20**	**0.25**	**0.25**	**0.20**	**1.80**	**1.30**	**0.25**	**2.30**	**1.50**	**0.10-0.90**	**12C@0.20**	**12C@0.10**	**12H@0.30**	**12E@0.30**	**12H@0.25**	**12H@0.15**	**12H@0.20**	**12H@0.20**	**12H@0.20**	**12H@0.20**	**12F@0.20**	**12H@0.20**
	2-1,000	**1,000**	**2@10.10**	**2@10.10**	**20.70X20.70**	**0.20**	**0.25**	**0.25**	**0.20**	**1.80**	**1.30**	**0.25**	**2.30**	**1.50**	**0.10-0.90**	**12C@0.20**	**12C@0.10**	**12H@0.30**	**12E@0.30**	**12H@0.25**	**12H@0.15**	**12H@0.20**	**12H@0.20**	**12H@0.20**	**12H@0.20**	**12F@0.20**	**12H@0.20**
	2-1,400	1,400	2@10.10	3@10.10	20.70X30.80	0.20	0.25	0.25	0.20	1.80	1.30	0.25	2.30	1.50	0.10-0.90	12C@0.20	12C@0.10	12H@0.30	12E@0.30	12H@0.25	12H@0.15	12H@0.20	12H@0.20	12H@0.20	12H@0.20	12F@0.20	12H@0.20
	2-2,400	2,000	3@10.10	3@10.10	30.80X30.80	0.20	0.25	0.25	0.20	1.80	1.30	0.25	2.30	1.50	0.10-0.90	12C@0.20	12C@0.10	12H@0.30	12E@0.30	12H@0.25	12H@0.15	12H@0.20	12H@0.20	12H@0.20	12H@0.20	12F@0.20	12H@0.20
3.50	3-100	100	1@5.10	1@5.10	6.10X6.10	0.30	0.40	0.40	0.25	2.90	2.00	0.50	3.50	2.00	0.10-0.90	16C@0.20	16C@0.10	12H@0.20	12E@0.20	12H@0.10	16H@0.15	12H@0.10	12H@0.10	12H@0.20	12H@0.20	12F@0.20	12H@0.20
	3-200	200	1@5.10	1@10.10	6.10X11.10	0.30	0.40	0.40	0.25	2.90	2.00	0.50	3.50	2.00	0.10-0.90	16C@0.20	16C@0.10	12H@0.20	12E@0.20	12H@0.10	16H@0.15	12H@0.10	12H@0.10	12H@0.20	12H@0.20	12F@0.20	12H@0.20
	3-400	400	1@10.10	1@10.10	11.10X11.10	0.30	0.40	0.40	0.25	2.90	2.00	0.50	3.50	2.00	0.10-0.90	16C@0.20	16C@0.10	12H@0.20	12E@0.20	12H@0.10	16H@0.15	12H@0.10	12H@0.10	12H@0.20	12H@0.20	12F@0.20	12H@0.20
	3-600	600	1@10.10	2@10.10	11.10X21.20	0.30	0.40	0.40	0.25	2.90	2.00	0.50	3.50	2.00	0.10-0.90	16C@0.20	16C@0.10	12H@0.20	12E@0.20	12H@0.10	16H@0.15	12H@0.10	12H@0.10	12H@0.20	12H@0.20	12F@0.20	12H@0.20
	3-1,500	1,500	2@10.10	2@10.10	21.20X21.20	0.30	0.40	0.40	0.25	2.90	2.00	0.50	3.50	2.00	0.10-0.90	16C@0.20	16C@0.10	12H@0.20	12E@0.20	12H@0.10	16H@0.15	12H@0.10	12H@0.10	12H@0.20	12H@0.20	12F@0.20	12H@0.20
	3-2,000	2,000	2@10.10	3@10.10	21.20X31.30	0.30	0.40	0.40	0.25	2.90	2.00	0.50	3.50	2.00	0.10-0.90	16C@0.20	16C@0.10	12H@0.20	12E@0.20	12H@0.10	16H@0.15	12H@0.10	12H@0.10	12H@0.20	12H@0.20	12F@0.20	12H@0.20
	3-3,000	3,000	3@10.10	3@10.10	31.30X31.30	0.30	0.40	0.40	0.25	2.90	2.00	0.50	3.50	2.00	0.10-0.90	16C@0.20	16C@0.10	12H@0.20	12E@0.20	12H@0.10	16H@0.15	12H@0.10	12H@0.10	12H@0.20	12H@0.20	12F@0.20	12H@0.20

หมายเหตุ	
C	
E	
F	
H	

หมายเหตุ
⑪ ระยะงอเหล็ก 0.50 ม.

กรมทรัพยากรน้ำ

โครงการอนุรักษ์ฟื้นฟูแหล่งน้ำพร้อมระบบกระจายน้ำ

สนับสนุนพื้นที่ คทช.บ้านนายางดิน

บ้านนายางดิน ตำบลกองแขก อำเภอแม่แจ่ม จังหวัดเชียงใหม่

แปลนถังเก็บน้ำ รูปตัด ก-ก และแบบขยาย

สำนักงานทรัพยากรน้ำที่ 1

สำรวจ	กลุ่มงานสำรวจ	ตรวจสอบ		หนก.
ออกแบบ		ผ่าน		รก.ผอส.
เขียนแบบ	เจวัด จักรใจวงศ์	เห็นชอบ		ผอ.สทน.
แบบเลขที่	สทน.1 1113/67	แบบแผ่นที่	A4-01/03	

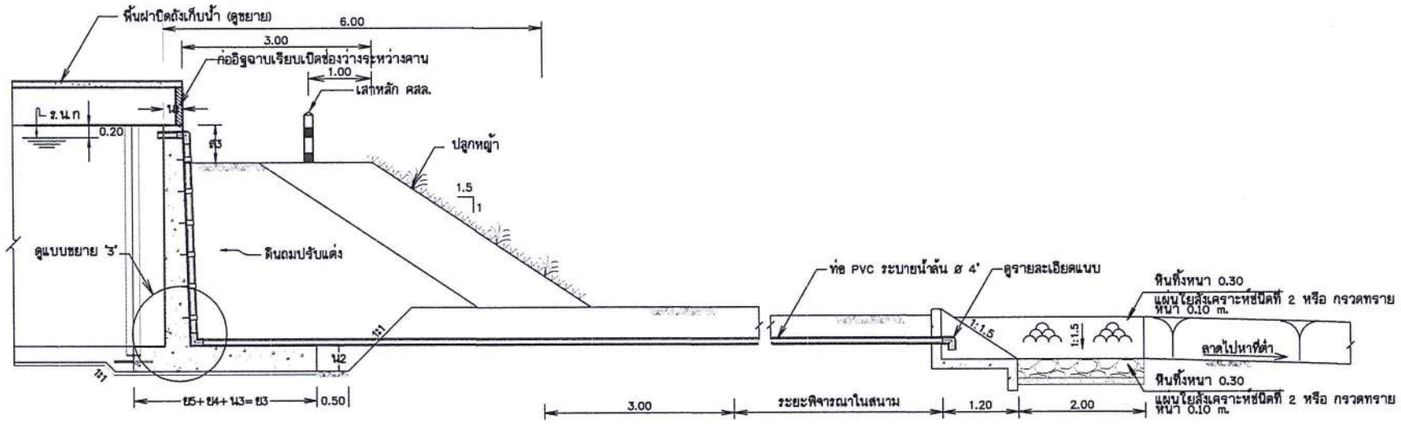

รูปตัด ข - ข

มาตราส่วน 1:50

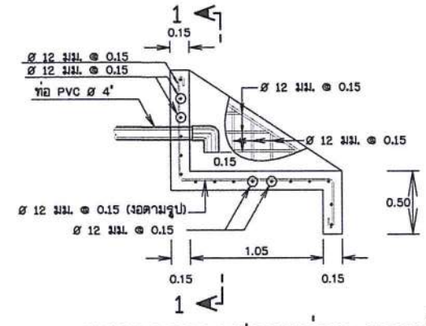

ขยายอาคารปลายท่อระบายน้ำล้น

มาตราส่วน 1:25

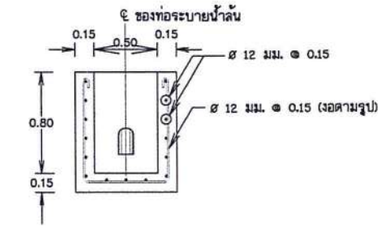

รูปตัดแนว 1 - 1

มาตราส่วน 1:25

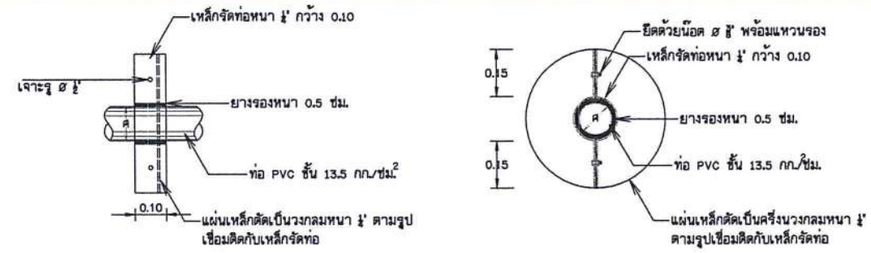

รูปขยาย "4"

มาตราส่วน 1:10

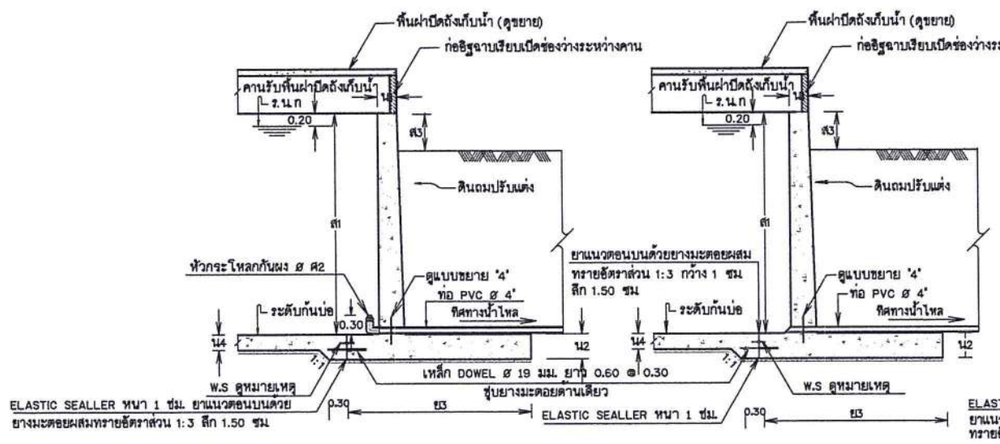

รูปตัดท่อส่งน้ำ

มาตราส่วน 1:50

รูปตัดท่อระบายตะกอน

มาตราส่วน 1:50

รูปตัดท่อรับน้ำหรือท่อระบายน้ำล้น

มาตราส่วน 1:50

หมายเหตุ

1. มิติต่าง ๆ กำหนดไว้เป็นเมตร นอกจากแสดงไว้เป็นอย่างอื่น
2. อาคารต้องสร้างบนดินเดิมเท่านั้น
3. ดินฐานรากของอาคารต้องรับน้ำหนักบรรทุกปลอดภัยได้ไม่น้อยกว่า 8 ตัน/ม.
4. ก่อนทำการถมอัดแน่นดิน ให้ขูดอดูหน้าดินออกไม่น้อยกว่า 0.50 ม. หรือตามคำแนะนำของช่างผู้ควบคุมโครงการ
5. คอนกรีตลงรับแรงกดสูงสุดได้ไม่น้อยกว่า 240 กก/ซม โดยการทดสอบแท่งคอนกรีตมาตรฐานรูปลูกบาศก์ หนาขนาด 15x15x15 ซม. เมื่ออายุได้ 28 วัน
6. ลบมุมของอาคารส่วนที่มองเห็นได้ 2 ซม. นอกจากแสดงไว้เป็นอย่างอื่น
7. ระดับของก้นสระต้องอยู่ต่ำกว่าดินดินไม่น้อยกว่า 1.20 ม.
8. ในกรณีที่สระใดมีกำแพง 1 ช่วง ไม่ต้องใส่ RUBBER WATER STOP ในแนวดิ่ง และพื้นด้านนอกโดยให้เป็นผิวเดียวกัน
9. ให้นายช่างผู้ควบคุมโครงการพิจารณาตำแหน่งของบ่อประตูบังคับน้ำว่าจะอยู่ทางกว้าง (ก) หรือด้านยาว (ย) โดยให้พิจารณาความเหมาะสมในสนาม แต่ทั้งนี้ประตูบังคับน้ำต้องอยู่รวมกัน
10. เสาหลัก คสล. มีขนาด 0.10x0.10x1.30 ม. เสริมเหล็ก 4- ø 9มม. เหล็กปลอก ø 6 @ 0.20 หลัก คสล. ฝังลึก 0.50 ม. ระยะห่างไม่เกิน 5.00 ม.
11. ท่อ PVC. สามารถเปลี่ยนเป็นท่อ HDPE. แทนได้ ขึ้นอยู่กับความเหมาะสม แต่ขนาด ø ท่อต้องไม่น้อยกว่าตามแบบ
12. การวัดระยะในแบบ ใช้สัญลักษณ์รูปสเกล (Scale) อ้างอิงในการวัด

ตารางบ่อประตูบังคับน้ำ				
ก3	ก4	ย6	ย7	หมายเหตุ
0.80	0.95	0.80	0.20	

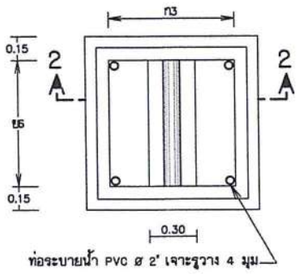

แปลนบ่อประตูบังคับน้ำ

มาตราส่วน 1:20

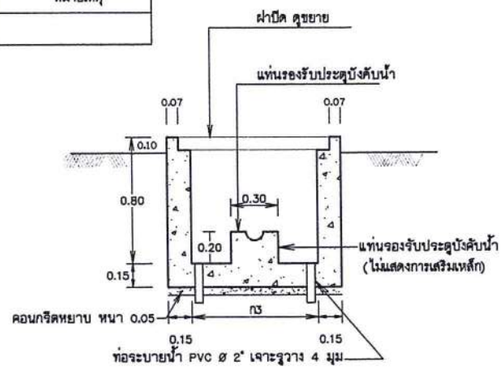

รูปตัด 2 - 2

มาตราส่วน 1:20

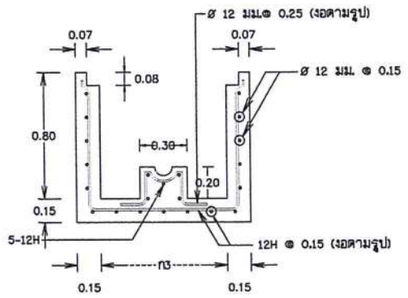

เหล็กเสริมบ่อประตูน้ำ

มาตราส่วน 1:20

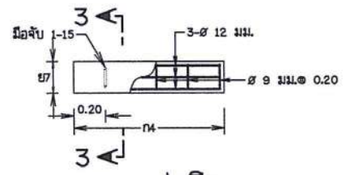

ขยายฝาปิด

มาตราส่วน 1:20

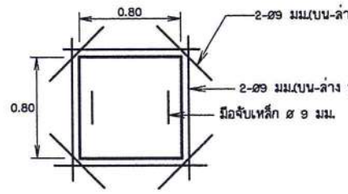

แปลนช่องลงถังเก็บน้ำ

มาตราส่วน 1:25



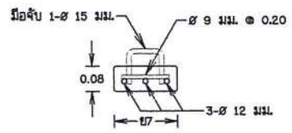

รูปตัดแนว 3 - 3

มาตราส่วน 1:10

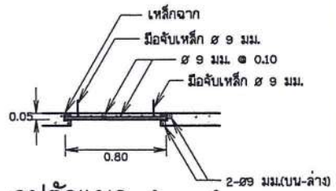

รูปตัดแนว 4 - 4

มาตราส่วน 1:25

กรมทรัพยากรน้ำ

โครงการอนุรักษ์ฟื้นฟูแหล่งน้ำพร้อมระบบกระจายน้ำ

สนับสนุนพื้นที่ คทช.บ้านนายางดิน

บ้านนายางดิน ตำบลกองแขก อำเภอแม่แจ่ม จังหวัดเชียงใหม่

รูปตัด ข-ข และแบบขยาย

สำนักงานทรัพยากรน้ำที่ 1				
สำรวจ	กลุ่มงานสำรวจ	ตรวจสอบ		หนก.
ออกแบบ		ผ่าน		รกฝอส.
เขียนแบบ	เรวัต จักรใจวงศ์	เห็นชอบ		ผอ.สทน.
แบบเลขที่	สทน.1 1113/67	แบบแผ่นที่	A4-02/03	

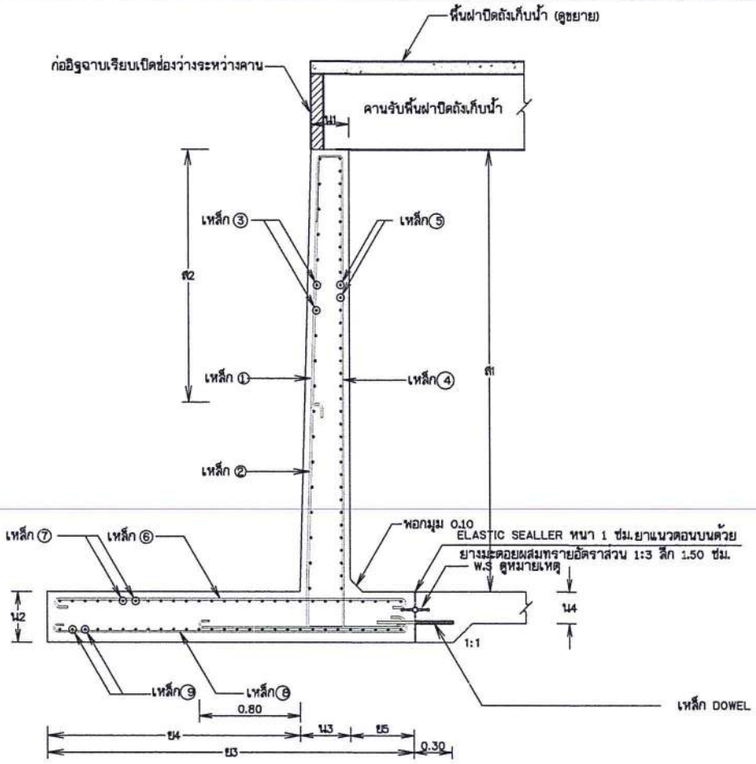

รูปตัดแนว ค – ค

มาตราส่วน 1:25

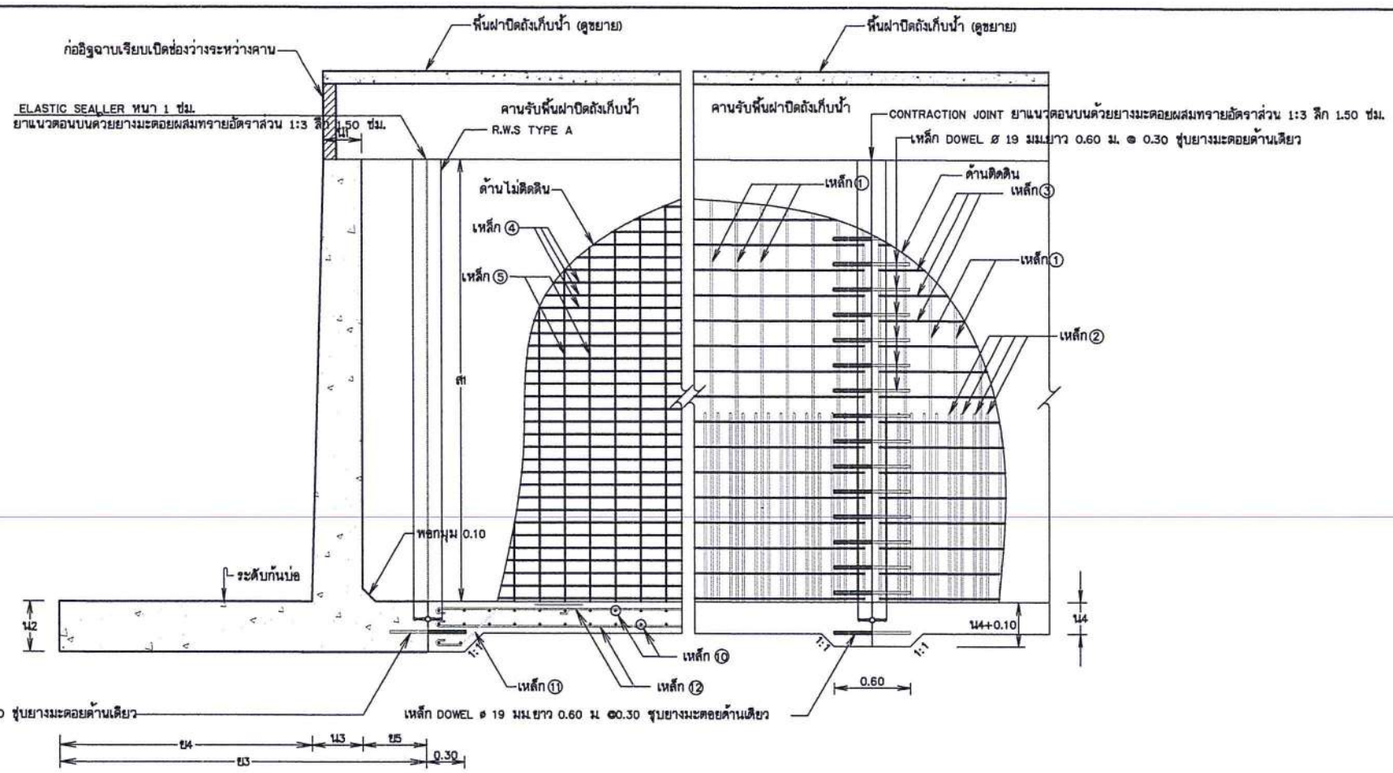

รูปตัดแนว ง – ง

มาตราส่วน 1:25

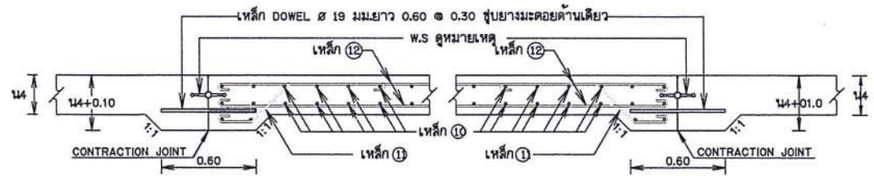

รูปตัดแสดงการเสริมเหล็กพื้นถังเก็บน้ำ

มาตราส่วน 1:20

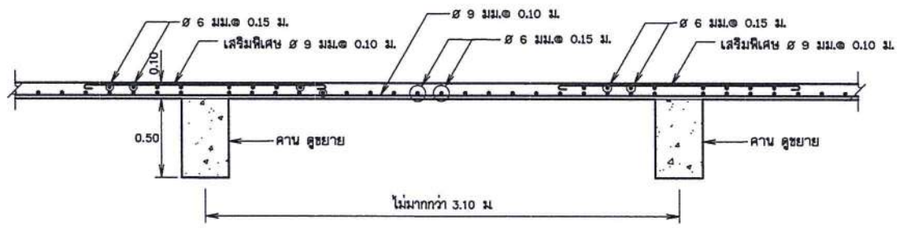

ขยายการเสริมเหล็กพื้นฝาปิดถังเก็บน้ำ

มาตราส่วน 1:20

หมายเหตุ

1. มิติต่าง ๆ กำหนดไว้เป็นเมตร นอกจากแสดงไว้เป็นอย่างอื่น
2. คอนกรีตต้องรับแรงกดสูงสุดได้ไม่น้อยกว่า 240 กก/ซม โดยการทดสอบแท่งคอนกรีตมาตรฐานรูปลูกบาศก์ หนาขนาด 15x15x15 ซม. เมื่ออายุได้ 28 วัน
3. เหล็กเสริมใช้เหล็กข้ออ้อย (DEFORMED BARS) ชั้นคุณภาพ SD30 ตามมาตรฐาน มอก.24-2536
4. คอนกรีตเสริมเหล็กให้เป็นไปตามเกณฑ์ ดังนี้
   4.1 เหล็กเสริมชั้นเดียว ถ้าไม่แสดงไว้เป็นอย่างอื่นให้วางตรงกึ่งกลางความหนา
   4.2 เหล็กเสริมสองชั้น ระยะระหว่างผิวเหล็กถึงผิวคอนกรีตที่ติดกับแบบให้ใช้ 5 ซม. และถ้าติดกับดินหรือหินให้ใช้ 8 ซม. นอกจากแสดงไว้เป็นอย่างอื่น
5. การต่อเหล็กเสริมโดยใช้วิธีทาบ (LAPPED SPLICES) ถ้าไม่แสดงไว้เป็นอย่างอื่น สำหรับเหล็กข้ออ้อยให้วางทาบกันไม่น้อยกว่า 48 เท่า ของเส้นผ่าศูนย์กลางเหล็กโดยปลายไม่ต้องงอขอมาตรฐาน
6. ในกรณีที่ใช้บ่อนี้เป็นบ่อพักน้ำเพื่อลดแรงดันน้ำในเส้นท่อ ให้ต่อระบบท่อส่งน้ำสายหลักออกจากบ่อเก็บน้ำโดยตรง โดยที่ไม่ต้องมีระบบท่อส่งน้ำสายหลักด้านท้ายบ่อ
7. การวัดระยะในแบบ ใช้สัญลักษณ์รูปสเกล (Scale) อ้างอิงในการวัด

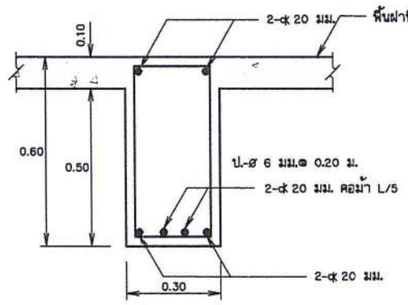

เสริมเหล็กคานแบบที่ ①

มาตราส่วน 1:10

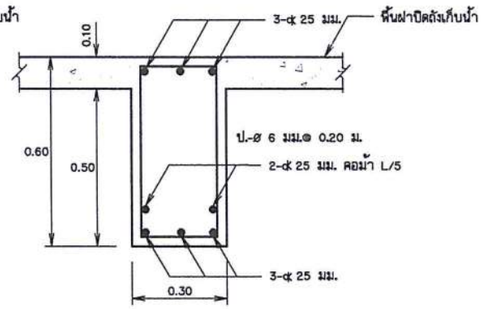

เสริมเหล็กคานแบบที่ ②

มาตราส่วน 1:10

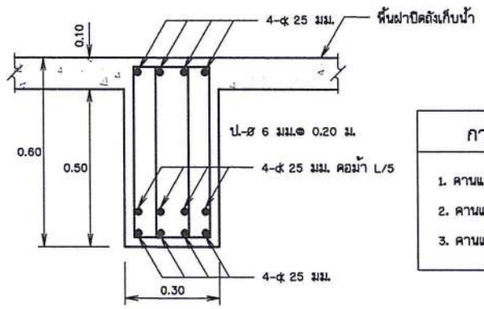

เสริมเหล็กคานแบบที่ ③

มาตราส่วน 1:10

การเลือกใช้แบบคานรับพื้นฝาปิดถังเก็บน้ำ

1. คานแบบที่ ① ใช้สำหรับช่วงความยาวคานระหว่าง 0.00-5.60 ม.
2. คานแบบที่ ② ใช้สำหรับช่วงความยาวคานระหว่าง 5.61-7.60 ม.
3. คานแบบที่ ③ ใช้สำหรับช่วงความยาวคานระหว่าง 7.61-10.60 ม.



กรมทรัพยากรน้ำ

โครงการอนุรักษ์พื้นฟูแหล่งน้ำพร้อมระบบกระจายน้ำ

สนับสนุนพื้นที่ คทช.บ้านนายางลิน

บ้านนายางลิน ตำบลกองแขก อำเภอแม่แจ่ม จังหวัดเชียงใหม่

รูปตัด ค-ค รูปตัด ง-ง และแบบขยาย

สำนักงานทรัพยากรน้ำที่ 1

สำรวจ	กลุ่มงานสำรวจ	ตรวจสอบ		หนก.
ออกแบบ		ผ่าน		รก.ผอส.
เขียนแบบ	เรวัต จักรใจวงค์	เห็นชอบ		ผอ.สทน.
แบบเลขที่	สทน.1 1113/67	แบบแผ่นที่	A4-03/03	

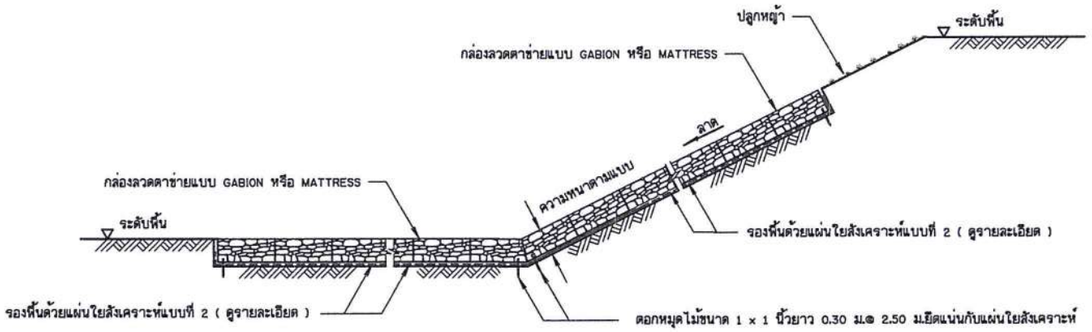

รูปตัดแสดงการวางกล่องลวดตาข่าย

(แผ่นใยสังเคราะห์รองพื้น)

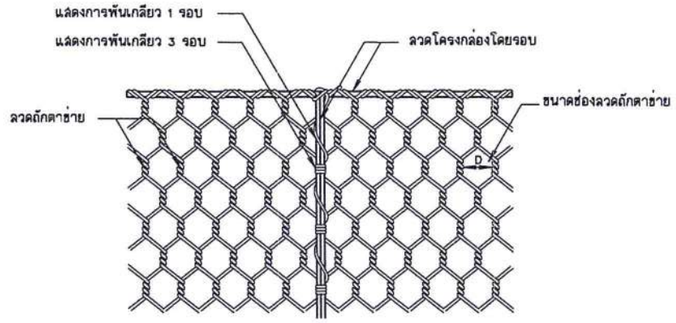

รูปแสดงการพันลวดระหว่างกล่องลวดตาข่ายและฝาปิด

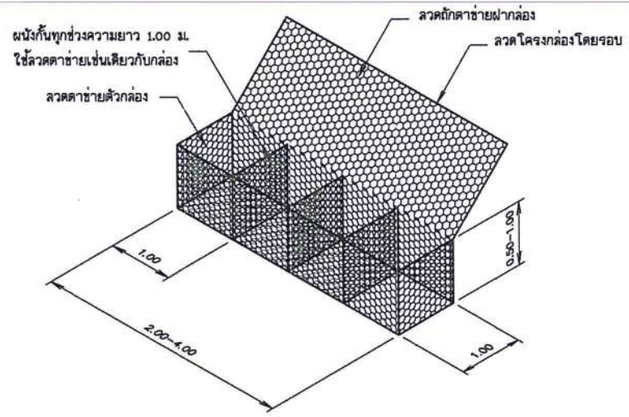

กล่องลวดตาข่ายแบบ GABION

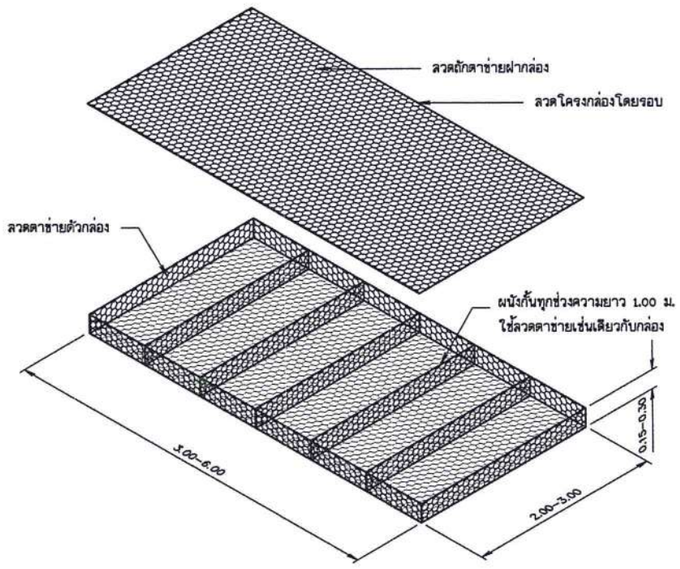

กล่องลวดตาข่ายแบบ MATTRESS

ข้อกำหนดคุณสมบัติของวัสดุ (SPECIFICATION)

1. กล่องลวดตาข่าย

1.1 กล่องลวดตาข่าย เป็นชนิดเคลือบสังกะสี (Hot dip galvanised) โดยการขึ้นรูปลวดตาข่ายเป็นไปตาม มอก.208 และประกอบขึ้นจากลวดตาข่ายถักเป็นรูปหกเหลี่ยมชนิดพันเกลียว 3 รอบ มี 2 แบบ คือ

1) กล่องลวดตาข่ายแบบ GABION มีขนาดสัดส่วนตามแบบโดยมีขนาดช่องตาข่ายจากระยะพันเกลียว " D" ไม่มากกว่า 10x13 ซม.

2) กล่องลวดตาข่ายแบบ MATTRESS มีขนาดสัดส่วนตามแบบ โดยมีขนาดช่องตาข่ายจากระยะพันเกลียว " D" ไม่มากกว่า 6x8 ซม.

1.2 การขึ้นโครงรูปกล่องเป็นสี่เหลี่ยมโดยเครื่องจักรให้ได้ขนาดและสัดส่วนตามแบบ และมีผนังกั้นภายในทุก 1 เมตร มีฝาปิด-เปิดได้ และต้องผ่านการตรวจสอบคุณภาพและทีบห่อที่ติจากโรงงานผู้ผลิต และต้องติดฉลากระบุขนาดมิติต่าง ๆ ชื่อผลิตภัณฑ์ให้สามารถตรวจสอบได้

1.3 คุณลักษณะของลวด (Wire) ที่ใช้ประกอบเป็นกล่องลวดตาข่ายจะต้องมีค่าความต้านทานแรงดึง (Tensile Strength) ไม่น้อยกว่า 38 กก./ตร.มม. ตามวิธีการทดสอบ มอก.71" โดยการขึ้นรูปลวดตาข่ายเป็นไปตามมาตรฐานผลิตภัณฑ์อุตสาหกรรม มอก.208

1) กล่องลวดตาข่ายแบบ GABION

ชนิดของลวด	เส้นผ่าศูนย์กลาง (มม.)	น้ำหนักขั้นต่ำของสังกะสีที่เคลือบ (กรัม/ตร.ม.)
ลวดโครง	3.5	275
ลวดถัก	2.7	260
ลวดพัน	2.2	240

2) กล่องลวดตาข่ายแบบ MATTRESS

ชนิดของลวด	เส้นผ่าศูนย์กลาง (มม.)	น้ำหนักขั้นต่ำของสังกะสีที่เคลือบ (กรัม/ตร.ม.)
ลวดโครง	2.7	260
ลวดถัก	2.2	240
ลวดพัน	2.2	240

1.4 การยึดและพันกล่อง ระหว่างกล่องลวดตาข่ายและฝาปิดกล่องให้ใช้ลวดพันขนาด เส้นผ่าศูนย์กลาง 2.2 มม.พันยึดกับลวดโครงกล่อง โดยพันเกลียว 3 รอบและ 1 รอบสลับกันในแต่ละช่วงตาข่าย ดังแสดงในรูป

1.5 ลวดโครงกล่องต้องหุ้มด้วยวัสดุที่ไม่เป็นสนิมและพิมพ์ชื่อผู้ผลิตบนลวดโครงกล่องโดยให้เห็นเด่นชัดทุกด้าน

2. แผ่นใยสังเคราะห์

2.1 ลักษณะทั่วไป

แผ่นใยสังเคราะห์ต้องเป็นชนิด Non-Woven ที่มีกรรมวิธีการผลิตแบบ Needle-punch ที่ผลิตจากเส้นใย Polypropylene หรือ Polyester คุณสมบัติเทียบเท่า ที่มีความยาวต่อเนื่องกันทั้งผืน (Continuous F: lament) ความยาวของเส้นใยโดยเฉลี่ยจะยาวกว่า 8 ซม. หรือแบบ Thermally bonded ซึ่งใช้วัสดุที่ผลิตขึ้นใหม่ทั้งหมด

2.2 คุณสมบัติ

แบบที่ 2 ใช้กับงานปูร่องกล่อง GABION , MATTRESS

1. ค่า CBR. PUNCTURE (EN ISO 12236, BS 6906 : PART 4, ASTM D 6241)	ไม่น้อยกว่า	2200	N
2. ค่า MASS PER UNIT AREA	ไม่น้อยกว่า	180	g/m^2
3. ค่า WATER FLOW RATE (BS 6906 : PART 3, ASTM D 4491)	ไม่น้อยกว่า	50	l/m^2sec (10 cm-head)
4. ค่า TENSILE STRENGTH (EN ISO 10319, BS 6906 : PART 1, ASTM D 4595)	ไม่น้อยกว่า	12.5	k N/m. (WIDTH)
5. ค่า PORE SIZE O_{90}(EN ISO 12956, BS 6906 PART 2) หรือ O_{90}(ASTM D4751)	ไม่น้อยกว่า	90	um.

2.3 การทำเครื่องหมาย

แผ่นใยสังเคราะห์ทุกม้วนจะต้องแสดงคุณลักษณะ ดังต่อไปนี้

- ชื่อผลิตภัณฑ์
- รุ่น
- ชื่อโรงงาน หรือแหล่งผลิต
- ปีที่ผลิต

3. หินเรียงด้วยมือในกล่องลวดตาข่าย

3.1 เป็นหินที่แข็งแกร่ง ไม่ผุกร่อน และทนต่อการขัดสี (Abrasion) เมื่อทดสอบโดยวิธี Los Angles Abrasion Test แล้วส่วนที่สึกหรอสูญหายไม่เกิน 40 %

3.2 เป็นหินที่มีความคงทน (Soundness) เมื่อทดสอบด้วยวิธี Sodium Sulphate แล้ว ส่วนสูญหายต้องไม่เกิน 12 % โดยน้ำหนัก

3.3 เป็นหินเนื้อแน่น มีความถ่วงจำเพาะไม่ต่ำกว่า 2.6 โดยนำมาจากแหล่งโรงโม่หิน หรือจากแหล่งที่ได้รับความเห็นชอบจากคณะกรรมการตรวจการจ้าง

3.4 ขนาดของหินอยู่ระหว่าง 15-25 ซม. สำหรับ GABION และ 7.5-15 ซม. สำหรับ MATTRESS

รายละเอียดการก่อสร้าง

1. ทำการปรับระดับบริเวณที่จะวางกล่องลวดตาข่ายให้เรียบปราศจากวัชพืช
2. ปูแผ่นใยสังเคราะห์แบบที่ 2 ดังนี้
   2.1 ขั้นตอนการวางให้เป็นไปตามคำแนะนำของบริษัทผู้ผลิต
   2.2 ในขณะวางกล่องลวดตาข่ายลงบนแผ่นใยสังเคราะห์จะต้องไม่ทำให้เกิดการฉีกขาด หรือเกิดการเคลื่อนตัวของแผ่นใยสังเคราะห์ออกจากบริเวณที่ต้องการระบุ ด้านมุมของการปูแผ่นใยให้พับขึ้นครึ่งเท่าของความหนาของกล่องลวดตาข่าย
   2.3 ไม่อนุญาตให้สิ่งขับเคลื่อนทุกชนิดผ่านไปบนแผ่นใยสังเคราะห์ หลังจากการปูแผ่นใยสังเคราะห์แล้ว
   2.4 การต่อเชื่อมแผ่นใยสังเคราะห์ ทำได้ 2 วิธี ดังนี้
   - การต่อโดยให้แผ่นเหลื่อมกัน (Overlapping) ระยะทาบของแผ่นใยสังเคราะห์ไม่น้อยกว่า 0.50 ม.
   - การเย็บ (Sewing) ให้ทำการเย็บแบบต่อเนื่อง โดยใช้ด้าย Polyester หรือ Nylon ทำการเย็บแบบต่อเนื่อง
3. วางกล่องลวดตาข่ายและทำการโยงยึดให้อยู่ในรูปสี่เหลี่ยม
4. บรรจุหินลงในกล่องลวดตาข่าย ต้องวางเรียงให้หละกันอย่างหนาแน่น เหลี่ยมมุมต้องเข้ากันและมีความสวยงาม
5. ให้ผู้รับจ้างตรวจสอบและควบคุมคุณภาพของวัสดุที่นำมาใช้ในสนามให้มีคุณภาพ และเป็นชนิดเดียวกับวัสดุที่ขออนุมัติใช้งาน

การตรวจสอบผลิตภัณฑ์

ให้ผู้รับจ้างจัดส่งเอกสารให้ผู้ว่าจ้าง เพื่อให้ สทน.1 ตรวจสอบก่อนนำไปใช้งาน ดังนี้

- ต้นฉบับแคตตาล็อกของบริษัทผู้ผลิตและหนังสือแต่งตั้งเป็นตัวแทนจำหน่าย
- สำเนาหนังสือรับรองมาตรฐานการผลิต และหรือผลการทดสอบจากหน่วยงานที่เชื่อถือได้
- ตัวอย่างผลิตภัณฑ์ ที่แสดงชื่อผลิตภัณฑ์และรุ่นที่ผลิต
- หนังสือรับรองการส่งมอบปริมาณงานสินค้าจากผู้ผลิต หรือตัวแทนจำหน่าย

กรมทรัพยากรน้ำ

โครงการอนุรักษ์พื้นฟูแหล่งน้ำพร้อมระบบกระจายน้ำ

สนับสนุนพื้นที่ คทช.บ้านนายางดิน

บ้านนายางดิน ตำบลกองแขก อำเภอแม่แจ่ม จังหวัดเชียงใหม่

ข้อกำหนดคุณสมบัติของวัสดุ (SPECIFICATION)

กล่องลวดตาข่าย , แผ่นใยสังเคราะห์ , หินเรียงด้วยมือฯ

สำนักงานทรัพยากรน้ำที่ 1

สำรวจ	กลุ่มงานสำรวจ	ตรวจสอบ		หนก.
ออกแบบ		ผ่าน		รก.ผอส.
เขียนแบบ	เรวัต จักรใจวงค์	เห็นชอบ		ผอ.สทน.
แบบเลขที่	สทน.1 1113/67	แบบแผ่นที่	A5-01/01	

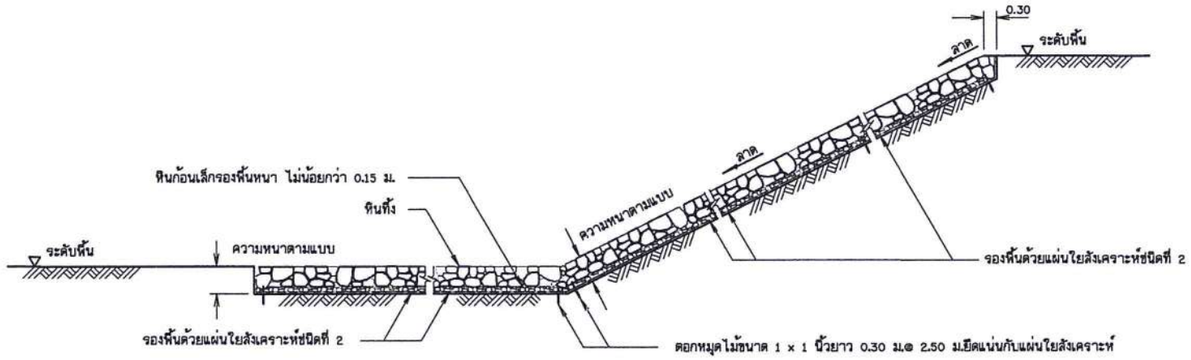

รูปตัดทั่วไปแสดงการเรียงหิน

(รองพื้นด้วยแผ่นใยสังคราะห์ ชนิดที่ 2)

ข้อกำหนดเกี่ยวกับแผ่นใยสังเคราะห์

1. ลักษณะทั่วไป

แผ่นใยสังเคราะห์ต้องเป็นชนิด Non-Woven ที่มีกรรมวิธีการผลิตแบบ Needle-punch ที่ผลิตจากเส้นใย Polypropylene หรือ Polyester คุณสมบัติเทียบเท่า ที่มีความยาวต่อเนื่องกันทั้งผืน (Continuous Fi lament) ความยาวของเส้นใยโดยเฉลี่ยจะยาวกว่า 8 ซม. หรือแบบ Thermally bonded ซึ่งใช้วัสดุที่ผลิตขึ้นใหม่ทั้งหมด

2 คุณสมบัติ

ชนิดที่ 1. ใช้กับงานปูวัสดุกรองและท่อระบายน้ำซึมท้ายเขื่อน

1. ค่า	CBR. PUNCTURE (EN ISO 12236, BS 6906 : PART 4, ASTM D 6241)	ไม่น้อยกว่า	1450	N
2. ค่า	MASS PER UNIT AREA	ไม่น้อยกว่า	130	g/m^2
3. ค่า	WATER FLOW RATE (BS 6906 : PART 3, ASTM D 4491)	ไม่น้อยกว่า	85	l/m.sec (10 cm-head)
4. ค่า	TENSILE STRENGTH (EN ISO 10319, BS 6906 : PART 1, ASTM D 4595)	ไม่น้อยกว่า	7.5	k N/m. (WIDTH)
5. ค่า	PORE SIZE (O 90)w หรือ (O 95)d(EN ISO 12956, BS 6906 PART 2, ASTM D 4751)	ไม่มากกว่า	110	µm.

ชนิดที่ 2. ใช้กับงานหินเรียงและหินทิ้ง

1. ค่า	CBR. PUNCTURE (EN ISO 12236, BS 6906 : PART 4, ASTM D 6241)	ไม่น้อยกว่า	2200	N
2. ค่า	MASS PER UNIT AREA	ไม่น้อยกว่า	180	g/m^2
3. ค่า	WATER FLOW RATE (BS 6906 : PART 3, ASTM D 4491)	ไม่น้อยกว่า	50^2	l/m.sec (10 cm-head)
4. ค่า	TENSILE STRENGTH (EN ISO 10319, BS 6906 : PART 1, ASTM D 4595)	ไม่น้อยกว่า	12.5	k N/m. (WIDTH)
5. ค่า	PORE SIZE (O 90)w หรือ (O 95)d(EN ISO 12956, BS 6906 PART 2, ASTM D 4751)	ไม่มากกว่า	90	um.

3 การปูแผ่นใยสังเคราะห์

3.1 ขั้นตอนการวางให้เป็นไปตามคำแนะนำของบริษัทผู้ผลิต

3.2 ขณะวางหินลงบนแผ่นใยสังเคราะห์จะต้องไม่ทำให้เกิดการฉีกขาด หรือเกิดการเคลื่อนตัวของแผ่นใยสังเคราะห์ จนทำให้เคลื่อนตัวออกจากบริเวณที่ต้องการระบุ ด้านมุมของการปูแผ่นใยให้พับขึ้น ครึ่งเท่าของความหนาหินหรือคาน คสล.

3.3 ไม่อนุญาตให้สิ่งยับเคลื่อนทุกชนิดผ่านไปบนแผ่นใยสังเคราะห์ หลังจากการเรียงหินแล้ว

3.4 ก่อนวางหินบนแผ่นใยสังเคราะห์ จะต้องตอกหมุดยึดให้แน่นและเรียงหินเริ่มจากบริเวณที่อยู่ด้านล่างก่อน

3.5 การเรียงหินห้ามยกก้อนหินสูงกว่า 0.50 ม. ถ้าหากมีการปูหินด้วยเครื่องจักรโดยตรง จะต้องมีหินก้อนเล็กปูรองรับหนาไม่น้อยกว่า 0.15 ม.

3.6 การต่อเชื่อมแผ่นใยสังเคราะห์ ทำได้ 2 วิธี ดังนี้

- การต่อโดยให้แผ่นเหลื่อมกัน (Overlapping) ระยะทาบของแผ่นใยไม่น้อยกว่า 0.50 ม.
- การเย็บ (Sewing) ให้ทำการเย็บแบบต่อเนื่อง โดยใช้ด้าย Polyester หรือ Nylon ทำการเย็บแบบต่อเนื่อง

3.7 การทำเครื่องหมาย

แผ่นใยสังเคราะห์ทุกม้วนจะต้องแสดงคุณลักษณะ ดังต่อไปนี้

- ชื่อผลิตภัณฑ์
- รุ่น
- ชื่อโรงงาน หรือแหล่งผลิต
- ปีที่ผลิต

4. การตรวจสอบผลิตภัณฑ์

แผ่นใยสังเคราะห์ให้ผู้รับจ้างจัดส่งเอกสารให้ผู้ว่าจ้าง เพื่อให้ สทน.1 ตรวจสอบก่อนนำไปใช้งาน ดังนี้

- ต้นฉบับแคตตาล็อกของบริษัทผู้ผลิตและหนังสือแต่งตั้งเป็นตัวแทนจำหน่าย
- สำเนาหนังสือรับรองมาตรฐานการผลิต และหรือผลการทดสอบจากหน่วยงานที่เชื่อถือได้
- ตัวอย่างผลิตภัณฑ์ ที่แสดงชื่อผลิตภัณฑ์และรุ่นที่ผลิต
- หนังสือรับรองการส่งมอบสินค้าจากผู้ผลิต หรือตัวแทนจำหน่าย

ข้อกำหนดเกี่ยวกับงานหินใหญ่

1. คุณสมบัติ

1.1 เป็นหินที่แข็งแกร่ง ไม่ผุกร่อน และทนต่อการขัดสี (Abrasion) เมื่อทดสอบโดยวิธี Los Angeles Abrasion Test แล้วส่วนที่สึกหรอสูญหายไม่เกิน 40%

1.2 เป็นหินที่มีความคงทน (Soundness) เมื่อทดสอบด้วยวิธี Sodium Sulphate แล้วส่วนสูญหายต้องไม่เกิน 12% โดยน้ำหนัก

1.3 เป็นหินที่มีความถ่วงจำเพาะไม่ต่ำกว่า 2.6 และเป็นหินที่ผลิตมาจากแหล่งโรงโม่หิน หรือจากแหล่งที่ได้รับความเห็นชอบจากคณะกรรมการตรวจการจ้าง

2. หินทิ้ง (Riprap) หมายถึง หินขนาดเล็กใหญ่มีขนาดคละกัน นำไปปู ทิ้ง ด้วยเครื่องจักรหรือแรงงานคน และตบแต่งผิวหน้าครั้งสุดท้ายให้มองดูเรียบร้อยด้วยแรงคน มีความหนาเฉลี่ยเท่าที่ระบุไว้ในแบบ หินก้อนใหญ่สุดต้องมีขนาดไม่โตกว่าความหนาของชั้นหินทิ้งและมีส่วนยาวไม่เกิน 3 เท่าของส่วนแบน มีขนาดคละกัน ดังนี้

2.1 หินทิ้งหนา 0.90 ม. มีขนาดของก้อนหินโตสุดเส้นผ่าศูนย์กลางไม่เกิน 0.400 ม.

น้ำหนักของก้อนหิน (กก.)	ขนาด ø ของก้อนหิน (ม.)	% แต่ละขนาดโดยน้ำหนัก
50 - 100	0.325 - 0.400	มากกว่า 40
10 - 50	0.200 - 0.325	50 - 60
ต่ำกว่า 5	ต่ำกว่า 0.150	น้อยกว่า 10
หินย่อยและหินฝุ่น	หินย่อยและหินฝุ่น	น้อยกว่า 5

2.2 หินทิ้งหนา 0.60 ม. มีขนาดของก้อนหินโตสุดเส้นผ่าศูนย์กลางไม่เกิน 0.370 ม.

น้ำหนักของก้อนหิน (กก.)	ขนาด ø ของก้อนหิน (ม.)	% แต่ละขนาดโดยน้ำหนัก
25 - 75	0.270 - 0.370	มากกว่า 40
5 - 25	0.150 - 0.270	20 - 40
ต่ำกว่า 5	ต่ำกว่า 0.150	น้อยกว่า 20
หินย่อยและหินฝุ่น	หินย่อยและหินฝุ่น	น้อยกว่า 5

2.3 หินทิ้งหนา 0.45 ม. มีขนาดของก้อนหินโตสุดเส้นผ่าศูนย์กลางไม่เกิน 0.270 ม.

น้ำหนักของก้อนหิน (กก.)	ขนาด ø ของก้อนหิน (ม.)	% แต่ละขนาดโดยน้ำหนัก
10 - 25	0.200 - 0.270	มากกว่า 55
5 -10	0.150 - 0.200	35 - 45
ต่ำกว่า 5	ต่ำกว่า 0.150	ต่ำกว่า 10
หินย่อยและหินฝุ่น	หินย่อยและหินฝุ่น	น้อยกว่า 5

3. หินเรียง (Rockfill) หมายถึง หินที่มีขนาดประมาณ 0.200 - 0.250 เมตร และมีคุณสมบัติตามที่กำหนด นำมาเรียงให้ได้รูปร่างตามที่แสดงในแบบ ความหนาไม่เกิน 0.30 ม. ก่อนเรียงหิน ต้องทำการบดอัดพื้นให้แน่นบริเวณที่จะเรียงหิน แล้วนำหินใหญ่มาเรียงให้ชิดที่สุด โดยให้หินก้อนใหญ่กว่าอยู่ข้างบนหินก้อนเล็ก พร้อมทั้งแต่งผิวหน้าเรียบเสมอกันกับหินก้อนข้างเคียงทั่วพื้นที่ ให้ได้ความหนาตามที่ต้องการด้วยแรงคน และถมช่องว่างระหว่างหินใหญ่ให้ใช้หินย่อยและหินฝุ่นให้แน่น

กรมทรัพยากรน้ำ

โครงการอนุรักษ์ฟื้นฟูแหล่งน้ำพร้อมระบบกระจายน้ำ

สนับสนุนพื้นที่ คทช.บ้านนายางคีน

บ้านนายางคีน ตำบลกองแขก อำเภอแม่แจ่ม จังหวัดเชียงใหม่

ข้อกำหนดและรายละเอียดการเรียงหิน

สำนักงานทรัพยากรน้ำที่ 1

สำรวจ	กลุ่มงานสำรวจ	ตรวจสอบ		หนก.
ออกแบบ		ผ่าน		รก.ผอส.
เขียนแบบ	เรวัต จักรใจวงค์	เห็นชอบ		ผอ.สทน.
แบบเลขที่	สทน.1 1113/67	แบบแผ่นที่	RG-01/01	

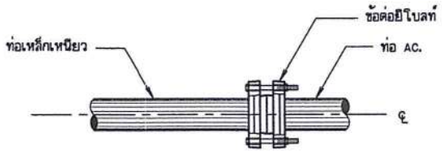

การบรรจบท่อเหล็กเหนียวกับท่อ AC.

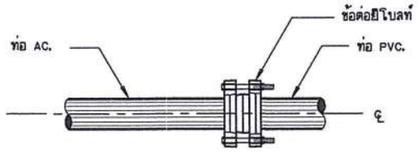

การบรรจบท่อ AC. กับท่อ PVC.

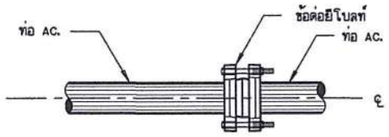

การบรรจบท่อ AC. กับท่อ AC.

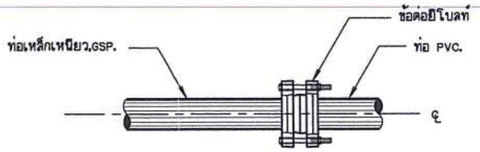

การบรรจบท่อเหล็กเหนียวกับท่อ GSP.

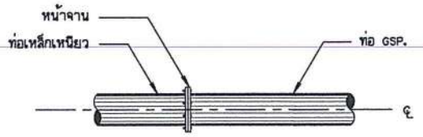

การบรรจบท่อเหล็กเหนียวกับท่อ GSP.

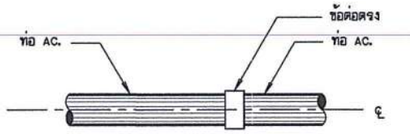

การบรรจบท่อ AC. กับท่อ AC.

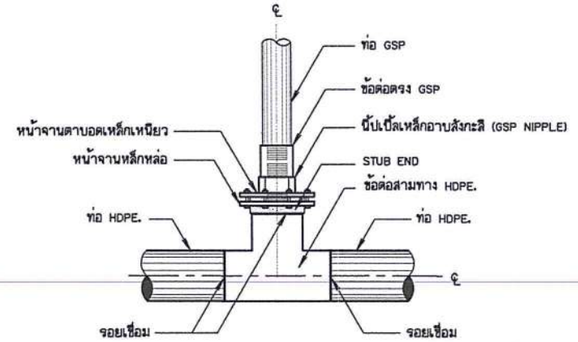

การบรรจบท่อสามทาง HDPE. กับท่อ GSP แบบข้อต่อ

(สำหรับอาคารจุดปล่อยน้ำ อาคารประตูระบายตะกอน อาคารท่อระบายอากาศ
กรณีท่อส่งน้ำขนาดเส้นผ่าศูนย์กลางมากกว่า 315 มม.)

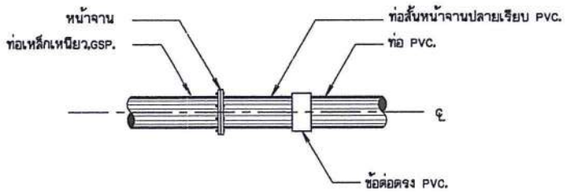

การบรรจบท่อเหล็กเหนียวหรือ GSP. กับท่อ PVC.

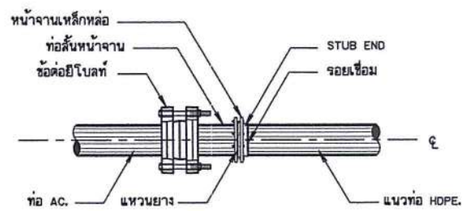

การบรรจบท่อ AC. กับท่อ HDPE.

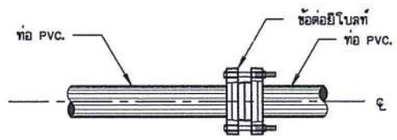

การบรรจบท่อ PVC. กับท่อ PVC.

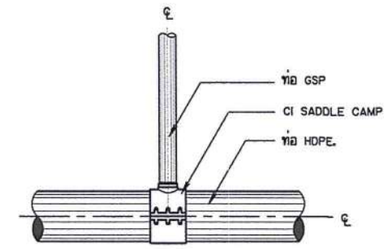

การบรรจบท่อสามทาง HDPE. กับท่อ GSP
แบบ CI SADDLE CLAMP

(สำหรับอาคารจุดปล่อยน้ำ อาคารประตูระบายตะกอน อาคารท่อระบายอากาศ
กรณีท่อส่งน้ำขนาดเส้นผ่าศูนย์กลางน้อยกว่าหรือเท่ากับ 315 มม.)

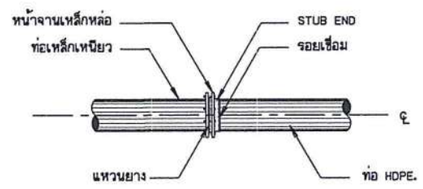

การบรรจบท่อเหล็กเหนียวกับท่อ HDPE.

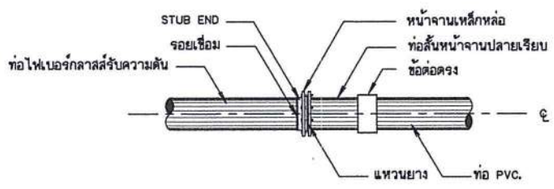

การบรรจบท่อไฟเบอร์กลาสส์ กับท่อ PVC.

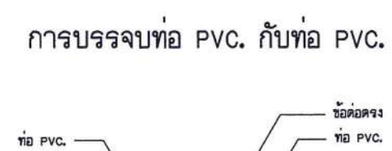

การบรรจบท่อ PVC. กับท่อ PVC.

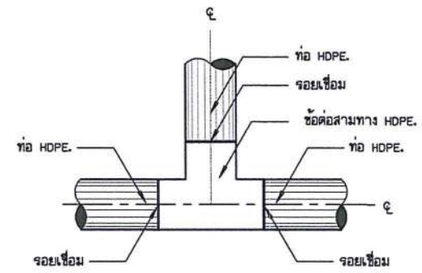

การบรรจบท่อสามทาง HDPE. กับท่อ HDPE.

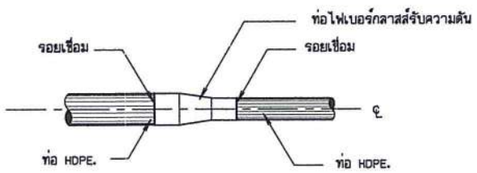

การบรรจบท่อ HDPE. กับข้อลด HDPE.

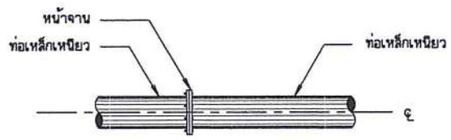

การบรรจบท่อเหล็กเหนียวกับท่อเหล็กเหนียว

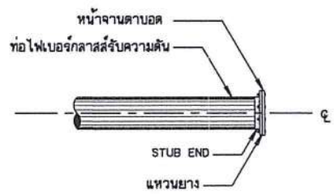

การปิดปลายท่อ

กรมทรัพยากรน้ำ
โครงการอนุรักษ์ฟื้นฟูแหล่งน้ำพร้อมระบบกระจายน้ำ
สนับสนุนพื้นที่ คทช.บ้านนายางดิน
บ้านนายางดิน ตำบลกองแขก อำเภอแม่แจ่ม จังหวัดเชียงใหม่

แบบขยายการเชื่อมต่อท่อ

สำนักงานทรัพยากรน้ำที่ 1

สำรวจ	กลุ่มงานสำรวจ	ตรวจสอบ		หนก.
ออกแบบ		ผ่าน		รก.ผอส.
เขียนแบบ	เรวัต จักรใจวงค์	เห็นชอบ		ผอ.สทน.
แบบเลขที่	สทน.1 1113/67	แบบแผ่นที่	A7-01/01	

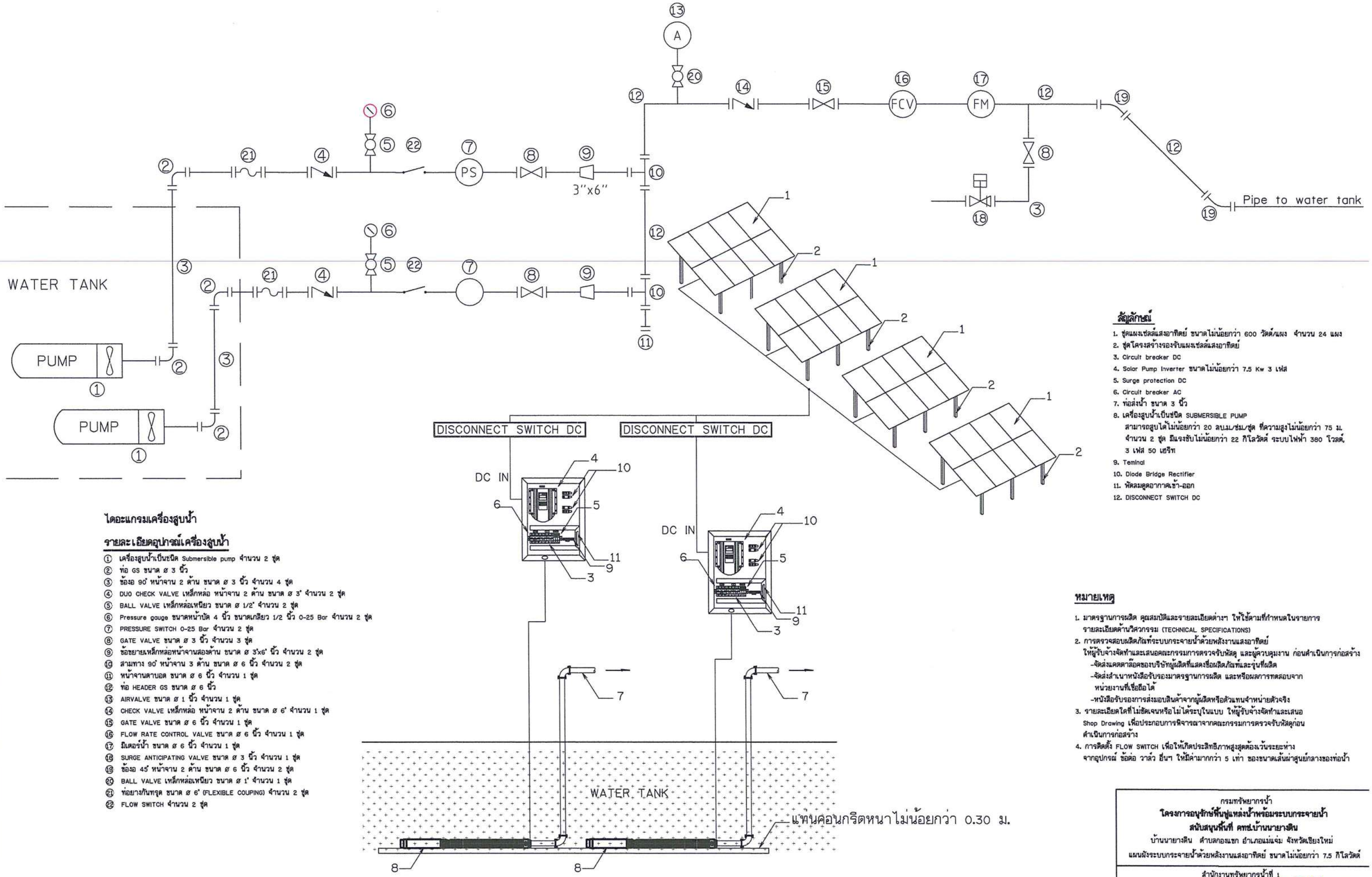

ไดอะแกรมเครื่องสูบน้ำ

รายละเอียดอุปกรณ์เครื่องสูบน้ำ

① เครื่องสูบน้ำเป็นชนิด Submersible pump จำนวน 2 ชุด
② ท่อ GS ขนาด ø 3 นิ้ว
③ ข้องอ 90° หน้าจาน 2 ด้าน ขนาด ø 3 นิ้ว จำนวน 4 ชุด
④ DUO CHECK VALVE เหล็กหล่อ หน้าจาน 2 ด้าน ขนาด ø 3" จำนวน 2 ชุด
⑤ BALL VALVE เหล็กหล่อเหนียว ขนาด ø 1/2" จำนวน 2 ชุด
⑥ Pressure gouge ขนาดหน้าปัด 4 นิ้ว ขนาดเกลียว 1/2 นิ้ว 0-25 Bar จำนวน 2 ชุด
⑦ PRESSURE SWITCH 0-25 Bar จำนวน 2 ชุด
⑧ GATE VALVE ขนาด ø 3 นิ้ว จำนวน 3 ชุด
⑨ ข้อขยายเหล็กหล่อหน้าจานสองด้าน ขนาด ø 3"x6" นิ้ว จำนวน 2 ชุด
⑩ สามทาง 90° หน้าจาน 3 ด้าน ขนาด ø 6 นิ้ว จำนวน 2 ชุด
⑪ หน้าจานตาบอด ขนาด ø 6 นิ้ว จำนวน 1 ชุด
⑫ ท่อ HEADER GS ขนาด ø 6 นิ้ว
⑬ AIRVALVE ขนาด ø 1 นิ้ว จำนวน 1 ชุด
⑭ CHECK VALVE เหล็กหล่อ หน้าจาน 2 ด้าน ขนาด ø 6" จำนวน 1 ชุด
⑮ GATE VALVE ขนาด ø 6 นิ้ว จำนวน 1 ชุด
⑯ FLOW RATE CONTROL VALVE ขนาด ø 6 นิ้ว จำนวน 1 ชุด
⑰ มิเตอร์น้ำ ขนาด ø 6 นิ้ว จำนวน 1 ชุด
⑱ SURGE ANTICIPATING VALVE ขนาด ø 3 นิ้ว จำนวน 1 ชุด
⑲ ข้องอ 45° หน้าจาน 2 ด้าน ขนาด ø 6 นิ้ว จำนวน 2 ชุด
⑳ BALL VALVE เหล็กหล่อเหนียว ขนาด ø 1" จำนวน 1 ชุด
㉑ ท่อยางกันทรุด ขนาด ø 6" (FLEXIBLE COUPING) จำนวน 2 ชุด
㉒ FLOW SWITCH จำนวน 2 ชุด

สัญลักษณ์

1. ชุดแผงเซลล์แสงอาทิตย์ ขนาดไม่น้อยกว่า 600 วัตต์/แผง จำนวน 24 แผง
2. ชุดโครงสร้างรองรับแผงเซลล์แสงอาทิตย์
3. Circuit breaker DC
4. Solar Pump Inverter ขนาดไม่น้อยกว่า 7.5 Kw 3 เฟส
5. Surge protection DC
6. Circuit breaker AC
7. ท่อส่งน้ำ ขนาด 3 นิ้ว
8. เครื่องสูบน้ำเป็นชนิด SUBMERSIBLE PUMP
   สามารถสูบได้ไม่น้อยกว่า 20 ลบ.ม./ชม./ชุด ที่ความสูงไม่น้อยกว่า 75 ม.
   จำนวน 2 ชุด มีแรงขับไม่น้อยกว่า 22 กิโลวัตต์ ระบบไฟฟ้า 380 โวลต์, 3 เฟส 50 เฮริท
9. Teminal
10. Diode Bridge Rectifier
11. หัดลมดูดอากาศเข้า-ออก
12. DISCONNECT SWITCH DC

หมายเหตุ

1. มาตรฐานการผลิต คุณสมบัติและรายละเอียดต่างๆ ให้ใช้ตามที่กำหนดในรายการรายละเอียดด้านวิศวกรรม (TECHNICAL SPECIFICATIONS)
2. การตรวจสอบผลิตภัณฑ์ระบบกระจายน้ำด้วยพลังงานแสงอาทิตย์
   ให้ผู้รับจ้างจัดทำและเสนอคณะกรรมการตรวจรับพัสดุ และผู้ควบคุมงาน ก่อนดำเนินการก่อสร้าง
   -จัดส่งแคตตาล็อคของบริษัทผู้ผลิตที่แสดงชื่อผลิตภัณฑ์และจุ่นที่ผลิต
   -จัดส่งสำเนาหนังสือรับรองมาตรฐานการผลิต และหรือผลการทดสอบจากหน่วยงานที่เชื่อถือได้
   -หนังสือรับรองการส่งมอบสินค้าจากผู้ผลิตหรือตัวแทนจำหน่ายตัวจริง
3. รายละเอียดใดที่ไม่ชัดเจนหรือไม่ได้ระบุในแบบ ให้ผู้รับจ้างจัดทำและเสนอ Shop Drawing เพื่อประกอบการพิจารณาจากคณะกรรมการตรวจรับพัสดุก่อนดำเนินการก่อสร้าง
4. การติดตั้ง FLOW SWITCH เพื่อให้เกิดประสิทธิภาพสูงสุดต้องเว้นระยะห่างจากอุปกรณ์ ข้อต่อ วาล์ว อื่นๆ ให้มีค่ามากกว่า 5 เท่า ของขนาดเส้นผ่าศูนย์กลางของท่อน้ำ

แบบระบบกระจายน้ำด้วยพลังงานแสงอาทิตย์

มาตราส่วน ไม่แสดงมาตราส่วน

กรมทรัพยากรน้ำ

โครงการอนุรักษ์ฟื้นฟูแหล่งน้ำพร้อมระบบกระจายน้ำ

สนับสนุนพื้นที่ คทช.บ้านนายางดิน

บ้านนายางดิน ตำบลกองแขก อำเภอแม่แจ่ม จังหวัดเชียงใหม่

แผนผังระบบกระจายน้ำด้วยพลังงานแสงอาทิตย์ ขนาดไม่น้อยกว่า 7.5 กิโลวัตต์

สำนักงานทรัพยากรน้ำที่ 1				
สำรวจ	กลุ่มงานสำรวจ	ตรวจสอบ		หนก.
ออกแบบ		ผ่าน		ผกผอส.
เขียนแบบ	เรวัต จักรใจวงศ์	เห็นชอบ		ผอ.สทน.
แบบเลขที่	สทน.1 1113/67	แบบแผ่นที่	A8-01/05	

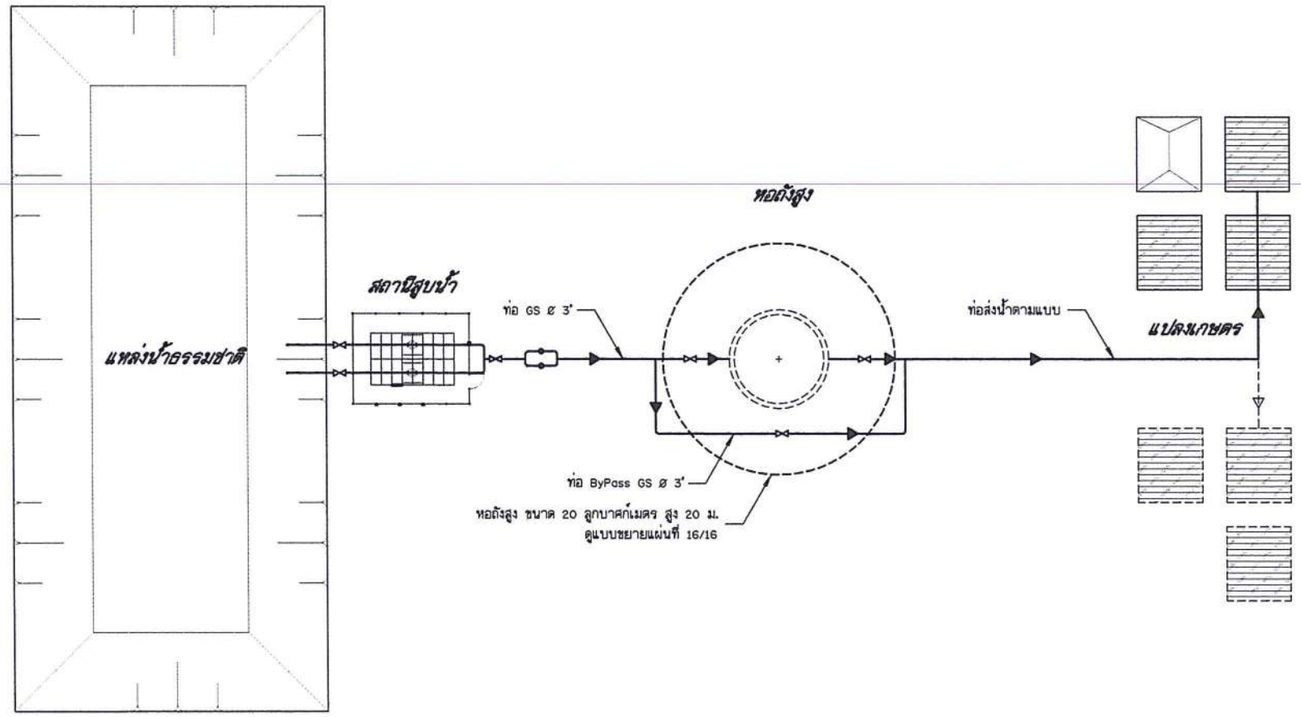

แผนผังระบบกระจายน้ำด้วยพลังงานแสงอาทิตย์ ขนาด 7.5 กิโลวัตต์

ไม่แสดงมาตราส่วน

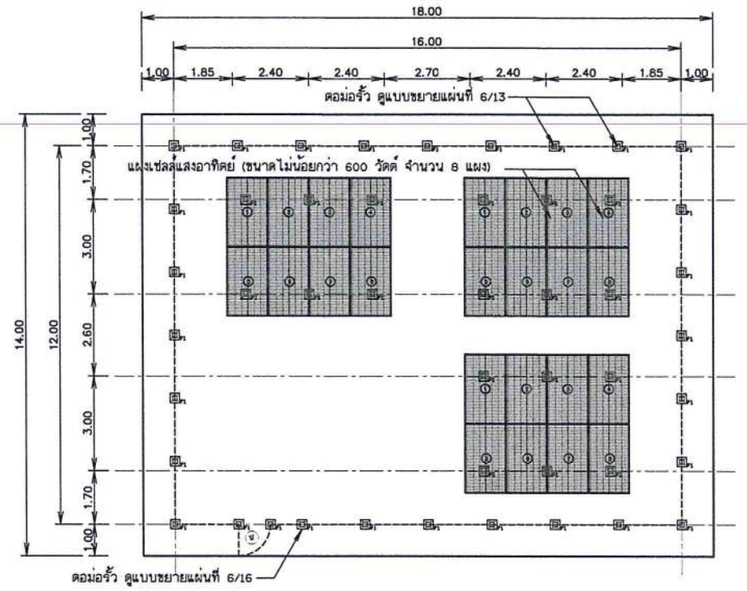

แปลนการติดตั้งแผงเซลล์แสงอาทิตย์ พร้อมรั้ว

ไม่แสดงมาตราส่วน

หมายเหตุ

1. ตำแหน่งประตูเข้า-ออก ปรับตำแหน่งได้ตามเหมาะสม โดยต้องได้รับความเห็นชอบจากผู้ควบคุมงาน
2. ใช้แทนแบบมาตรฐานระบบกระจายน้ำพลังงานแสงอาทิตย์ ขนาด 4 กิโลวัตต์ หมายเลขแบบ สอน.มฐ. 031/4 แผ่นที่ 3/16

กรมทรัพยากรน้ำ

โครงการอนุรักษ์ฟื้นฟูแหล่งน้ำพร้อมระบบกระจายน้ำ

สนับสนุนพื้นที่ คทช.บ้านนายางลิน

บ้านนายางลิน ตำบลกองแขก อำเภอแม่แจ่ม จังหวัดเชียงใหม่

ระบบกระจายน้ำพลังงานแสงอาทิตย์ ขนาด 7.5 กิโลวัตต์

แผนผังระบบกระจายน้ำ แปลนการติดตั้งแผงเซลล์แสงอาทิตย์ พร้อมรั้ว

สำนักงานทรัพยากรน้ำที่ 1

สำรวจ	กลุ่มงานสำรวจ	ตรวจสอบ		หนก.
ออกแบบ		ผ่าน		รก.ผอส.
เขียนแบบ	เรวัต จักรใจวงค์	เห็นชอบ		ผอ.สทน.
แบบเลขที่	สทน.1 1113/67	แบบแผ่นที่	R8-02/05	

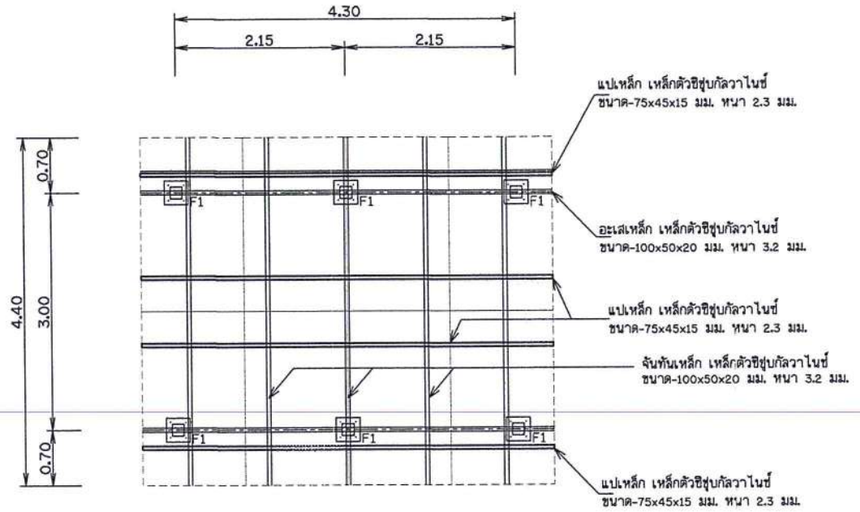

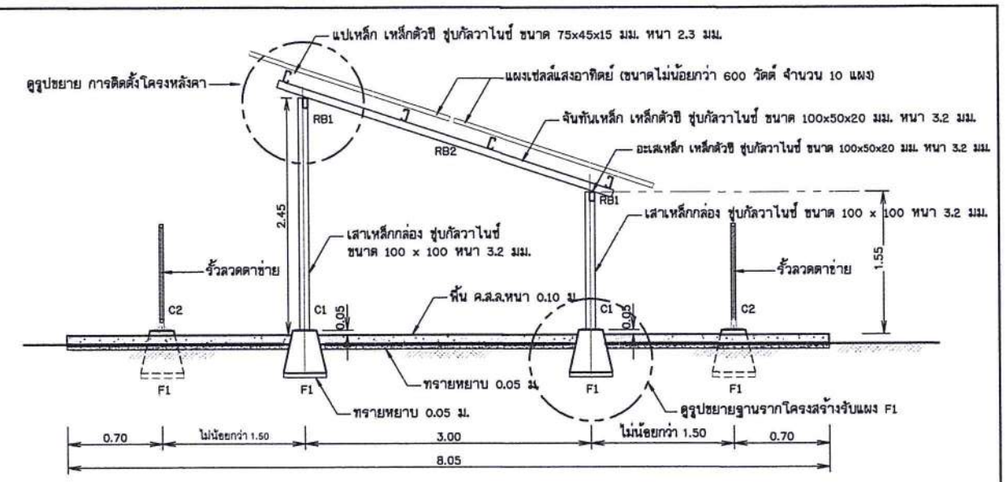

รูปด้านข้าง

ไม่แสดงมาตราส่วน

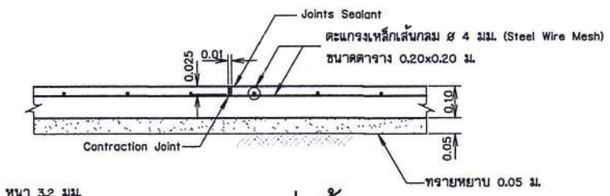

แบบขยายรอยต่อพื้น

(Contraction Joint)

ไม่แสดงมาตราส่วน

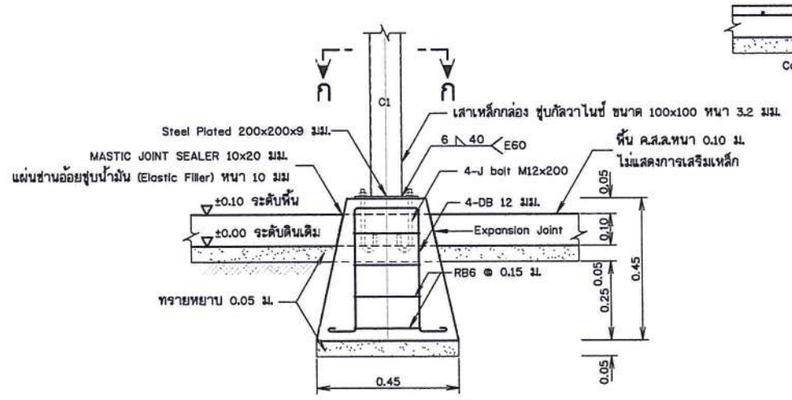

รูปขยายฐานรากโครงสร้างรับแผง F1

(ตอม่อ คสล. หล่อสำเร็จรูปพร้อมติดตั้ง)

ไม่แสดงมาตราส่วน

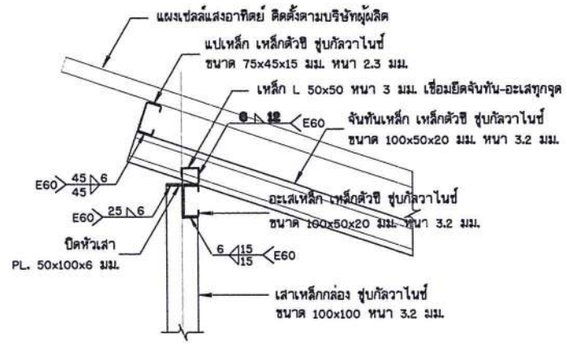

รูปขยาย การติดตั้งโครงหลังคา

ไม่แสดงมาตราส่วน

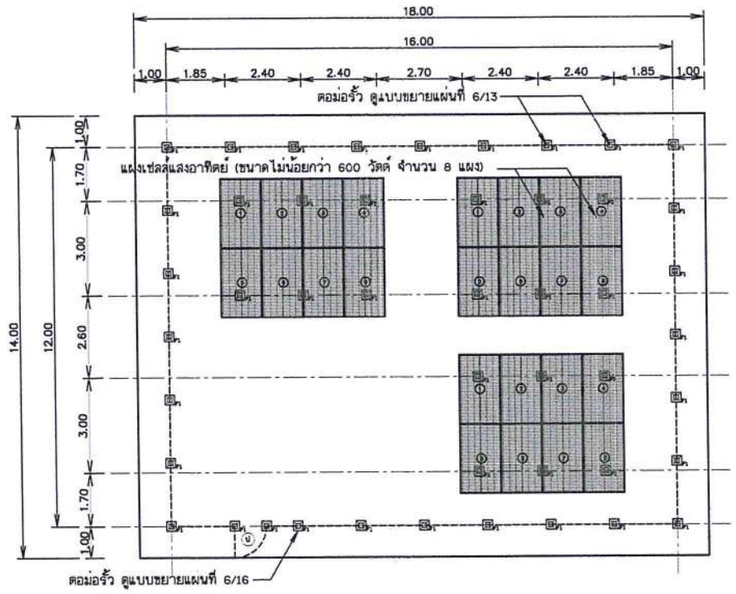

รูปขยายพื้นคอนกรีต

ไม่แสดงมาตราส่วน

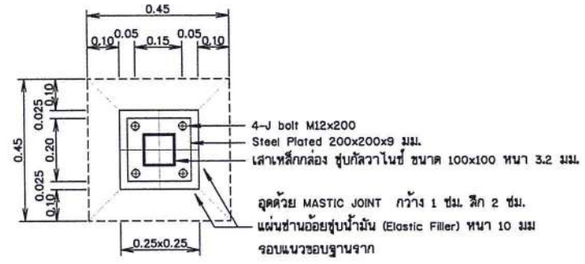

รูปตัด ก-ก

ไม่แสดงมาตราส่วน

หมายเหตุ

1. มิติต่างๆกำหนดเป็นเมตร นอกจากแสดงไว้เป็นอย่างอื่น
2. แบบการติดตั้งโครงสร้างรับแผงเซลล์แสงอาทิตย์สามารถปรับขนาดและระยะห่างได้ตามความเหมาะสม
3. ผู้รับจ้างต้องส่งแบบ โดยความเห็นชอบจากผู้ควบคุมงาน รายละเอียดในการติดตั้งซึ่งเป็นไปตามขนาดมาตรฐานแผงเซลล์แสงอาทิตย์ และต้องติดตั้งในที่แจ้งไม่มีเงาจาก หอถังสูง , เสาไฟ , ต้นไม้ หรือสิ่งอื่นๆ ที่ทำให้ประสิทธิภาพของแผงเซลล์แสงอาทิตย์ลดน้อยลง
4. เหล็กรูปพรรณเป็นเหล็กชุบกัลวาไนซ์
5. เหล็กรูปพรรณ ตามมาตรฐาน มอก. 107-2533 และ มอก. 1228-2549
6. แผงเซลล์แสงอาทิตย์ทำมุมองศาประมาณ 17 กับแนวราบ
7. ใช้แทนแบบมาตรฐานระบบกระจายน้ำพลังงานแสงอาทิตย์ ขนาด 4 กิโลวัตต์ หมายเลขแบบ สอน.มฐ. 031/4 แผ่นที่ 5/16

กรมทรัพยากรน้ำ

โครงการอนุรักษ์พื้นฟูแหล่งน้ำพร้อมระบบกระจายน้ำ

สนับสนุนพื้นที่ คทช.บ้านนายางลิน

บ้านนายางลิน ตำบลกองแขก อำเภอแม่แจ่ม จังหวัดเชียงใหม่

ระบบกระจายน้ำพลังงานแสงอาทิตย์ ขนาด 7.5 กิโลวัตต์

รายละเอียดการติดตั้งโครงสร้างรับแผง

สำนักงานทรัพยากรน้ำที่ 1				
สำรวจ	กลุ่มงานสำรวจ	ตรวจสอบ		หนก.
ออกแบบ		ผ่าน		รก.ผอส.
เขียนแบบ	เรวัต จักรใจวงศ์	เห็นชอบ		ผอ.สทน.
แบบเลขที่	สทน.1 1113/67	แบบแผ่นที่	A8-03/05	

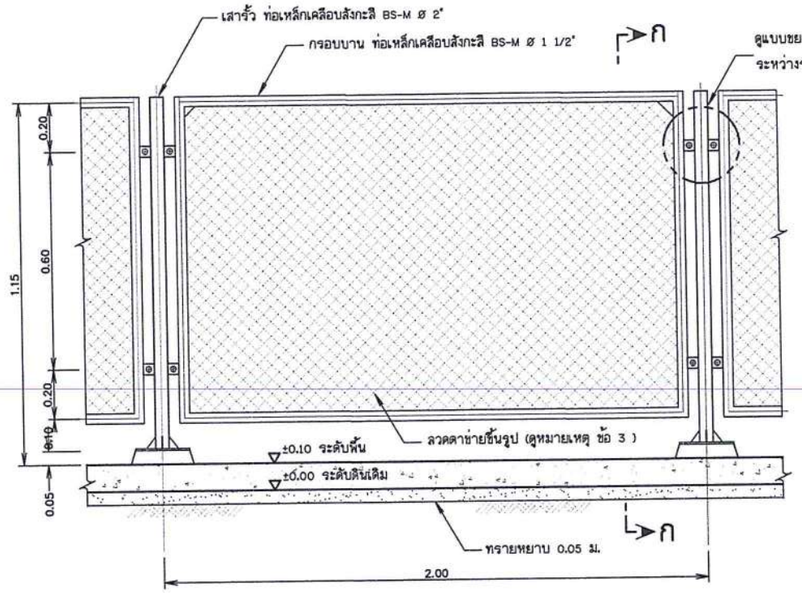

แบบขยายรั้วลวดตาข่าย

ไม่แสดงมาตราส่วน

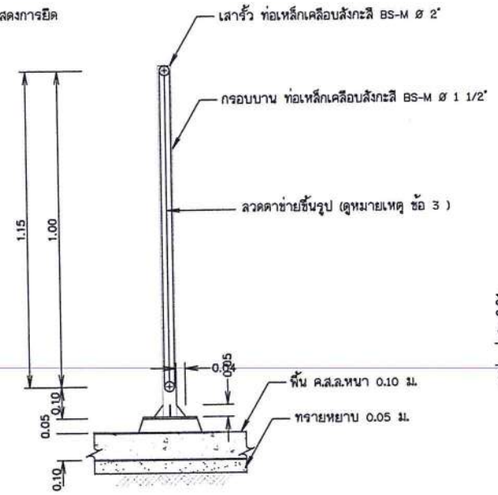

รูปตัด ก-ก

ไม่แสดงมาตราส่วน

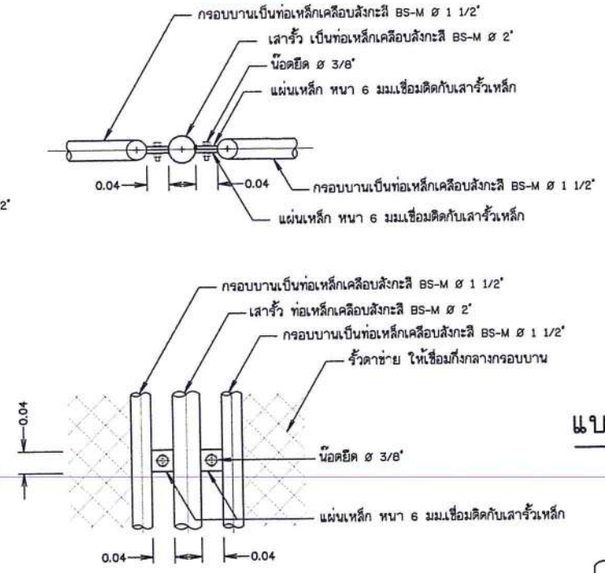

แบบขยายรายละเอียดแสดงการยึดระหว่างรั้วกับเสา

ไม่แสดงมาตราส่วน

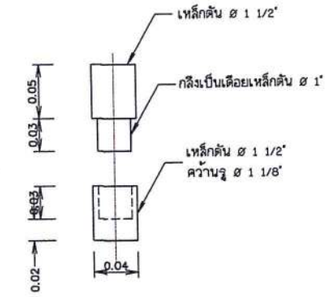

แบบขยายบานพับบู๊ทเหล็ก

ไม่แสดงมาตราส่วน

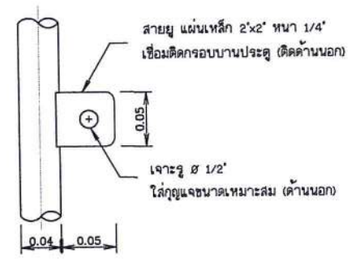

แบบขยายสายยู

ไม่แสดงมาตราส่วน

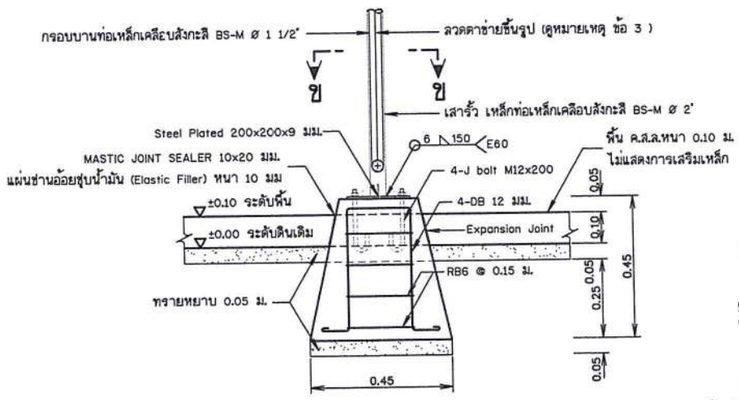

รูปขยายฐานรากโครงสร้างรับแผง F1

(ตอม่อ คสล. หล่อสำเร็จรูปพร้อมติดตั้ง)

ไม่แสดงมาตราส่วน

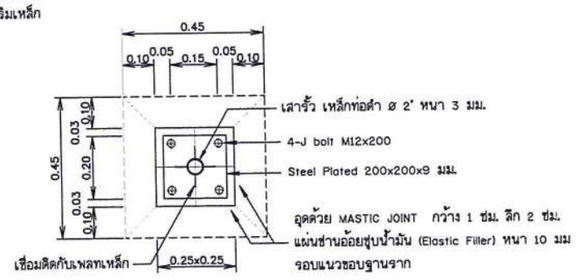

รูปตัด ข-ข

ไม่แสดงมาตราส่วน

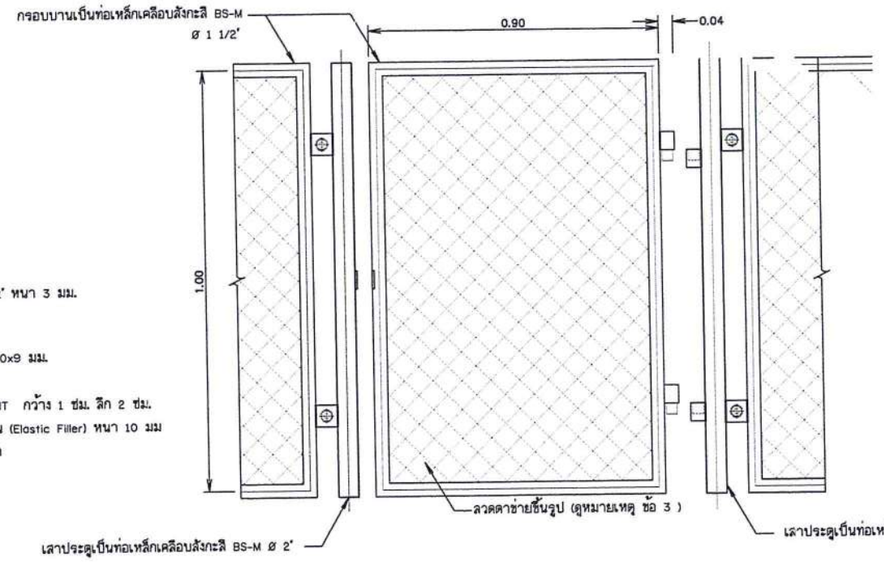

แบบขยายรายละเอียดประตู

ไม่แสดงมาตราส่วน

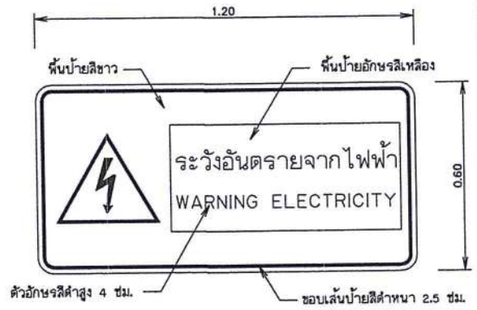

ป้ายเตือนกระแสไฟฟ้า

ไม่แสดงมาตราส่วน

หมายเหตุ

1. มิติต่างๆกำหนดเป็นเมตร นอกจากแสดงไว้เป็นอย่างอื่น
2. เหล็กท่อดำตามมาตรฐาน มอก.107-2533
3. ลวดตาข่ายชิ้นรูปด้วยการถัก แบบตาข่ายสี่เหลี่ยมจตุรัส ขนาดช่องตาข่ายไม่เกิน 2" ขนาดเส้นลวดไม่น้อยกว่า 3 มม.
4. โครงรั้วเหล็กทาสีกันสนิม 1 เที่ยว และทาสีน้ำมัน 2 เที่ยว สีจริงทาสีเงิน หรือสีเทาสว่าง

โครงสร้าง และส่วนประกอบรั้วเหล็ก ระบบสูบน้ำพลังงานแสงอาทิตย์

กรมทรัพยากรน้ำ

โครงการอนุรักษ์พื้นฟูแหล่งน้ำพร้อมระบบกระจายน้ำ

สนับสนุนพื้นที่ คทช.บ้านนายางดิน

บ้านนายางดิน ตำบลกองแขก อำเภอแม่แจ่ม จังหวัดเชียงใหม่

ระบบกระจายน้ำพลังงานแสงอาทิตย์ ขนาด 7.5 กิโลวัตต์

รายละเอียดการติดตั้งโครงสร้างรั้วเหล็ก,ประตูและป้ายเตือน

สำนักงานทรัพยากรน้ำที่ 1

สำรวจ	กลุ่มงานสำรวจ	ตรวจสอบ		หนก.
ออกแบบ		ผ่าน		รก.ผอส.
เขียนแบบ	เรวัต จักรใจวงศ์	เห็นชอบ		ผอ.สทน.
แบบเลขที่	สทน.1 1113/67	แบบแผ่นที่	A8-04/05	

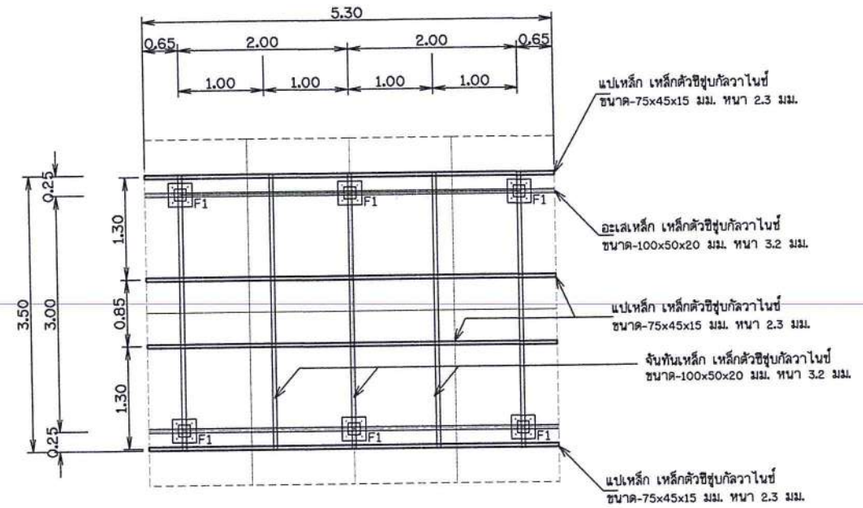

แปลนฐานรากและโครงหลังคารับแผง จำนวน 8 แผง

ไม่แสดงมาตราส่วน

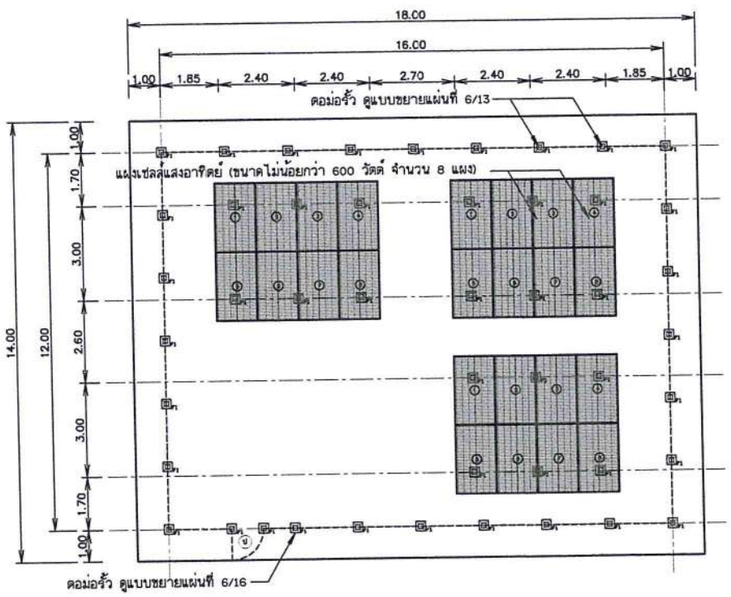

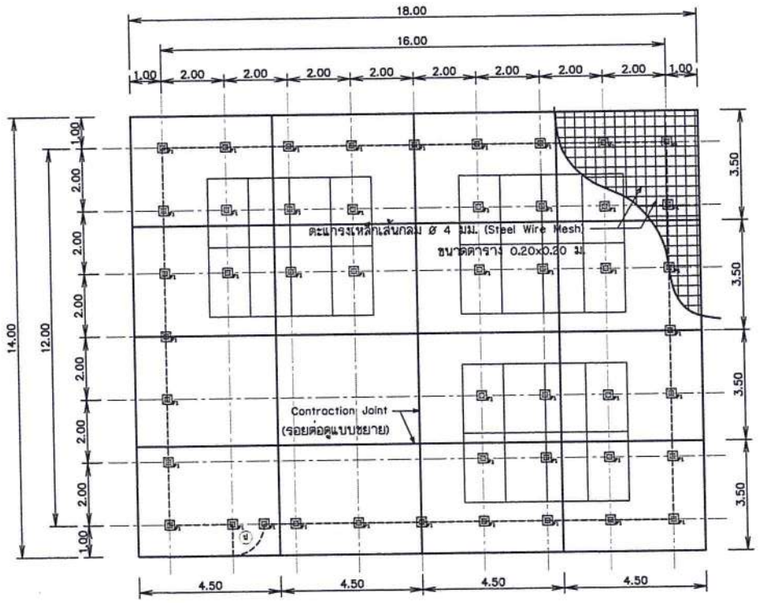

แปลนการติดตั้งแผงเซลล์แสงอาทิตย์ พร้อมรั้ว

ไม่แสดงมาตราส่วน

หมายเหตุ

ตำแหน่งประตูเข้า-ออก ปรับตำแหน่งได้ตามเหมาะสม โดยต้องได้รับความเห็นชอบจากผู้ควบคุมงาน

กรมทรัพยากรน้ำ

โครงการอนุรักษ์ฟื้นฟูแหล่งน้ำพร้อมระบบกระจายน้ำ

สนับสนุนพื้นที่ คทช.บ้านนายางดิน

บ้านนายางดิน ตำบลกองแขก อำเภอแม่แจ่ม จังหวัดเชียงใหม่

ระบบกระจายน้ำพลังงานแสงอาทิตย์ ขนาด 7.5 กิโลวัตต์

แปลนการติดตั้งแผงเซลล์แสงอาทิตย์ พร้อมรั้ว ขนาด 7.5 กิโลวัตต์

สำนักงานทรัพยากรน้ำที่ 1

สำรวจ	กลุ่มงานสำรวจ	ตรวจสอบ		หน.ก.
ออกแบบ		ผ่าน		รก.ผอส.
เขียนแบบ	เรวัต จักรใจวงศ์	เห็นชอบ		ผอ.สทน.
แบบเลขที่	สทน.1 1113/67	แบบแผ่นที่	A8-05/05	

รายละเอียดข้อกำหนดระบบกระจายน้ำด้วยพลังงานแสงอาทิตย์ ขนาด 15 กิโลวัตต์

1.รายการก่อสร้าง

1. งานระบบปั๊มสูบน้ำชนิด Vertical Multistage ขนาด 15 กิโลวัตต์ สามารถสูบน้ำได้ไม่น้อยกว่า 28 ลบ.ม./ชม. ต้องมีประสิทธิภาพ ไม่น้อยกว่า 70% ที่ความสูง Total Head ไม่น้อยกว่า 105 ม.
2. งานแผงพลังงานแสงอาทิตย์ชนิด Crystalline Silicon มีกำลังไฟฟ้า Output ไม่น้อยกว่า 600 วัตต์/แผง
3. ทุ่นรองรับแผงเซลล์แสงอาทิตย์พร้อมทางเดินทำจากวัสดุ HDPE ปริมาณและข้อกำหนดตามแบบแปลน
4. ชุดควบคุมการทำงานของเครื่องสูบน้ำแบบผิวดิน มีเครื่องแปลงกระแสไฟฟ้าจากแผงเซลล์แสงอาทิตย์ ระบบไฟฟ้ากระแสตรง (DC) เป็นกระแสสลับ(AC) 3 เฟส 380-415 โวลต์ ขนาดไม่น้อยกว่า 18 กิโลวัตต์ เพื่อใช้กับเครื่องสูบน้ำ

2. ข้อกำหนดเกี่ยวแบบแปลน

1. มิติต่างๆกำหนดเป็นเมตร นอกจากแสดงไว้เป็นอย่างอื่น
2. งานหิน
   2.1 มีความแข็งแกร่ง ไม่ผุกร่อน และทนต่อการขัดสี (Abrasion)โดยส่วนที่สึกหรอสูญหายต้องไม่เกิน 40% ตามวิธีทดสอบ Los Angeles Abrasion Test
   2.2 มีความคงทน (Soundness) โดยส่วนที่สูญหายต้องไม่เกิน 12% ตามวิธีทดสอบ Sodium Sulphate
3. ทราย
   ทรายต้องมีความสะอาดปราศจากสิ่งปนเปื้อนทุกชนิด ไม่ว่าจะเป็นวัชพืช ต่างๆหรือดินที่เจอปน ทรายที่ใช้ต้องเป็นผ่านตะแกรง No.100 ได้ไม่เกิน 10% ทรายรองพื้นต้องทำการบดอัดแน่น(C.B.R) ไม่น้อยกว่าร้อยละ 10 ที่ร้อยละ 95 ของค่าความแน่นแห้งสูงสุด โดยการฉีดน้ำหรือใช้เครื่องมือที่เหมาะสม บดอัดให้แน่น ทั้งนี้ให้อยู่ในดุลยพินิจของผู้ควบคุมงานก่อสร้าง
4. งานคอนกรีต ต้องใช้ปูนซีเมนต์ปอร์ตแลนด์ ประเภทที่ 1 มีคุณภาพตาม มอก.15 เล่ม 1-2532 และต้องรับแรงกดสูงสุดได้ไม่น้อยกว่า 240 กก/ตร.ซม. โดยการทดสอบแท่งคอนกรีตมาตรฐานรูปทรงลูกบาศก์ ขนาด 15 x 15 ซม.ที่อายุบ่ม 28 วัน
5. เหล็กเสริมใช้เหล็กข้ออ้อย (DEFORMED BAR) ชั้นคุณภาพ SD-30 ตามมาตรฐาน มอก.24-2559
6. รายละเอียดใดๆที่ไม่ปรากฏชัดในแบบแปลน และไม่ชัดแจ้งในข้อกำหนดรายละเอียดประกอบการก่อสร้าง ผู้รับจ้างจะต้องทำแบบก่อสร้างจริง (Shop Drawing) เสนอต่อกรรมการตรวจรับพัสดุในงานก่อสร้าง เพื่อพิจารณาเห็นชอบก่อนการดำเนินการ
7. รายละเอียดอื่นๆที่มีการแก้ไขเปลี่ยนแปลงให้ผู้รับจ้างเสนอแบบ Shop Drawing พร้อมเปรียบเทียบราคาค่าก่อสร้างให้คณะกรรมการตรวจรับพัสดุในงานก่อสร้าง พิจารณาก่อนการดำเนินการ
8. รายการก่อสร้างที่ไม่ระบุไว้เป็นอย่างอื่น ให้ก่อสร้างตามข้อกำหนดรายละเอียดประกอบแบบที่กรมทรัพยากรน้ำ กำหนด
9. รายละเอียดใดๆที่ไม่ปรากฏชัดในแบบแปลนและไม่แจ้งชัดในข้อกำหนดรายการก่อสร้าง ให้ผู้รับจ้างแจ้งเป็นหนังสือต่อ คณะกรรมการตรวจรับพัสดุในงานก่อสร้างเป็นผู้ชี้ขาด ห้ามผู้รับจ้างกระทำโดยพละการ

4. การทดสอบการใช้งาน

1. ผู้รับจ้างต้องทดสอบ เครื่องสูบน้ำ ชุดแผงเซลล์พลังงานแสงอาทิตย์ และชุดควบคุมการทำงานเครื่องสูบน้ำที่ใช้ในการก่อสร้างให้ได้ตามที่กำหนดไว้ของผู้ออกแบบ
2. ผู้รับจ้างต้องรับประกันคุณภาพวัสดุและอุปกรณ์ต่างๆที่ใช้ในการก่อสร้างที่เสียหรือเสื่อมคุณภาพ ภายในระยะเวลา 2 ปี นับถัดจากวันที่ส่งมอบงานงวดสุดท้าย

5. เงื่อนไขในการใช้แบบแปลน ของผู้รับจ้างดำเนินการ

1. พื้นที่ในการจัดวาง ตำแหน่งอาคารโรงสูบ ตำแหน่งแผงเซลล์แสงอาทิตย์ และระบบท่อกระจายน้ำ สามารถเปลี่ยนแปลงได้ตามความเหมาะสมโดยคำแนะนำของผู้ควบคุมงานก่อสร้างและคณะกรรมการตรวจรับพัสดุในงานก่อสร้าง
2. เงื่อนไขที่ระบุไว้ข้างต้นตามแบบมาตรฐานนี้ สามารถใช้ดุลพินิจ ปรับปรุง เปลี่ยนแปลง แก้ไข เพิ่มลดได้ตามความเหมาะสมตามสภาพภูมิประเทศทั้งนี้ต้องอยู่ภายใต้เงื่อนไขความมั่นคง ปลอดภัยทางด้านวิศวกรรมเป็นสำคัญ เพื่อให้เหมาะสมกับลักษณะเฉพาะของที่ตั้งแต่ละโครงการและทั้งนี้ต้องได้รับความเห็นชอบจากคณะกรรมการตรวจรับพัสดุในงานก่อสร้างก่อนดำเนินการ

หมายเหตุ

1. มิติต่างๆกำหนดเป็นเมตร นอกจากแสดงไว้เป็นอย่างอื่น
2. ผู้รับจ้างต้องทำ shop drawing ของงานตามมาตรฐานของผู้ผลิต เสนอต่อคณะกรรมการตรวจรับพัสดุเพื่อพิจารณาอนุมัติก่อนการดำเนินการ
3. ระยะห่างระหว่างเหล็กเสริมที่แสดงไว้เป็นระยะระหว่างศูนย์กลางเหล็ก ถึงศูนย์กลางเหล็ก
4. เหล็กรูปพรรณทุกชนิด ให้ใช้ชั้นคุณภาพ มอก.หรือเทียบเท่าหรือดีกว่า มาตราฐาน SS400 หรือ มาตราฐาน SM520
5. ขนาดของเหล็กเสริม กำหนดไว้เป็นมิลลิเมตร นอกจากแสดงไว้เป็นอย่างอื่น
6. เหล็กเสริมใช้เหล็กข้ออ้อย (DEFORMED BAR) ชั้นคุณภาพ SD-30 ตามมาตรฐาน มอก.24-2559
7. คอนกรีตหุ้มเหล็กเสริมให้เป็นไปตามเกณฑ์ดังนี้
   7.1 เหล็กเสริมชั้นเดียวถ้าไม่แสดงไว้เป็นอย่างอื่นให้วางกึ่งกลางความหนา
   7.2 เหล็กเสริมสองชั้นระยะระหว่างผิวเหล็กกับผิวคอนกรีตที่ติดกับแบบให้ใช้ 5 ซม. นอกจากแสดงไว้เป็นอย่างอื่น
8. การต่อเหล็กทาบ (LABPED SPICES) ถ้าไม่แสดงไว้เป็นอย่างอื่น
   8.1 เหล็กเส้นกลมให้วางห่างกันไม่น้อยกว่า 48 เท่า ของเส้นผ่าศูนย์กลางเหล็กเมื่อปลายงอมาตรฐาน และ 62.50 เท่าของเส้นผ่าศูนย์กลางเหล็กเมื่อปลายไม่งอออมาตรฐาน
   8.2 เหล็กข้ออ้อยให้วางทาบกันไม่น้อยกว่า 30 เท่าของเส้นผ่าศูนย์กลางเหล็ก เมื่อปลายงอมาตรฐาน และ 50 เท่าของเส้นผ่าศูนย์กลางเหล็กเมื่อปลายไม่งอออมาตรฐาน

กรมทรัพยากรน้ำ
โครงการอนุรักษ์ฟื้นฟูแหล่งน้ำพร้อมระบบกระจายน้ำ
สนับสนุนพื้นที่ คทช.บ้านนายางดิน
บ้านนายางดิน ตำบลกองแขก อำเภอแม่แจ่ม จังหวัดเชียงใหม่
ระบบกระจายน้ำพลังงานแสงอาทิตย์ ขนาด 15 กิโลวัตต์
รายละเอียดข้อกำหนดระบบกระจายน้ำ ด้วยพลังงานแสงอาทิตย์ ขนาด 15 กิโลวัตต์

สำนักงานทรัพยากรน้ำที่ 1

สำรวจ	กลุ่มงานสำรวจ	ตรวจสอบ		หนก.
ออกแบบ		ผ่าน		รก.ผอส.
เขียนแบบ	เรวัต จักรใจวงศ์	เห็นชอบ		ผอ.สทน
แบบเลขที่	สทน.1 1113/67	แบบแผ่นที่	ศ9-01/06	

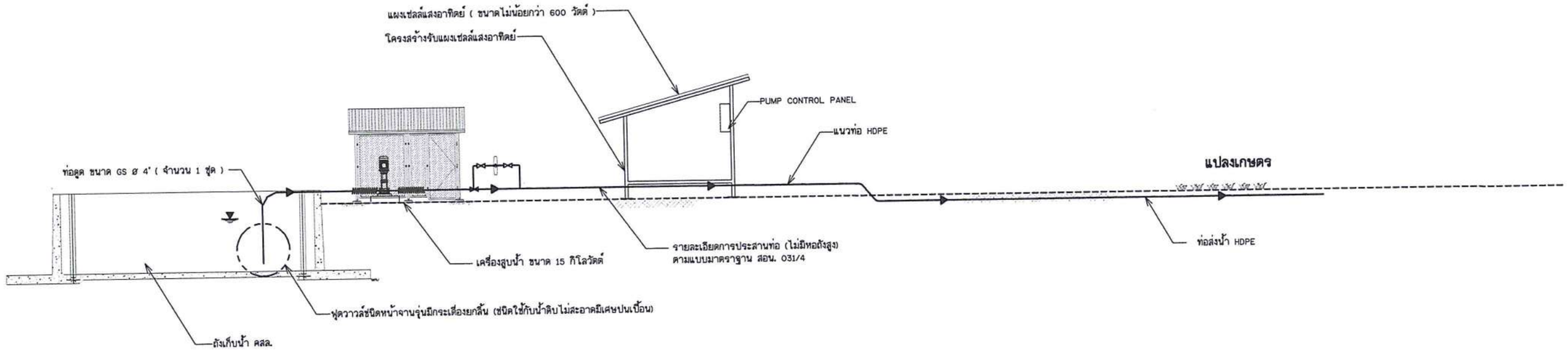

รูปด้านแผนผังระบบกระจายน้ำด้วยพลังงานแสงอาทิตย์ ขนาด 15 กิโลวัตต์

ไม่แสดงมาตราส่วน

กรมทรัพยากรน้ำ

โครงการอนุรักษ์ฟื้นฟูแหล่งน้ำพร้อมระบบกระจายน้ำ

สนับสนุนพื้นที่ คทช.บ้านนายางดิน

บ้านนายางดิน ตำบลกองแขก อำเภอแม่แจ่ม จังหวัดเชียงใหม่

ระบบกระจายน้ำพลังงานแสงอาทิตย์ ขนาด 15 กิโลวัตต์

ด้านแผนผังระบบกระจายน้ำด้วยพลังงานแสงอาทิตย์ ขนาด 15 กิโลวัตต์

สำนักงานทรัพยากรน้ำที่ 1

สำรวจ	กลุ่มงานสำรวจ	ตรวจสอบ		หนก.
ออกแบบ		ผ่าน		รก.ผอส
เขียนแบบ	เรวัต จักรใจวงค์	เห็นชอบ		ผอ.สทน
แบบเลขที่	สทน.1 1113/67	แบบแผ่นที่	R9-02/06	

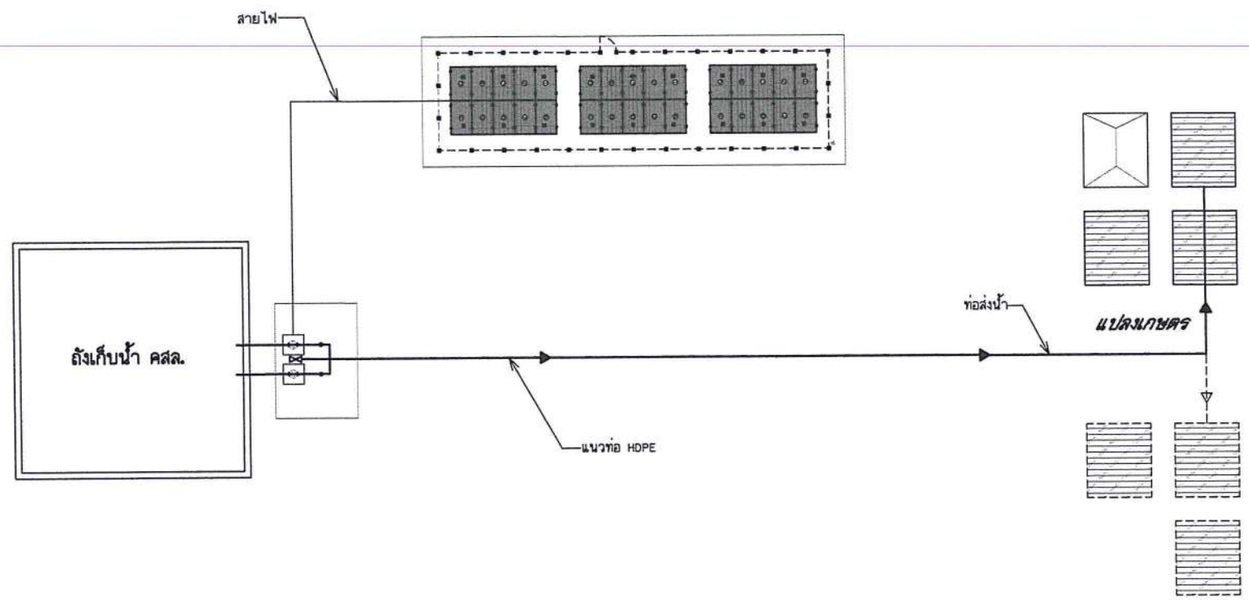

รายละเอียดอุปกรณ์เครื่องสูบน้ำ

1. ฟุตวาล์เหล็กหล่อหน้าจาน ขนาด ø 4 นิ้ว จำนวน 2 ชุด
2. Y-Strainer ขนาด ø 4 นิ้ว จำนวน 2 ชุด
3. ช่องเติมน้ำ จำนวน 2 ชุด
4. เครื่องสูบน้ำเป็นชนิด VERTICAL MULTISTAGE CENTRIFUGAL PUMP จำนวน 2 ชุด
5. Flexible joint ขนาด ø 4 นิ้ว จำนวน 2 ชุด
6. Pressure gauge Ø 1/2 นิ้ว 0-16 Bar จำนวน 2 ชุด
7. Check Valve ขนาด ø 4 นิ้ว จำนวน 2 ชุด
8. มิเตอร์น้ำ ขนาด ø 6 นิ้ว จำนวน 1 ชุด
9. Gate Valve Ø 6 นิ้ว จำนวน 1 ชุด
10. SURGE ANTICIPATING VALVE ขนาด ø 3 นิ้ว จำนวน 1 ชุด

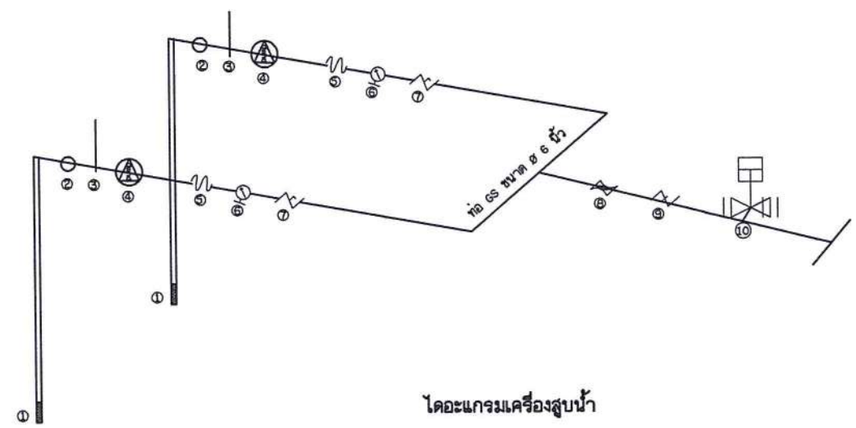

ไดอะแกรมเครื่องสูบน้ำ

แผนผังระบบกระจายน้ำด้วยพลังงานแสงอาทิตย์ ขนาด 15 กิโลวัตต์

ไม่แสดงมาตราส่วน

กรมทรัพยากรน้ำ

โครงการอนุรักษ์ฟื้นฟูแหล่งน้ำพร้อมระบบกระจายน้ำ

สนับสนุนพื้นที่ คทช.บ้านนายางคิน

บ้านนายางคิน ตำบลกองแขก อำเภอแม่แจ่ม จังหวัดเชียงใหม่

ระบบกระจายน้ำพลังงานแสงอาทิตย์ ขนาด 15 กิโลวัตต์

แผนผังระบบกระจายน้ำ แปลนการติดตั้งแผงเซลล์แสงอาทิตย์ พร้อมรั้ว

สำนักงานทรัพยากรน้ำที่ 1

สำรวจ	กลุ่มงานสำรวจ	ตรวจสอบ		หนก.
ออกแบบ		ผ่าน		รก.ผอส.
เขียนแบบ	เรวัต จักรใจวงค์	เห็นชอบ		ผอ.สทน.
แบบเลขที่	สทน.1 1113/67	แบบแผ่นที่	R9-03/06	

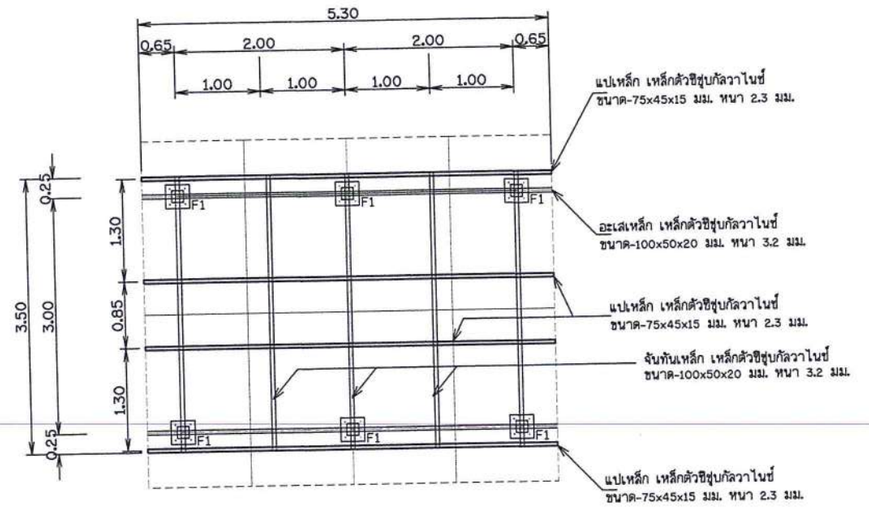

แปลนฐานรากและโครงหลังคารับแผง จำนวน 8 แผง

ไม่แสดงมาตราส่วน

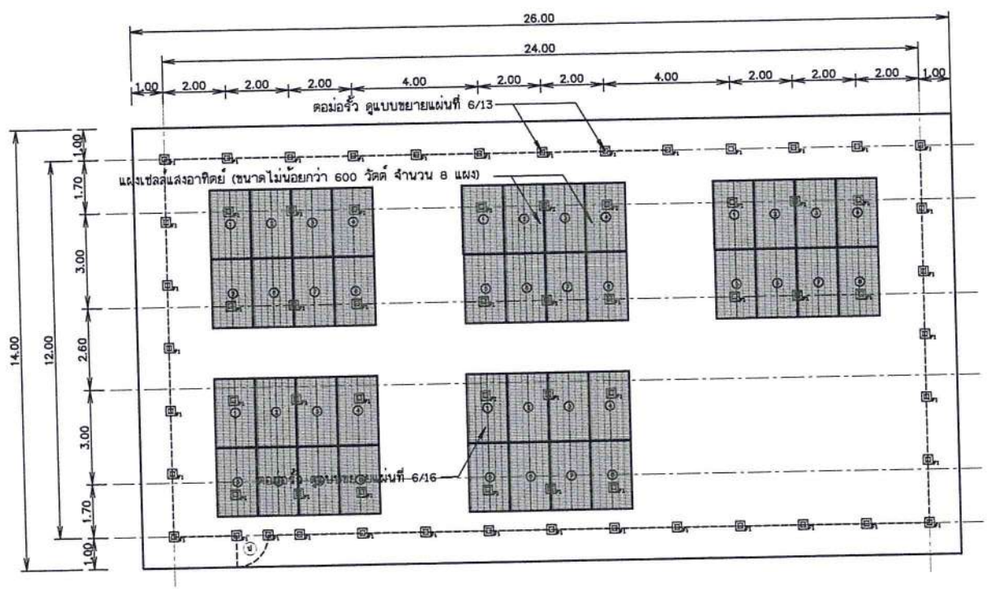



แปลนการติดตั้งแผงเซลล์แสงอาทิตย์ พร้อมรั้ว

ไม่แสดงมาตราส่วน

หมายเหตุ

ตำแหน่งประตูเข้า-ออก ปรับตำแหน่งได้ตามเหมาะสม โดยต้องได้รับความเห็นชอบจากผู้ควบคุมงาน

กรมทรัพยากรน้ำ

โครงการอนุรักษ์ฟื้นฟูแหล่งน้ำพร้อมระบบกระจายน้ำ

สนับสนุนพื้นที่ คทช.บ้านนายางดิน

บ้านนายางดิน ตำบลกองแขก อำเภอแม่แจ่ม จังหวัดเชียงใหม่

แปลนการติดตั้งแผงเซลล์แสงอาทิตย์ พร้อมรั้ว ขนาด 15 กิโลวัตต์

สำนักงานทรัพยากรน้ำที่ 1

สำรวจ	กลุ่มงานสำรวจ	ตรวจสอบ		หนก.
ออกแบบ		ผ่าน		รก.ผอส
เขียนแบบ	เจวัด จักรใจวงศ์	เห็นชอบ		ผอ.สทน
แบบเลขที่	สทน.1 1113/67	แบบแผ่นที่	A9-04/06	

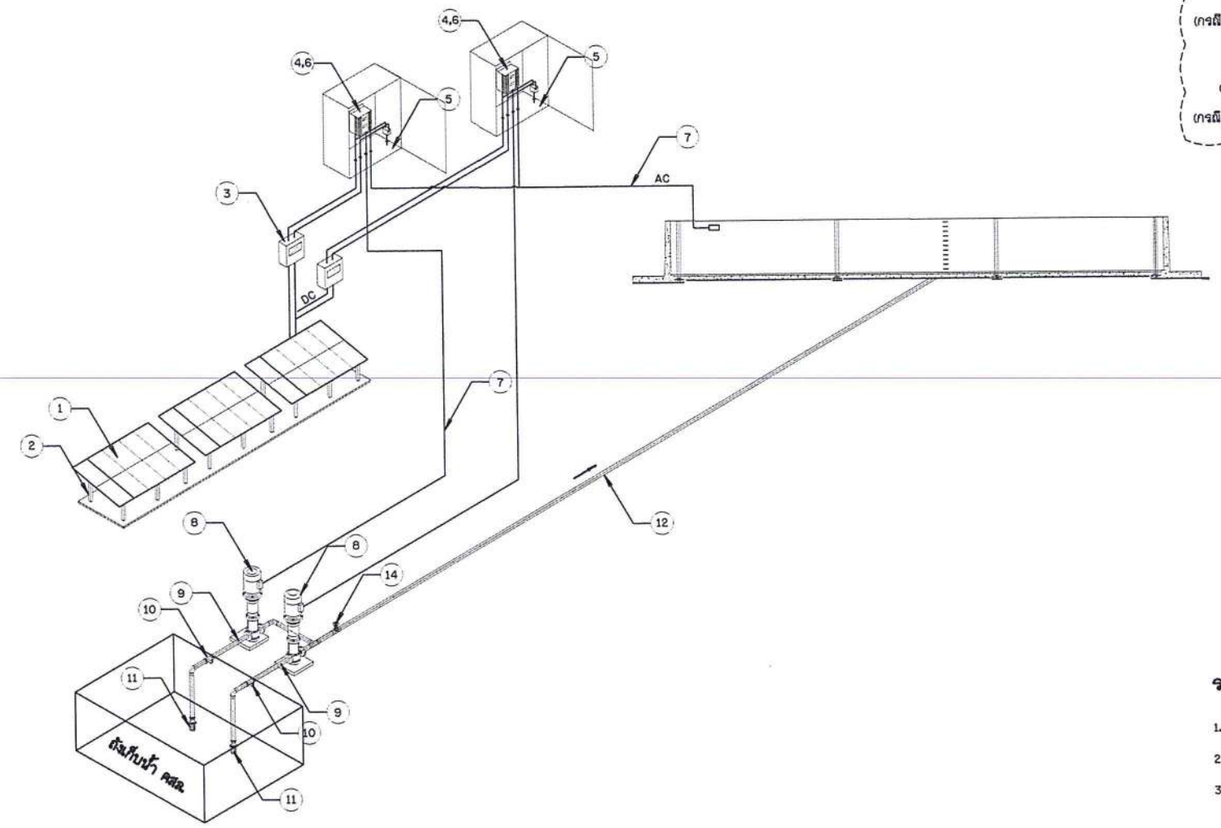

SINGLE LINE DIAGRAM

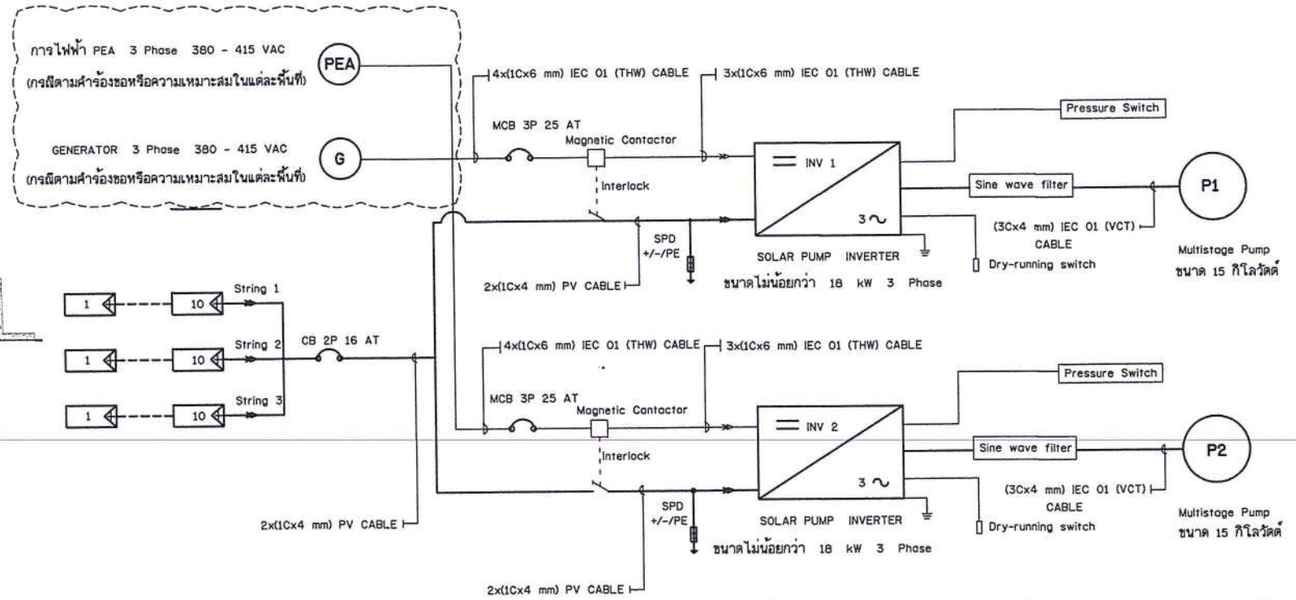

แผนผังระบบไฟฟ้า และไดอะแกรมไฟฟ้า ระบบกระจายน้ำด้วยพลังงานแสงอาทิตย์ ขนาด 15 กิโลวัตต์

รายละเอียดระบบ

1. แผงเซลล์แสงอาทิตย์ แบบ Crystalline Silicon ขนาดไม่น้อยกว่า 600 วัตต์ จำนวน 30 แผง
2. เครื่องแปลงกระแสไฟฟ้า ขนาดไม่น้อยกว่า 18 กิโลวัตต์ จำนวน 2 เครื่อง
3. เครื่องสูบน้ำแบบ Multistage Pump ขนาด 15 กิโลวัตต์ จำนวน 2 เครื่อง

สัญลักษณ์

1. ชุดแผงเซลล์แสงอาทิตย์ ขนาดไม่น้อยกว่า 600 วัตต์
2. ชุดโครงสร้างรองรับแผงเซลล์แสงอาทิตย์
3. Circuit breaker DC 1 ตัว/1เครื่อง
4. Solar Pumping Inverter
5. Surge protection DC
6. Circuit breaker AC Input 1 ตัว
7. สายไฟฟ้า
8. เครื่องสูบน้ำ Vertical Multistage ขนาด 15 กิโลวัตต์
9. ท่อสำหรับสูบน้ำ ท่อ GS Ø 4'
10. Y-Strainer หน้าจานเหล็กหล่อ Ø 4'
11. หัวกะโหลกสูบน้ำ เหล็กหล่อชนิดหน้าจาน Ø 4' (ฟุตวาล์ว แบบก้านโยก)
12. แนวท่อ HDPE (ประเภทท่อผนังหลายชั้น)

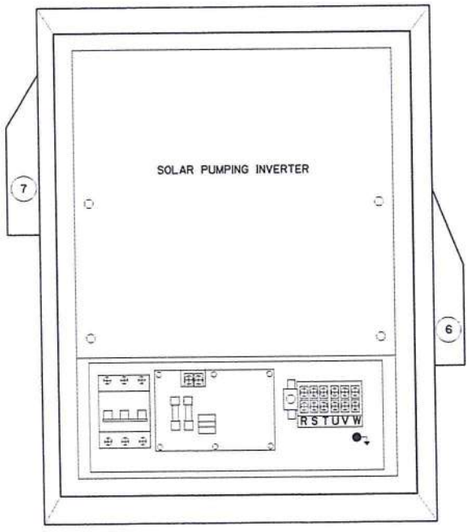

ภาพแสดงรายละเอียด

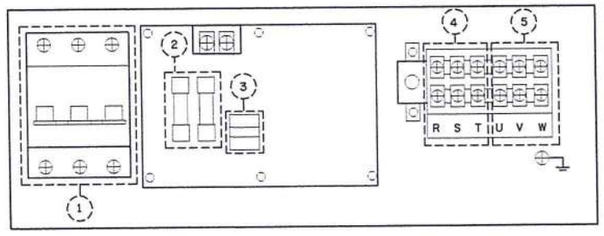

รายละเอียดตู้ควบคุมการปิด - เปิด

1. DC SWITCH
2. DC Fuse
3. Surge Protection
4. AC Input terminal
5. AC Output terminal
6. พัดลมดูดอากาศเข้า ขนาด 6 นิ้ว
7. พัดลมดูดอากาศออก ขนาด 6 นิ้ว

รายละเอียดโคมไฟ

1. ไฟส่องสว่างให้ใช้เป็น ไฟส่องถนนแบบรอกสลิงหมุนยกพร้อมโคมไฟ ตามบัญชี นวัตกรรมไทย รหัส 07020019
2. ผู้รับจ้างต้องติดตั้งไฟฟ้าแสงสว่าง (หลอด LED) ที่ใช้ระบบ Solar cell จำนวน 1 ชุด ติดตั้งบริเวณสถานที่ก่อสร้าง ที่เหมาะสมและไม่บังแสงอาทิตย์ต่อแผงเซลล์

หมายเหตุ

ผังไฟฟ้าเป็นการแสดงรายละเอียดเบื้องต้น ผู้รับจ้างต้องดำเนินการติดตั้งระบบไฟฟ้าเพื่อให้เครื่องสูบน้ำทำงานได้อย่างมีประสิทธิภาพ ตามที่ผู้ออกแบบกำหนด

แผนผังระบบไฟฟ้า และไดอะแกรมไฟฟ้า ระบบสูบน้ำด้วยพลังงานแสงอาทิตย์

กรมทรัพยากรน้ำ

โครงการอนุรักษ์พื้นฟูแหล่งน้ำพร้อมระบบกระจายน้ำ

สนับสนุนพื้นที่ คทช.บ้านนายางดิน

บ้านนายางดิน ตำบลกองแขก อำเภอแม่แจ่ม จังหวัดเชียงใหม่

ระบบกระจายน้ำพลังงานแสงอาทิตย์ ขนาด 15 กิโลวัตต์แผนผังระบบไฟฟ้า และไดอะแกรมไฟฟ้า ระบบสูบน้ำด้วยพลังงานแสงอาทิตย์ ขนาด 15 กิโลวัตต์

สำนักงานทรัพยากรน้ำที่ 1

สำรวจ	กลุ่มงานสำรวจ	ตรวจสอบ			หนก.
ออกแบบ		ผ่าน			รก.ผอส.
เขียนแบบ	เจวัด จักรใจวงศ์	เห็นชอบ			ผอ.สทน.
แบบเลขที่	สทน.1 1113/67	แบบแผ่นที่	ค9-05/06		

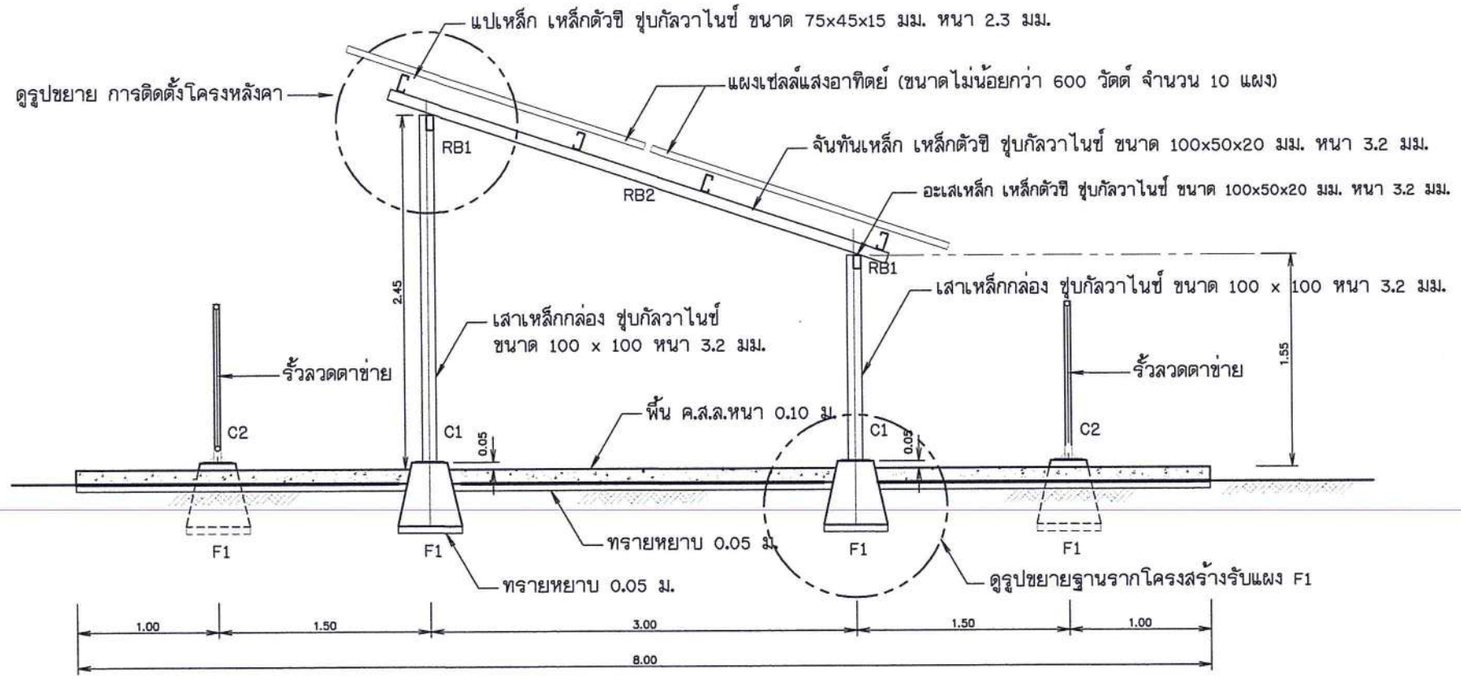

รูปด้านข้าง

ไม่แสดงมาตราส่วน

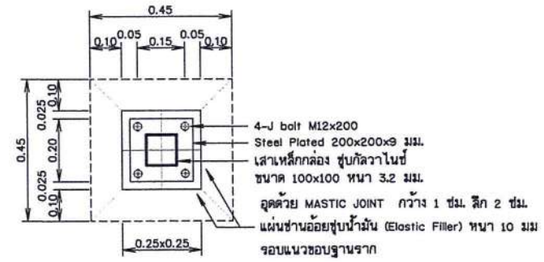

รูปตัด ก-ก

ไม่แสดงมาตราส่วน

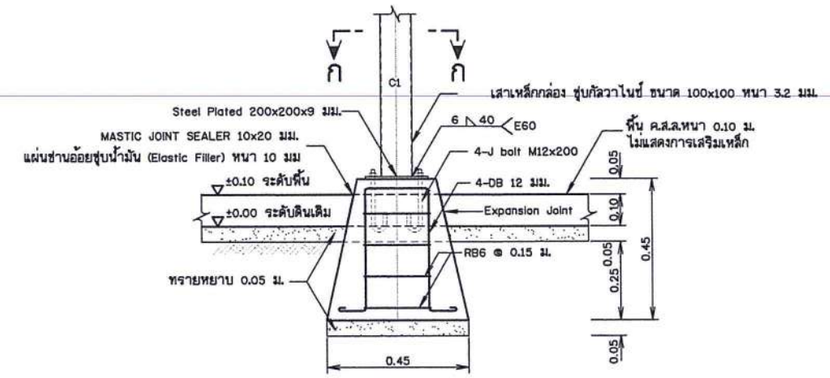

รูปขยายฐานรากโครงสร้างรับแผง F1

(ตอม่อ คสล. หล่อสำเร็จรูปพร้อมติดตั้ง)

ไม่แสดงมาตราส่วน

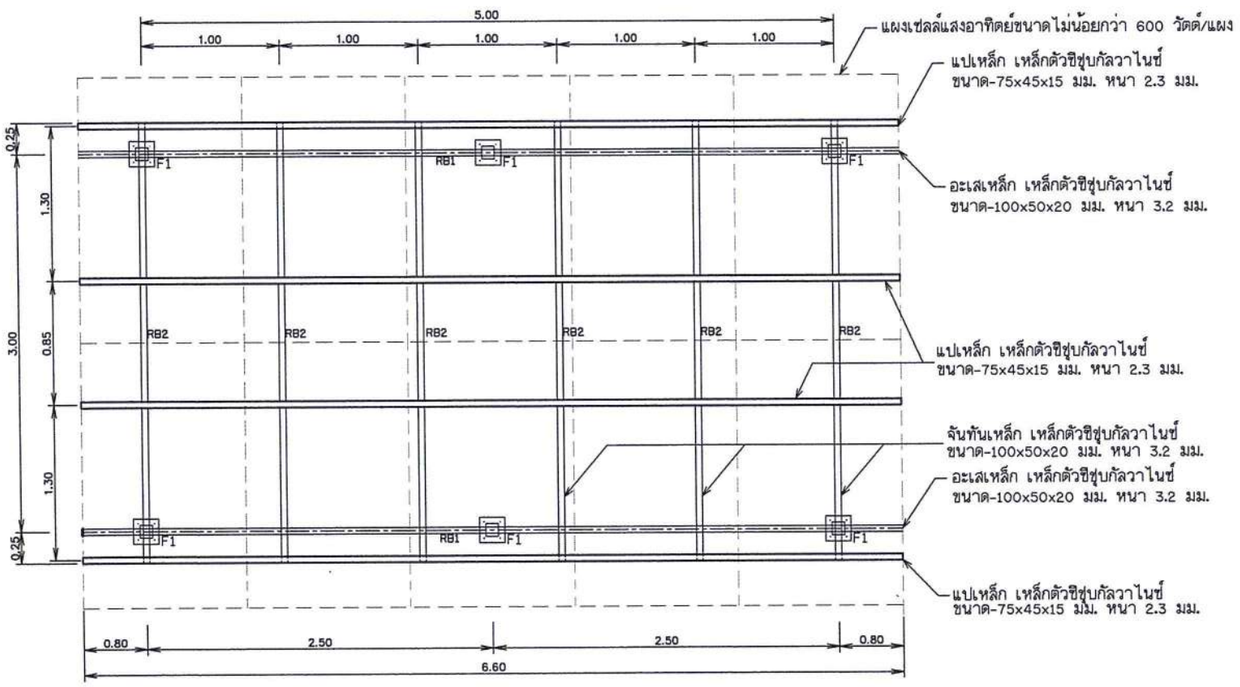

แปลนฐานรากและโครงหลังคา

ไม่แสดงมาตราส่วน

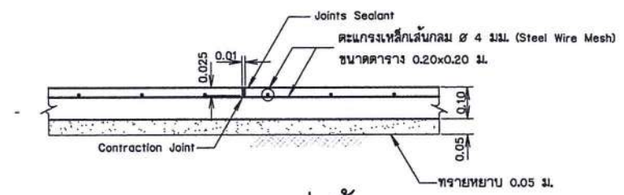

แบบขยายรอยต่อพื้น

(Contraction Joint)

ไม่แสดงมาตราส่วน

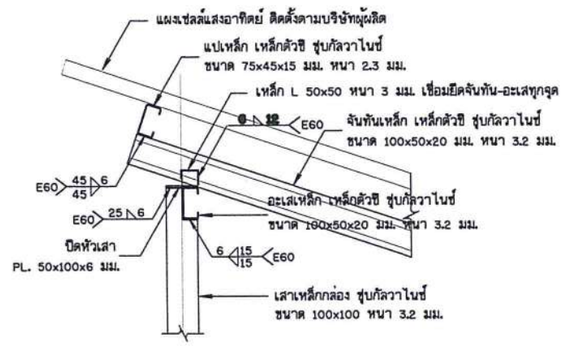

รูปขยาย การติดตั้งโครงหลังคา

ไม่แสดงมาตราส่วน

หมายเหตุ

1. มิติต่างๆกำหนดเป็นเมตร นอกจากแสดงไว้เป็นอย่างอื่น
2. แบบการติดตั้งโครงสร้างรับแผงเซลล์แสงอาทิตย์สามารถปรับขนาดและระยะห่างได้ตามความเหมาะสม
3. ผู้รับจ้างต้องส่งแบบ โดยความเห็นชอบจากผู้ควบคุมงาน รายละเอียดในการติดตั้งซึ่งเป็นไปตามขนาดมาตรฐานแผงเซลล์แสงอาทิตย์ และต้องติดตั้งในที่แจ้งไม่มีเงาจาก หอถังสูง , เสาไฟ , ต้นไม้ หรือสิ่งอื่นๆ ที่ทำให้ประสิทธิภาพของแผงเซลล์แสงอาทิตย์ลดน้อยลง
4. เหล็กรูปพรรณเป็นเหล็กชุบกัลวาไนซ์
5. เหล็กรูปพรรณ ตามมาตรฐาน มอก. 107-2533 และ มอก. 1228-2549
6. แผงเซลล์แสงอาทิตย์ทำมุมองศาประมาณ 17° กับแนวราบ

กรมทรัพยากรน้ำ **โครงการอนุรักษ์ฟื้นฟูแหล่งน้ำพร้อมระบบกระจายน้ำ** **สนับสนุนพื้นที่ คทช.บ้านนายางลิน** บ้านนายางลิน ตำบลกองแขก อำเภอแม่แจ่ม จังหวัดเชียงใหม่ ระบบกระจายน้ำหลังงานแสงอาทิตย์ ขนาด 15 กิโลวัตต์ รายละเอียดการติดตั้งโครงสร้างรับแผง				
สำนักงานทรัพยากรน้ำที่ 1				
สำรวจ	กลุ่มงานสำรวจ	ตรวจสอบ		หนก.
ออกแบบ		ผ่าน		รก.ผอส.
เขียนแบบ	เรวัต จักรใจวงศ์	เห็นชอบ		ผอ.สทน.
แบบเลขที่	สทน.1 1113/67	แบบแผ่นที่	ค9-06/06	

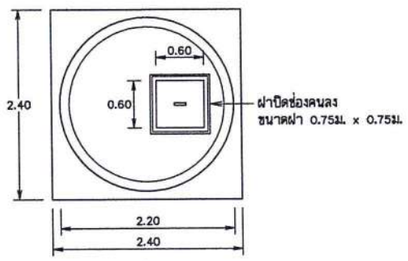

แปลน

มาตราส่วน 1:40

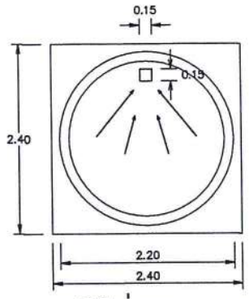

แสดงมิติบ่อรวมตะกอน

มาตราส่วน 1:40

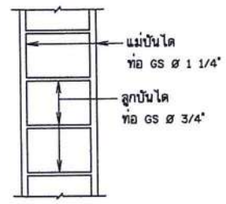

ขยายบันได

มาตราส่วน 1:20

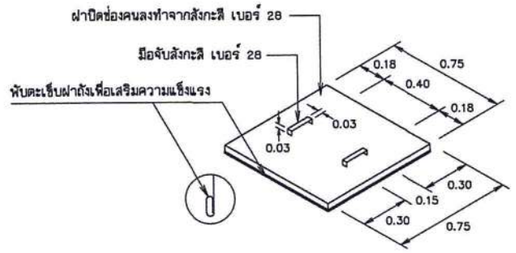

ขยายฝาปิดช่องคนลง

มาตราส่วน not to scale

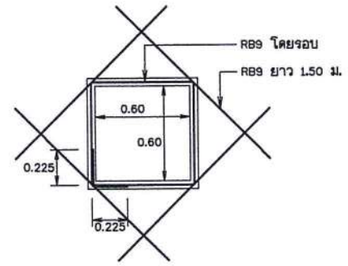

ขยายการเสริมเหล็กช่องคนลง

มาตราส่วน 1:20

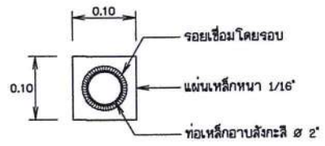

ขยายท่อผ่านผนัง

มาตราส่วน 1:5

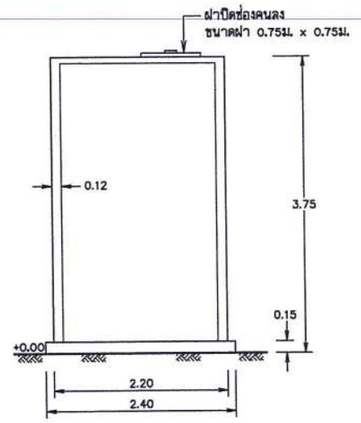

ด้านข้าง

มาตราส่วน 1:40

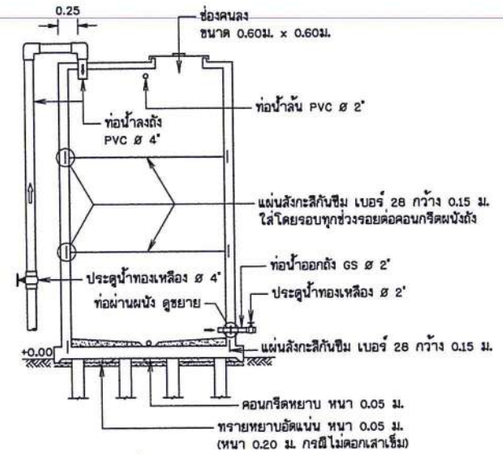

รูปตัด (1)

มาตราส่วน 1:40

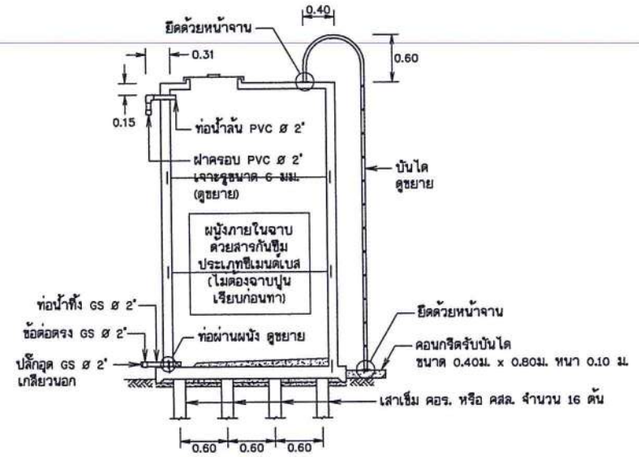

รูปตัด (2)

มาตราส่วน 1:40

หมายเหตุ

1. ก่อนทำการก่อสร้างให้ผู้รับจ้างตรวจสอบระดับอ้างอิง ±0.00 ที่ผู้ควบคุมงานหรือคณะกรรมการตรวจการจ้างกำหนดไว้ ดังนี้
   1.1 ระดับ ±0.00 อยู่สูงกว่าระดับดินเดิมไม่มากกว่า 25 ซม. ให้ผู้รับจ้างดำเนินการทดสอบการรับน้ำหนักบรรทุกของดิน
   1.2 ระดับ ±0.00 อยู่สูงกว่าระดับดินเดิมมากกว่า 25 ซม. แต่ไม่มากกว่า 50 ซม. ก่อสร้างบนดินถม ผู้รับจ้างไม่ต้องทำการทดสอบการรับน้ำหนักบรรทุกของดิน ให้ก่อสร้างถังเก็บน้ำโดยการตอกเสาเข็ม
   1.3 ระดับ ±0.00 อยู่สูงกว่าระดับดินเดิมมากกว่า 50 ซม.ก่อสร้างบนดินถม ผู้รับจ้างไม่ต้องทำการทดสอบการรับน้ำหนักบรรทุกของดิน ให้ก่อสร้างถังเก็บน้ำโดยการตอกเสาเข็มและความยาวของเสาเข็มต้องยาวอย่างน้อยเท่ากับความยาวของเสาเข็มตามที่กำหนดไว้ บวกกับระยะระหว่างระดับดินเดิมกับระดับ ±0.00 ที่กำหนด (เช่น กำหนดระดับ ±0.00 สูงกว่าระดับดินเดิม 0.50 เมตร ความยาวเสาเข็มอย่างน้อยเท่ากับ 4.00+0.50=4.50 เมตร)
   1.4 ในกรณีที่ไม่ได้ทำการทดสอบกำลังรับน้ำหนักบรรทุกของดิน ให้ผู้รับจ้างคืนเงินค่าทดสอบการรับน้ำหนักบรรทุกของดินแก่ผู้ว่าจ้าง
2. การทดสอบการรับน้ำหนักบรรทุกของดินในตำแหน่งที่จะทำการก่อสร้างถังเก็บน้ำใช้วิธี Plate bearing test จำนวน 1 จุด ที่ระดับความลึกต่ำกว่าระดับดินเดิมไม่น้อยกว่า 20 ซม. หรือ วิธี Boring test (Standard Penetration Test) และให้รายงานผลการรับน้ำหนักประลัยของดิน โดยมีวิศวกรโยธา ระดับสามัญวิศวกร เป็นผู้รับรองผลการทดสอบดินให้ผู้ว่าจ้างพิจารณา ก่อนทำการก่อสร้าง
   2.1 ดินรับน้ำหนักปลอดภัย (Allowable) ได้ไม่น้อยกว่า 6 ตันต่อตารางเมตร ให้ก่อสร้างโดยไม่ต้องตอกเสาเข็ม และต้องคืนเงินค่างานเสาเข็มทั้งหมด
   2.2 ดินรับน้ำหนักปลอดภัย (Allowable) ได้น้อยกว่า 6 ตันต่อตารางเมตร ให้ก่อสร้างโดยทำการตอกเสาเข็มตามตำแหน่งที่กำหนดไว้ในแบบแปลน โดยใช้เสาเข็มคอนกรีตอัดแรงหรือคอนกรีตเสริมเหล็ก ความยาวไม่น้อยกว่า 4.00 เมตร พื้นที่หน้าตัดไม่น้อยกว่า 133 ตร.ซม. และมีความยาวเส้นรอบรูปไม่น้อยกว่า 52 ซม.
3. ความหนาของทรายหยาบรองพื้นและคอนกรีตหยาบ
   3.1 ในกรณีที่ก่อสร้างถังเก็บน้ำ โดยไม่ต้องตอกเสาเข็ม ความหนาของทรายหยาบรองพื้น 20 ซม. คอนกรีตหยาบ 5 ซม.
   3.2 ในกรณีที่ก่อสร้างถังเก็บน้ำ โดยต้องตอกเสาเข็ม ความหนาของทรายหยาบรองพื้น 5 ซม. และคอนกรีตหยาบ 5 ซม.
4. ความหนาคอนกรีตที่หุ้มเหล็กเสริม วัดจากผิวเหล็ก
   ฐานราก 5 ซม.
   โครงสร้างที่สัมผัสดินหรือน้ำ 4 ซม.
   พื้น 2 ซม. เสา ,กำแพง 3 ซม.
5. ห้ามทำการก่อสร้างโดยการเทคอนกรีตถังเก็บน้ำไปก่อน แล้วจึงสกัดคอนกรีตเพื่อติดตั้งท่อในภายหลัง
6. ผนังถังน้ำด้านนอกให้ฉาบปูนเรียบพร้อมทาสีรองพื้น 1 ชั้น และสีน้ำพลาสติกชนิดทาภายนอกทับ 2 ชั้น
7. ตำแหน่งท่อน้ำเข้าถัง, ท่อน้ำออกถัง, ท่อน้ำล้น, ช่องคนลง และบันได สามารถปรับเปลี่ยนตำแหน่งได้ตามความเหมาะสม ทั้งนี้ต้องได้รับความเห็นชอบจากช่างควบคุมงานของผู้ว่าจ้าง

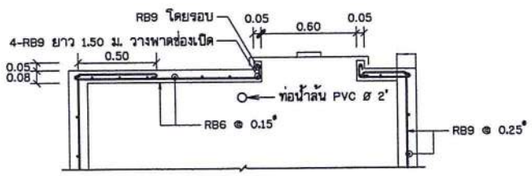

แสดงการเสริมเหล็กฝาถัง

มาตราส่วน 1:20

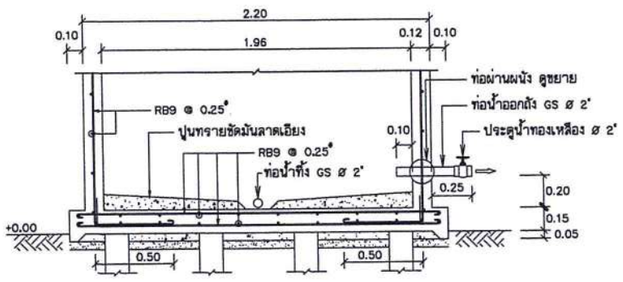

แสดงการเสริมเหล็กพื้นถัง

มาตราส่วน 1:20

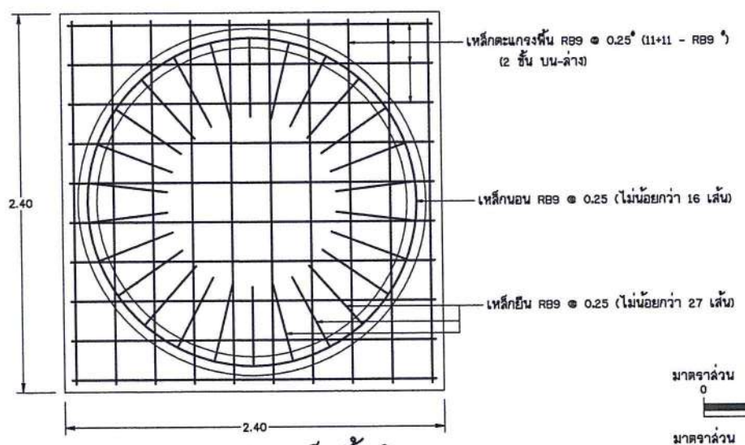

แสดงการเสริมเหล็กพื้นถัง

มาตราส่วน 1:20



กรมทรัพยากรน้ำ

โครงการอนุรักษ์ฟื้นฟูแหล่งน้ำพร้อมระบบกระจายน้ำ

สนับสนุนพื้นที่ คทช.บ้านนายางดิน

บ้านนายางดิน ตำบลกองแขก อำเภอแม่แจ่ม จังหวัดเชียงใหม่

ถังเก็บน้ำ คสล. ทรงกระบอก ขนาดความจุ 10 ลบ.ม.

สำนักงานทรัพยากรน้ำที่ 1

สำรวจ	กลุ่มงานสำรวจ	ตรวจสอบ		หนก.
ออกแบบ		ผ่าน		รก.ผอส.
เขียนแบบ	เรวัต จักรใจวงศ์	เห็นชอบ		ผอ.สทน
แบบเลขที่	สทน.1 1113/67	แบบแผ่นที่	R10-01/01	

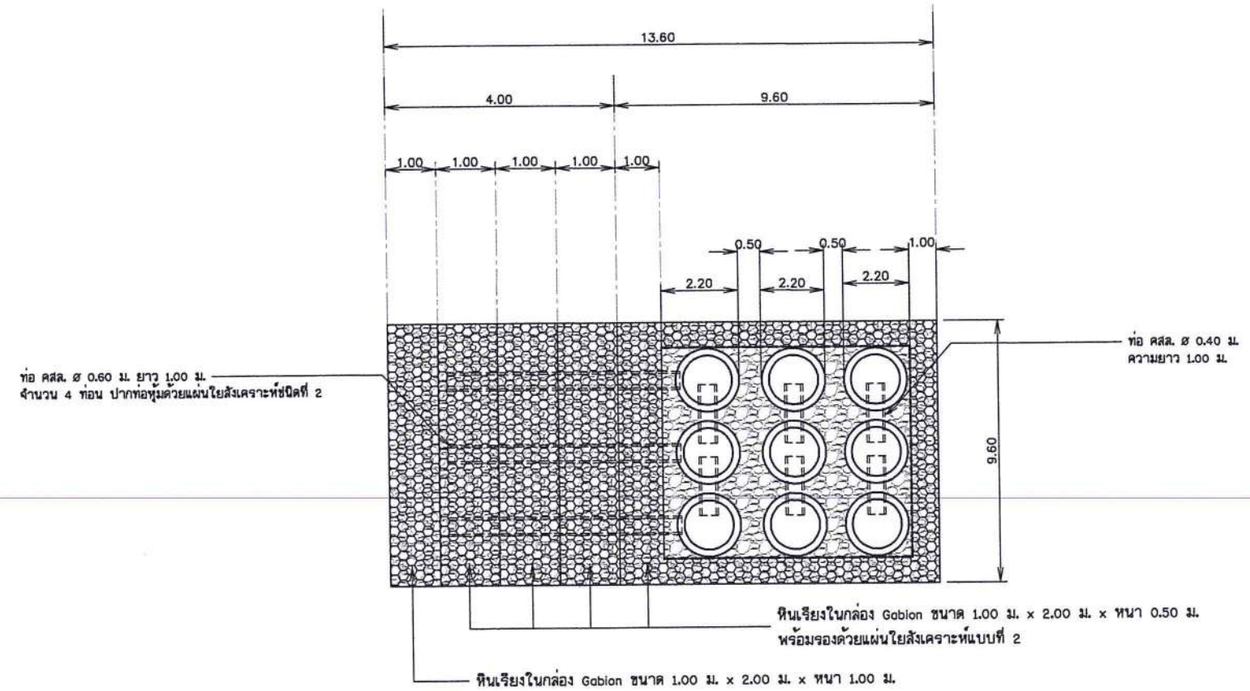

แปลนอาคารบ่อสูบน้ำ

มาตราส่วน No scale

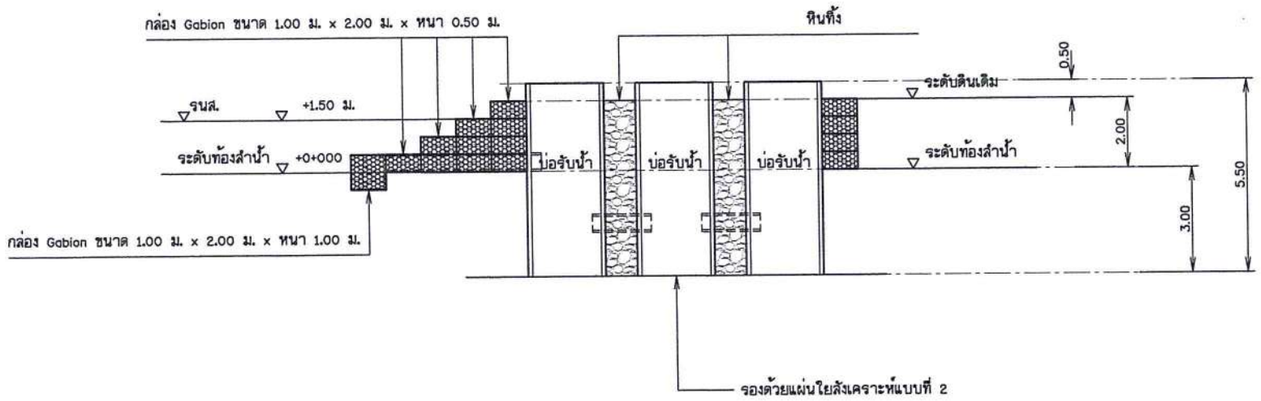

หมายเหตุ

1.บ่อรับน้ำ คสล. ให้เสริมเหล็กตามแบบถังเก็บ คสล. ทรงกระบอกขนาด ความจุ 10 ลบ.ม.

รูปตัดอาคารบ่อสูบน้ำ

มาตราส่วน No scale

กรมทรัพยากรน้ำ

โครงการอนุรักษ์ฟื้นฟูแหล่งน้ำพร้อมระบบกระจายน้ำ

สนับสนุนพื้นที่ คทช.บ้านนายางติน

บ้านนายางติน ตำบลกองแขก อำเภอแม่แจ่ม จังหวัดเชียงใหม่

อาคารบ่อสูบน้ำ

สำนักงานทรัพยากรน้ำที่ 1

สำรวจ	กลุ่มงานสำรวจ	ตรวจสอบ		หัน.ก.
ออกแบบ		ผ่าน		รก.ผอส.
เขียนแบบ	เรวัต จักรใจวงศ์	เห็นชอบ		ผอ.สทน
แบบเลขที่	สทน.1 1113/67	แบบแผ่นที่	A11-01/01	

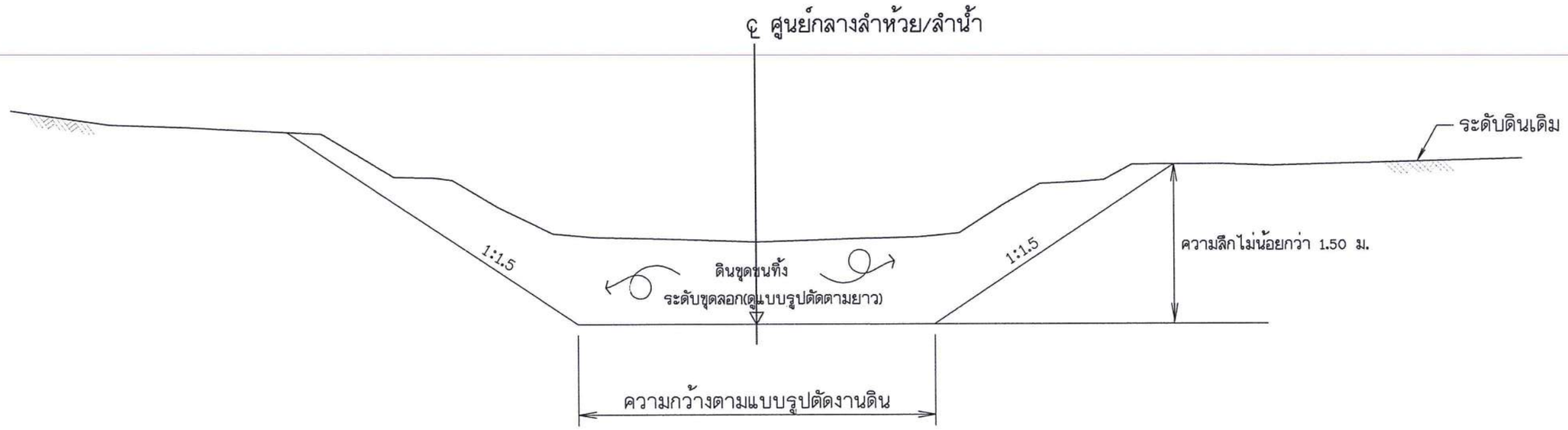

รูปตัดทั่วไปงานดินขุด

ไม่แสดงมาตราส่วน

หมายเหตุ

- กรณีไม่มีชานพัก ความสูงไม่เกิน 5.00 ม.

กรมทรัพยากรน้ำ

โครงการอนุรักษ์พื้นฟูแหล่งน้ำพร้อมระบบกระจายน้ำ

สนับสนุนพื้นที่ คทช.บ้านนายางติน

บ้านนายางติน ตำบลกองแขก อำเภอแม่แจ่ม จังหวัดเชียงใหม่

งานดินขุดแก้มลิงบริเวณฝายเสริมระบบนิเวศ

สำนักงานทรัพยากรน้ำที่ 1

สำรวจ	กลุ่มงานสำรวจ	ตรวจสอบ		หนก.
ออกแบบ		ผ่าน		รก.ผอส.
เขียนแบบ	เรวัต จักรใจวงศ์	เห็นชอบ		ผอ.สทน.
แบบเลขที่	สทน.1 1113/67	แบบแผ่นที่	R12-01/01	

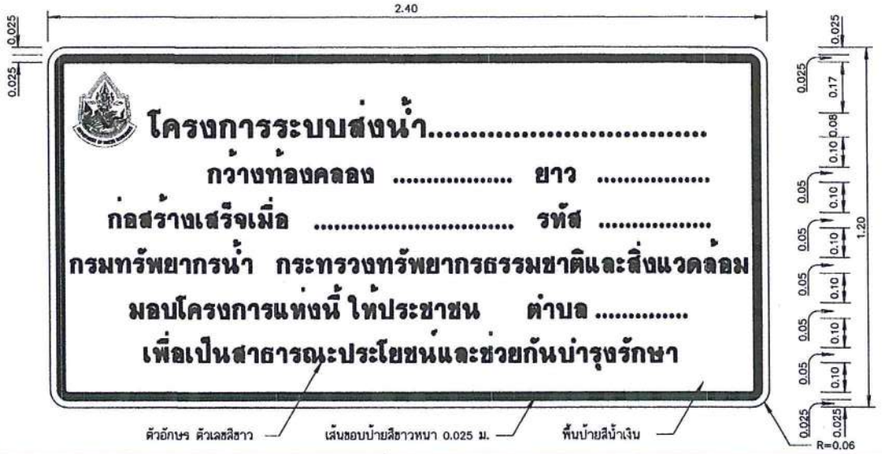

ป้ายโครงการ

มาตราส่วน 1:10

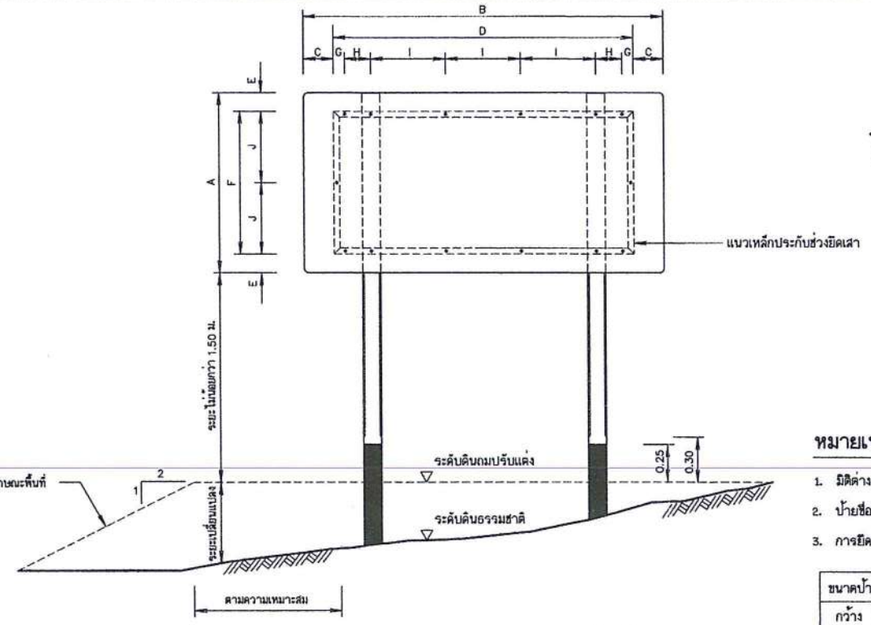

รูปแสดงการประกอบแผ่นป้าย

มาตราส่วน 1:20

พื้นตราสัญลักษณ์กรมทรัพยากรน้ำ
ใช้แผ่นสะท้อนแสงสีน้ำเงิน มอก.606-2529
เส้นขอบ ตัวอักษร ตราสัญลักษณ์ใช้สีขาว
พิมพ์ด้วยเครื่องพิมพ์ระบบ Ink Jet

รูปขยาย ตราสัญลักษณ์

ไม่แสดงมาตราส่วน

หมายเหตุ

1. มิติต่างๆกำหนดไว้เป็นเมตร นอกจากจะแสดงไว้เป็นอย่างอื่น
2. ป้ายชื่อโครงการ ใช้แผ่นเหล็กอาบสังกะสีตาม มอก.50 ความหนา 1.20 มม.
3. การยึดแผ่นป้ายกับเสาป้าย ให้เป็นไปตามตารางดังนี้

ขนาดป้าย (ซม.)		ระยะต่าง ๆ (ซม.)							
กว้าง A	ยาว B	C	D	E	F	G	H	I	J
120	240	20	200	12.5	95	7.5	17.5	50	47.5

4. เหล็กประกับแผ่นป้ายเป็นชนิดเหล็กฉาก ขนาด 1-1/2"x1-1/2"x1/8" ซึ่งทาสีกันสนิมตาม มอก. 389 และทาสีเทา
5. เสาป้ายเป็นเสาคอนกรีตเสริมเหล็ก ใช้ส่วนผสมคอนกรีต 1:2:4 โดยน้ำหนัก และคอนกรีต 1 ลบ.ม. ต้องใช้ปูนซีเมนต์ไม่น้อยกว่า 300 กก.
6. เหล็กเสริมต้องเป็นเหล็กกลม มีคุณภาพตาม มอก. 20 ชั้น SR - 24หรือ มอก. 747
7. สี
   7.1 พื้นป้ายลักษณะโครงการ ใช้สีน้ำเงิน โดยใช้แผ่นสะท้อนแสงตาม มอก. 606
   7.2 ตัวเลข ตัวอักษร สัญลักษณ์ และเส้นขอบป้าย ใช้สีขาว โดยใช้แผ่นสะท้อนแสงตาม มอก. 606
   7.3 ด้านหลังแผ่นป้ายพ่นสีรองพื้นจับเหล็กแล้วพ่นสีเทาแห้งเร็วทับอีก 1 ชั้น
8. เสาป้าย คสล. ขนาด 0.15x0.15 ท่อนบนทาสีขาว ท่อนล่างทาสีดำ ส่วนที่ฝังดินเทคอนกรีตหยาบ ส่วนผสม 1:3:5 โดยปริมาตร ซึ่งมีส่วนยุบตัว (SLUMP) ไม่เกิน 10 ซม. และสีเสาป้ายใช้สีตาม มอก. 327
9. ป้ายโครงการ ให้ติดตั้งในสถานที่สามารถมองเห็นได้อย่างเด่นชัด โดยได้รับความเห็นชอบจากผู้ว่าจ้าง



รูปขยายตราสัญลักษณ์

มาตราส่วน 1:5

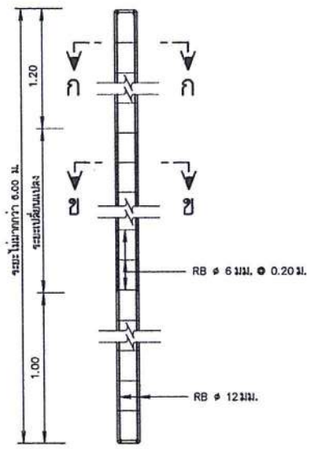

รายละเอียดเสาป้าย คสล.

มาตราส่วน 1:20

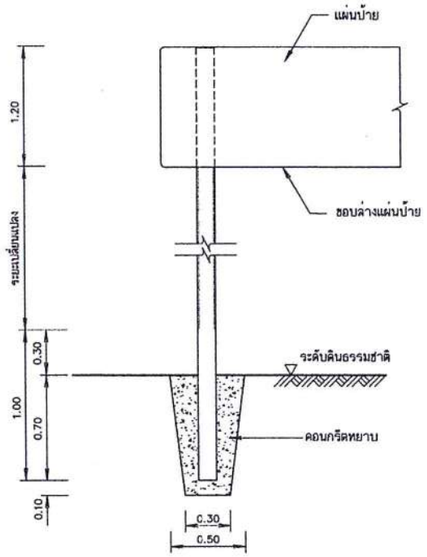

รายละเอียดการติดตั้งเสาป้าย

มาตราส่วน 1:20

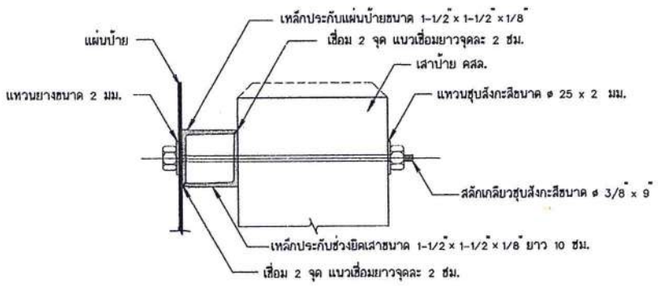

รูปตัดขยายการยึดแผ่นป้ายและเสา

มาตราส่วน 1:20

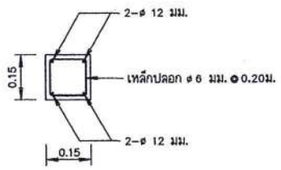

รูปตัด ก - ก

มาตราส่วน 1:10

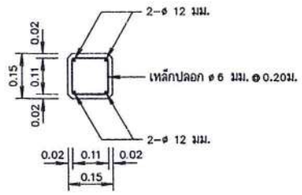

รูปตัด ข - ข

มาตราส่วน 1:10



แบบมาตรฐานป้าย
ป้ายชื่อโครงการระบบส่งน้ำ
แสดง แปลน รูปด้าน รูปตัด รูปขยายการจัดตัวอักษร

บริษัท ทรานส์ เอเชีย คอนซัลแตนท์ จำกัด

ออกแบบ	นายวิลาศ อิงหนินันท์	สย.2176	เสนอ	นายบุญช่วย ยังอยู่	หนก.
เขียนแบบ	นายสรายุทธ ปานพนภา	ภย.48351	ผ่าน	นายประสิทธิ์ หัวทวี	ผอส.
ตรวจ	นายสุรชาติ สกลภาพ	สย.3637	เห็นชอบ	นายนิวัติชัย ดันภิร์	ผอสพน.
	นายไชยทัศน์ ชื่นสำราญวัฒน์ ภย.37869 ผู้จัดการโครงการ		อนุมัติ	นายสุรพล ปัตตานี	อทน.

สำนักพัฒนาแหล่งน้ำ กรมทรัพยากรน้ำ
กระทรวงทรัพยากรธรรมชาติและสิ่งแวดล้อม

วันที่	หมายเลขแบบ	แผ่นที่	หน้า
23 ธ.ค. 2552	DWR-PL-03	1/1	198

เอกสารแนบท้ายเอกสารประกวดราคา

ข้อ ๑.๑๐ คุณลักษณะเฉพาะของงานก่อสร้าง

(จัดส่งเอกสารให้ถูกต้อง ครบถ้วนตามข้อกำหนด ในวันยื่นเสนอราคา)

คุณลักษณะเฉพาะของงานก่อสร้าง

ระบบกระจายน้ำด้วยพลังงานแสงอาทิตย์ ขนาด ๗.๕ กิโลวัตต์ และ ขนาด ๑๕ กิโลวัตต์

---

๑. การเสนอราคา

๑.๑ ราคาที่เสนอจะต้องเป็นราคาที่รวมภาษีมูลค่าเพิ่มและภาษีอื่นๆ (ถ้ามี) รวมทั้งค่าใช้จ่ายทั้งปวงไว้ด้วยแล้ว โดยจะต้องเสนอกำหนดยืนราคาไม่น้อยกว่า ๑๘๐ วัน นับตั้งแต่เปิดซองใบเสนอราคา โดยภายในกำหนดยืนราคา ผู้ค้าต้องรับผิดชอบราคาที่ตนได้เสนอไว้ และจะถอนการเสนอราคามิได้

๑.๒ วัสดุอุปกรณ์ที่เสนอต้องเป็นของใหม่ที่ยังไม่เคยใช้งานมาก่อน และหากเป็นผลิตภัณฑ์ที่มีการกำหนดมาตรฐานอุตสาหกรรม (มอก.) ผู้รับจ้างจะต้องใช้วัสดุอุปกรณ์ที่ได้รับมาตรฐานผลิตภัณฑ์อุตสาหกรรม (มอก.) เป็นสำคัญเท่านั้น

๑.๓ ผู้เสนอราคาต้องแสดงผลการคำนวณหาขนาดของมอเตอร์, อินเวอร์เตอร์, แผงเซลล์แสงอาทิตย์ให้สอดคล้องกับปริมาณน้ำที่ผลิตได้ในแต่ละวัน ผู้เสนอราคาต้องส่งข้อเสนอทางเทคนิคของอุปกรณ์จำนวน ๒ รายการ ได้แก่ แผงเซลล์แสงอาทิตย์ และชุดเครื่องสูบน้ำไฟฟ้าชนิดผิวดินพร้อมอุปกรณ์ควบคุมการทำงานและแสดงแบบ Wiring diagram ระบบสูบน้ำด้วยเซลล์แสงอาทิตย์ และแบบแสดง แนวทางการติดตั้งสายไฟฟ้าจากชุดแผงเซลล์แสงอาทิตย์ถึงชุดเครื่องสูบน้ำพร้อมทั้งระบุชนิดและขนาดสายไฟฟ้า พร้อมรับรองการคำนวนโดยวิศวกรควบคุม

๑.๔ ผู้เสนอราคาต้องแนบแคตตาล็อก และหนังสือรับรองมาตรฐานผลิตภัณฑ์ แผงเซลล์แสงอาทิตย์ เครื่องสูบน้ำและอุปกรณ์ควบคุมการทำงานของเครื่องสูบน้ำ ที่แสดงรายละเอียดของแผงเซลล์แสงอาทิตย์ เครื่องสูบน้ำและอุปกรณ์ควบคุมการทำงานของเครื่องสูบน้ำ ตลอดจนรายการอื่นๆตามข้อกำหนด ***คุณลักษณะเฉพาะของงานก่อสร้าง*** โดยครบถ้วนพร้อมรูปแบบของระบบการทำงานมาพร้อมกับเอกสารเสนอราคา หากเอกสารไม่ครบตามตามรายละเอียดข้างต้น จะไม่ได้รับการพิจารณาในการจัดซื้อจัดจ้างภาครัฐด้วยระบบอิเล็กทรอนิกส์ครั้งนี้

๑.๕ ผู้เสนอราคาต้องประกันการชำรุดเสียหาย ของวัสดุ และอุปกรณ์จากการใช้งานตามปกติเป็นเวลา ๒ ปี นับตั้งแต่วันที่รับมอบงาน และเป็นภาระของผู้รับจ้างจะต้องดูแลวัสดุอุปกรณ์ต่างๆ ให้อยู่ในสภาพใช้งานได้ดี ยกเว้นวัสดุสิ้นเปลือง ที่จะต้องเปลี่ยนตามอายุ และเวลาการใช้งาน หากในระยะเวลาดังกล่าว เกิดการชำรุดเสียหายหรือขัดข้อง ผู้รับจ้างต้องทำการแก้ไขให้แล้วเสร็จภายใน ๑๕ วัน นับแต่วันที่ได้รับแจ้งเป็นลายลักษณ์อักษรโดยไม่คิดค่าเสียหายใดๆ ทั้งสิ้น และแจ้งผลการแก้ไขเป็นลายลักษณ์อักษรให้สำนักงานทรัพยากรน้ำ ในพื้นที่รับผิดชอบทราบภายใน ๗ วัน นับจากวันแก้ไขแล้วเสร็จ หากไม่ดำเนินการซ่อมแซมความชำรุดบกพร่องดังกล่าว กรมทรัพยากรน้ำจะสั่งการให้สำนักงานทรัพยากรน้ำ ในพื้นที่รับผิดชอบดำเนินการซ่อมแซม แก้ไข โดยเบิกค่าใช้จ่ายในการดำเนินการจากเงินค้ำประกันสัญญา และจะต้องถูกตัดสิทธิ์ในการเข้าเสนอราคาในงานจัดหาครั้งต่อไปของกรมทรัพยากรน้ำ

๑.๖ ผู้เสนอราคาจะต้องยื่นเอกสารตามคุณลักษณะเฉพาะตามข้อกำหนดขอบเขต (TOR) ของโครงการฯ ตามแบบเอกสารแนบท้ายคุณลักษณะเฉพาะของงานก่อสร้าง และ แบบฟอร์ม ภาคผนวก ก ผู้เสนอราคารายใดที่ยื่นเอกสารเสนอราคาไม่ตรงกับเงื่อนไขเสนอราคาและข้อกำหนด แม้เพียงข้อใดข้อหนึ่ง กรมทรัพยากรน้ำจะไม่รับการพิจารณาในการเสนอราคาครั้งนี้

๑.๗ กรมทรัพยากรน้ำสงวนสิทธิ์ในการพิจารณาจัดจ้างตามวงเงินงบประมาณที่มีอยู่ และอาจยกเลิกการเสนอราคาครั้งนี้ก็ได้ ทั้งนี้ เพื่อประโยชน์ของทางราชการเป็นสำคัญ โดยจะลงนามในสัญญาก่อหนี้ผูกพันได้ต่อเมื่อกรมได้รับอนุมัติจัดสรรงบประมาณให้ดำเนินการแล้วเท่านั้น

๑.๘ คู่มือการใช้งานและการฝึกอบรม ผู้รับจ้างจะต้องจัดเตรียมคู่มือการใช้งาน ประกอบด้วยแผนภาพแสดงการทำงานของระบบ ขั้นตอนการทำงานของระบบ คุณลักษณะ หน้าที่ การทำงาน อายุการใช้งานและวิธีการบำรุงรักษาเป็นภาษาไทย จำนวน ๕ ชุด และผู้รับจ้างต้องจัดหาบุคคลาการที่มีความรู้ความสามารถและจัดให้มีการฝึกอบรมการใช้งานระบบกระจายน้ำ/ระบบส่งน้ำแก่ผู้มีส่วนได้ส่วนเสีย/กลุ่มผู้ใช้น้ำ โดยค่าใช้จ่ายที่เกิดขึ้นเป็นภาระความรับผิดชอบของผู้รับจ้างทั้งสิ้น

๑.๙ ผู้เสนอราคาต้องยื่นเสนอแผนการดำเนินงานซึ่งจะต้องก่อสร้างระบบกระจายน้ำด้วยพลังงานแสงอาทิตย์ให้แล้วเสร็จ พร้อมจะส่งมอบภายในระยะเวลาที่กำหนด เพื่อแสดงถึงขีดความสามารถของผู้เสนอราคา และยืนยันการดำเนินการให้แล้วเสร็จถูกต้องครบถ้วนทุกแห่ง สำหรับแผนการดำเนินการจะมีผลต่อการติดตามควบคุมงาน และมีผลผูกพันกับสัญญาจ้างด้วย

กรณีที่ผู้เสนอราคาได้ทำสัญญาจ้างเป็นผู้รับจ้างกับสำนักงานทรัพยากรน้ำที่ ๑ ในการดำเนินการก่อสร้างระบบกระจายน้ำด้วยพลังงานแสงอาทิตย์แล้ว แต่ไม่สามารถดำเนินการได้ตามแผนการดำเนินงานที่ผู้รับจ้างยื่นเสนอต่อกรมทรัพยากรน้ำ ในการยื่นเสนอราคาครั้งนี้ กรมทรัพยากรน้ำจะขอสงวนสิทธิยกเลิกสัญญาจ้าง และจะไม่ชำระค่าใช้จ่ายใดๆ ทั้งสิ้น ในส่วนที่ผู้รับจ้างได้ดำเนินการไปแล้ว รวมถึงต้องถูกตัดสิทธิ์ในการเข้าเสนอราคาในงานจ้างของกรมทรัพยากรน้ำในครั้งต่อไป

๒. หลักเกณฑ์การพิจารณา

กรมทรัพยากรน้ำ โดยสำนักงานทรัพยากรน้ำที่ ๑ ได้กำหนดหลักเกณฑ์ พิจารณาเอกสารที่ยื่นเสนอราคา ดังนี้

๑) ความครบถ้วนของเอกสารการรับรองมาตรฐานผลิตภัณฑ์ หนังสือการรับประกันแผงเซลล์แสงอาทิตย์ Catalog และเอกสารประกอบต่าง ๆ ของแผงเซลล์แสงอาทิตย์ มีการรับรองสำเนาโดยผู้มีอำนาจและประทับตราถูกต้องตามรายละเอียดคุณลักษณะเฉพาะ

๒) ความครบถ้วนของเอกสารการรับรองมาตรฐานผลิตภัณฑ์ Catalog และเอกสารประกอบต่าง ๆ ของเครื่องสูบน้ำมอเตอร์ ชุดควบคุมการทำงาน ตู้ควบคุมระบบและอุปกรณ์ต่าง ๆ และรายการอื่นๆ ตามข้อกำหนดคุณลักษณะเฉพาะของงานก่อสร้าง ที่ระบุไว้ มีการรับรองสำเนาโดยผู้มีอำนาจและประทับตราถูกต้อง และต้องเป็นไปตามรายละเอียด คุณลักษณะเฉพาะของงานก่อสร้างที่กำหนดไว้โดยสำคัญ

๓) กรมทรัพยากรน้ำโดยสำนักงานทรัพยากรน้ำที่ ๑ จะพิจารณาผู้ชนะการเสนอราคาโดยหลักเกณฑ์ราคารวม และความครบถ้วนของเอกสารทางด้านเทคนิค

๔) เสนอราคาต้องใช้พัสดุประเภทวัสดุหรือครุภัณฑ์ที่จะใช้ในการก่อสร้างเป็นพัสดุที่ผลิตในประเทศ ไม่น้อยกว่าร้อยละ ๖๐ ของมูลค่าพัสดุที่จะใช้ในงานก่อสร้างทั้งหมดตามสัญญา และต้องใช้เหล็กที่จะใช้ในการก่อสร้างเป็นเหล็กที่ผลิตในประเทศ ไม่น้อยกว่าร้อยละ ๙๐ ของปริมาณเหล็กที่ต้องใช้ทั้งหมดตามสัญญา

๕) หากผู้ยื่นข้อเสนอซึ่งเป็นผู้ประกอบการ SMEs เสนอราคาสูงกว่าราคาต่ำสุดของผู้ยื่นข้อเสนอรายอื่นที่ไม่เกินร้อยละ ๑๐ กรมจะจัดซื้อจัดจ้างจากผู้ประกอบการ SMEs ดังกล่าว โดยจัดเรียงลำดับผู้ยื่นข้อเสนอซึ่งเป็นผู้ประกอบการ SMEs ซึ่งเสนอราคาสูงกว่าราคาต่ำสุดของผู้ยื่นข้อเสนอรายอื่น ไม่เกินร้อยละ ๑๐ ที่จะเรียกมาทำสัญญาไม่เกิน ๓ ราย

๖) หากผู้ยื่นข้อเสนอซึ่งมิใช่ผู้ประกอบการ SMEs แต่เป็นบุคคลธรรมดาที่ถือสัญชาติไทย หรือนิติบุคคลที่จัดตั้งขึ้นตามกฎหมายไทย เสนอราคาสูงกว่า ราคาต่ำสุดของผู้ยื่นข้อเสนอซึ่งเป็นบุคคลธรรมดาที่มิได้ถือสัญชาติไทย หรือนิติบุคคลที่จัดตั้งขึ้นตามกฎหมายของต่างประเทศไม่เกินร้อยละ ๓ กรมจะจัดซื้อจัดจ้างจากผู้ยื่นข้อเสนอ ซึ่งเป็นบุคคลธรรมดาที่ถือสัญชาติไทยหรือนิติบุคคลที่จัดตั้งขึ้นตามกฎหมายไทยดังกล่าว

<u>หมายเหตุ</u> ผู้เสนอราคาจะต้องยื่นแคตตาล็อกและคุณลักษณะเฉพาะ ระบบกระจายน้ำด้วยพลังงานแสงอาทิตย์ ขนาด ๗.๕ กิโลวัตต์ และ ขนาด ๑๕ กิโลวัตต์ ถูกต้อง ครบถ้วน ตามข้อ ๓.๒ คุณลักษณะเฉพาะ มาพร้อมกับการเสนอราคา หากผู้เสนอราคารายใดที่ไม่ยื่นเอกสารดังกล่าว กรมทรัพยากรน้ำจะไม่รับการพิจารณาในการเสนอราคาครั้งนี้

๓. รายละเอียดคุณลักษณะเฉพาะ

๓.๑ รายละเอียดทั่วไป

งานติดตั้งระบบสูบน้ำด้วยพลังงานแสงอาทิตย์ บนฐานรากที่มั่นคงแข็งแรงตามแบบที่กำหนด

๓.๒ คุณลักษณะเฉพาะ ประกอบไปด้วย ๔ รายการ ดังต่อไปนี้

รายการที่ ๑

คุณลักษณะเฉพาะของงานติดตั้งระบบกระจายน้ำด้วยพลังงานแสงอาทิตย์

๑. คุณลักษณะทางเทคนิคของแผงเซลล์แสงอาทิตย์

๑) แผงเซลล์แสงอาทิตย์ต้องได้รับมาตรฐานผลิตภัณฑ์อุตสาหกรรม มอก.๖๑๒๑๕ และ มอก.๒๕๘๐

๒) แผงเซลล์แสงอาทิตย์ต้องเป็นชนิด Mono Crystalline silicon ลักษณะการต่อเซลล์ภายในเป็นแบบต่ออนุกรม - ขนาน (Case PS) มีพิกัดกำลังไฟฟ้าขาออกสูงสุด (Maximum Power Output) ไม่น้อยกว่า ๖๐๐ วัตต์ต่อแผง และมีประสิทธิภาพในการทำงาน (Module efficiency) ไม่น้อยกว่า ๒๑% หรือดีกว่าที่เงื่อนไขการทดสอบตามมาตรฐาน STC (Standard Test Condition) ได้แก่ ที่พลังงานแสงแดด (Irradiance condition) ๑,๐๐๐ วัตต์ต่อตารางเมตร ที่อุณหภูมิโดยรอบ ๒๕ องศาเซลเซียส และ ที่ค่าสเปกตรัมของแสงผ่านชั้นบรรยากาศหนา ๑.๕ เท่า (Air mass = ๑.๕) และแผงฯต้องมีค่าแรงดันไฟฟ้าสูงสุดในระบบเมื่อต่ออนุกรม (Maximum system voltage) ไม่น้อยกว่า ๑,๐๐๐ โวลต์ **โดยต้องแสดงเอกสารโดยชัดเจน ถูกต้อง ครบถ้วน ในวันที่ยื่นใบเสนอราคา**

๓) แผงเซลล์แสงอาทิตย์ภายในต้องมีการผนึกด้วยด้วยสารกันชื้น (Ethylene Vinyl Acetate: EVA) หรือวัสดุที่เทียบเท่าหรือดีกว่า ด้านหน้าแผงฯปิดทับด้วยกระจกนิรภัยแบบใส (Tempered glass) หรือวัสดุอื่นที่มีคุณสมบัติดีกว่าและทนต่อรังสีอัลตราไวโอเลต (UV) ได้ตลอดอายุการใช้งานของแผงฯ ด้านหลังของแผงฯติดตั้งกล่องรวมสายไฟ (Junction Box หรือ Terminal Box) ที่มั่นคงแข็งแรงทนต่อสภาพอากาศและสภาวะแวดล้อมการใช้งานภายนอกอาคารได้ดี มีอายุการใช้งานยืนยาวเทียบเท่าแผงฯ และ มีระดับมาตรฐานการป้องกันการซึมของน้ำไม่ต่ำกว่า IP๖๗ ซึ่งผลิตพร้อมมาจากโรงงานผู้ผลิตแผงฯ กล่องรวมสายไฟจะต้องมีบายพาสไดโอดเบ็ดเสร็จ (Integrated Bypass Diode) ต่ออยู่ภายในเพื่อช่วยให้การไหลของกระแสไฟฟ้าเป็นปกติกรณีเกิดเงาบังทับเซลล์ใดเซลล์หนึ่ง (Hot spot) การประกอบขั้วต่อสายกล่องรวมสายไฟต้องมีการประกอบภายในขบวนการผลิตเดียวกันกับแผงฯตั้งแต่ต้นจนจบถึงขั้นตอนบรรจุหีบห่อ กรอบของแผงฯต้องทำ

จากวัสดุโลหะปลอดสนิม (Anodized Aluminum) ความสูงขอบเฟรมไม่น้อยกว่า ๓๕ มิลลิเมตร และ แผงฯ ทุกแผงต้องแสดงชื่อ "DWR" สลักบนกรอบด้านบนซ้ายและด้านล่างขวา

๔) แผงเซลล์แสงอาทิตย์ทุกชุดที่เสนอราคาต้องเป็นผลิตภัณฑ์ที่มีเครื่องหมายการค้าเดียวกัน มีรุ่นการผลิต เดียวกัน มีค่ากำลังไฟฟ้าสูงสุดเหมือนกัน และ ผลิตภัณฑ์ได้ใบรับรอง MiT (Made in Thailand) โดยสภาอุตสาหกรรมแห่งประเทศไทย (ส.อ.ท.) มีหนังสือรับรองคุณภาพแผงฯ (Product Warranty) ไม่น้อยกว่า ๑๐ ปี และ มีหนังสือยืนยันการรับประกันกำลังผลิตไฟฟ้า (Linear performance warranty) ไม่น้อยกว่าร้อยละ ๘๐ ในช่วงเวลา ๒๕ ปี รับรองโดยโรงงานผู้ผลิตแผงฯ เพื่อให้คณะกรรมการตรวจพิจารณา **โดยต้องแสดงเอกสารโดยชัดเจน ถูกต้อง ครบถ้วน ในวันที่ยื่นใบเสนอราคา**

๕. โรงงานผู้ผลิตแผงเซลล์แสงอาทิตย์จะต้องจดทะเบียนนิติบุคคลภายใต้กฎหมายไทย สถานที่ผลิตต้องอยู่ในประเทศไทย ต้องได้รับมาตรฐาน ISO ๙๐๐๑, ISO ๑๔๐๐๑ และ ISO ๔๕๐๐๑ พร้อมยื่นเอกสารแสดงข้อมูลดังกล่าวลงนามรับรองโดยผู้มีอำนาจ พร้อมหนังสือรับรองนิติบุคคลที่ออกไม่เกิน ๖ เดือน เพื่อให้คณะกรรมการตรวจพิจารณา **โดยต้องแสดงเอกสารโดยชัดเจน ถูกต้อง ครบถ้วน ในวันที่ยื่นใบเสนอราคา**

จบรายการที่ ๑

รายการที่ ๒

คุณลักษณะเฉพาะของงานติดตั้งระบบกระจายน้ำด้วยพลังงานแสงอาทิตย์ ๗.๕ กิโลวัตต์

๑. คุณลักษณะทางเทคนิคของเครื่องสูบน้ำแบบไฟฟ้าชนิดมอเตอร์จุ่มใต้น้ำ

๑. ผู้รับจ้างจะต้องตรวจสอบเครื่องสูบน้ำ และ Accessories ให้ได้ตามมาตรฐานที่ถูกต้อง และต้องเสนอเอกสารรายละเอียดของเครื่องสูบน้ำพร้อมแบบการติดตั้งเพื่อให้คณะกรรมการตรวจพิจารณาในวันที่ยื่นเอกสารพร้อมใบเสนอราคา และต้องเป็นไปตามรายละเอียด และตามคุณสมบัติ ที่กำหนดไว้ในหัวข้อที่ ๒ คุณลักษณะทางเทคนิคของเครื่องสูบน้ำ (Submersible Pump)

๒. ตัวเรือนเครื่องสูบน้ำ มีขนาดท่อทางส่งไม่น้อยกว่า ๓ นิ้ว.

๓. เครื่องสูบน้ำผิวดินแบบ Borehole Submersible Pump ซึ่งได้รับการรับรองคุณภาพตามมาตรฐาน ISO ๙๐๐๑-๒๐๑๕, ISO๑๔๐๐๑:๒๐๑๕, ISO๔๕๐๐๑:๒๐๑๘ และได้รับเครื่องหมาย CE หรือ UL หรือ มอก หรือเทียบเท่า มอเตอร์ของเครื่องสูบน้ำขนาดไม่น้อยกว่า ๗.๕ กิโลวัตต์ โดยผู้รับจ้างจะต้องแนบหนังสือรับรองจากโรงงานผู้ผลิต หรือตัวแทนจำหน่ายที่ได้รับการแต่งตั้งจากผู้ผลิตเครื่องสูบน้ำด้วยว่า เครื่องสูบน้ำและมอเตอร์เมื่อประกอบกันเป็นชุดแล้ว มีคุณสมบัติตรงตามข้อกำหนดของทางราชการ โดยหนังสือรับรองจากโรงงานผู้ผลิตหรือตัวแทนจำหน่ายที่ได้รับการแต่งตั้งจากผู้ผลิต เอกสารรับรองสำเนาลงนามโดยผู้มีอำนาจครบถ้วนถูกต้อง เพื่อให้คณะกรรมการตรวจพิจารณา **โดยต้องแสดงเอกสารโดยชัดเจน ถูกต้อง ครบถ้วน ในวันที่ยื่นใบเสนอราคา**

๔. เครื่องสูบน้ำ สามารถสูบน้ำได้ปริมาณไม่น้อยกว่า ๒๐ ลูกบาศก์เมตรต่อชั่วโมง ที่ความสูงส่งรวม (TDH) ไม่น้อยกว่า ๗๕ เมตร และกำลังมอเตอร์ไม่น้อยกว่า ๗.๕ kW โดยมีรายละเอียดคุณสมบัติ ตามข้อ ๔.๑ – ๔.๓ ดังนี้

๔.๑ คุณสมบัติเครื่องสูบน้ำ

เครื่องสูบน้ำจะต้องตรงกับความต้องการดังต่อไปนี้	
วัตถุประสงค์	สูบน้ำ
ชนิด Pump	Borehole Submersible pump
อัตราการสูบ ไม่น้อยกว่า	๒๐ ลบ.ม/ชม ที่ TDH ไม่น้อยกว่า ๗๕ เมตร
ความเร็วรอบ ไม่เกิน	๓,๐๐๐ รอบ/นาที
NPSHR ที่ชุดใช้งานต้องไม่เกิน	-
ประสิทธิภาพ ณ จุดทำงาน ไม่น้อยกว่า	๗๐ %
จำนวน Stage ไม่น้อยกว่า	๑๓ Stage
วิธีขับเคลื่อน	ต่อตรงกับเพลามอเตอร์ไฟฟ้าด้วย Rigid Coupling

๔.๒. คุณสมบัติโครงสร้างและวัสดุ

เครื่องสูบน้ำต้องมีรายละเอียดวัสดุ ตรงกับความต้องการดังต่อไปนี้	
โครงสร้าง (CASING)	STAINLESS STEEL หรือวัสดุที่มีคุณภาพสูงกว่า
ใบพัด (Impeller)	STAINLESS STEEL หรือวัสดุที่มีคุณภาพสูงกว่า
เพลา (SHAFT)	STAINLESS STEEL หรือวัสดุที่มีคุณภาพสูงกว่า

๔.๓ คุณสมบัติมอเตอร์ไฟฟ้าสำหรับเครื่องสูบน้ำ

มอเตอร์ไฟฟ้าจะต้องตรงกับความต้องการดังต่อไปนี้	
ชนิด	แบบ Asynchronous/ Squirrel Cage Induction - ถูกออกแบบสำหรับการใช้งานกับ Inverter, ชุดขดลวด Stator ถูกห่อหุ้มด้วยเรซินหรือโพลีเมอร์ อย่างมิดชิดเป็นเนื้อเดียวกัน (Hermetically Sealed Winding and Encapsulated Stator) ระบายความร้อนด้วยน้ำ (Water Cooled) ภายในหล่อลื่นด้วยน้ำ (Water Lubricate)
Motor Rated Output ไม่เกินกว่า	๗.๕ kW
กำลังขับไม่น้อยกว่า	๑๐ แรงม้า
แหล่งจ่ายไฟ	๓๘๐V. /๓ Phase /๕๐ Hz
ความเร็วรอบ ไม่เกินกว่า	๓,๐๐๐ รอบต่อนาที
การหุ้มฉนวน (Insulation)	Class F
การกันน้ำและฝุ่น	IP๖๘
ประสิทธิภาพ ไม่ต่ำกว่า	๗๘ %
Power Service Factor ไม่น้อยกว่า	๐.๘

๕. กรณีที่คุณสมบัติของเครื่องสูบน้ำที่ระบุในแบบแปลนกับข้อกำหนดรายละเอียดข้อกำหนดทางวิศวกรรมนี้ขัดแย้งกัน ให้ยึดตามรายละเอียดตามคุณสมบัติ ในข้อ ๒ นี้

๒ ชุดควบคุมการทำงานของเครื่องสูบน้ำ (Solar Pump Inverter)

ชุดควบคุมการทำงานของเครื่องสูบน้ำ (Solar Pump Inverter) ขนาดไม่น้อยกว่า ๑๑ กิโลวัตต์ เป็นอุปกรณ์จ่ายพลังงาน ควบคุม ตัดต่อ ป้องกัน และแสดงผลของระบบเครื่องสูบน้ำมอเตอร์ โดยใช้พลังงานไฟฟ้า จากแผงเซลล์แสงอาทิตย์ หรือใช้ไฟฟ้ากระแสสลับ AC ๓PH ๓๘๐-๔๘๐ โวลท์ ผลิตจากโรงงานที่ได้รับการรับรองคุณภาพมาตรฐาน ISO ๙๐๐๑-๒๐๑๕ และผลิตภัณฑ์ต้องได้การรับรองเครื่องหมาย CE หรือ UL หรือเทียบเท่า **ผู้เสนอราคาจะต้องยื่นเอกสารรับรองคุณภาพมาตรฐานการผลิตและรับรองการ**

ส่งมอบทุกฉบับข้างต้น ที่มีลายเซ็นประทับตราสำเนาถูกต้อง โดยผู้มีอำนาจกระทำการนิติบุคคลจากโรงงานผู้ผลิตหรือผู้แทนจำหน่ายที่ได้รับการแต่งตั้ง เพื่อให้คณะกรรมการตรวจพิจารณา โดยเอกสารทุกฉบับจะต้องยื่นแสดงพร้อมกันในวันเสนอราคา ข้อมูลรายละเอียดอุปกรณ์มีดังนี้

รายละเอียดข้อกำหนดชุดควบคุมการทำงานของเครื่องสูบน้ำ (Solar Pump Inverter)

๑) มีระบบฟังก์ชั่นแบบ MPPT (Maximum Power Point Tacking) สามารถทำงานได้อัตโนมัติ เมื่อมีพลังงานจากแผงเซลล์แสงอาทิตย์

๒) สามารถรับพลังงานไฟฟ้ากระแสสลับแบบ ๓ เฟส ที่แรงดัน ๓๘๐ ถึง ๔๘๐ VAC ได้

๓) มีจอแสดงค่าการทำงาน จำนวนรอบการทำงานของมอเตอร์ ค่ากระแสไฟฟ้า (A) ค่าแรงดันไฟฟ้ากระแสตรง (VDC) และค่าความถี่ของมอเตอร์ (Hz) ที่เป็นส่วนหนึ่งของชุดควบคุมการทำงาน ไม่ใช่เป็นอุปกรณ์แยกชิ้นส่วน

๔) ชุดควบคุมจะต้องเป็นผลิตภัณฑ์ยี่ห้อเดียวกันกับเครื่องสูบน้ำหรือมอร์เตอร์ พร้อมจอแสดงค่าการทำงาน และต้องมีระดับการป้องกันฝุ่นและน้ำไม่น้อยกว่า IP๖๖

๕) มีฟังก์ชั่นการควบคุม (Voltage limits) ไม่ให้แรงดันขาเข้าเกิน หรือต่ำกว่ากำหนด (Over voltage/Under voltage) ป้องกันความเสียหาย สูงเกินค่ากำหนด

๖) มีระบบป้องกันกรณีน้ำไม่ไหลเข้าเครื่องสูบน้ำ (Dry run protection)

๓. ชุดตู้ควบคุมระบบสูบน้ำ

๑) ตู้โลหะ ทำจากแผ่นโลหะความหนาไม่น้อยกว่า ๑.๖ มม. ทาสีและพ่นสีพื้นกันสนิมเป็นสีเทาหรือโทนอ่อน ด้านหลังตู้เป็นโครงเหล็กเจาะรูสำหรับยึดติดตั้งกันผนัง ด้านหน้าตู้เป็นฝาเปิด-ปิด ด้านเดียวมีตัวล๊อคฝาปิดเป็นแบบกด พื้นฝาตัดเป็นช่องสัดส่วนเหมาะสม ติดกรอบยางหรือวัสดุอื่นๆ อุปกรณ์มีคุณภาพดีกว่า หรือเทียบเท่า

๒) ตู้โลหะสามารถป้องกันน้ำ มีหลังคา กระจก ๒ ชั้น ได้พร้อมมีช่องระบายอากาศ มีมาตรฐานป้องกันไม่ต่ำกว่า IP๔๔

๓) ในตู้โลหะประกอบไปด้วยอุปกรณ์ดังนี้ Inverter Solar Pump , อุปกรณ์ป้องกันระบบ AC กระแสสลับ,อุปกรณ์ป้องกันระบบ DC กระแสตรง,พัดลมระบายอากาศ Ventilation Fan ๒๒๐/๓๘๐VAC ขนาดไม่น้อยกว่า ๖ นิ้ว อุปกรณ์มีคุณภาพดีกว่า หรือเทียบเท่า

๔) อุปกรณ์ป้องกันระบบ DC กระแสตรง สามารถรับแรงดันและกระแสไฟฟ้าไฟจากแผงเซลล์แสงอาทิตย์ได้ มีลักษณะแบบยกขึ้นลงหรือแบบมือบิด มีอุปกรณ์ป้องกันคลื่นไฟฟ้ากระโชก (Surge Protection) ผลิตตามมาตรฐานสากลอุปกรณ์ต้องได้รับมาตรฐานสากลมีคุณภาพดีกว่าหรือเทียบเท่า

๕) อุปกรณ์ป้องกันระบบ AC กระแสสลับ Control Water pump ๓PH ๓๘๐V อุปกรณ์ต้องได้รับมาตรฐานสากลมีคุณภาพดีกว่า หรือเทียบเท่า

๖) อุปกรณ์ป้องกันระบบ DC กระแสตรง Control Water pump ๓PH ๓๘๐V อุปกรณ์ต้องได้รับมาตรฐานสากล ต้องมีคุณภาพดีกว่าหรือเทียบเท่า

๗) สายไฟใช้ประกอบตู้ต้องมีมาตรฐานสากล เช่น ISO, IEC , EN,TUV หรือ มอก. อุปกรณ์ต้องได้รับมาตรฐานสากล ต้องมีคุณภาพดีกว่า หรือเทียบเท่า

๘) ปรับเปลี่ยนได้ตามหลักวิชาการทางวิศวกรรมไฟฟ้า ต้องมีการแจ้งก่อนติดตั้ง ทุกครั้งพร้อมแนบเอกสารและใบราคาให้ครบถ้วน อุปกรณ์ต้องได้รับวัสดุอุปกรณ์อื่นๆ ที่เกี่ยวข้อง เป็นไปตามหลักวิศวกรรมไฟฟ้า ตามความเหมาะมาตรฐานสากล ต้องมีคุณภาพดีกว่า หรือเทียบเท่า ผู้เสนอราคามีวิศวกรไฟฟ้ารับรอบแบบระบบไฟฟ้า ติดตั้งระบบโดยภายในตู้ ประกอบด้วยอุปกรณ์ ดังต่อไปนี้

๓.๑ เบรกเกอร์ชนิด กระแสตรง (DC)

๑) สามารถรับแรงดันไฟฟ้ากระแสตรงจากแผงเซลล์แสงอาทิตย์ได้

๒) เบรกเกอร์ตัดต่อสามารถรับกระแสตรงขนาดที่เหมาะสมปลอดภัยสำหรับเครื่องสูบน้ำ

๓) มีลักษณะแบบมือบิดหรือแบบยกขึ้น-ลง ผลิตตามมาตรฐาน IEC หรือ CE หรือ UL หรือมาตรฐานอื่นที่เทียบเท่า

๓.๒ อุปกรณ์ป้องกันคลื่นไฟฟ้ากระโชก (Surge protector) ฝั่ง DC

๑) เป็นชนิดที่ใช้กับระบบไฟฟ้ากระแสตรง

๒) สามารถป้องกันคลื่นไฟฟ้ากระแสกระโชกแบบ Transient และแรงดันไฟฟ้าเหนี่ยวนำในสายตัวนำเนื่องจากฟ้าผ่า ที่เหมาะสมปลอดภัยสำหรับเครื่องสูบน้ำ

๓. เป็นผลิตภัณฑ์ที่มีคุณสมบัติ หรือผลิตตามมาตรฐาน IEC หรือ CE หรือ UL หรือมาตรฐานอื่นที่เทียบเท่าหรือมาตรฐานอื่นที่เทียบเท่า

๓.๓ เบรกเกอร์ชนิด กระแสสลับ (AC)

๑) สามารถรับแรงดันไฟฟ้ากระแสสลับ (AC) ๓๘๐ - ๔๘๐ V ได้

๒) เบรกเกอร์ตัดต่อสามารถรับกระแสสลับได้ไม่น้อยกว่า ๒ เท่าของพิกัดกระแสรวม

๓) มีลักษณะแบบมือบิดหรือแบบยกขึ้น-ลง ผลิตตามมาตรฐานสากล IEC หรือ CE หรือ UL หรือมาตรฐานอื่นที่เทียบเท่าหรือมาตรฐานอื่นที่เทียบเท่า

๓.๔ สายไฟเชื่อมต่อระบบ ต้องเป็นสายไฟที่มีคุณภาพดี ทนต่อสภาพอากาศได้เป็นอย่างดี

๑) สายไฟที่ใช้สำหรับเชื่อมต่อระบบจากแผงเซลล์แสงอาทิตย์เชื่อมต่อกับเครื่องควบคุมเป็นชนิด PV แบบ ๑x๖ ตร.มม.

๒) สายไฟที่ใช้สำหรับตู้ควบคุมไปถึงตัวปั๊มน้ำให้ใช้สายไฟ ๐.๖/๑KV-CV หรือ VCT หรือ NYY ขนาด ๔x๖ ตร.มม. โดยเดินสายในท่อ PVC, HDPEหรือ ท่อโลหะมีความเรียบร้อยและสวยงาม

๓) สายไฟที่ใช้สำหรับเชื่อมต่อระหว่างชุดควบคุมการทำงานของเครื่องสูบน้ำกับอุปกรณ์ตัดสัญญาณน้ำเต็มถัง หรือน้ำขาด (หากมี) เป็นชนิดแบบ VCT ไม่น้อยกว่า ๒x๑๕ SQMM.

๔. ระบบไฟฟ้าส่องสว่างพลังงานแสงอาทิตย์

๑) แผงเซลล์แสงอาทิตย์ขนาดไม่น้อยกว่า ๔๕ วัตต์

๒) แบตเตอรี่ ชนิดลิเธียมไอออน ขนาดไม่น้อยกว่า ๒๐ Ah

๓) อุปกรณ์ควบคุมการชาร์จประจุและเปิด - ปิด โคมไฟอัตโนมัติ

๔) โคมไฟส่องสว่างชนิด LED ขนาดไม่น้อยกว่า ๓๐ วัตต์

๕) เสาไฟขนาดไม่น้อยกว่า ๒ นิ้ว สูงจากพื้นดิน ๔ เมตร

๕. มิเตอร์วัดปริมาณน้ำ (Water Meter) ระบบใบพัด

๑. เป็นมาตรวัดน้ำระบบใบพัด ตัวเครื่องทำจากวัสดุเหล็กหล่อ (Cast iron) หรือเทียบเท่า
๒. สามารถรับแรงดันได้สูงสุดไม่น้อยกว่า ๑๖ บาร์ (Max pressure: ๑๖ bar)
๓. ระดับการป้องกันมาตรฐาน IP๖๘

จบรายการที่ ๒

รายการที่ ๓

คุณลักษณะเฉพาะของงานติดตั้งระบบกระจายน้ำด้วยพลังงานแสงอาทิตย์ ๑๕ กิโลวัตต์

๑. คุณลักษณะทางเทคนิคของเครื่องสูบน้ำ (Cold water Pump)

๑. ผู้รับจ้างจะต้องตรวจสอบเครื่องสูบน้ำ และ Accessories ให้ได้ตามมาตรฐานที่ถูกต้อง และต้องเสนอเอกสารรายละเอียดของเครื่องสูบน้ำพร้อมแบบการติดตั้งเพื่อให้คณะกรรมการตรวจพิจารณาในวันที่ยื่นเอกสารพร้อมใบเสนอราคา และต้องเป็นไปตามรายละเอียด และตามคุณสมบัติ ที่กำหนดไว้ในหัวข้อที่ ๒ คุณลักษณะทางเทคนิคของเครื่องสูบน้ำ (Cold water Pump)

๒. ตัวเรือนเครื่องสูบน้ำ มีขนาดท่อทางดูด ๗๔ มม. และขนาดท่อทางส่ง ๗๔ มม.

๓. เครื่องสูบน้ำผิวดินแบบ Vertical Multi-Stage Centrifugal Pump ซึ่งได้รับเครื่องหมายมาตรฐานผลิตภัณฑ์อุตสาหกรรม มอก.๑๕๔๘ – ๒๕๕๑ มอเตอร์ของเครื่องสูบน้ำขนาดไม่น้อยกว่า ๑๕ กิโลวัตต์ **โดยผู้รับจ้างจะต้องแนบหนังสือรับรองจากโรงงานผู้ผลิต หรือตัวแทนจำหน่ายที่ได้รับการแต่งตั้งจากผู้ผลิตเครื่องสูบน้ำด้วยว่า เครื่องสูบน้ำและมอเตอร์เมื่อประกอบกันเป็นชุดแล้ว มีคุณสมบัติตรงตามข้อกำหนดของทางราชการ โดยหนังสือรับรองจากโรงงานผู้ผลิตหรือตัวแทนจำหน่ายที่ได้รับการแต่งตั้งจากผู้ผลิต เอกสารรับรองสำเนาลงนามโดยผู้มีอำนาจครบถ้วนถูกต้อง เพื่อให้คณะกรรมการตรวจพิจารณา โดยต้องแสดงเอกสารโดยชัดเจน ถูกต้อง ครบถ้วน ในวันที่ยื่นใบเสนอราคา**

๔. เครื่องสูบน้ำ สามารถสูบน้ำได้ปริมาณไม่น้อยกว่า ๒๘ ลูกบาศก์เมตรต่อชั่วโมง ที่ความสูงส่งรวม (TDH) ไม่น้อยกว่า ๑๐๕ เมตร และกำลังมอเตอร์ไม่น้อยกว่า ๑๕ kW โดยมีรายละเอียดคุณสมบัติ ตามข้อ ๔.๑ – ๔.๓ ดังนี้

๔.๑ คุณสมบัติเครื่องสูบน้ำ

เครื่องสูบน้ำจะต้องตรงกับความต้องการดังต่อไปนี้	
วัตถุประสงค์	สูบน้ำ
ชนิด Pump	Vertical multistage centrifugal pump
อัตราการสูบ ไม่น้อยกว่า	๒๘ ลบ.ม/ชม ที่ TDH ไม่น้อยกว่า ๑๐๕ เมตร
ความเร็วรอบ ไม่เกิน	๓,๐๐๐ รอบ/นาที
NPSHR ที่ชุดใช้งานต้องไม่เกิน	๔.๐๐ เมตร
ประสิทธิภาพ ณ จุดทำงาน ไม่น้อยกว่า	๗๐.๐๐ %
จำนวน Stage ไม่น้อยกว่า	๑ Stage
วิธีขับเคลื่อน	มอเตอร์ไฟฟ้า

๔.๒. คุณสมบัติโครงสร้างและวัสดุ

เครื่องสูบน้ำต้องมีรายละเอียดวัสดุ ตรงกับความต้องการดังต่อไปนี้	
โครงสร้าง (CASING)	CAST IRON หรือวัสดุที่มีคุณภาพสูงกว่า
ใบพัด (Impeller)	STAINLESS STEEL หรือวัสดุที่มีคุณภาพสูงกว่า
เพลา (SHAFT)	STAINLESS STEEL หรือวัสดุที่มีคุณภาพสูงกว่า
ซีล (SEAL)	MECHANICAL SEAL

๔.๓ คุณสมบัติมอเตอร์ไฟฟ้าสำหรับเครื่องสูบน้ำ

มอเตอร์ไฟฟ้าจะต้องตรงกับความต้องการดังต่อไปนี้	
ชนิด	โครงสร้างปิดมิดชิดระบายความร้อนด้วยอากาศ (Totally Enclose Fan Cooled :TEFC)
Motor Rated Output ไม่เกินกว่า	๑๕ kW
กำลังขับ ไม่น้อยกว่า	๒๐ แรงม้า
แหล่งจ่ายไฟ	๓๘๐V. /๓ Phase /๕๐ Hz
ความเร็วรอบ ไม่เกินกว่า	๓,๐๐๐ รอบต่อนาที
การหุ้มฉนวน (Insulation)	Class F
Efficiency class	IE ๑ หรือ คุณภาพดีกว่า
การกันน้ำและฝุ่น	IP ๕๕ ตามมาตรฐาน IEC หรือเทียบเท่า
ประสิทธิภาพ ไม่ต่ำกว่า	๙๐ %
Service Factor	-

๕. กรณีที่คุณสมบัติของเครื่องสูบน้ำที่ระบุในแบบแปลนกับข้อกำหนดรายละเอียดข้อกำหนดทางวิศวกรรมนี้ขัดแย้งกัน ให้ยึดตามรายละเอียดตามคุณสมบัติ ในข้อ ๒ นี้

๒. ชุดควบคุมการทำงานของเครื่องสูบน้ำ (Solar Pump Inverter)

ชุดควบคุมการทำงานของเครื่องสูบน้ำ (Solar Pump Inverter) ขนาดไม่น้อยกว่า ๑๘ กิโลวัตต์ เป็นอุปกรณ์จ่ายพลังงาน ควบคุม ตัดต่อ ป้องกัน และแสดงผล ของระบบเครื่องสูบน้ำมอเตอร์ โดยใช้พลังงานไฟฟ้า จากแผงเซลล์แสงอาทิตย์ หรือใช้ไฟฟ้ากระแสสลับ AC ๓PH- ๓๘๐ โวลท์ ชุดควบคุมการทำงานของเครื่องสูบน้ำ (Solar Pump Inverter) ขนาดไม่น้อยกว่า ๑๘ กิโลวัตต์ กล่องควบคุม Inverter ต้องผลิตจากโรงงานที่ได้รับการรับรองคุณภาพตามมาตรฐาน ISO และผลิตภัณฑ์ต้องได้รับการรับรองคุณภาพมาตรฐาน CE หรือ UL หรือเทียบเท่า **ผู้เสนอราคาจะต้องยื่นเอกสารรับรองคุณภาพมาตรฐานการผลิตและรับรองการส่งมอบทุกฉบับข้างต้น ที่มีลายเซ็นประทับตราสำเนาถูกต้อง โดยผู้มีอำนาจกระทำการนิติบุคคลจากโรงงานผู้ผลิตหรือผู้แทนจำหน่ายที่ได้รับการแต่งตั้ง เพื่อให้คณะกรรมการตรวจพิจารณา โดยเอกสารทุกฉบับจะต้องยื่นแสดงพร้อมกันในวันเสนอราคา** ข้อมูลรายละเอียดอุปกรณ์มีดังนี้

รายละเอียดข้อกำหนดชุดควบคุมการทำงานของเครื่องสูบน้ำ (Solar Pump Inverter)

๗) มีระบบฟังก์ชั่นแบบ MPPT (Maximum Power Point Tacking) สามารถทำงานได้อัตโนมัติ เมื่อมีพลังงานจากแผงเซลล์แสงอาทิตย์

๘) สามารถรับพลังงานไฟฟ้ากระแสสลับแบบ ๓ เฟส ที่แรงดัน ๓๘๐ ถึง ๔๑๕ VAC ได้

๙) มีจอแสดงค่าการทำงาน จำนวนรอบการทำงานของมอเตอร์ ค่ากระแสไฟฟ้า (A) ค่าแรงดันไฟฟ้ากระแสตรง (VDC) และค่าความถี่ของมอเตอร์ (Hz) ที่เป็นส่วนหนึ่งของชุดควบคุมการทำงาน ไม่ใช่เป็นอุปกรณ์แยกชิ้นส่วน

๑๐) ชุดควบคุมต้องเป็นผลิตภัณฑ์ภายใต้ยี่ห้อเดียวกันกับเครื่องสูบน้ำหรือมอเตอร์ พร้อมจอแสดงค่าการทำงาน จะต้องมีระดับการป้องกันฝุ่นและน้ำไม่น้อยกว่า IP๖๕ พร้อมแนบสำเนาผลการทดสอบจากสถาบันในประเทศไทย

๑๑) มีฟังก์ชั่นการควบคุม (Voltage limits) ไม่ให้แรงดันขาเข้าเกิน หรือต่ำกว่ากำหนด (Over voltage/Under voltage) ป้องกันความเสียหาย สูงเกินค่ากำหนด

๑๒) มีระบบป้องกันกรณีน้ำไม่ไหลเข้าเครื่องสูบน้ำ (Dry run protection)

ผู้เสนอราคาจะต้องยื่นเอกสารรับรองมาตรฐานทุกฉบับข้างต้น และผลการทดสอบระบบป้องกันฝุ่นและน้ำจากจากสถาบันสำนักมาตราฐานอุตสาหกรรม (สมอ) หรือสถาบันในประเทศไทยรับรอง ที่มีลายเซ็นประทับตราสำเนาถูกต้อง โดยผู้มีอำนาจกระทำการนิติบุคคลจากโรงงานผู้ผลิตหรือผู้แทนจำหน่ายที่ได้รับการแต่งตั้ง **เพื่อให้คณะกรรมการตรวจพิจารณา โดยเอกสารทุกฉบับจะต้องยื่นแสดงพร้อมกันในวันเสนอราคา**

๓. ชุดตู้ควบคุมระบบสูบน้ำ

๑) ตู้โลหะ ทำจากแผ่นโลหะความหนาไม่น้อยกว่า ๑.๖ มม. ทาสีและพ่นสีพื้นกันสนิมเป็นสีเทาหรือโทนอ่อน ด้านหลังตู้เป็นโครงเหล็กเจาะรูสำหรับยึดติดตั้งกันผนัง ด้านหน้าตู้เป็นฝาเปิด-ปิด ด้านเดียวมีตัวล๊อคฝาปิดเป็นแบบกด พื้นฝาตัดเป็นช่องสัดส่วนเหมาะสม ติดกรอบยางหรือวัสดุอื่นๆ อุปกรณ์มีคุณภาพดีกว่า หรือเทียบเท่า

๒) ตู้โลหะสามารถป้องกันน้ำ มีหลังคา กระจก ๒ ชั้น ได้พร้อมมีช่องระบายอากาศ มีมาตรฐานป้องกันไม่ต่ำกว่า IP๔๔

๓) ในตู้โลหะประกอบไปด้วยอุปกรณ์ดังนี้ Inverter Solar Pump , อุปกรณ์ป้องกันระบบ AC กระแสสลับ,อุปกรณ์ป้องกันระบบ DC กระแสตรง,พัดลมระบายอากาศ Ventilation Fan ๒๒๐/๓๘๐VAC ขนาดไม่น้อยกว่า ๖ นิ้ว อุปกรณ์มีคุณภาพดีกว่า หรือเทียบเท่า

๔) อุปกรณ์ป้องกันระบบ DC กระแสตรง สามารถรับแรงดันและกระแสไฟฟ้าไฟจากแผงเซลล์แสงอาทิตย์ได้ มีลักษณะแบบยกขึ้นลงหรือแบบมือบิด มีอุปกรณ์ป้องกันคลื่นไฟฟ้ากระโชก (Surge Protection) ผลิตตามมาตรฐานสากลอุปกรณ์ต้องได้รับมาตรฐานสากลมีคุณภาพดีกว่าหรือเทียบเท่า

๕) อุปกรณ์ป้องกันระบบ AC กระแสสลับ Control Water pump ๓PH ๓๘๐V อุปกรณ์ต้องได้รับมาตรฐานสากลมีคุณภาพดีกว่า หรือเทียบเท่า

๖) อุปกรณ์ป้องกันระบบ DC กระแสตรง Control Water pump ๓PH ๓๘๐V อุปกรณ์ต้องได้รับมาตรฐานสากล ต้องมีคุณภาพดีกว่าหรือเทียบเท่า

๗) สายไฟใช้ประกอบตู้ต้องมีมาตรฐานสากล เช่น ISO, IEC , EN,TUV หรือ มอก. อุปกรณ์ต้องได้รับมาตรฐานสากล ต้องมีคุณภาพดีกว่า หรือเทียบเท่า

๘) ปรับเปลี่ยนได้ตามหลักวิชาการทางวิศวกรรมไฟฟ้า ต้องมีการแจ้งก่อนติดตั้ง ทุกครั้งพร้อมแนบเอกสารและใบราคาให้ครบถ้วน อุปกรณ์ต้องได้รับวัสดุอุปกรณ์อื่นๆ ที่เกี่ยวข้อง เป็นไปตามหลักวิศวกรรมไฟฟ้า ตามความเหมาะมาตรฐานสากล ต้องมีคุณภาพดีกว่า หรือเทียบเท่า ผู้เสนอราคามีวิศวกรไฟฟ้ารับรอบแบบระบบไฟฟ้า ติดตั้งระบบโดยภายในตู้ ประกอบด้วยอุปกรณ์ ดังต่อไปนี้

๓.๑ เบรกเกอร์ชนิด กระแสตรง (DC)

๑) สามารถรับแรงดันไฟฟ้ากระแสตรงจากแผงเซลล์แสงอาทิตย์ได้

๒) เบรกเกอร์ตัดต่อสามารถรับกระแสตรงได้ไม่น้อยกว่า ๔๐A

๓) มีลักษณะแบบมือบิดหรือแบบยกขึ้น-ลง ผลิตตามมาตรฐาน IEC หรือ CE หรือ UL มอก.

๓.๒ อุปกรณ์ป้องกันคลื่นไฟฟ้ากระโชก (Surge protector) ฝั่ง DC

๑) เป็นชนิดที่ใช้กับระบบไฟฟ้ากระแสตรง

๒) สามารถป้องกันคลื่นไฟฟ้ากระแสกระโชกแบบ Transient และแรงดันไฟฟ้าเหนี่ยวนำในสายตัวนำเนื่องจากฟ้าผ่า ที่กระแสไฟฟ้าสูงสุดไม่น้อยกว่า ๔๐ kA

๓. เป็นผลิตภัณฑ์ที่มีคุณสมบัติ หรือผลิตตามมาตรฐาน IEC หรือมาตรฐานอื่นที่เทียบเท่า

๓.๓ เบรกเกอร์ชนิด กระแสสลับ (AC)

๑) สามารถรับแรงดันไฟฟ้ากระแสสลับ (AC) ๓๘๐ - ๔๑๕ V ได้

๒) เบรกเกอร์ตัดต่อสามารถรับกระแสสลับได้ไม่น้อยกว่า ๑.๒๕ เท่าของพิกัดกระแสรวม

๓) มีลักษณะแบบมือบิดหรือแบบยกขึ้น-ลง ผลิตตามมาตรฐานสากล IEC หรือ CE หรือ UL หรือ มอก.

๓.๔ สายไฟเชื่อมต่อระบบ ต้องเป็นสายไฟที่มีคุณภาพดี ทนต่อสภาพอากาศได้เป็นอย่างดี

๑) สายไฟที่ใช้สำหรับเชื่อมต่อระบบจากแผงเซลล์แสงอาทิตย์เชื่อมต่อกับเครื่องควบคุมเป็นชนิด PV แบบ ๑×๔ ตร.มม.

๒) สายไฟที่ใช้สำหรับตู้ควบคุมไปถึงตัวปั๊มน้ำให้ใช้สายไฟ ๐.๖/๑KV-CV หรือ VCT หรือ NYY ขนาด ๔x๖ ตร.ม. โดยเดินสายในท่อ PVC, HDPEหรือ ท่อโลหะมีความเรียบร้อยและสวยงาม

๓) สายไฟที่ใช้สำหรับเชื่อมต่อระหว่างชุดควบคุมการทำงานของเครื่องสูบน้ำกับอุปกรณ์ตัดสัญญาณน้ำเต็มถัง หรือน้ำขาด (หากมี) เป็นชนิดแบบ VCT ไม่น้อยกว่า ๒×๑.๐ SQMM.

๔. ระบบไฟฟ้าส่องสว่างพลังงานแสงอาทิตย์

๑) แผงเซลล์แสงอาทิตย์ขนาดไม่น้อยกว่า ๔๕ วัตต์

๒) แบตเตอรี่ ชนิดลิเธียมไอออน ขนาดไม่น้อยกว่า ๒๐ Ah

๓) อุปกรณ์ควบคุมการชาร์จประจุและเปิด - ปิด โคมไฟอัตโนมัติ

๔) โคมไฟส่องสว่างชนิด LED ขนาดไม่น้อยกว่า ๓๐ วัตต์

๕) เสาไฟขนาดไม่น้อยกว่า ๒ นิ้ว สูงจากพื้นดิน ๔ เมตร

๕. โครงสร้างรองรับแผงเซลล์แสงอาทิตย์

๕.๑ กรณีที่ติดตั้งบนพื้นดิน

๑) โครงสร้างรองรับชุดแผงเซลล์ฯ เป็นเหล็กกัลวาไนซ์ (Galvanized Steel)

๒) วัสดุ อุปกรณ์ ที่ใช้ยึดแผงเซลล์ฯ กับโครงสร้างรองรับชุดแผงเซลล์ฯ จะต้องมีจำนวนและขนาดที่เหมาะสม เป็นวัสดุที่ทำจากสแตนเลส หรือโลหะปลอดสนิม

๓) โครงสร้างรองรับชุดแผงเซลล์ฯ กำหนดให้ชุดแผงเซลล์แสงอาทิตย์วางทำมุมกับแนวระนาบ เป็นมุมเอียงประมาณ ๑๕ – ๒๐ องศา สอดรับกับแสงแดด

๔) การจัดทำรายละเอียดโครงสร้างเชิงวิศวกรรม กำหนดให้ชุดโครงสร้างรองรับแผงเซลล์แสงอาทิตย์มีความแข็งแรง สามารถทนต่อแรงลมที่มีความเร็วไม่ต่ำกว่า ๑๕ เมตรต่อวินาที

๕) โครงสร้างและขนาดเป็นไปตามแบบที่กรมทรัพยากรน้ำกำหนด

๕.๒ กรณีที่ติดตั้งบนผิวน้ำ

โครงสร้างรองรับชุดแผงเซลล์ฯ เป็นทุ่นลอยน้ำ (Floating System) มีคุณลักษณะดังนี้

๕.๒.๑ ระบบทุ่นลอยน้ำ (Floating System)

๑. ระบบทุ่นลอยน้ำต้องสามารถรองรับแผงเซลล์แสงอาทิตย์ ขนาด ๖๐๐ วัตต์ ได้ไม่น้อยกว่า ๒๔ แผง ตัวทุ่นลอยน้ำสามารถถอดประกอบและติดตั้งได้ง่าย มีความแข็งแรงทนทานต่อสภาพแวดล้อม และสามารถรับน้ำหนักอุปกรณ์ที่ติดตั้งบนทุ่นได้ มีทางเดินสำหรับเข้าไปบำรุงรักษาได้สะดวก และไม่จมลงในน้ำขณะเดิน

๒. ติดตั้งแผงเซลล์แสงอาทิตย์บนทุ่นแล้ว ส่วนล่างของแผงเซลล์แสงอาทิตย์ต้องอยู่สูงกว่าผิวน้ำไม่น้อยกว่า ๑๐ เซนติเมตร

๓. เมื่อประกอบทุ่นลอยน้ำเข้าด้วยกันแล้ว ต้องแข็งแรง ทนทานต่อสภาพแวดล้อมของแหล่งน้ำ เช่น แรงลม แรงคลื่น

๔. การติดตั้งทุ่นลอยน้ำต้องออกแบบให้สามารถปรับระดับของทุ่นได้ง่ายเมื่อระดับน้ำมีการเปลี่ยนแปลงสูงขึ้นหรือต่ำลง

๕. ต้องจัดทำทุ่นทางเดินจากริมฝั่งไปถึงระบบทุ่นลอยน้ำ โดยมีความกว้างของทางเดินไม่น้อยกว่า ๑.๐๐ เมตร โดยไม่จมลงในน้ำขณะเดิน และมีพื้นผิวที่สามารถกันลื่นได้ดี

๖. อุปกรณ์และชิ้นส่วนที่เป็นโลหะ จะต้องใช้วัสดุที่ไม่เป็นสนิมหรือผ่านการชุบโลหะป้องกันสนิม

๗. ผู้รับจ้างต้องส่งแบบการจัดวางระบบทุ่นลอยน้ำให้คณะกรรมการตรวจรับพัสดุพิจารณาก่อนดำเนินการติดตั้ง

๘. ผู้รับจ้างต้องส่งวิธีติดตั้งระบบทุ่นลอยน้ำในแหล่งน้ำให้คณะกรรมการตรวจรับพัสดุพิจารณาก่อนดำเนินการ

๙. ผู้รับจ้างต้องจัดทำแบบ As-built Drawing ของระบบทุ่นลอยน้ำ และอุปกรณ์ประกอบทั้งหมดให้ สำนักงานทรัพยากรน้ำที่ ๑ โดยเป็นเอกสารจำนวน ๒ ชุด และเป็น Flash Drive จำนวน ๒ ชุด

๕.๒.๒ คุณลักษณะทุ่นลอยน้ำ

๑. ทุ่นต้องผลิตจาก วัสดุพลาสติกคุณภาพสูง HDPE (High Density Polyethylene) ไม่มีส่วนผสมของ

สารเคมีที่เป็นอันตรายต่อสภาพแวดล้อม ไม่ติดไฟง่าย มีความแข็งแรงทนทาน ไม่บุบแตกง่าย

๑. ต้องสามรถทนต่อรังสี Ultra-Violet (UV-A และ UV-B) ได้

๒. ทุ่นลอยน้ำแต่ละชิ้นต้องมี ๑ สี โดยสีต้องมีความคงทน ไม่ซีดจาง

๓. ตัวทุ่นลอยน้ำต้องมีน้ำหนักเบา เมื่อเกิดความเสียหาย หรือมีความจำเป็นต้องเปลี่ยนตัวทุ่นต้องสามารถเปลี่ยนได้โดยไม่ต้องใช้เครื่องจักหรือรถเครน

๔. ทุ่นสำหรับติดตั้งแผงเซลล์แสงอาทิตย์ต้องรับน้ำหนักได้ไม่น้อยกว่า ๑๐๐ กิโลกรัมต่อตารางเมตร และทุ่นสำหรับทางเดิน ต้องรับน้ำหนักได้ไม่น้อยกว่า ๑๕๐ กิโลกรัมต่อตารางเมตร

๕. ทุ่นสำหรับติดตั้งแผงเซลล์แสงอาทิตย์ จะต้องยึดแผงเซลล์แสงอาทิตย์ ได้อย่างมั่นคง แข็งแรงและประกอบได้อย่างสะดวก การติดตั้งทำมุมกับแนวระนาบเป็นมุมเอียงสอดรับกับแสงแดดเมื่อติดตั้งแผงเซลล์แสงอาทิตย์แล้วสามารถผลิตไฟฟ้าได้สูงสุด

๖. อุปกรณ์ที่ใช้ประกอบยึดตัวทุ่นลอยน้ำเข้าด้วยกันต้องทำจากวัสดุที่มีความแข็งแรงทนทานและต้องถอดประกอบได้ง่าย แม้ขณะที่ทุ่นลอยอยู่ในน้ำ

๗. ผลิตภัณฑ์ต้องมีผลงานการผลิตและติดตั้งจากหน่วยงานรัฐหรือเอกชนที่เชื่อถือได้ และมีหนังสือยินยอมให้คณะกรรมการฯ สามารถเข้าตรวจสอบโรงงานการผลิตได้

๘. ระบบทุ่นลอยน้ำต้องรับประกันอายุการใช้งานไม่ต่ำกว่า ๑๐ ปี โดยมีเอกสารรับรองจากผู้ผลิตหรือตัวแทนจำหน่ายที่ได้รับการแต่งตั้งจากผู้ผลิต โดยต้องแสดงเอกสารโดยชัดเจน ถูกต้อง ครบถ้วน ในวันที่ยื่นใบเสนอราคา

๑๐. โรงงานผู้ผลิตทุ่นลอยน้ำ จะต้องจดทะเบียนนิติบุคคลภายใต้กฎหมายไทย สถานที่ผลิตต้องอยู่ในประเทศไทย ต้องได้รับมาตรฐาน ISO ๙๐๐๑ พร้อมยื่นเอกสารแสดงข้อมูลดังกล่าวลงนามรับรองโดยผู้มีอำนาจ พร้อมหนังสือรับรองนิติบุคคลที่ออกไม่เกิน ๖ เดือน เพื่อให้คณะกรรมการตรวจพิจารณา โดยต้องแสดงเอกสารโดยชัดเจน ถูกต้อง ครบถ้วน ในวันที่ยื่นใบเสนอราคา

๖. รั้วพร้อมประตูเหล็กตะแกรง

ให้มีโครงสร้างและขนาดเป็นไปตามแบบที่กรมทรัพยากรน้ำกำหนด

จบรายการที่ ๓

รายการที่ ๔

คุณลักษณะเฉพาะท่อพอลิเอทิลีน ความหนาแน่นสูง ชนิดผนังหลายชั้น

๑. คุณลักษณะเฉพาะท่อพอลิเอทิลีน

๑) ท่อต้องผลิตจาก วัสดุพอลิเอทิลีน ชนิดความหนาแน่นสูง ชั้นคุณภาพ PE๑๐๐ และจะต้องใช้เม็ดวัสดุใหม่มาทำการผลิตเท่านั้น ไม่ให้นำวัสดุใช้ซ้ำ (Reworked Material) มาใช้ร่วมในการผลิต

๒) ท่อจะต้องมีคุณสมบัติสอดคล้องและเป็นไปตามข้อกำหนด มาตรฐานผลิตภัณฑ์อุตสาหกรรมเลขที่ มอก.๙๘๒-๒๕๕๖ และ/หรือ อนุกรมมาตรฐานสากลอื่น ๆ ที่เกี่ยวข้อง และได้มีการอ้างอิงไว้ใน มอก.๙๘๒-๒๕๕๖ เท่านั้น

(๓) วัสดุท่อต้องเป็นสีดำเคลือบน้ำเงินให้เป็นไปตามข้อกำหนด มอก.๙๘๒-๒๕๕๖ ประเภทท่อชนิดผนังหลายชั้น โดยวัสดุที่ใช้ในการเคลือบสีน้ำเงินจะต้องเป็นวัสดุประเภทเดียวกับวัสดุที่ใช้ทำท่อเป็นชั้นคุณภาพ PE ๑๐๐

๔) อรรถประโยชน์หรือคุณประโยชน์เพิ่มของผลิตภัณฑ์ที่ทำให้แก่โครงการ ซึ่งเป็นไปตามกระบวนการการผลิตของผู้ผลิต คือ การเคลือบผนังท่อชั้นนอก ทั้งนี้ เพื่อประโยชน์ในการจำแนกแยกประเภท หรือ การควบคุมคุณภาพที่ชัดเจนเป็นสำคัญ กำหนดให้ท่อ พอลิเอทิลีน ที่ใช้ในโครงการจะต้องเคลือบสีน้ำเงิน วัสดุชั้นคุณภาพ PE ๑๐๐ ตามข้อกำหนด มอก.๙๘๒-๒๕๕๖ และผู้เสนอราคาจะต้องยื่นเอกสารที่รับรอง มอก.๙๘๒-๒๕๕๖ และหนังสือรับรองการผลิต (จากโรงงานผู้ผลิตที่ได้รับการรับรองมาตรฐานผลิตภัณฑ์อุตสาหกรรม มอก.๙๘๒-๒๕๕๖ ท่อพีอีมีผนังหลายชั้น ไม่มีเปลือกหุ้ม ผนังชั้นในสีดำ) ว่าจะดำเนินการผลิต และส่งมอบสินค้าให้ทันตามสัญญา เพื่อให้คณะกรรมการตรวจพิจารณา โดยเอกสารทุกฉบับจะต้องยื่นแสดงพร้อมกันในวันเสนอราคา

๕) การแสดงเครื่องหมายและฉลาก ของท่อจะต้องแสดงรายละเอียดไม่น้อยกว่าที่กำหนดไว้ในมาตรฐาน มอก. ๙๘๒-๒๕๕๖

๖) อุปกรณ์ข้อต่อท่อ ที่ใช้จะต้องผลิตจากวัสดุชนิดเดียวกัน ชั้นคุณภาพเดียวกัน และผลิตจากผู้ผลิตเดียวกับผลิตภัณฑ์ท่อ

๗) ผลิตภัณฑ์จะต้อง ผลิตจากโรงงาน ที่ได้รับการรับรองระบบบริหารคุณภาพ มาตรฐาน ISO ๙๐๐๑:๒๐๐๘ หรือใหม่กว่า

๒. การวางท่อ

๑) ผู้รับจ้างต้องขุดดิน วางท่อ ตามแบบกรมทรัพยากรน้ำ พร้อมทั้งกลบฝังท่อและเกลี่ยปรับแต่งให้เรียบร้อย

๒) ขนาดและความยาวท่อจ่ายน้ำสามารถเปลี่ยนแปลงได้ตามลักษณะของพื้นที่จริง ทั้งนี้ผู้รับจ้าง จะต้องทำการเขียน SHOP DRAWING แนวท่อจ่ายน้ำทั้งหมดเสนอคณะกรรมการตรวจรับพัสดุพิจารณาเห็นชอบก่อนที่ดำเนินการก่อสร้าง

๓) ถ้าหากผู้รับจ้างดำเนินการก่อสร้าง แนวท่อจ่ายน้ำตามขนาดและความยาวตามรูปแบบทั้งหมดแล้วยังมีแนวท่อที่ขาดหายไปตามขนาดและความยาวในรูปแบบ ให้ผู้รับจ้างจัดหาท่อตามขนาดและความยาวที่ขาดหายไป มอบให้คณะกรรมการตรวจรับพัสดุ ก่อนส่งงานงวดสุดท้าย และส่งมอบให้กลุ่มผู้ใช้น้ำเพื่อไว้ใช้ประโยชน์ต่อไป

จบรายการที่ ๔

๔. การดำเนินงาน

๑) ผู้รับจ้างจะต้องก่อสร้างระบบกระจายน้ำด้วยพลังงานแสงอาทิตย์ และจะต้องเป็นผู้จัดหาวัสดุก่อสร้าง ครุภัณฑ์พร้อมอุปกรณ์เครื่องใช้ ตลอดจนแรงงานมาดำเนินการให้แล้วเสร็จ สำหรับค่าใช้จ่ายต่างๆ ที่เกิดขึ้นระหว่างดำเนินการ เช่น ค่าน้ำและค่าไฟฟ้า และอื่นๆ ให้ผู้รับจ้างทำข้อตกลงกับผู้มีอำนาจตัดสินใจของสถานที่ที่จะดำเนินการนั้นๆ ในการออกค่าใช้จ่ายที่เกิดขึ้นตามแต่จะตกลงกัน

๒) พื้นที่โครงการที่จะก่อสร้างระบบกระจายน้ำด้วยพลังงานแสงอาทิตย์ ขนาด ๗.๕ กิโลวัตต์ และ ๑๕ กิโลวัตต์ กรมทรัพยากรน้ำขอสงวนสิทธิ์ที่จะเปลี่ยนแปลงสถานที่ที่จะดำเนินการ จากสถานที่เดิมที่กำหนดไว้ได้ตามความเหมาะสม

๓) การเดินท่อส่งน้ำจากแหล่งน้ำไปยังจุดเชื่อมต่อเข้าหอถังสูง หากมี (ถังสูงรูปทรงแชมเปญ) ผู้รับจ้างต้องวางท่อตามแนวที่กำหนดไว้ในแผนผังของพื้นที่โครงการตามที่ผู้ควบคุมงานของกรมทรัพยากรน้ำกำหนด

- ท่อเหล็กอาบสังกะสี มอก.เลขที่ ๒๗๗ – ๒๕๓๒ ประเภท ๒ สีน้ำเงิน เชื่อมต่อโดยใช้ข้อต่อตรงท่อเหล็กอาบสังกะสีขนาดและชนิดเดียวกันกับท่อ หรือตามแบบแปลนหรือตามข้อกำหนดที่ระบุไว้

๔) ผู้รับจ้างจะต้องจัดทำคู่มือการใช้งานและการแก้ไขปัญหาเบื้องต้น ประกอบด้วยแผนภาพแสดงการทำงานของระบบกระจายน้ำด้วยพลังงานแสงอาทิตย์ ขนาด ๗.๕ กิโลวัตต์ และ ๑๕ กิโลวัตต์ คุณลักษณะหน้าที่ การทำงาน อายุการใช้งาน ของแต่ละส่วน ขั้นตอนการทำงานทั้งระบบและวิธีการดูแลบำรุงรักษา จำนวน ๕ เล่มต่อแห่ง นอกจากนี้ต้องมีการฝึกอบรมให้ผู้ดูแลระบบได้มีความรู้ความเข้าใจในการใช้งานและการบำรุงรักษาเป็นอย่างดี

๕) ในกรณีที่ไม่สามารถก่อสร้างระบบกระจายน้ำด้วยพลังงานแสงอาทิตย์ ขนาด ๗.๕ กิโลวัตต์ และ ๑๕ กิโลวัตต์ ได้ตามสถานที่ที่กำหนดได้ ต้องแจ้งให้ผู้ควบคุมงานของกรมทรัพยากรน้ำทราบทันที

๖) ที่ฐานเสาของโครงสร้างรับชุดแผงเซลล์แสงอาทิตย์ ต้องต่อหลักดิน (Grounding system) โดยใช้สายไฟชนิดทองแดงหุ้มฉนวน ขนาดไม่น้อยกว่า ๑๐ ตร.มม. ต่อจาก Ground rod ชนิดแท่งโลหะเคลือบทองแดงหรือแท่งโลหะหุ้มทองแดง ขนาดเส้นผ่าศูนย์กลาง ๕/๘ นิ้ว ความยาวไม่น้อยกว่า ๑.๘ เมตร ไปยังฐานเสา การยึดสายไฟกับ Ground rod และฐานเสาต้องมั่นคง แข็งแรง

๗) ผู้รับจ้างต้องติดตั้งกล่องโลหะชนิดใช้งานภายนอกอาคาร สำหรับติดตั้งอุปกรณ์ควบคุมการทำงานชุดเครื่องสูบน้ำ และอุปกรณ์ควบคุมการตัดต่อวงจรไฟฟ้า โดยตำแหน่งติดตั้งกล่องดังกล่าวต้องมั่นคงแข็งแรง ง่ายต่อการดูแล และบำรุงรักษา

๘) สายไฟฟ้าที่ใช้ติดตั้งระบบกระจายน้ำด้วยพลังงานแสงอาทิตย์ต้องเป็นผลิตภัณฑ์ที่ได้รับการรับรองมาตรฐาน มอก. ๑๑-๒๕๓๑ หรือ มอก. เลขที่ ๑๑-๒๕๕๓ หรือตามมาตรฐานเกี่ยวข้อง เช่น IEC ๖๐๕๐๒-๑, UL ๔๗๐๓ เป็นต้น

๙) ท่อร้อยสายไฟฟ้าให้เป็นชนิดพีอีความหนาแน่นสูง (High Density Polyethylene Pipe, HDPE) ชั้นคุณภาพ PN ๘ หรือดีกว่าเป็นผลิตภัณฑ์ที่ได้รับรองมาตรฐาน มอก.เลขที่ ๙๘๒ โดยขนาดท่อและจำนวนสายไฟฟ้าที่ร้อยท่อเป็นไปตามหลักวิชาการ

๑๐) การเดินสายไฟฟ้าระหว่างแผงเซลล์แสงอาทิตย์แต่ละแผง ให้ใช้สายไฟฟ้าที่ติดตั้งมาพร้อมกับ Terminal box ของแผงเซลล์แสงอาทิตย์ ต่อวงจรให้ถูกต้อง แข็งแรง หรือใช้สายไฟฟ้าที่ร้อยท่อเป็นไปตามหลักวิชาการหรือสายชนิด ๐.๖/๑.๐ KV CV หรือดีกว่า ขนาดสายไม่น้อยกว่า ๒.๕ ตร.มม. หรือขนาดสายตามคู่มือของผู้ผลิตแผงเซลล์ฯ (ถ้ามี) และการต่อสายไฟฟ้าให้ใช้ PV connector หรือแบบชื่อที่ดีกว่า

๑๑) สายไฟฟ้าของชุดแผงเซลล์แสงอาทิตย์แต่ละสาขา (PV String) ให้ใช้สายไฟฟ้าชนิด Photovoltaic wire หรือสายชนิด ๐.๖/๑.๐ KV CV หรือดีกว่า ขนาดสายไม่น้อยกว่า ๔ ตร.มม. และต้องแสดงสัญลักษณ์ขั้วของแผงเซลล์ฯ ก่อนต่อเข้ากับขั้วต่อสายของชุดฟิวส์ไฟฟ้ากระแสตรง โดยอ้างอิงรูปแบบการติดตั้งให้เป็นไปตามมาตรฐาน มอก.เลขที่ ๒๕๗๒ กำหนดให้ชุดฟิวส์ไฟฟ้ากระแสตรงติดตั้งภายในกล่องอย่างถูกต้องปลอดภัยและยึดเข้ากับเสาโครงสร้างรองรับแผงเซลล์แสงอาทิตย์

๑๒) ระบบไฟฟ้าส่องสว่างพลังงานแสงอาทิตย์ จำนวน ๑ ชุด (หากมี) โดยมีรายละเอียดดังนี้

- แผงเซลล์แสงอาทิตย์ขนาดไม่น้อยกว่า ๔๕ วัตต์
- แบตเตอรี่ ชนิดลิเธียมไอออน ขนาดไม่น้อยกว่า ๒๐ Ah
- อุปกรณ์ควบคุมการชาร์จประจุและเปิด-ปิด โคมไฟอัตโนมัติ
- โคมไฟส่องสว่างชนิด LED ขนาดไม่น้อยกว่า ๓๐ วัตต์

- เสาไฟขนาดไม่น้อยกว่า ๒ นิ้ว สูงจากพื้นดิน ๔ เมตร

๑๓) ผู้รับจ้างจะต้องทดสอบการทำงานของระบบกระจายน้ำด้วยพลังงานแสงอาทิตย์ ให้เป็นไปตามเงื่อนไข โดยผู้รับจ้างเป็นผู้เสนอรายละเอียดวิธีการทดสอบระบบฯ ให้ผู้ว่าจ้างพิจารณาความเห็นชอบทั้งนี้ หากปริมาณน้ำที่สูบได้ไม่เป็นไปตามข้อกำหนดดังกล่าว ผู้รับจ้างจะต้องแก้ไขให้ระบบฯ สามารถสูบน้ำได้ตามข้อกำหนด โดยไม่สามารถเรียกร้องค่าใช้จ่ายเพิ่มเติมใดๆ และไม่สามารถอ้างระยะเวลาที่เสียไปจากการแก้ไขระบบฯ ให้เป็นไปตามข้อกำหนด มาขอขยายอายุสัญญาได้

๑๔) อุปกรณ์ของระบบกระจายน้ำด้วยพลังงานแสงอาทิตย์ ทุกรายการที่มีโครงสร้างเป็นโลหะและอุปกรณ์ที่ระบุให้มีการต่อสายดิน จะต้องต่อวงจรสายดินให้ครบถ้วน โดยให้ดำเนินการตามหลักวิชาการและอ้างอิงตามมาตรฐานการติดตั้งทางไฟฟ้าสำหรับประเทศไทย พ.ศ.๒๕๔๕ (ฉบับแก้ไขปรับปรุง พ.ศ.๒๕๕๑) ของวิศวกรรมสถานแห่งประเทศไทย

๑๕) กำหนดให้ผู้รับจ้าง ก่อสร้างฐานรากของสิ่งก่อสร้างเป็นแบบตอกเสาเข็ม หรือไม่ตอกเสาเข็มตามผลการทดสอบดิน โดยผู้รับจ้างต้องเสนอราคาสิ่งก่อสร้างเป็นแบบตอกเสาเข็ม และให้ดำเนินการทดสอบความสามารถในการรับน้ำหนักบรรทุกของดินบริเวณที่จะก่อสร้าง (อาคารโรงสูบน้ำ หอถังสูง) โดยวิธี Standard Penetration Test โดยการเจาะสำรวจถึงชั้นดินแข็งหรือชั้นดินทรายจำนวนไม่น้อยกว่า ๑ จุด ณ ตำแหน่งที่จะก่อสร้างเสาเข็ม ซึ่งรายละเอียดเครื่องมือ และอุปกรณ์ต่างๆ ต้องได้มาตรฐานทางวิศวกรรม และได้รับการตรวจสอบเห็นชอบจากคณะกรรมการตรวจรับพัสดุก่อน จึงจะเริ่มทำการทดสอบได้ โดยในการวินิจฉัยและรับรองผลต้องมีวิศวกรที่ได้รับใบอนุญาตให้เป็นผู้ประกอบวิชาชีพวิศวกรรมควบคุม สาขาวิศวกรรมโยธา ประเภทสามัญวิศวกร จากสภาวิศวกรตามพระราชบัญญัติวิศวกร พ.ศ. ๒๕๔๒ เป็นผู้รับรองผลการทดสอบดินและสรุปผลการรับน้ำหนักได้โดยปลอดภัยของดิน ณ ระดับความลึกของฐานรากสิ่งก่อสร้าง (อาคารสูบน้ำ , อาคารหอถังสูง , อาคารถังเก็บน้ำ) รวมทั้งกำหนดว่าดินชนิดนี้สมควรใช้ฐานรากชนิดใด ต้องตอกเสาเข็มหรือไม่ เสาเข็มที่จะใช้มีขนาดและความยาวเท่าไร จากนั้นส่งผลการวินิจฉัยและรับรองผลให้ผู้จ้างพิจารณาให้ความเห็นชอบก่อนลงมือก่อสร้าง โดยผู้รับจ้างต้องเป็นผู้รับผิดชอบค่าใช้จ่ายต่างๆ ที่เกิดขึ้นทั้งหมด หากผลการทดสอบปรากฏว่า

ก. ดินสามารถรับน้ำหนักบรรทุกปลอดภัยได้ ไม่น้อยกว่า ที่ระบุไว้ในแบบแปลน ผู้รับจ้างไม่ต้องตอกเสาเข็ม และต้องคืนเงินค่าเสาเข็ม/ค่าตอกเสาเข็มให้แก่ผู้ว่าจ้างตามประมาณราคาของสำนักงานทรัพยากรน้ำที่ ๑ ที่รับผิดชอบซึ่งเป็นผู้ออกแบบ

ข. ดินสามารถรับน้ำหนักบรรทุกปลอดภัยได้ น้อยกว่า ที่ระบุไว้ในแบบแปลน ผู้รับจ้าง ต้องตอกเสาเข็ม ตามรายละเอียดดังต่อไปนี้

๑) กรณีวิศวกรผู้รับรองผลได้กำหนดความยาวเสาเข็ม น้อยกว่าหรือเท่ากับ ที่ระบุไว้ในแบบแปลน ผู้รับจ้างจะต้องจัดหาเสาเข็มความยาวเท่ากับที่วิศวกรกำหนด และให้ผู้รับจ้างถือปฏิบัติดังนี้

- อาคารโรงสูบน้ำ อาคารหอถังสูง อาคารถังเก็บน้ำ

๑) ความยาวเสาเข็ม เท่ากับ ๑๒ เมตร ผู้รับจ้าง ไม่ต้องคืนเงิน ค่าเสาเข็ม/ค่าตอกเสาเข็มให้แก่ผู้ว่าจ้าง

๒) ความยาวเสาเข็ม น้อยกว่า ๑๒ เมตร ผู้รับจ้าง ต้องคืนเงิน ค่าเสาเข็ม/ค่าตอกเสาเข็มในส่วนที่ไม่ถึง ๑๒ เมตร ให้แก่ผู้ว่าจ้างตามประมาณราคากรมทรัพยากรน้ำ

๒) กรณีวิศวกรผู้รับรองผลกำหนดความยาวเสาเข็ม มากกว่า ที่ระบุไว้ในแบบแปลน ผู้รับจ้างต้องระบุรายละเอียดเสาเข็ม ได้แก่ ขนาดพื้นที่หน้าตัด เส้นรอบรูป และความยาวเสาเข็มที่จะใช้ตามรายการคำนวณของวิศวกร ส่งกรมทรัพยากรน้ำหรือสำนักงานทรัพยากรน้ำ ที่รับผิดชอบซึ่งเป็นผู้ออกแบบพิจารณา โดยผ่านความเห็นชอบจากคณะกรรมการตรวจรับพัสดุก่อนลงมือก่อสร้าง

๕. การรับประกันความชำรุดบกพร่อง

ผู้รับจ้างจะต้องรับประกันการชำรุดเสียหาย ของวัสดุ และอุปกรณ์จากการใช้งานตามปกติ เป็นเวลา ๒ ปี นับตั้งแต่วันที่รับมอบงาน และเป็นภาระของผู้รับจ้างจะต้องดูแลวัสดุอุปกรณ์ต่างๆ ให้อยู่ในสภาพใช้งานได้ดี ยกเว้นวัสดุสิ้นเปลือง ที่จะต้องเปลี่ยนตามอายุ และเวลาการใช้งาน หากในระยะเวลาดังกล่าวเกิดการชำรุดเสียหายหรือขัดข้อง ผู้รับจ้างต้องทำการแก้ไขให้แล้วเสร็จภายใน ๑๕ วัน นับแต่วันที่ได้รับแจ้งเป็นลายลักษณ์อักษรโดยไม่คิดค่าเสียหายใดๆ ทั้งสิ้น และแจ้งผลการแก้ไขเป็นลายลักษณ์อักษรให้สำนักงานทรัพยากรน้ำที่ ๑ ในพื้นที่รับผิดชอบทราบภายใน ๗ วัน นับจากวันแก้ไขแล้วเสร็จ หากไม่ดำเนินการซ่อมแซมความชำรุดบกพร่องดังกล่าว กรมทรัพยากรน้ำจะสั่งการให้สำนักงานทรัพยากรน้ำที่ ๑ ในพื้นที่รับผิดชอบดำเนินการซ่อมแซม แก้ไข โดยเบิกค่าใช้จ่ายในการดำเนินการจากเงินค้ำประกันสัญญา และจะต้องถูกตัดสิทธิ์ในการเข้าเสนอราคาในงานจัดหาครั้งต่อไปของกรมทรัพยากรน้ำ

๖. ค่าจ้างและการจ่ายเงิน

๖.๑ กรณีวัดปริมาณงานและการจ่ายเงิน ให้วัดปริมาณงานเป็นหน่วยตามที่ระบุแสดงในใบแจ้งปริมาณและราคาตามที่กำหนดในแบบ และการจ่ายเงิน ผู้ว่าจ้างจะจ่ายค่าจ้างต่อหน่วยของงานแต่ละรายการที่ได้ทำสำเร็จจริงตามราคาต่อหน่วยที่กำหนดไว้ในใบแจ้งปริมาณงานและราคานี้เป็นจำนวนโดยประมาณเท่านั้น จำนวนปริมาณงานที่แท้จริงอาจจะมากหรือน้อยกว่านี้ก็ได้ ซึ่งผู้ว่าจ้างจะจ่ายเงินค่าจ้างให้แก่ผู้รับจ้างตามราคาต่อหน่วยของงานแต่ละรายการที่ได้ทำเสร็จจริง คู่สัญญาทั้งสองฝ่ายต่างตกลงที่จะไม่เปลี่ยนแปลงราคาต่อหน่วยหรือเรียกร้องค่าสินไหมทดแทนอันเกิดจากการที่จำนวนปริมาณงานในแต่ละรายการได้แตกต่างไปจากที่กำหนดไว้ในสัญญา

๖.๒ การจ่ายเงินในกรณีงานที่มีวัสดุก่อสร้างหรือครุภัณฑ์ที่มีมูลค่าสูง "พัสดุมูลค่าสูง" เช่น เครื่องสูบน้ำ ชุดควบคุมการทำงานของเครื่องสูบน้ำ ชุดรองรับระบบความปลอดภัยการทำงานของไฟฟ้า แผงเซลล์แสงอาทิตย์หรือตู้ควบคุม หอถังสูง (ถังแชมเปญ) ถังเก็บน้ำสำเร็จรูป (ถังเก็บน้ำทำจากวัสดุไฟเบอร์กลาสผสมเรซิน , ถังเก็บน้ำเคลือบแก้ว , ถังเก็บน้ำชนิดถังเหล็กลอน) ท่อเหล็ก ท่อHDPE ประตู/วาล์วน้ำ บานประตู แพสูบน้ำหรือเรือเหล็ก ทุ่น/ทุ่นทางเดินลอยน้ำ ชุดกรองน้ำอัตโนมัติ เป็นต้น ดังนี้

(๖.๒.๑) เมื่อผู้รับจ้างขนส่ง พัสดุมูลค่าสูง ถึงสถานที่ก่อสร้าง โดยผ่านการรับรองมาตรฐานการผลิตหรือผลทดสอบคุณสมบัติของ พัสดุมูลค่าสูง ตามข้อกำหนดในแบบรูปรายการและผ่านการตรวจสอบจากผู้ควบคุมงาน โดยต้องได้รับการอนุมัติให้นำมาใช้งานและตรวจรับจากคณะกรรมการตรวจรับพัสดุเรียบร้อยแล้วเท่านั้น จะจ่ายเงินให้ ร้อยละ ๕๐ ของราคาต่อหน่วยที่ระบุไว้ในสัญญา

(๖.๒.๒) เมื่อผู้รับจ้างดำเนินการติดตั้ง พัสดุมูลค่าสูง ตามแบบก่อสร้างในสัญญา และผ่านการตรวจสอบจากผู้ควบคุมงาน โดยต้องได้รับการอนุมัติให้นำมาใช้งานและตรวจรับจากคณะกรรมการตรวจรับพัสดุเรียบร้อยแล้วเท่านั้น จะจ่ายเงินให้ร้อยละ ๓๐ ของราคาต่อหน่วยที่ระบุไว้ในสัญญา

(๖.๒.๓) เมื่อผู้รับจ้างดำเนินการติดตั้งโดยสมบูรณ์ พัสดุมูลค่าสูง เป็นไปตามรายละเอียดในแบบก่อสร้างและข้อกำหนดต่างๆ ในสัญญา และคณะกรรมการตรวจรับพัสดุ ตรวจรับงานเรียบร้อยแล้ว จะจ่ายเงินให้ในส่วนที่คงเหลือของราคาต่อหน่วยที่ระบุไว้ในสัญญาการจ่ายเงินล่วงหน้า

๖.๓ ผู้รับจ้างมีสิทธิเสนอขอรับเงินล่วงหน้าในอัตราไม่เกินร้อยละ ๑๕ ของราคาจัดทำตามสัญญา แต่ทั้งนี้จะต้องส่งมอบหลักประกันเงินล่วงหน้าเป็นพันธบัตรรัฐบาลไทยหรือหนังสือค้ำประกันของธนาคารในประเทศ หรือหนังสือค้ำประกันของบริษัทเงินทุน หรือบริษัทเงินทุนหลักทรัพย์ที่ได้รับอนุญาตให้ประกอบกิจการเงินทุนเพื่อการพาณิชย์และประกอบธุรกิจค้ำประกันตามประกาศของธนาคารแห่งประเทศไทย ซึ่งได้

แจ้งเวียนให้ส่วนราชการต่างๆ ทราบแล้ว โดยผู้รับจ้างต้องทำหนังสือการขอรับเงินล่วงหน้าหลังจากลงนามในสัญญาแล้ว

๗. ค่าปรับ

ผู้รับจ้างไม่ปฏิบัติตามสัญญาหรือผิดสัญญาข้อหนึ่งข้อใด และกรมทรัพยากรน้ำยังไม่ได้บอกเลิกสัญญา ผู้รับจ้างจะต้องถูกปรับเป็นรายวันในอัตราร้อยละ ๐.๑๐ ของราคางานจัดจ้างทั้งหมด แต่ไม่ต่ำกว่าวันละ ๑๐๐ บาท นับแต่วันล่วงเลยกำหนดวันเวลาแล้วเสร็จตามสัญญาจนถึงวันที่ทำงานแล้วเสร็จบริบูรณ์

ลงชื่อ ..... ประธานกรรมการ
(นายนักรบ เรืองงาม)
วิศวกรโยธาชำนาญการ

ลงชื่อ ..... กรรมการ
(นายวิศาล คำวงเวียน)
วิศวกรโยธาชำนาญการ

ลงชื่อ ..... กรรมการ
(นายเกียรติ สุทโธ)
วิศวกรโยธาชำนาญการ

สำนักงานทรัพยากรน้ำที่ ๑ กรมทรัพยากรน้ำ
๔ ก.ย. ๒๕๖๗

- อนุมัติ
- ลงนามแล้ว

(นายโอภาส ถาวร)
ผู้อำนวยการสำนักงานทรัพยากรน้ำที่ ๑
ปฏิบัติราชการแทน อธิบดีกรมทรัพยากรน้ำ
๔ ก.ย. ๒๕๖๗

ภาคผนวก ก.

๑.ตารางสรุปคุณลักษณะวัสดุอุปกรณ์ตามเงื่อนไขเฉพาะแผงเซลล์แสงอาทิตย์

(ยื่นเอกสารโดยชัดเจน ถูกต้อง ครบถ้วน ในวันที่ยื่นใบเสนอราคา)

ลำดับที่	รายการ	ผู้เสนอราคา		เอกสารอ้างอิง			
		มาตรฐานโรงงาน/ผลิตภัณฑ์	ยี่ห้อ/รุ่น	มี	ไม่มี	หน้า	หมายเหตุ
๑. แผงเซลล์แสงอาทิตย์							
๑.๑	ชนิด Mono Crystalline silicon หรือ ดีกว่า						
๑.๒	พิกัดกำลังไฟฟ้า Output ไม่น้อยกว่า ๖๐๐ Wp (ต่อแผง) ที่ STC						
๑.๓	ได้รับมาตรฐาน มอก. ๖๑๒๑๕ เล่ม (๑)-๒๕๖๑ และ มอก. ๒๕๘๐ เล่ม๒ – ๒๕๖๒ โดยมีเอกสารการได้รับรอง						
๑.๔	แผงเซลล์แสงอาทิตย์ทุกชุดที่เสนอราคาต้องเป็นผลิตภัณฑ์ที่มีเครื่องหมายการค้าเดียวกัน มีรุ่นการผลิต เดียวกัน มีค่ากำลังไฟฟ้าสูงสุดเหมือนกัน และ ผลิตภัณฑ์ได้ใบรับรอง MiT (Made in Thailand) โดยสภาอุตสาหกรรมแห่งประเทศไทย (ส.อ.ท.)						
๑.๕	โรงงานผู้ผลิตแผงเซลล์แสงอาทิตย์จะต้องจดทะเบียนนิติบุคคลภายใต้กฎหมายไทย สถานที่ผลิตต้องอยู่ในประเทศไทย ต้องได้รับมาตรฐาน ISO ๙๐๐๑, ISO ๑๔๐๐๑ และ ISO ๔๕๐๐๑						
๑.๖	แผงเซลล์แสงอาทิตย์ที่เสนอราคาจะต้องได้รับรองคุณภาพแผงเซลล์แสงอาทิตย์ไม่น้อยกว่า ๑๐ ปี (Product Warranty) และรับประกันการผลิตไฟฟ้าไม่น้อยกว่า ๘๐% (Linear Performance Warranty) ในช่วงเวลา ๒๕ ปี และเอกสารหลักฐานแสดงการรับประกันจากผู้ผลิตลงนามโดยผู้มีอำนาจของโรงงานผู้ผลิตและประทับตรารับรองมาพร้อมในวันเสนอราคา						

๒.ตารางสรุปคุณลักษณะวัสดุอุปกรณ์ตามเงื่อนไขเฉพาะงานติดตั้งระบบกระจายน้ำด้วยพลังงานแสงอาทิตย์ ขนาด ๗.๕ กิโลวัตต์ (ยื่นเอกสารโดยชัดเจน ถูกต้อง ครบถ้วน ในวันที่ยื่นใบเสนอราคา)

ลำดับที่	รายการ	ผู้เสนอราคา		เอกสารอ้างอิง			
		มาตรฐานโรงงาน/ผลิตภัณฑ์	ยี่ห้อ/รุ่น	มี	ไม่มี	หน้า	หมายเหตุ
๑. เครื่องสูบน้ำแบบไฟฟ้าชนิดมอเตอร์จุ่มใต้น้ำ							
๑.๑	ชนิด Borehole Submersible pump						
๑.๒	ผลิตจากโรงงานที่ได้รับมาตรฐาน ISO ๙๐๐๑-๒๐๑๕, ISO๑๔๐๐๑:๒๐๑๕, ISO๔๕๐๐๑:๒๐๑๘ และได้รับเครื่องหมาย CE หรือ UL หรือ มอก หรือเทียบเท่า และมีมีเอกสารรับรอง						
๑.๓	มอเตอร์ของเครื่องสูบน้ำขนาดไม่น้อยกว่า ๗.๕ กิโลวัตต์						
๑.๔	แรงดันไฟฟ้า เป็นชนิด ๓ เฟส ๓๘๐ V ความถี่ ๕๐ Hz						
๑.๕	ความเร็วรอบไม่เกิน ๓,๐๐๐ รอบต่อนาที						
๑.๖	ระดับป้องกันฝุ่นและน้ำไม่น้อยกว่า IP๖๘						
๑.๗	มอเตอร์ประกอบ มีชุดขดลวด Stator ถูกห่อหุ้มด้วยเรซินหรือโพลีเมอร์ อย่างมิดชิดเป็นเนื้อเดียวกัน (Hermetically Sealed Winding and Encapsulated Stator) ระบายความร้อนด้วยน้ำ (Water Cooled) ภายในหล่อลื่นด้วยน้ำ (Water Lubricate) กำลังมอเตอร์ ไม่น้อยกว่า ๗.๕ กิโลวัตต์						
๑.๘	สามารถสูบน้ำได้ปริมาณไม่น้อยกว่า ๒๐ ลูกบาศก์เมตรต่อชั่วโมง ที่ความสูงไม่น้อยกว่า ๗๕ เมตร						
๑.๙	ประสิทธิภาพของเครื่องสูบน้ำไม่น้อยกว่า ๗๐ %						
๑.๑๐	ชนิดของฉนวนกันความร้อนเป็น Class F						
๑.๑๑	มีหนังสือรับรองจากโรงงานผู้ผลิตเครื่องสูบน้ำว่า เครื่องสูบน้ำและมอเตอร์เมื่อประกอบกันเป็นชุดแล้วมีคุณสมบัติตรงตามข้อกำหนดของทางราชการ โดยหนังสือรับรองจากโรงงานผู้ผลิตต้องมีสถานที่ตั้งอย่าง						

	ชัดเจนให้ทางราชการสามารถตรวจสอบและติดต่อได้ เอกสารรับรองสำเนา ลงนามโดยผู้มีอำนาจของโรงงานผู้ผลิตครบถ้วนถูกต้อง						

ลำดับที่	รายการ	ผู้เสนอราคา		เอกสารอ้างอิง			
		มาตรฐานโรงงาน/ผลิตภัณฑ์	ยี่ห้อ/รุ่น	มี	ไม่มี	หน้า	หมายเหตุ
๒. ชุดควบคุมเครื่องสูบน้ำแบบไฟฟ้าชนิดมอเตอร์จุ่มใต้น้ำ							
๒.๑	มีขนาดไม่น้อยกว่า ๑๑ กิโลวัตต์						
๒.๒	รับไฟฟ้ากระแสตรง (DC) จากแผงเซลล์แสงอาทิตย์ ๕๐๐-๘๐๐ โวลต์และสามารถใช้ได้กับเครื่องสูบน้ำแบบผิวดิน ไฟฟ้ากระแสสลับแบบ ๓ เฟส ๓๘๐-๔๘๐ โวลต์						
๒.๓	ผลิตจากโรงงานที่ได้รับมาตรฐาน ISO ๙๐๐๑ หรือ ISO ๑๔๐๐๑ ในฐานะผู้ออกแบบและผลิตเครื่องควบคุมระบบสูบน้ำพลังงานแสงอาทิตย์						
๒.๔	ได้รับเครื่องหมาย CE หรือ UL หรือ มาตรฐานผลิตภัณฑ์อุตสาหกรรม (มอก.) หรือเทียบเท่า พร้อมแนบเอกสารประกอบ						
๒.๕	ใบอนุญาตประกอบกิจการโรงงาน (รง.๔) ระบุเป็นผู้ผลิตเครื่องแปลงกระแสไฟฟ้าและกล่องควบคุมระบบสูบน้ำพลังงานแสงอาทิตย์ (กรณีผลิตในโรงงานในประเทศไทย)						
๒.๖	มีระบบฟังก์ชั่น MPPT (Maximum power point tacking)						
๒.๗	สามารถรับพลังงานจากไฟฟ้ากระแสสลับแบบ ๓ เฟส ๓๘๐-๔๘๐ โวลต์ ได้						
๒.๘	มีช่องสายไฟเข้าทั้ง AC Input และ DC Input แยกออกจากกัน						
๒.๙	มีฟังก์ชั่นควบคุม (Voltage limits)						
๒.๑๐	มีฟังก์ชั่นกรณีน้ำไม่ไหลเข้าปั๊ม (Dry run)						
๒.๑๑	ชุดควบคุมจะต้องเป็นผลิตภัณฑ์ยี่ห้อเดียวกันกับเครื่องสูบน้ำหรือมอร์เตอร์ พร้อมจอแสดงค่าการทำงาน และต้องมีระดับการป้องกันฝุ่นและน้ำไม่น้อยกว่า IP๖๖						

ลำดับที่	รายการ	ผู้เสนอราคา		เอกสารอ้างอิง			
		มาตรฐานโรงงาน/ผลิตภัณฑ์	ยี่ห้อ/รุ่น	มี	ไม่มี	หน้า	หมายเหตุ
๒. ชุดควบคุมเครื่องสูบน้ำแบบผิวดิน (Solar Pump Inverter)							
๒.๑	สำหรับเครื่องสูบน้ำผิวดินขนาด ๑๘ กิโลวัตต์						
๒.๒	รับไฟฟ้ากระแสตรง (DC) จากแผงเซลล์แสงอาทิตย์ ๕๐๐-๘๕๐ โวลต์และสามารถใช้ได้กับเครื่องสูบน้ำแบบผิวดิน ไฟฟ้ากระแสสลับแบบ ๓ เฟส ๓๘๐-๔๑๕ โวลต์						
๒.๓	ผลิตจากโรงงานที่ได้รับมาตรฐาน ISO ๙๐๐๑ หรือ ๑๔๐๐๑ ในฐานะผู้ออกแบบและผลิตเครื่องควบคุมระบบสูบน้ำพลังงานแสงอาทิตย์						
๒.๔	ได้รับเครื่องหมาย CE หรือ UL หรือ มาตรฐานผลิตภัณฑ์อุตสาหกรรม (มอก.) หรือเทียบเท่า พร้อมแนบเอกสารประกอบ						
๒.๕	ใบอนุญาตประกอบกิจการโรงงาน (รง.๔) ระบุเป็นผู้ผลิตเครื่องแปลงกระแสไฟฟ้าและกล่องควบคุมระบบสูบน้ำพลังงานแสงอาทิตย์ (กรณีโรงงานในประเทศไทย)						
๒.๖	มีระบบฟังก์ชั่น MPPT (Maximum power point tacking)						
๒.๗	สามารถรับพลังงานจากไฟฟ้ากระแสสลับแบบ ๓ เฟส ๓๘๐-๔๑๕ โวลต์ ได้						
๒.๘	มีช่องสายไฟเข้าทั้ง AC Input และ DC Input แยกออกจากกัน						
๒.๙	สามารถรับไฟฟ้ากระแสตรง (DC) และ ไฟฟ้ากระแสสลับ (AC) พร้อมกันได้โดยไม่เป็นอันตรายกับผู้ใช้งาน						
๒.๑๐	ผลการทดสอบระดับป้องกันฝุ่นและน้ำไม่ต่ำกว่า IP ๖๕ จากสถาบันทดสอบในประเทศไทย ที่ได้รับการรับรองจากสำนักงานมาตรฐานผลิตภัณฑ์อุตสาหกรรม						
๒.๑๑	มีฟังก์ชั่นควบคุม (Voltage limits)						

ลำดับที่	รายการ	ผู้เสนอราคา		เอกสารอ้างอิง			
		มาตรฐานโรงงาน/ผลิตภัณฑ์	ยี่ห้อ/รุ่น	มี	ไม่มี	หน้า	หมายเหตุ
๓. ตู้ควบคุมระบบเครื่องสูบน้ำ							
๓.๑	ตู้ควบคุม ทำจากแผ่นโลหะความหนาไม่น้อยกว่า ๑.๖ มม. ทาสีและพ่นสีพื้นกันสนิมเป็นสีเทาหรือโทนอ่อน						
๓.๒	ตู้ควบคุมมีขนาดเหมาะสมกับการใช้งาน ผนังประตูมีตัวล็อคฝาปิด ด้วยกุญแจ พร้อมมีช่องติดตั้งพัดลมระบายอากาศ ขนาด ๖ นิ้ว จำนวน ๒ ช่อง (ดูดออก) และมีตะแกรงขนาด ๓.๒ มิลลิเมตรหรือวัสดุอื่นที่ดีกว่าปิดช่องติดตั้งพัดลมดังกล่าวเพื่อป้องกันสัตว์ตัวเล็กเข้าตู้ควบคุมเป็นตู้ชนิดสองชั้น						
๓.๓	DC Breaker สามารถรับกระแสไฟได้ไม่น้อยกว่า ๖๐ A						
๓.๔	DC Surge protection สามารถรับกระแสไฟจากคลื่นไฟฟ้ากระโชกได้ไม่น้อยกว่า ๔๐ kA						
๓.๕	AC Breaker สามารถรับกระแสไฟได้ไม่น้อยกว่า ๖๐ A						
๓.๖	AC Surge protection สามารถรับกระแสไฟจากคลื่นไฟฟ้ากระโชกได้ไม่น้อยกว่า ๔๐ kA						

๓.ตารางสรุปคุณลักษณะวัสดุอุปกรณ์ตามเงื่อนไขเฉพาะงานติดตั้งระบบกระจายน้ำด้วยพลังงานแสงอาทิตย์ ขนาด ๑๕ กิโลวัตต์ (ยื่นเอกสารเอกสารโดยชัดเจน ถูกต้อง ครบถ้วน ในวันที่ยื่นใบเสนอ

ลำดับที่	รายการ	ผู้เสนอราคา		เอกสารอ้างอิง			
		มาตรฐานโรงงาน/ผลิตภัณฑ์	ยี่ห้อ/รุ่น	มี	ไม่มี	หน้า	หมายเหตุ
๑. เครื่องสูบน้ำผิวดิน							
๑.๑	ชนิด Vertical multistage centrifugal pump						
๑.๒	ผลิตจากโรงงานที่ได้รับมาตรฐาน โดยมีมอก.หรือเทียบเท่า และมีมีเอกสารรับรอง						
๑.๓	มอเตอร์ของเครื่องสูบน้ำขนาดไม่น้อยกว่า ๑๕ กิโลวัตต์						
๑.๔	แรงดันไฟฟ้า เป็นชนิด ๓ เฟส ๓๘๐ V ความถี่ ๕๐ Hz						
๑.๕	ความเร็วรอบไม่เกิน ๓,๐๐๐ รอบต่อนาที						
๑.๖	ระดับป้องกันฝุ่นและน้ำไม่น้อยกว่า IP๕๕						
๑.๗	มอเตอร์ประกอบแบบ TEFC กำลังมอเตอร์ ไม่น้อยกว่า ๑๕ กิโลวัตต์						
๑.๗	สามารถสูบน้ำได้ปริมาณไม่น้อยกว่า ๒๘ ลูกบาศก์เมตรต่อชั่วโมง ที่ความสูงไม่น้อยกว่า ๑๐๕ เมตร						
๑.๗	ประสิทธิภาพของเครื่องสูบน้ำไม่น้อยกว่า ๗๐ %						
๑.๘	ชนิดของฉนวนกันความร้อนเป็น Class F						
๑.๙	มีหนังสือรับรองจากโรงงานผู้ผลิตเครื่องสูบน้ำว่า เครื่องสูบน้ำและมอเตอร์เมื่อประกอบกันเป็นชุดแล้วมีคุณสมบัติตรงตามข้อกำหนดของทางราชการ โดยหนังสือรับรองจากโรงงานผู้ผลิตต้องมีสถานที่ตั้งอย่างชัดเจนให้ทางราชการสามารถตรวจสอบและติดต่อได้ เอกสารรับรองสำเนา ลงนามโดยผู้มีอำนาจของโรงงานผู้ผลิตครบถ้วนถูกต้อง						

ลำดับที่	รายการ	ผู้เสนอราคา		เอกสารอ้างอิง			
		มาตรฐานโรงงาน/ผลิตภัณฑ์	ยี่ห้อ/รุ่น	มี	ไม่มี	หน้า	หมายเหตุ
๒. ชุดควบคุมเครื่องสูบน้ำแบบผิวดิน (Solar Pump Inverter)							
๒.๑๒	มีฟังก์ชั่นกรณีน้ำไม่ไหลเข้าปั๊ม (Dry run)						

ลำดับที่	รายการ	ผู้เสนอราคา		เอกสารอ้างอิง			
		มาตรฐานโรงงาน/ผลิตภัณฑ์	ยี่ห้อ/รุ่น	มี	ไม่มี	หน้า	หมายเหตุ
๓. ตู้ควบคุมระบบเครื่องสูบน้ำ							
๓.๑	ตู้ควบคุม ทำจากแผ่นโลหะความหนาไม่น้อยกว่า ๑.๖ มม. ทาสีและพ่นสีพื้นกันสนิมเป็นสีเทาหรือโทนอ่อน						
๓.๒	ตู้ควบคุมมีขนาดเหมาะสมกับการใช้งาน ผนังประตูมีตัวล็อคฝาปิด ด้วยกุญแจ พร้อมมีช่องติดตั้งพัดลมระบายอากาศ ขนาด ๖ นิ้ว จำนวน ๒ ช่อง (ดูดออก) และมีตะแกรงขนาด ๓.๒ มิลลิเมตรหรือวัสดุอื่นที่ดีกว่าปิดช่องติดตั้งพัดลมดังกล่าวเพื่อป้องกันสัตว์ตัวเล็กเข้าตู้ควบคุมเป็นตู้ชนิดสองชั้น						
๓.๓	DC Breaker สามารถรับกระแสไฟได้ไม่น้อยกว่า ๖๐ A						
๓.๔	DC Surge protection สามารถรับกระแสไฟจากคลื่นไฟฟ้ากระโชกได้ไม่น้อยกว่า ๔๐ kA						
๓.๕	AC Breaker สามารถรับกระแสไฟได้ไม่น้อยกว่า ๖๐ A						
๓.๖	AC Surge protection สามารถรับกระแสไฟจากคลื่นไฟฟ้ากระโชกได้ไม่น้อยกว่า ๔๐ kA						

๔.ตารางสรุปคุณลักษณะเฉพาะท่อพอลิเอทิลีน ความหนาแน่นสูง ชนิดผนังหลายชั้น

(ยื่นเอกสารโดยชัดเจน ถูกต้อง ครบถ้วน ในวันที่ยื่นใบเสนอราคา)

ลำดับที่	รายการ	ผู้เสนอราคา		เอกสารอ้างอิง			
		มาตรฐานโรงงาน/ผลิตภัณฑ์	ยี่ห้อ/รุ่น	มี	ไม่มี	หน้า	หมายเหตุ
๑. ท่อพอลิเอทิลีน ความหนาแน่นสูงชนิดผนังหลายชั้น							
๑.๑	ผลิตภัณฑ์มีคุณสมบัติสอดคล้องและเป็นไปตามข้อกำหนด และได้มาตรฐานผลิตภัณฑ์อุตสาหกรรม เลขที่ มอก.๙๘๒-๒๕๕๖ และ/หรือ อนุกรมมาตรฐานสากลอื่น ๆ ที่เกี่ยวข้อง และได้มีการอ้างอิงไว้ใน มอก.๙๘๒-๒๕๕๖ เท่านั้น						
๑.๒	เอกสารที่รับรอง มอก.๙๘๒-๒๕๕๖ และหนังสือรับรองการผลิต (จากโรงงานผู้ผลิตที่ได้รับการรับรองมาตรฐานผลิตภัณฑ์อุตสาหกรรม มอก.๙๘๒-๒๕๕๖ ท่อพีอีมีผนังหลายชั้น ไม่มีเปลือกหุ้ม ผนังชั้นในสีดำ) ว่าจะดำเนินการผลิต และส่งมอบสินค้าให้ทันตามสัญญา						
๑.๓	ผลิตภัณฑ์จะต้อง ผลิตจากโรงงาน ที่ได้รับการรับรองระบบบริหารคุณภาพ มาตรฐาน ISO ๙๐๐๑: ๒๐๐๘ หรือใหม่กว่า						

หมายเหตุ รายการวัสดุอุปกรณ์ใช้ประกอบการยื่นเสนอราคาและก่อสร้างในโครงการ

.....

.....

.....

.....

ลงนามพร้อมประทับตราโดยผู้มีอำนาจ

สำนักงานทรัพยากรน้ำที่ ๑ กรมทรัพยากรน้ำ รับเลขที่ ๑ ก.ย. ๒๕๖๗

เอกสารแนบท้ายเอกสารประกวดราคา

ข้อ ๑.๑๑ รายละเอียดด้านวิศวกรรม

รายละเอียดด้านวิศวกรรม

---

๑. รายการทั่วไป

รายการรายละเอียดด้านวิศวกรรม (Specifications) ที่จะต้องใช้ควบคู่กับเงื่อนไขของสัญญา (Conditions of Contract) แบบก่อสร้าง (Construction Drawings) ใบแจ้งปริมาณงานและราคา (Bill of Quantities, BOQ) และผู้รับจ้างจะต้องปฏิบัติตามเงื่อนไขที่ระบุในเอกสารสัญญาและตามคำแนะนำของผู้ควบคุมงานของผู้ว่าจ้าง

ผู้รับจ้างจะต้องทราบสภาพของบริเวณก่อสร้างและขอบเขตของงานก่อสร้างเป็นอย่างดี และจะต้องทำการก่อสร้างตามรายการรายละเอียดด้านวิศวกรรม แบบก่อสร้าง และคำแนะนำของผู้ควบคุมงานของผู้ว่าจ้าง

รายการรายละเอียดด้านวิศวกรรมนี้แสดงมาตรฐานต่ำสุดที่ต้องการสำหรับงานก่อสร้างตามสัญญานี้

ผู้รับจ้างจะต้องปฏิบัติตามข้อกำหนดและภาระผูกพันต่าง ๆ ซึ่งได้ระบุไว้ในเงื่อนไขของสัญญาและรายการรายละเอียดด้านวิศวกรรม ในทางตรงกันข้าม ค่าใช้จ่ายสำหรับการทำงาน ตามภาระผูกพันพ้นต่างๆ เช่น การโยกย้ายเครื่องจักรก่อสร้างเข้าปฏิบัติงาน ค่าดำเนินการ กำไร ฯลฯ จะรวมอยู่ในรายการค่าใช้จ่าย (Pay Item) ที่เหมาะสมของรายการในใบแจ้งปริมาณงานและราคาของสัญญานี้

๒. มาตรฐาน

ในรายการรายละเอียดนี้จะมีการอ้างถึงมาตรฐานต่าง ๆ เช่น มาตรฐานอุตสาหกรรมไทย มอก. ด้วยเลขที่ที่เหมาะสม ในกรณีนี้การอ้าง มอก. จะรวมถึงข้อความว่า "หรือมาตรฐานเทียบเท่าซึ่งจะต้องขออนุมัติจากผู้ควบคุมงานของผู้ว่าจ้าง"

ในกรณีที่ผู้รับจ้างเสนอที่จะส่งมาตรฐานอื่นเพื่อรับการพิจารณาจากผู้ควบคุมงานของผู้ว่าจ้างจะต้องให้เวลาผู้ควบคุมงานของผู้ว่าจ้างเพียงพอในการตรวจสอบมาตรฐานนั้น ๆ และในการทำการตามคำสั่งของผู้ควบคุมงานของผู้ว่าจ้างเพื่อยืนยันว่าวัสดุที่ส่งมาตามมาตรฐานอื่นนั้นเป็นที่ยอมรับได้ ผู้รับต้องส่งมอบมาตรฐานเป็นภาษาไทย หรือคำแปลจากภาษาอังกฤษ ให้ผู้ควบคุมงานของผู้ว่าจ้าง ใช้ระหว่างก่อสร้างรวม ๒ (สอง) ชุด

ผู้รับจ้างจะไม่เบิกค่าใช้จ่ายอันเกิดจากความล่าช้าของงานก่อสร้าง เนื่องจากการทดสอบใด ๆ ถือว่าเป็นหน้าที่ของผู้รับจ้างที่จะต้องจัดเวลาไว้อย่างเพียงพอสำหรับการทดสอบวัสดุต่าง ๆ ที่จำเป็นสำหรับก่อสร้าง

รายชื่อต่อไปนี้คือมาตรฐานที่ยอมรับในระดับนานาชาติ คำย่อที่ได้แสดงไว้สำหรับมาตรฐานอย่างเป็นการใช้คำเพื่อให้เกิดความเข้าใจสำหรับมาตรฐานต่าง ๆ ดังนี้

TIS	-	Thai Industrial Standards (มาตรฐานอุตสาหกรรมไทย, มอก.)
JIS	-	Japanese Industrial Standards
AASHTO	-	American Association of State Highway and Transportation Officials
ACI	-	American Concrete Institute
AGA	-	American Gas Association
AIJ	-	Architectural Institute of Japan
AGMA	-	American Gear Manufacturers Association
AISC	-	American Institute of Steel Construction
AISI	-	American Iron & Steel Institute
ANSI	-	American National Standards Institute
API	-	American Petroleum Institute
ARI	-	Airconditioning and Refrigeration Institute

ASCE	-	American Society of Civil Engineers
ASME	-	American Society of Mechanical Engineers
ASTM	-	American Society for Testing and Materials
AWS	-	American Welding Society
AWWA	-	American Water Works Association
BS	-	British Standard
CIPRA	-	Cast Iron Pipe Research Association
CISPI	-	Cast Iron Soil Pipe Institute
CP	-	British Standards Institution (Code of Practice)
DEMA	-	Diesel Engine Manufacturers Association
DIN	-	German Standards
Fed.Spec	-	United States of America Federal Specification
IEEE	-	Institute of Electrical and Electronics Engineers
ISO	-	International Organization for Standardization
JEC	-	Standard of Japanese Electrical Committee
JEM	-	Standard of Japanese Electrical Manufacturers Association
JRS	-	Japanese Railway Standard
JSCE	-	Japanese Society of Civil Engineering
JWWA	-	Japanese Water Works Association
NEMA	-	National Electrical Manufactures' Association
PWA	-	Provincial Water Works Authority
PEA	-	Provincial Electricity Authority
SSPC	-	Steel Structures Painting Council

๓. วัสดุก่อสร้างและมาตรฐานงานฝีมือ

วัสดุก่อสร้างหลักที่นำมาใช้ก่อสร้างจะต้องได้รับอนุมัติจากผู้ควบคุมงานของผู้ว่าจ้าง

๑. ผู้รับจ้างจะต้องส่งตัวอย่างวัสดุก่อสร้างรายชื่อแหล่งส่งวัสดุ และ หรือผู้ผลิตให้กับผู้ควบคุมงานของผู้ว่าจ้าง เพื่อขออนุมัติภายใน ๔๕ วัน (สี่สิบห้าวัน) นับถัดจากวันที่ได้รับหนังสือแจ้งให้เริ่มงาน วัสดุก่อสร้างหลักที่จะต้องได้รับการอนุมัติก่อน ได้แก่ ซีเมนต์ กรวด หรือหินผสม ทรายและน้ำ สำหรับ ผสมคอนกรีต วัสดุสำหรับหินเรียง (Riprap) เหล็กเสริมและเหล็กก่อสร้าง

๒. กรณีที่มีรายการซึ่งมิได้ระบุในใบแจ้งปริมาณและราคาและเอกสารประกอบสำหรับวัสดุก่อสร้างใด ๆ ที่จะต้องจัดหาโดยผู้รับจ้าง ค่าใช้จ่ายในการจัดหา ขนส่ง เก็บรักษา และจัดการวัสดุคิดเป็นราคาต่อหน่วยหรือราคางานตามปริมาณของวัสดุที่ต้องการ

๓. มาตรฐานงานฝีมือจะต้องมีคุณภาพสูงสุดในงานก่อสร้างประเภทต่าง ๆ วัสดุก่อสร้างที่ใช้ในการก่อสร้างจะต้องมีคุณภาพสูงสุดตามประเภทของงาน ซึ่งระบุหรืออธิบายไว้ในรายการรายละเอียดวิศวกรรม แบบที่ใช้ในการก่อสร้างและใบแจ้งปริมาณงานและราคา นอกเสียจาก จะได้มีการระบุไว้เป็นอย่างอื่น หรือได้รับอนุมัติจากผู้ควบคุมงานของผู้ว่าจ้างอีกทั้งจะต้องเป็นไปตามมาตรฐานที่อ้างถึงฉบับที่มีผลเป็นปัจจุบัน หรือมาตรฐานอื่นที่เทียบเท่า ซึ่งจะต้องได้รับการอนุมัติจากผู้ควบคุมงานของผู้ว่าจ้างเพื่อประโยชน์ในการตรวจสอบและติดตามผลงานของผู้ว่าจ้างและการปฏิบัติงานของผู้รับจ้างให้ผู้รับจ้างเสนอแผนปฏิบัติงานตามแบบที่ผู้ว่าจ้างกำหนดให้ต่อผู้ว่าจ้างภายใน ๑๕ วันนับถัดจากวันที่ได้รับหนังสือแจ้งให้เริ่มงานและให้ผู้รับจ้างดำเนินงานตามแผนปฏิบัติงานที่ผู้ว่าจ้างหรือตัวแทนของผู้ว่าจ้างเห็นชอบแล้วจนสุดความสามารถเพื่อให้การก่อสร้างสำเร็จเรียบร้อยภายในกำหนดแห่งสัญญานี้ผู้ว่าจ้างหรือตัวแทนผู้ว่าจ้างสงวนสิทธิ์ที่จะสั่งเปลี่ยนแปลงแก้ไขเพิ่มเติมแผนปฏิบัติงานอย่างไรก็ได้

ทั้งนี้เพื่อประโยชน์ของงานนี้เป็นสำคัญผู้รับจ้างจะต้องปฏิบัติงานตามแผนงานที่ผู้ว่าจ้างได้สั่งเปลี่ยนแปลงแก้ไขเพิ่มเติมดังกล่าวโดยเคร่งครัดต่อไป

๔. งานเตรียมสถานที่ก่อสร้าง

๔.๑ คำจำกัดความ/ความหมาย เป็นการจัดเตรียมความพร้อมของสถานที่และเตรียมงานเบื้องต้นก่อนที่จะดำเนินการก่อสร้างอาคารหลักต่างๆดังนี้

๔.๑.๑ การเตรียมพื้นที่ หมายถึงการกำหนดพื้นที่เพื่อทำการก่อสร้างอาคารสำนักงานโรงงานคลังพัสดุและอาคารชั่วคราวอื่นๆ รวมทั้งสิ่งอำนวยความสะดวกต่างๆที่จำเป็นสำหรับการปฏิบัติงาน

๔.๑.๒ การตรวจสอบและวางผัง หมายถึงการตรวจสอบหมุดหลักฐานต่างๆ และสำรวจวางผังการก่อสร้างอาคารตามที่กำหนดไว้ในแบบก่อสร้าง

๔.๑.๓ ทางลำลองชั่วคราวทางเบี่ยงหมายถึงการกำหนดเส้นทางคมนาคมในการขนส่งวัสดุก่อสร้างจากเส้นทางสายหลักถึงบริเวณโครงการ

๔.๑.๔ การจัดหาวัสดุ หมายถึงการจัดเตรียมวัสดุก่อสร้างพร้อมสุ่มเก็บตัวอย่างวัสดุหลักไปทดสอบคุณสมบัติและหรือจัดเตรียมเอกสารรับรองคุณสมบัติและมาตรฐานการผลิตของวัสดุหลัก

๔.๑.๕ การถางป่าและปรับพื้นที่ หมายถึงการถางป่าขุดตอขุดรากไม้และปรับพื้นที่บริเวณที่จะก่อสร้างอาคารและหรือตามแนวหรือขอบเขตที่กำหนดไว้ในแบบก่อสร้างรวมทั้งการขนย้ายสิ่งที่ไม่พึงประสงค์ออกนอกบริเวณก่อสร้าง

๔.๑.๖ การรื้อถอนสิ่งปลูกสร้างเดิม หมายถึงสิ่งก่อสร้างเดิมที่ไม่ต้องการในบริเวณก่อสร้างหรือตามที่กำหนดในแบบแปลนต้องรื้อถอนต้องกำจัดและขนย้ายออกให้พ้นบริเวณก่อสร้าง

๔.๑.๗ การกำจัดน้ำออกจากบริเวณก่อสร้าง หมายถึงการทำเขื่อนกั้นน้ำชั่วคราวการขุดร่องหรือทำรางเปลี่ยนทางน้ำการใช้เครื่องสูบน้ำเพื่อป้องกันและกำจัดน้ำออกจากบริเวณก่อสร้าง

๔.๒ ข้อกำหนด/คุณสมบัติ

๔.๒.๑ การเตรียมพื้นที่

๑) ที่ตั้งอาคารสำนักงานจะต้องอยู่ใกล้เคียงกับบริเวณหัวงานโดยมีขนาดและพื้นที่ใช้สอยตามที่กำหนดไว้ในแบบพื้นสำนักงานจะต้องอยู่สูงกว่าพื้นดินไม่น้อยกว่า ๐.๓๐ เมตรมีระบบระบายน้ำและระบบสาธารณูปโภคที่ดี

๒) ที่ตั้งอาคารโรงงานคลังพัสดุและบ้านพักคนงานจะต้องไม่สร้างบนพื้นที่กีดขวางทางสัญจรและบริเวณก่อสร้างจะต้องรักษาความสะอาดอยู่เสมอโดยมีระบบสุขาภิบาล

๔.๒.๒ การตรวจสอบและวางผัง

๑) ก่อนดำเนินการก่อสร้างจะต้องตรวจสอบความถูกต้องของแบบกับสภาพภูมิประเทศโดยการวางแนวถ่ายระดับวางผังอาคารและสิ่งปลูกสร้างทุกชนิดกรณีตรวจพบความคลาดเคลื่อนหรือมีปัญหาอุปสรรคในพื้นที่ก่อสร้างให้รีบรายงานคณะกรรมการตรวจรับพัสดุในงานจ้างก่อสร้าง

๒) หมุดหลักฐานต่างๆที่กำหนดและได้จัดทำขึ้นจะต้องรักษาให้อยู่ในสภาพเรียบร้อยสามารถตรวจสอบได้ตลอดเวลา

๔.๒.๓ การทำทางลำลองชั่วคราว

๑) ทางลำลองทางเบี่ยงทางเข้าหมู่บ้าน/อาคารและอื่นๆทั้งที่อยู่ภายในและนอกบริเวณก่อสร้างจะต้องให้สามารถเชื่อมเข้าถึงกันได้ตลอด

๒) จะต้องดูแลบำรุงรักษาเส้นทางให้สามารถใช้งานได้สะดวกรวมทั้งมีมาตรการป้องกันฝุ่นโคลนตมตลอดอายุสัญญาก่อสร้าง

๔.๒.๔ การจัดหาวัสดุ

๑) วัสดุหลักที่จะต้องทำการทดสอบคุณสมบัติตามข้อกำหนดของแต่ละประเภทงานเช่นหิน กรวด ทราย เหล็กเสริมเป็นต้น จะต้องสุ่มจัดเก็บตัวอย่างและควบคุมไปทดสอบยังหน่วยงานที่เชื่อถือได้และนำผลการทดสอบคุณสมบัติให้คณะกรรมการตรวจรับพัสดุในงานจ้างก่อสร้างพิจารณาเห็นชอบก่อนนำมาใช้งาน

๒) วัสดุหลักที่จะต้องมีเอกสารรับรองคุณสมบัติและมาตรฐานการผลิตตามแบบและข้อกำหนดของแต่ละประเภทงาน เช่น ท่อและอุปกรณ์ประกอบ แผ่นใยสังเคราะห์ ประตูน้ำ เป็นต้น ให้คณะกรรมการตรวจรับพัสดุในงานจ้างก่อสร้างพิจารณาเห็นชอบก่อนนำมาใช้งาน

๓) จะต้องกำหนดมาตรการดูแลป้องกันรักษาจัดเก็บวัสดุให้อยู่ในสภาพที่ดี

๔.๒.๕ การถางป่าและปรับพื้นที่

๑) พื้นที่ก่อสร้างที่กำหนดในแบบจะต้องมีการถางป่าและปรับพื้นที่ให้เรียบร้อยปราศจากต้นไม้ ตอไม้ รากไม้ และสิ่งกีดขวางต่างๆ โดยมีอาณาเขตห่างจากตัวอาคารก่อสร้างประมาณ ๕ เมตร

๒) วัสดุที่ถางออกและขุดออกจะต้องขนย้ายออกพ้นพื้นที่ก่อสร้าง หรือทำลายโดยวิธีเผาฝังกลบหรือวิธีอื่นใดที่เหมาะสมโดยได้รับความเห็นชอบจากคณะกรรมการตรวจรับพัสดุในงานจ้างก่อสร้างก่อน

๓) ต้นไม้ทุกชนิดที่จะโค่นจะต้องมีตราประทับหรือสีป้ายที่ลำต้นโดยช่างควบคุมงานหรือเจ้าพนักงานป่าไม้ และจะต้องทำโดยไม่ก่อให้เกิดความเสียหายแก่ต้นไม้อื่นๆหรือทรัพย์สินอื่นใดบริเวณใกล้เคียง

๔.๒.๖ การรื้อถอนสิ่งปลูกสร้างเดิม

๑) สิ่งปลูกสร้างเดิมที่ไม่ต้องการในบริเวณก่อสร้างตามที่กำหนดในแบบต้องรื้อถอนออกและกำจัดให้หมดส่วนที่ใช้ประโยชน์ได้ให้นำมาเก็บรักษาไว้ในสถานที่ที่กำหนด

๒) เศษขยะหรือดินหรือสิ่งต่างๆ ที่ไม่ต้องการจะต้องขนย้ายออกพ้นพื้นที่ก่อสร้างหรือทำลายโดยวิธีเผาฝังกลบหรือวิธีอื่นใดที่เหมาะสมโดยได้รับความเห็นชอบจากคณะกรรมการตรวจรับพัสดุในงานจ้างก่อสร้างก่อน

๔.๒.๗ การกำจัดน้ำออกจากบริเวณก่อสร้าง

๑) บริเวณก่อสร้างที่มีน้ำขังอันเนื่องจากน้ำใต้ดินและน้ำที่ไหลมาจากผิวดินจะต้องกำจัดออกให้หมดตลอดเวลาก่อสร้างโดยการทำเขื่อนกั้นน้ำชั่วคราวการขุดร่องหรือทำรางเปลี่ยนทางน้ำและการใช้เครื่องสูบน้ำเป็นต้น

๒) การทำเขื่อนกั้นน้ำชั่วคราวจะต้องเสนอแบบรวมทั้งวิธีการก่อสร้างและรื้อย้ายให้คณะกรรมการตรวจรับพัสดุในงานจ้างก่อสร้างเห็นชอบก่อน

๓) การขุดร่องหรือทำรางเปลี่ยนทางน้ำจะต้องเสนอข้อมูลด้านอุทกวิทยาและการออกแบบให้คณะกรรมการตรวจรับพัสดุในงานจ้างก่อสร้างเห็นชอบก่อน

๔) การใช้เครื่องสูบน้ำจะต้องออกแบบและวางแผนติดตั้งเครื่องมือ ตลอดจนควบคุมดูแลบำรุงรักษาให้คณะกรรมการตรวจรับพัสดุในงานจ้างก่อสร้างเห็นชอบก่อน

๕. งานขุด

๕.๑ คำจำกัดความและความหมายประเภทของการขุดสามารถแยกตามชนิดของวัสดุและลักษณะการขุดออกเป็น ๔ ประเภทดังนี้

๕.๑.๑ งานขุดลอกหน้าดิน หมายถึงการขุดลอกผิวหน้าดินเดิมเพื่อเตรียมฐานรากของงานถมประกอบด้วยการขุดรากไม้เศษขยะเศษหินอินทรีย์วัตถุดินอ่อนและสิ่งที่ไม่พึงประสงค์อื่นๆออกให้หมดภายในขอบเขตและบริเวณที่กำหนดไว้ในแบบวัสดุที่ได้จากการขุดลอกหน้าดินห้ามนำไปใช้ในงานถมเป็นอันขาด

๕.๑.๒ งานดินขุดแบ่งออกเป็น ๓ ประเภท

๑) งานดินขุดทั่วไป หมายถึงการขุดดินที่สามารถขุดออกด้วยเครื่องจักรกลและขนเกลี่ยทิ้งบริเวณข้างๆ พื้นที่ก่อสร้าง

๒) งานดินขุดขนทิ้ง หมายถึงการขุดดินที่สามารถขุดออกด้วยเครื่องจักรกลและต้องขนทิ้งโดยตักขึ้นใส่รถบรรทุกนำไปทิ้งยังที่กำหนด

๓) งานดินขุดเหลว หมายถึงการขุดดินที่มีน้ำท่วมขังมีสภาพเหลวสามารถขุดออกด้วยเครื่องจักรกลขุดมากองผึ่งให้แห้งแล้วขนทิ้งโดยตักดินใส่รถบรรทุกนำไปยังที่กำหนด

๕.๑.๓ งานขุดหินผุ หมายถึงการขุดหินผุดินดานดินลูกรัง หินก้อนที่มีขนาดไม่โตกว่า ๐.๗ ลูกบาศก์เมตร หรือวัสดุอื่นที่ไม่สามารถขุดออกได้ด้วยเครื่องจักรกลหรือเครื่องมือขุดธรรมดาต้องใช้คราด (Ripper) ช่วยขุดทำให้หลวมก่อนแล้วขุดออกด้วยเครื่องจักรกลหรือขนทิ้งโดยตักขึ้นใส่รถบรรทุกนำไปทิ้งยังที่กำหนด

๕.๑.๔ งานขุดหินแข็ง หมายถึงการขุดหินชั้นหินพืดหรือหินก้อนที่มีขนาดโตกว่า ๐.๗ ลูกบาศก์เมตรไม่สามารถขุดออกด้วยเครื่องจักรกลหรือใช้คราด (Ripper) ต้องใช้วัตถุระเบิดทำการระเบิดหินให้แตกก่อนและขนทิ้งโดยตักขึ้นใส่รถบรรทุกนำไปทิ้งยังที่กำหนด

๕.๑.๕ การวัดปริมาณงานและการจ่ายเงิน

งานขุดดินวัดเป็นปริมาตรลูกบาศก์เมตร ที่ผู้รับจ้างทำการขุดดินและขนย้ายแล้วเสร็จตามปริมาณงานที่กำหนดไว้ในแบบหรือปริมาณงานที่ทำจริงภายในขอบเขตที่ผู้ควบคุมงานของผู้ว่าจ้างสั่งการ โดยให้ยึดถือวิธีการตรวจวัดปริมาณงานของผู้ว่าจ้างเป็นเกณฑ์ โดยวิธี Take Cross.ในบริเวณที่ผู้รับจ้างดำเนินการการขุดดินหรือขุดหิน ต้องขุดให้ได้แนวระดับและขนาดตามที่กำหนดไว้ในแบบ

การจ่ายเงิน จะจ่ายเงินตามใบแจ้งปริมาณงานและราคางาน ที่ผู้รับจ้างทำการขุดขึ้นและทำลายแล้วเสร็จตามปริมาณงานที่ทำจริง โดยให้ยึดถือการตรวจวัดปริมาณงานตามแบบแปลนและ Cross Section ของผู้ว่าจ้างเป็นเกณฑ์ และให้มีหน่วยวัดเป็นลูกบาศก์เมตร

๕.๑.๖ การสำรวจ

ก่อนเริ่มปฏิบัติการขุดผู้รับจ้างจะต้องทำการสำรวจระดับบริเวณที่จะทำการขุดและบริเวณใกล้เคียงที่อาจมีผลกระทบจากการขุด เพื่อให้สามารถเขียนแผนที่แสดงเส้นชั้นระดับดินและรูปตัดต่างๆ ได้อย่างละเอียดถูกต้อง และเมื่อการขุดแล้วเสร็จผู้รับจ้างจะต้องทำการสำรวจระดับเพื่อแสดงให้ผู้ควบคุมงานของผู้ว่าจ้างเห็นว่าได้ดำเนินการขุดตามรูปแบบที่แสดงไว้ในแบบก่อสร้าง และเพื่อประกอบในการเบิกจ่ายเงินด้วย

๕.๑.๗ การทิ้งดิน

ดินที่ขุดขึ้นมาโดยทั่วไปจะถูกนำไปใช้ถมบริเวณหรือจุดทิ้งดินที่ผู้ควบคุมงานของผู้ว่าจ้างกำหนดวิธีการนำดินไปทิ้งจะกำหนดโดยผู้รับจ้างและต้องได้รับความเห็นชอบจากผู้ควบคุมงานของผู้ว่าจ้างก่อน

๕.๒ ข้อกำหนด/คุณสมบัติ

การขุดดินหรือขุดหินเพื่อให้ได้ขนาดตามรูปแบบการขุดลอกหน้าดินและร่องแกนเพื่อเตรียมฐานรากก่อสร้างทำนบดิน/เขื่อนดิน และการขุดบ่อก่อสร้างเพื่องานก่อสร้างอาคารมีข้อกำหนดดังนี้

๕.๒.๑ ต้องขุดให้ได้แนวระดับและขนาดตามที่กำหนดไว้ในแบบ การขุดต้องกระทำด้วยความระมัดระวังเป็นพิเศษและต้องมีมาตรการควบคุมให้วัตถุที่อยู่นอกขอบเขตแนวการขุดยังคงอยู่ในสภาพเดิมเท่าที่จะทำได้

๕.๒.๒ ในกรณีที่แบบไม่ได้ระบุแนวเส้นขอบเขตการขุดไว้ ถ้าเป็นการขุดดินควรใช้ลาด (Slope) ๑ : ๑.๕ และถ้าเป็นการขุดหินควรใช้ลาด (Slope) ๑ : ๐.๕ ตามที่คณะกรรมการตรวจรับพัสดุในงานจ้างก่อสร้างกำหนด

๕.๒.๓ การขุดเพื่อก่อสร้างฐานรากของอาคารโครงสร้างใดๆ จะต้องขุดเผื่อออกไปจากที่กำหนดไว้ข้างละ ๓๐ เซนติเมตรเพื่อความสะดวกในการตั้งไม้แบบ

๕.๒.๔ ในกรณีที่เป็นหิน การขุดจะต้องใช้ความระมัดระวังเพื่อรักษาแนวให้ได้ตามที่แบบกำหนดไว้ส่วนของหินที่ยื่นออกมาจากแนวที่กำหนดไว้ในแบบอาจยอมให้มีได้ไม่เกิน ๑๕ เซนติเมตร หรือเป็นอย่างอื่นที่เหมาะสมตามสภาพ

๕.๒.๕ ในกรณีที่ขุดผิดพลาดไปจากแนวที่กำหนดในแบบความเสียหายการพังทลายที่เกิดจากการระเบิดหรือโพรงหินที่เกิดจากความไม่ระมัดระวังในขณะที่ดำเนินการขุดของผู้รับจ้างและความผิดพลาดไม่ว่าจะด้วยเหตุใดก็ตามผู้รับจ้างจะต้องรับผิดชอบและต้องซ่อมแซมแก้ไขตามคำแนะนำของวิศวกรควบคุมการก่อสร้างโดยค่าใช้จ่ายส่วนนี้เป็นของผู้รับจ้าง

๕.๒.๖ การขุดพื้นฐานรากและลาดด้านข้างที่ติดกับงานคอนกรีตต้องตกแต่งให้เรียบร้อยพื้นผิวหน้าต้องเตรียมการปรับแต่งให้มีความมั่นคงพอที่จะรับอาคารคอนกรีตได้

๕.๒.๗ การขุดดินร่องแกนเขื่อนจะต้องขุดให้มีขนาดความกว้างลาดด้านข้างตามแบบสำหรับความลึกให้ขุดลงไปจนถึงระดับชั้นดินหรือหินที่กำหนดในแบบเมื่อขุดร่องแกนเสร็จจะต้องได้รับการตรวจสอบและเห็นชอบจากคณะกรรมการตรวจรับพัสดุในงานจ้างก่อสร้างก่อนจึงจะดำเนินการขั้นต่อไปได้

๕.๒.๘ วัสดุที่ได้จากการขุดถ้าคณะกรรมการตรวจรับพัสดุในงานจ้างก่อสร้างอนุญาตให้นำไปใช้ เช่น ถมทำทำนบดินเขื่อนดินก็สามารถให้นำไปใช้ได้ ส่วนวัสดุที่ไม่เหมาะสมหรือเหลือใช้จะต้องขนไปไว้ยังสถานที่กองวัสดุซึ่งสถานที่กองวัสดุที่ระบุไว้ในแบบเป็นเพียงจุดแนะนำ ผู้รับจ้างสามารถจัดหาที่กองวัสดุเพิ่มเติมได้ตามความเหมาะสมกับสภาพพื้นที่ โดยจะต้องเป็นพื้นที่ของหน่วยราชการหรือที่สาธารณประโยชน์ ทั้งนี้การเปลี่ยนแปลงใดๆ เกี่ยวกับพื้นที่ที่ใช้เป็นสถานที่กองวัสดุให้อยู่ในดุลพินิจและความเห็นชอบของผู้ควบคุมงานของผู้ว่าจ้างที่จะต้องตรวจสอบพื้นที่ตำแหน่งที่กองวัสดุและต้องได้รับการอนุมัติจากคณะกรรมการตรวจรับพัสดุในงานจ้างก่อสร้างฯ ก่อน โดยสถานที่กองวัสดุเพิ่มเติม ผู้รับจ้างจะต้องยื่นเอกสารที่ได้รับอนุญาตหรือเอกสารยินยอมให้กองวัสดุ และยินยอมให้ขนย้ายวัสดุดังกล่าวออกจากพื้นที่ได้ตลอดเวลาโดยไม่มีเงื่อนไขใดๆทั้งสิ้น พร้อมทั้งแนบแผนที่แสดงตำแหน่งของจุดที่กองวัสดุที่ได้จากการขุดอย่างละเอียด พร้อมทั้งเอกสารต่างๆ ที่เกี่ยวข้องเพื่อขออนุมัติจากคณะกรรมการตรวจรับพัสดุในงานจ้างก่อสร้างฯ โดยผู้ว่าจ้างจะยึดเกณฑ์ราคาค่างานขนย้ายวัสดุตามใบแจ้งปริมาณงานและราคา เป็นสำคัญ

๕.๒.๙ สถานที่กองวัสดุจะต้องไม่กีดขวางการทำงานและขวางทางน้ำการกองวัสดุจะต้องกองให้อยู่ในขอบเขตและจะต้องเกลี่ยปรับระดับของกองวัสดุให้เหมาะสม

หมายเหตุ

งานดินขุดขนทิ้ง ผู้ว่าจ้างจะคิดราคาต่อหน่วยตามระยะทางที่ระบุไว้ตามแบบ โดยอัตราการจ่ายจะเป็นไปตามตารางปริมาณงานที่ผู้รับจ้างเสนอไว้ โดยที่ผู้รับจ้างจะต้องบริหารงานขนย้ายมูลดินให้สอดคล้องกับจุดแนะนำในการทิ้งดินตามแบบ หากมีการเปลี่ยนแปลงสถานที่ทิ้งดิน ผู้รับจ้างจะต้องแจ้งผ่านช่างควบคุมงานเสนอคณะกรรมการตรวจรับพัสดุในงานจ้างก่อสร้างให้ความเห็นชอบโดยราคาค่าขนทิ้งดินจะเป็นไปตามตารางปริมาณงานที่ผู้รับจ้าง เสนอไว้

๖.งานถมและบดอัด

๖.๑ คำจำกัดความ/ความหมายประเภทของการถมสามารถแยกตามลักษณะการใช้งานและชนิดของวัสดุแบ่งออกเป็น ๓ ประเภทดังนี้

๖.๑.๑ ดินถมมีลักษณะการใช้งานดังนี้

๑) เป็นทำนบดินหรือเขื่อนดินเพื่อปิดกั้นทางน้ำไหลผ่านวัสดุที่ใช้ถมเป็นดินทึบน้ำ เช่น ดินเหนียว ดินเหนียวปนกรวด ดินเหนียวปนทราย และดินเหนียวปนดินตะกอน หรือตามที่กำหนดไว้ในแบบก่อสร้างจะต้องไม่มีรากหญ้าหรือวัชพืชอื่นใดปน

๒) เป็นคันทางเพื่อการคมนาคมและขนส่งพืชผลทางการเกษตรวัสดุที่ใช้ถมเป็นดินที่รับน้ำหนักบรรทุกได้ดี ตามข้อกำหนดจะต้องไม่มีรากหญ้าหรือวัชพืชอื่นใดปน

๓) เป็นดินถมกลับสำหรับอาคารและโครงสร้างวัสดุที่ใช้ถมถ้าไม่ระบุไว้เป็นอย่างอื่นจะเป็นดินส่วนที่ขุดนำกลับมาถมคืนจะต้องไม่มีรากหญ้าหรือวัชพืชอื่นใดปน

๖.๑.๒ ลูกรังใช้ถมหลังคันดินหรือเขื่อนดินป้องกันการกัดเซาะของน้ำฝนและใช้เป็นผิวจราจรสำหรับงานทาง

๖.๑.๓ หินถมเป็นวัสดุถมเปลือกนอกของตัวเขื่อนดินทำหน้าที่เสริมความมั่นคงไม่ให้เกิดการเลื่อนไถลวัสดุที่ใช้ถมเป็นหินหรือกรวดผสมทรายและตะกอนที่มีคุณสมบัติตามที่กำหนดไว้ในแบบก่อสร้าง

๖.๒ ข้อกำหนด/คุณสมบัติ

๖.๒.๑ วัสดุที่ใช้ถมจะต้องไม่มีรากหญ้าหรือวัชพืชใดปนและมีคุณสมบัติดังนี้

๑) ดินถมทำนบดินหรือเขื่อนดินจะต้องเป็นดินทึบน้ำซึ่งจำแนกดินตามวิธี Unified Soil Classification ดังนี้

สัญลักษณ์ทางวิศวกรรม	ชนิดของดิน
GC	กรวดผสมดินเหนียวกรวดมีขนาดไม่คละกันผสมทรายและดินเหนียว
SC	ทรายผสมดินเหนียวทรายมีขนาดไม่คละกันผสมดินเหนียว
CL	ดินเหนียวที่มีความเหนียวน้อยถึงปานกลางอาจจะปนกรวดทรายและตะกอน
CH	ดินเหนียวล้วนที่มีความเหนียวมากไม่มีอินทรีย์วัตถุ

๒) ดินถมคันทางเป็นดินถมทั่วๆไปที่ไม่มีอินทรีย์วัตถุจะต้องมีค่ากำลังแบกทานโดยวิธีวัดเปรียบเทียบความต้านทานแรงเฉือนของดิน (CBR) มากกว่าหรือเท่ากับ ๖%

๓) ลูกรังเป็นดินเหนียวผสมเม็ดลูกรังมีค่า Liquid Limit ไม่สูงกว่า ๓๕% Plastic Index มีค่าอยู่ระหว่าง ๖-๑๒ และมีขนาดสัดส่วนคละที่ดีโดยร่อนผ่านตะแกรงมาตรฐานอเมริกันตามเกรดใดเกรดหนึ่งดังนี้

ตะแกรงมาตรฐานอเมริกัน	% ผ่านตะแกรงโดยน้ำหนัก			
	เกรดซี	เกรดดี	เกรดอี	เกรดเอฟ
๑ นิ้ว	๑๐๐	๑๐๐	๑๐๐	๑๐๐
๓/๘ นิ้ว	๕๐-๘๕	๖๐-๑๐๐	-	-
เบอร์ ๔	๓๕-๖๕	๕๐-๘๕	๕๕-๑๐๐	๗๐-๑๐๐
เบอร์ ๑๐	๒๕-๕๐	๔๐-๗๐	๔๐-๑๐๐	๕๕-๑๐๐
เบอร์ ๔๐	๑๕-๓๐	๒๕-๔๕	๒๐-๕๐	๓๐-๗๐
เบอร์ ๒๐๐	๕-๑๕	๘-๑๕	๖-๑๕	๘-๑๕

๔) หินถมเป็นวัสดุถมเปลือกนอกของเขื่อนมีคุณสมบัติน้ำซึมผ่านได้ซึ่งจำแนกดินตามวิธี Unified Soil Classification ดังนี้

สัญลักษณ์ทางวิศวกรรม	ชนิดของดิน
GW	กรวดมีขนาดใหญ่คละกันกรวดผสมทรายโดยมีตะกอนละเอียดเล็กน้อย
GP	กรวดมีขนาดสม่ำเสมอกรวดผสมทรายโดยมีตะกอนละเอียดเล็กน้อย
SW (ถ้ามีกรวด)	ทรายมีขนาดใหญ่คละกันทรายผสมกรวดโดยมีตะกอนละเอียดเล็กน้อย
SP (ถ้ามีกรวด)	ทรายมีขนาดสม่ำเสมอทรายผสมกรวดโดยมีตะกอนละเอียดเล็กน้อย

๖.๒.๒ การบดอัด

๑) ดินถมเพื่อให้ดินมีความแน่นเป็นเนื้อเดียวกันโดยตลอดปราศจากการปูด โค้ง โพรง การเป็นแผ่น การถมบดอัดต้องปฏิบัติดังนี้

๑.๑) นำดินที่จะใช้บดอัดโรยเกลี่ยให้เป็นชั้นในแนวรอบความหนาของดินแต่ละชั้นเมื่อบดอัดได้ที่แล้วต้องไม่มากกว่า ๐.๒๐ เมตรหรือไม่มากกว่า ๒ ใน ๓ ของความยาวของตีนแกละที่ใช้บด

๑.๒) ดินที่ใช้บดอัดต้องผสมคลุกเคล้าให้เข้ากันดีและต้องมีความชื้นไม่มากกว่าหรือน้อยกว่า ๓% ของความชื้นที่พอเหมาะที่ให้ความแน่นสูงสุด (Optimum Moisture Content)

๑.๓) ความลาดชันตรงจุดต่อไม่ควรเกิน ๑ : ๓ ผิวสัมผัสของรอยต่อทุกแห่งจะต้องขุดตัดออกให้เป็นรอยใหม่ต้องเก็บกวาดส่วนที่หลุดหลวมออกให้หมดและไถคราดทำให้ผิวขรุขระการบดอัดจะต้องทำการบดอัดเลยลึกเข้าไปในเขตที่บดอัดแล้วตลอดแนวรอยต่อเป็นระยะไม่น้อยกว่า ๑.๐๐ เมตร

๑.๔) บดอัดแน่นไม่ต่ำกว่า ๙๕% ของความหนาแน่นสูงสุดของดินแห้งตามวิธีการทดลอง Standard Proctor

๒) ลูกรังการถมบดอัดเหมือนดินถม

๒.๑) บดอัดแน่นไม่ต่ำกว่า ๙๕% ของความหนาแน่นสูงสุดของลูกรังแห้งตามวิธีการทดลอง Modified AASHTO

๓) หินถมก่อนถมต้องเตรียมฐานรากให้ได้ตามแบบที่กำหนดก่อนการถมบดอัดต้องปฏิบัติดังนี้

๓.๑) การเทหินจะต้องกระทำเป็นชั้นๆ ความหนาแต่ละชั้นไม่เกิน ๐.๕๐ เมตรและต้องบดอัดโดยใช้รถบดล้อเหล็กบดทับไปมาอย่างน้อย ๔ เที่ยว

๓.๒) บดอัดแน่นมีค่าความแน่นสัมพัทธ์ (Relative Density Test) ไม่ต่ำกว่า ๗๕% และมีความหนาแน่นสัมพัทธ์เฉลี่ยไม่ต่ำกว่า ๙๐%

๔) ดินถมหรือหินถมกลับสำหรับอาคารและโครงสร้าง

๔.๑) จะต้องถมเป็นชั้นๆตามแนวราบแต่ละชั้นหนาไม่เกิน ๐.๕๐ เมตรในกรณีของการวางท่อจะถมกลับจากหลังท่อหนาชั้นละ ๐.๑๕ เมตร

๔.๒) กรณีเป็นดินถมกลับการบดอัดเหมือนดินถมส่วนกรณีเป็นหินถมกลับการบดอัดเหมือนหินถม

๕) ในกรณีที่การบดอัดผลทดสอบไม่ได้ตามข้อกำหนด จะต้องทำการรื้อออกและบดอัดใหม่จนผลทดสอบผ่านตามข้อกำหนดจึงจะดำเนินการถมและบดอัดในชั้นต่อไปได้

๖.๒.๓ การทดสอบวัสดุและรายงาน

๑) การทดสอบความแน่นในสนาม (Field Density) ตามวิธี Sand Cone เพื่อพิจารณาค่าเปอร์เซ็นต์ของความแน่นสูงสุดในห้องปฏิบัติการโดยทำการทดสอบไม่น้อยกว่า ๓ จุดต่อการทดสอบ ๑ ครั้ง ดังนี้

๑.๑) ดินถมให้ทำการทดสอบ ๑ ครั้งต่อพื้นที่การบดอัด ๗๐๐ ตารางเมตรหรืออยู่ในดุลยพินิจของคณะกรรมการตรวจรับพัสดุในงานจ้างก่อสร้าง

๑.๒) ลูกรังให้ทำการทดสอบ ๑ ครั้งต่อพื้นที่บดอัด ๕๐๐ ตารางเมตรหรืออยู่ในดุลยพินิจของคณะกรรมการตรวจรับพัสดุในงานจ้างก่อสร้าง

๒) การรายงานผลให้รายงานผลการทดสอบความแน่นพร้อมระบุตำแหน่งและระดับต่อคณะกรรมการตรวจรับพัสดุในงานจ้างก่อสร้าง

๗. งานลูกรัง

๗.๑ คำจำกัดความและความหมาย

งานลูกรังหมายถึงดินซึ่งมีส่วนหยาบขนาดเส้นผ่าศูนย์กลางใหญ่กว่า ๒ มิลลิเมตรมากกว่าร้อยละ ๓๕ โดยปริมาตร และมีอนุภาคดินที่พอจะแทรกอยู่ในช่องว่างที่มีขนาดโตกว่า ๑ มิลลิเมตรลักษณะของดินลูกรัง จัดอยู่ใน Skeletal soils ได้แก่ ดินที่มีเศษหินขนาดเส้นผ่าศูนย์กลาง ๒ มิลลิเมตร หรือใหญ่กว่าอยู่ในดินเป็นปริมาณ ๓๕ เปอร์เซ็นต์ หรือมากกว่าโดยปริมาตรที่มีความลึกไม่เกิน ๕๐ เซนติเมตรจากผิวดิน เป็นได้ทั้งดินทราย ดินร่วน และ ดินเหนียว ซึ่งเกิดได้ทุกสภาพพื้นที่

๗.๒ การควบคุมคุณภาพและการทดสอบวัสดุ

การที่จะควบคุมคุณภาพของงาน ให้มีประสิทธิภาพและเกิดประโยชน์ต่องานสูงสุด ควบคุมงานจะต้องมีความรู้พื้นฐานทางด้านการทดสอบวัสดุ ดังนี้

๗.๒.๑ การทดสอบการเรียงเม็ด Sieve Analysis

วิธีการทดลองนี้ สำหรับหาขนาดการเรียงเม็ด (Particle Size Distribution) ของวัสดุประเภท ดิน ลูกรัง ทราย และหินย่อย ทั้งชนิดเม็ดละเอียดและหยาบ โดยให้ผ่านตระแกรงจากขนาดใหญ่จนถึงขนาดเล็กที่มีขนาดร่องผ่านตะแกรงเบอร์ ๒๐๐ ขนาด Ø ๐.๐๗๕ มิลลิเมตร แล้วเปรียบเทียบมวลของตัวอย่างที่ผ่านหรือค้างตะแกรงขนาดต่าง ๆ จากมวลทั้งหมดของตัวอย่าง วิธีการทดลองนี้ได้ปรับปรุงจาก AASHTO T๒๗-๗๐

๗.๒.๒ วัสดุคัดเลือกขนาดวัสดุใหญ่ที่สุดไม่โตกว่า ๕ ซม. ขนาดวัสดุผ่านตะแกรง เบอร์ ๒๐๐ ไม่มากกว่าร้อยละ ๒๕ โดยน้ำหนัก ถ้าเป็นทรายขนาดผ่านตะแกรงเบอร์ ๒๐๐ ไม่มากกว่าร้อยละ ๒๐ โดยน้ำหนัก

๗.๒.๒.๑ งานชั้นรองพื้นทางหรือผิวจราจรลูกรัง วัสดุที่ได้จะต้องมีการเรียงขนาดคละจากหยาบไปหาละเอียดอย่างสม่ำเสมอ เพื่อทำการทดสอบแล้วจะต้องเป็นไปตามเกรด A , B , C

- มวลรวมหยาบที่ค้างตะแกรงเบอร์ ๑๐ จะต้องประกอบด้วยชิ้นส่วนที่แข็งแรงทนทานและสะอาด
- มวลรวมละเอียดที่ผ่านตะแกรงเบอร์ ๑๐ จะต้องประกอบด้วยทรายธรรมชาติหรือทรายที่ได้จากการโม่และส่วนของวัสดุที่ผ่านตะแกรงเบอร์ ๒๐๐ จะต้องมีไม่มากกว่า ๒ ใน ๓ ของวัสดุที่ผ่านตะแกรงเบอร์ ๔๐

๗.๒.๒.๒ งานชั้นพื้นทางมีข้อกำหนด เหมือนข้อ ๒ แต่ต้องเป็นไปตามเกรด A , B หรือ C เท่านั้น

ตารางที่ ๑ ขนาดและของวัสดุมวลรวม

ขนาดตะแกรง มิลลิเมตร (นิ้ว)	ร้อยละที่ผ่านตะแกรงโดยน้ำหนัก				
	เกรด A	เกรด B	เกรด C	เกรด D	เกรด E
๕๐.๐๐๐ (๒)	๑๐๐	๑๐๐	-	-	-
๒๕.๐๐๐ (๑)	-	๗๕-๙๕	๑๐๐	๑๐๐	๑๐๐
๙.๕๐๐ (๓/๘)	๓๐-๖๕	๔๐-๗๕	๕๐-๘๕	๖๐-๑๐๐	-
๔.๗๕๐ (เบอร์ ๔)	๒๕-๕๕	๓๐-๖๐	๓๕-๖๕	๕๐-๘๕	๕๕-๑๐๐
๒.๐๐๐ (เบอร์ ๑๐)	๑๕-๔๐	๒๐-๔๕	๒๕-๕๐	๔๐-๗๐	๔๐-๑๐๐
๐.๔๒๕ (เบอร์ ๔๐)	๘-๒๐	๑๕-๓๐	๑๕-๓๐	๒๕-๔๕	๒๐-๕๐
๐.๐๗๕ (เบอร์ ๒๐๐)	๒-๘	๕-๒๐	๕-๑๕	๕-๒๐	๖-๒๐

๗.๓ การทดสอบหาพิกัดความข้นเหลว (Atterberg Limits Test) : AASHTO T๙๐. T๙๑

เป็นการหาดัชนีของน้ำที่มีอยู่ในมวลดินจากค่า Liquid Limit (L.L) และค่า Plastic Limits (P.L) ซึ่งค่า L.L ของดิน คือ ปริมาณของน้ำที่มีอยู่พอดีในดิน ที่ทำให้ดินเปลี่ยนสภาพจาก Plastic มาเป็น Liquid คิดเทียบเป็นร้อยละของมวลดินอบแห้ง หาได้โดยนำดินที่ผ่านตะแกรงเบอร์ ๔๐ (๐.๔๒๕ มิลลิเมตร) มาผสมกับน้ำค่า Liquid Limits คือปริมาณของน้ำ คิดเป็นร้อยละที่ทำให้ดินในเครื่องมือทดสอบ (Liquid Limits Device) เหลวมาชนกันยาว ๐.๕ นิ้ว เมื่อเครื่องมือทดสอบซึ่งมีจุดตกกระทบสูง ๑๐ มิลลิเมตร จำนวน ๒๕ ครั้ง

สำหรับค่า Liquid Limits(P.L.) คือจำนวนน้ำต่ำสุดในดินเมื่อดินนั้นยังอยู่ในสภาพ Plastic โดยการนำดินมาคลึงเป็นเส้นให้แตกลายงาที่ขนาดเส้นผ่าศูนย์ กลาง ๑/๘ นิ้ว

ค่าพิกัดความข้นเหลว Atterberg Limits (P.I) = L.L – P.L

๗.๓.๑ วัสดุคัดเลือก – ปราศจากก้อนดินเหนียว (Clay Lump) รากไม้หรือวัชพืชอื่น ๆ

- L.L ไม่มากกว่า ๔๐ %
- P.I ไม่มากกว่า ๒๐ %

๗.๓.๒ ชั้นรองพื้นทางหรือผิวจราจรลูกรัง

การก่อสร้างชั้นรองพื้นทางสำหรับทางหลวงชนบทชั้นที่ ๑ ชั้นที่ ๒ ชั้นที่ ๓ ชั้นที่ ๔ และ ชั้นที่ ๕

- L.L ไม่มากกว่า ๔๐ %
- P.I มีค่า ๔-๑๒ %

ลูกรังสำหรับงานพัฒนาแหล่งน้ำ

- L.L ไม่มากกว่า ๔๐ %
- P.I มีค่า ๖-๑๒ %

๗.๓.๓ ชั้นพื้นทาง

- L.L ไม่มากกว่า ๒๕ %
- P.I มีค่า ๖ %

๗.๔ การทดสอบการบดอัด (Compaction Test)

การบดอัดดิน คือ วิธีการที่ทำให้ดินแน่นโดยการใช้เครื่องมือที่มีน้ำหนักและใช้แรงอัดกด กระแทก หรือสั่งสะเทือน (Dynamic Compaction) ให้เม็ดดินเคลื่อนเข้าชิดกันให้มากที่สุดการทดสอบนี้มีวัตถุประสงค์ ดังต่อไปนี้

- หาความสัมพันธ์ปริมาณน้ำในดินต่อความแน่นของดิน
- หาความแน่นสูงสุดของดินแห้ง (Max. Dry Density) เมื่อใช้พลังงานการบดอัดต่าง ๆ กัน
- หาปริมาณน้ำในดิน (Water Content) ที่ทำให้ดินมีความแน่นมากที่สุด ซึ่งเรียกว่า Optimum Moisture Content หรือ OMC.

การทดสอบการบดอัดนี้มีประโยชน์ในการหาค่าความแน่นของดินเมื่อบดอัดด้วยพลังงานจำนวนหนึ่ง ซึ่งหมายถึงการหาความแข็งแรงของดินที่จะนำมาใช้เป็นวัสดุก่อสร้าง โดยถือว่าความแน่นสูงสุดที่หาได้จากการทดลองในห้องทดลองว่าเป็น ๑๐๐ เปอร์เซ็นต์ เมื่อเข้าเทียบกับความแน่นของดินที่บดอัดในสนาม

การทดสอบความแน่นที่นิยมใช้กันทั่วไปในการก่อสร้างทาง, เขื่อน หรือสนามบิน มี ๒ วิธี คือ

(ก) Standard Compaction Test หรือ Standard AASHTO Compaction Test

(ข) Modified Compaction Test หรือ Modified AASHTO Compaction Test

๗.๔.๑ การถมดินและบดอัดตรงส่วนที่เป็นท่อระบายน้ำความแน่นของชั้นดินที่ถมชั้นแรก จะต้องเปลี่ยนให้สม่ำเสมอตลอดท่อมีความหนา ๓๐ เซนติเมตร ชั้นต่อไปให้ดำเนินการบดอัดตามข้อ ๕.๓

๗.๔.๒ วัสดุคัดเลือกเกลี่ยทีละครึ่งของความกว้างผิวจราจรทีละชั้น ความหนาหลังการบดอัดต้องไม่มากกว่า ๑๕ เซนติเมตร ขึ้นรูปให้ได้ความลาดผิว ๓ % หรือตาม แบบราดน้ำ และบดอัดให้ได้ความแน่นไม่น้อยกว่า ๙๕ %Modified AASHTO แล้วเสร็จให้บดอัดอีกชั้นหนึ่งและขั้นตอนต่อไปตามขั้นตอนดังกล่าวทุกประการ เพื่อให้ได้ความแน่นตามต้องการ

๗.๔.๓ ชั้นรองพื้นทางหรืองานผิวจราจรลูกรัง ถ้าเป็นชั้นพื้นทางเดิมผู้รับจ้างจะต้องรื้อชั้นรองพื้นทางหรือผิวจราจรลูกรังเดิมด้วยฟันขุดคุ้ยหน้ารถเกลี่ยดินขึ้น แล้วขึ้นรูป ให้มีความลาดตามขวาง ๓ % หรือตามที่กำหนดในแบบแล้วบดอัดดินคันทางให้ได้ความแน่นไม่น้อยกว่า ๙๐ %Modified AASHTO การก่อสร้างชั้นรองพื้นทางหรือผิวจราจรลูกรังเมื่อบดอัด และตบแต่งชั้นดินค้นทางหรือชั้นวัสดุคัดเลือกได้ตามรูปแบบและข้อกำหนดแล้ว หากผิวดินคันทางหรือชั้นวัสดุคัดเลือกแห้งให้ราดน้ำจนมีความชื้นใกล้เคียงกับความชื้นที่ให้มีความแน่นสูงสุด (Optimum Moisture Content) เพื่อป้องกันมิให้ดินคันทาง หรือชั้นวัสดุตัดเลือกดูดน้ำจากชั้นผิวจราจรลูกรังที่จะต้องบดอัดในชั้นต่อไป ซึ่งอาจทำให้การบดอัดไม่ได้ความแน่นตามข้อกำหนดนี้ หลักจากนั้นให้เกลี่ยลูกรังที่ละครึ่งความกว้างของผิวจราจรที่ละชั้น ความหนาหลังบดอัดต้องไม่มากกว่า ๑๕ ซม. ขึ้นรูปให้ได้ความลาดผิว ๔ % หรือตามแบบราดน้ำ และบดอัดให้ได้ความแน่นไม่น้อยกว่า ๙๕ %Modified AASHTO เสร็จแล้วให้บดอัดอีกชั้นหนึ่งที่เหลือ ตามขั้นตอนดังกล่าวทุกประการ

๗.๕ การทดสอบการรับน้ำหนัก CBR

วิธีการทดลอง CBR วิธีนี้เป็นวิธีการทดสอบที่กำหนดขึ้นเพื่อหาค่าเปรียบเทียบ Bearing Value ของวัสดุตัวอย่างกับวัสดุหินมาตรฐานเพื่อทำการบดอัดวัสดุตัวอย่างนั้น โดยใช้ค้อนบดอัดทับในแบบ (Mold) ที่ Optimum moisture Content หรือปริมาตรน้ำในดินใด ๆ เพื่อนำมาใช้ออกแบบโครงสร้างของถนนและใช้ควบคุมงานในการบดทับให้ได้ความแน่นและความชื้นตามต้องการ

การทดลอง CBR. อาจทำได้ ๒ วิธีคือ

ก. การทดลองแบบแช่น้ำ (Soaked)

ข. การทดลองแบบไม่แช่น้ำ (Unsoaked)

ถ้าไม่ระบุวิธีใด ให้ใช้ "วิธี ก."

๗.๕.๑ วัสดุคัดเลือกใช้ในกรณีที่ CBR ของชั้นดินคันทางน้อยกว่า ๖ %

๗.๕.๒ วัสดุคัดเลือกค่า CBR ต้องไม่น้อยกว่า ๖ %

๗.๕.๓ ชั้นรองพื้นทางและ/หรือชั้นผิวจราจรผิวลูกรัง วัสดุที่ใช้จะต้องมีค่า CBR ไม่น้อยกว่า ๒๕ %

๗.๕.๔ ชั้นพื้นทางวัสดุจะต้องมีค่า CBR ไม่น้อยกว่า ๘๐%

๗.๖ การทดสอบความสึกหรอของวัสดุ (Abrasion)

เป็นการหาเปอร์เซ็นต์ของวัสดุทดสอบโดยการนำวัสดุไปขัดสีกับลูกตุ้มในเครื่องมือทดสอบ Los Angeles Machine วัสดุที่ผ่านการสึกหรอ Abrasion Test นำมาร่อนผ่านตะแกรงเบอร์ ๑๒ หาเปอร์เซ็นต์ผ่านตะแกรงของวัสดุที่ถูกขัดสีโดยลูกตุ้มเหล็ก เพื่อคำนวณหาเปอร์เซ็นต์การสึกหรอ

๗.๖.๑ ชั้นรองพื้นทางและ/หรือชั้นผิวจราจรลูกรังเปอร์เซ็นต์ความสึกหรอที่ ๑๐๐ รอบไม่มากกว่า ๒๐ % ที่ ๕๐๐ ไม่มากกว่า ๕๐ %

๗.๖.๒ ชั้นพื้นทางหินคลุกเปอร์เซ็นต์ความสึกหรอไม่มากกว่า ๑๐ % ที่ ๕๐๐ รอบไม่มากกว่า ๔๐% หินหรือกรวดผสมคอนกรีตเปอร์เซ็นต์ความสึกหรอที่ ๑๐ รอบไม่มากกว่า๑๐ % ที่ ๕๐๐ รอบไม่มากกว่า ๔๐%

๗.๖.๓ หินย่อย หรือหินกรวดผสมคอนกรีตงานแหล่งน้ำเปอร์เซ็นต์ความสึกหรอที่ ๕๐๐รอบไม่มากกว่า ๖ % ด้วยเครื่องมืดทดสอบและมี ๑๐ % จากการทดลองความแกร่ง (Soundness Test) โดยใช้แช่ในน้ำยาโซเดียมซัลเฟต ๖ รอบ

๘. งานคอนกรีต

๘.๑ คำจำกัดความและความหมาย

งานคอนกรีตหมายถึง การประกอบและติดตั้งแบบการผสมคอนกรีตการเทคอนกรีตการซ่อมคอนกรีตการทำผิวและตกแต่งคอนกรีตการบ่มคอนกรีตสำหรับงานอาคารต่างๆ

คอนกรีตประกอบด้วยส่วนผสมของซีเมนต์หินย่อยหรือกรวดทรายน้ำและหรือสารเคมีผสมเพิ่ม ส่วนผสมทั้งหมดจะต้องคลุกเคล้าให้เข้ากันอย่างดีและให้ความเหลวของคอนกรีตที่เหมาะสม

คอนกรีตต้องมีเนื้อสม่ำเสมอ และเมื่อแข็งตัวต้องมีเนื้อแน่นมีความคงทนถาวร มีคุณสมบัติกันซึมทนต่อการขัดสีได้ดีและมีกำลังรับน้ำหนักที่มากระทำ

๘.๒ ข้อกำหนด/คุณสมบัติ

๘.๒.๑ วัสดุผสมคอนกรีต

๑) ปูนซีเมนต์ต้องเป็นปูนซีเมนต์ปอร์ตแลนด์เป็นของใหม่ไม่เสื่อมคุณภาพและจับตัวเป็นก้อนมีคุณภาพตามมาตรฐานผลิตภัณฑ์อุตสาหกรรมมอก. ๑๕ เล่ม ๑-๒๕๓๒ ถ้าไม่ระบุไว้เป็นอย่างอื่นให้ใช้ปูนซีเมนต์ปอร์ตแลนด์ประเภท ๑

๒) ทรายต้องเป็นทรายหยาบน้ำจืดมีเม็ดแน่นแข็งแกร่งสะอาดปราศจากสิ่งเจือปน และมีสัดส่วนคละกันที่ดีโดยต้องผ่านการทดสอบคุณสมบัติดังนี้

๒.๑) ทดสอบสิ่งเจือปน โดยใส่น้ำยาโซเดียมไฮดรอกไซด์และเทียบกับสีมาตรฐาน

๒.๒) ทดสอบความแข็งแกร่ง โดยแช่น้ำยาโซเดียมซัลเฟต ๕ รอบมีค่าสึกหรอไม่เกิน ๑๐%

๒.๓) ทดสอบส่วนคละโดยร่อนผ่านตะแกรงมาตรฐานอเมริกันดังนี้

ตะแกรงมาตรฐานอเมริกัน	% ผ่านตะแกรงโดยน้ำหนัก
๓/๘ นิ้ว	๑๐๐
เบอร์ ๔	๙๕ – ๑๐๐
เบอร์ ๘	๘๐ – ๑๐๐
เบอร์ ๑๖	๕๐ – ๘๕
เบอร์ ๓๐	๒๕ – ๖๐
เบอร์ ๕๐	๑๐ – ๓๐
เบอร์ ๑๐๐	๒ – ๑๐

๓) หินย่อยหรือกรวดหินย่อย เป็นหินโม่ด้วยเครื่องจักรกรวดต้องเป็นกรวดน้ำจืดซึ่งเกิดขึ้นตามธรรมชาติมีขนาดตั้งแต่ ๔-๗๖ มิลลิเมตร (๓/๑๖ - ๓ นิ้ว) ซึ่งจะต้องมีขนาดส่วนคละลดหลั่นกันไปอย่างเหมาะสมมีความแข็งแกร่งทนทานปราศจากสิ่งเจือปนที่ไม่ต้องการมีรูปร่างลักษณะเหลี่ยมค่อนข้างกลมมีส่วนเรียวแบนน้อยก่อนนำมาใช้ต้องผ่านเกณฑ์การดังนี้

๓.๑) ทดสอบความแข็งแกร่ง โดยแช่น้ำยาโซเดียมซัลเฟต ๖ รอบมีความสึกหรอไม่เกิน ๑๐%

๓.๒) ทดสอบการขัดสี โดยเครื่อง Los Angeles Machine ๕๐๐ รอบ มีค่าทนต่อการขัดสีไม่น้อยกว่า ๖๐%

๓.๓) ทดสอบสัดส่วนคละ โดยร่อนผ่านตะแกรงมาตรฐานอเมริกันซึ่งแบ่งเป็นขนาดเกินเบอร์ ๑ มีขนาดหินใหญ่สุดไม่เกิน ¾ นิ้วใช้กับอาคารคอนกรีตที่มีความหนาไม่เกิน ๐.๒๐ เมตรและหินเบอร์ ๒ มีขนาดหินใหญ่สุดไม่เกิน ๑ ½ นิ้วใช้กับอาคารคอนกรีตที่มีความหนาเกิน ๐.๒๐ เมตรดังนี้

ขนาดหินย่อย	% ผ่านตะแกรงโดยน้ำหนัก							
	๒ "	๑ ½ "	๑ "	¾ "	½ "	⅜ "	No.๔	No.๘
หินเบอร์ ๑	-	-	๑๐๐	๙๐ – ๑๐๐	-	๒๐ – ๕๕	๐ – ๑๐	๐ - ๕
หินเบอร์ ๒	๑๐๐	๙๐ – ๑๐๐	๒๐ – ๕๕	๐ – ๑๕	-	๐ – ๕	-	-

๔) น้ำต้องเป็นน้ำจืดที่สะอาดปราศจากสิ่งเจือปนในปริมาณที่จะทำให้คอนกรีตสูญเสียความแข็งแรงเช่นกรดด่างสารอินทรีย์ฯลฯ

๕) สารผสมเพิ่ม (Admixture) เป็นสารเคมีที่ใส่เพิ่มเข้าไปในส่วนผสมคอนกรีตเพื่อเพิ่มความมั่นคงแข็งแรงและสะดวกในการใช้งานก่อนนำมาใช้จะต้องได้รับความเห็นชอบจากคณะกรรมการตรวจการจ้างก่อน

๘.๒.๒ แบบหล่อคอนกรีต

๑) วัสดุที่ใช้ทำแบบหล่อ เช่น ไม้ไม้อัด แผ่นเหล็ก จะต้องทดต่อการบิดงอซึ่งเกิดจากการเทหรือการกระทุ้งทำให้คอนกรีตแน่นโดยคุณสมบัติของวัสดุที่ใช้มีดังนี้

๑.๑) ไม้แบบ ไม้ที่จะนำมาทำแบบจะต้องหนาไม่ต่ำกว่า ๑ นิ้วและกว้างไม่เกิน ๙ นิ้วยึดโยงติดกันให้แข็งแรงไม่โยกคลอน

๑.๒) ไม้อัด จะต้องเป็นไม้อัดที่ทำด้วยกาวชนิดพิเศษสามารถกันน้ำได้ไม่เสียรูปเมื่อถูกน้ำหนาไม่น้อยกว่า ๑๐ มิลลิเมตร

๑.๓) ไม้เคร่าและไม้สำหรับค้ำยัน มีขนาดไม่เล็กกว่า ๑ ½ x ๓ นิ้ว

๒) การเตรียมพื้นผิวฐานรองรับคอนกรีตพื้นผิวฐานที่รองรับคอนกรีตผิวหน้า จะต้องไม่มีน้ำขังไม่มีโคลนตมและเศษสิ่งของต่างๆ หรือสิ่งที่ไม่พึงประสงค์เคลือบติดอยู่ กรณีพื้นผิวที่ดูดซึมน้ำจะต้องทำให้ชื้นโดยทั่วเพื่อป้องกันมิให้พื้นผิวดูดน้ำออกจากคอนกรีตใหม่

๓) แบบหล่อเมื่อได้ประกอบแล้ว ต้องมีความมั่นคงแข็งแรงและได้ตำแหน่งแนวระดับขนาดและรูปร่างถูกต้องตามระบุไว้ในแบบ

๔) ก่อนเทคอนกรีตต้องทำความสะอาดแบบหล่ออุดรูรั่วให้เรียบร้อย ทาแบบด้วยน้ำมันทาแบบที่อนุญาตให้ใช้เท่านั้น เพื่อป้องกันมิให้คอนกรีตติดแบบและมีรอยเปื้อน

๕) กรณีต้องยึดแบบด้วยเหล็กเส้นหรือโลหะเส้นอย่างอื่นที่จะต้องฝังทิ้งไว้ในคอนกรีตโดยการดัดเหล็กหรือโลหะเส้นที่จุดห่างลึกจากผิวคอนกรีตไม่น้อยกว่า ๓ เซนติเมตร

๖) กรณีที่ใช้ยึดปลายเหล็กเส้นยึดแบบชนิดถอดเก็บได้ ให้ปล่อยรูคอนกรีตที่ปลายเหล็กเส้นที่ยึดแบบนี้ไว้สำหรับคว้านให้ใหญ่ เพื่อจัดการซ่อมรูคอนกรีตด้วยซีเมนต์ผสมทรายอัตราส่วน ๑ : ๑ โดยน้ำหนักภายใน ๑๒ ชั่วโมงหลังจากถอดแบบ

๘.๒.๓ การผสมและการเทคอนกรีต

๑) ส่วนผสมคอนกรีต เป็นการหาส่วนผสมของซีเมนต์หินย่อยหรือกรวดทรายและน้ำผสมโดยน้ำหนักจากการทดลองในห้องปฏิบัติการ โดยถือเอาความแข็งแรงของคอนกรีตที่ต้องการความเหมาะสมในการผสมและในการหล่อคอนกรีตเป็นเกณฑ์โดยจะต้องมีคุณสมบัติดังนี้

๑.๑) มีความสามารถรับแรงกดใน ๒๘ วันได้ไม่ต่ำกว่า ๒๑๐ กิโลกรัมต่อตารางเซนติเมตร

๑.๒) การทดสอบกำลังในการรับแรงกดสามารถกระทำได้ ๒ วิธีคือ Cylinder Test สามารถรับแรงกดใน ๒๘ วันได้ไม่ต่ำกว่า ๒๑๐ กิโลกรัมต่อตารางเซนติเมตร และ Cube Test สามารถรับแรงกดใน ๒๘ วันได้ไม่ต่ำกว่า ๒๔๐ กิโลกรัมต่อตารางเซนติเมตร

๑.๓) การทดสอบความข้นเหลวของคอนกรีต (Consistency) เป็นการทดสอบหาค่าการยุบตัว (Slump Test) ก่อนที่จะนำไปเทในแบบหล่อให้ใช้ค่าการยุบตัวอยู่ระหว่าง ๕-๑๐ เซนติเมตร

๒) วิธีการผสมคอนกรีต ต้องใช้วิธีผสมด้วยเครื่องผสมคอนกรีตที่ได้รับความเห็นชอบจากช่างควบคุมงานก่อสร้าง ก่อนคอนกรีตต้องผสมเข้ากันอย่างทั่วถึงจนเป็นสีเดียวกันในการผสมครั้งหนึ่งๆ ต้องใช้เวลาผสมไม่น้อยกว่า ๒ นาที

๓) คอนกรีตผสมเสร็จ (Ready Mixed Concrete) ส่วนผสมของคอนกรีตยอมให้เปลี่ยนแปลงได้บ้างขึ้นอยู่กับบริษัทผู้ผลิต ก่อนที่จะนำมาใช้ได้ต้องส่งรายการคำนวณออกแบบส่วนผสมและผลทดสอบจากการผสมจริงให้คณะกรรมการตรวจรับพัสดุในงานจ้างก่อสร้างพิจารณาเห็นชอบก่อน

๓.๑) ความคลาดเคลื่อนที่ยอมให้ของปริมาณส่วนผสมวัตถุดิบต่างๆจะถูกชั่งตวงให้อยู่ในขอบเขตที่กำหนดดังแสดงในตาราง

วัตถุดิบ	ความคลาดเคลื่อน
ปูนซีเมนต์	น้อยกว่า ๒๐๐ กก. ± ๒% มากกว่า ๒๐๐ กก. ± ๑%
มวลรวม	น้อยกว่า ๕๐๐ กก. ± ๓% มากกว่า ๕๐๐ กก. ± ๒%
วัตถุดิบ	ความคลาดเคลื่อน
น้ำและส่วนผสมเพิ่ม	± ๓%

๓.๒) การผสม (Mixing) ให้ใช้วิธีข้อใดข้อหนึ่ง

๓.๒.๑) การผสมกับที่ (Central Mixing) หมายถึงการผสมคอนกรีตซึ่งเสร็จเรียบร้อยสมบูรณ์จากโรงงานเวลาขั้นต่ำในการผสมดังแสดงในตาราง

ความจุเครื่องผสม (ลบ.ม)	เวลาขั้นต่ำในการผสม (นาที)
๐.๗๕	๑.๐๐
๑.๕๐	๑.๒๕
๒.๒๕	๑.๕๐
๓.๐๐	๑.๗๕
๓.๗๕	๒.๐๐
๔.๕๐	๒.๒๕

๓.๒.๒) การผสม ๒ ตอน (Shrink Mixing) หมายถึงการผสมคอนกรีต ๒ ตอนโดยตอนแรกผสมจากโรงงานและตอนหลังเป็นการผสมให้เสร็จเรียบร้อยสมบูรณ์ โดยรถผสม(Truck Mixer)

๓.๒.๓) การผสมโดยรถ (Truck Mixer) หมายถึงการผสมคอนกรีตซึ่งผสมเสร็จเรียบร้อยสมบูรณ์ในรถผสม (Truck Mixer) การผสมคอนกรีตต้องมีการหมุนไม่น้อยกว่า ๗๐ รอบและไม่เกิน ๑๐๐ รอบตามความเร็วของการผสม (Mixing – Speed) ที่กำหนดของเครื่อง

๓.๓) การขนส่งจำแนกออกเป็น ๓ ประเภทมีหลักเกณฑ์ขึ้นอยู่กับลักษณะการผสม (Mixing) ดังนี้

๓.๓.๑) รถผสม (Truck Mixer)

ถ้าใช้ขนส่งคอนกรีตจากการผสมกับที่ (Central Mixing) ให้ใส่คอนกรีตได้ไม่เกิน ๘๐% ของปริมาตรทั้งหมด การผสม ๒ ตอน (Shrink Mixing) ให้ใส่คอนกรีตได้ไม่เกิน ๗๐ % ของปริมาตรทั้งหมด

ถ้าใช้ขนส่งคอนกรีตจากการผสมโดยรถ (Truck Mixing) ให้ใส่คอนกรีตได้ไม่เกิน ๖๕ % ของปริมาตรทั้งหมด

ทั้งนี้ การขนส่งโดยรถผสมต้องถ่ายคอนกรีต (Discharge) ออกจากโม่ให้หมดภายในเวลา ๑ ½ ชม. หลังจากเริ่มผสม

๓.๓.๒) รถขนส่ง (Truck) ใช้ขนส่งระยะสั้นๆ และจะต้องถ่ายคอนกรีตออกให้หมดภายในเวลา ๓๐ นาทีหลังจากเริ่มผสม

<u>ความหมาย</u>

- รถผสม (Truck Mixer) หมายถึงรถซึ่งสามารถขนส่งคอนกรีต และภายในรถประเภทนี้จะมีใบผสมซึ่งสามารถใช้ผสมคอนกรีตได้
- รถกวน (Truck Agitation) หมายถึง รถซึ่งสามารถขนส่งและกวนคอนกรีตที่ผสมเรียบร้อยสมบูรณ์แล้วจากโรงงานไปยังหน่วยงานซึ่งโม่จะหมุนระหว่างการเดินทางด้วย
- รถขนส่ง (Truck) หมายถึงรถซึ่งสามารถขนส่งคอนกรีตที่ผสมเรียบร้อยสมบูรณ์แล้วและต้องป้องกันน้ำรั่วได้
- เวลาที่เริ่มผสมให้นับจากวันเวลาที่เริ่มใส่น้ำ
- เวลาที่กำหนดไม่ใช้กับปูนซีเมนต์ปอร์ตแลนด์ประเภท ๓

๔) การเทคอนกรีตจะกระทำได้หลังจากช่างควบคุมงานได้ตรวจสอบความเรียบร้อยของแบบหล่อการผูกเหล็กการวางเหล็กและสิ่งที่ฝังในคอนกรีตโดยปฏิบัติดังนี้

๔.๑) คอนกรีตที่ผสมเสร็จแล้วต้องเทลงในแบบหล่อให้ใช้หมดภายในเวลา ๓๐ นาที

๔.๒) การเทคอนกรีตจากที่สูง ต้องมีรางหรือท่อส่งคอนกรีตต้องให้ปลายท่อด้านล่างจมอยู่ในคอนกรีตที่เทใหม่ ห้ามเทคอนกรีตในระยะสูงกว่า ๑.๕๐ เมตรจากพื้นที่เทหรือจากกรณีใดๆ ที่ทำให้มวลรวมแยกตัวออกจากกัน

๔.๓) การหล่อคอนกรีตที่เชื่อมเข้ากันกับคอนกรีตเดิม ให้กะเทาะผิวหน้าคอนกรีตเดิมเสียก่อนราดด้วยน้ำปูนแล้วจึงเทของใหม่ทับลงไป

๔.๔) การเทแต่ละครั้งความหนาไม่เกิน ๒๐ เซนติเมตร และต้องกระทุ้งให้คอนกรีตเนื้อแน่นด้วยเครื่องสั่น (Vibrator)

๔.๕) ในระหว่างที่ฝนตกต้องระงับการเท โดยก่อนหยุดให้กระทุ้งคอนกรีตส่วนเทให้แน่น และแต่งหน้าตัดให้ขรุขระไว้เป็นรอยต่อสำหรับงานก่อสร้าง

๔.๖) ขณะที่คอนกรีตยังไม่แข็งตัว ต้องระวังไม่ให้คอนกรีตได้รับความกระทบกระเทือน และต้องป้องกันการสูญเสียน้ำจากแสงแดดและลมด้วย

๕) รอยต่อคอนกรีต

๕.๑) รอยต่อคอนกรีตจะทำตามตำแหน่งที่แสดงไว้ในแบบก่อสร้างทุกแห่ง การเทคอนกรีตต้องทำให้เสร็จเป็นช่วงๆ โดยยึดถือเอารอยต่อนี้เป็นเกณฑ์ ดังนี้

๕.๑.๑) รอยต่อสำหรับงานก่อสร้าง (Construction Joint) ก่อนเทคอนกรีตติดต่อกับช่วงเก่า ต้องมีการขัดถูล้างสิ่งสกปรกออกเสียก่อนแล้วจึงทำการเทคอนกรีตส่วนต่อไปได้

๕.๑.๒) รอยต่อเผื่อหด (Contraction Joint) ผิวหน้าของรอยต่อด้านหนึ่งที่เกิดจากด้านติดกับแบบหล่อจะต้องรอให้คอนกรีตแข็งตัวเสียก่อนแล้วจึงถอดแบบ เพื่อเทคอนกรีตในอีกด้านหนึ่งผิวคอนกรีตที่แข็งตัวแล้วจะต้องทาด้วยน้ำยาเคลือบผิวชนิดใดชนิดหนึ่งก่อนที่จะเทคอนกรีตในช่วงต่อไป

๕.๑.๓) รอยต่อเผื่อขยาย (Expansion Joint) ช่องว่างระหว่างการเทคอนกรีตครั้งแรกและครั้งที่สองให้มีระยะห่างกันอย่างน้อย ๑ เซนติเมตร และให้ใส่ช่องว่างระหว่างผิวคอนกรีตด้วยวัสดุประเภท Elastic Filler และอุดรอยต่อด้วยวัสดุประเภท Joint Sealant

๕.๒) แผ่นใยใส่รอยต่อ (Elastic Filler) ประกอบด้วยแผ่นชานอ้อยหรือเส้นใยอื่นๆ ที่เหมาะสมอัดเป็นแผ่นและอาบด้วยยางมะตอยชนิดเหลว

๕.๓) วัสดุอุดรอยต่อ (Joint Sealant) เป็นยางมะตอยผสมทรายอัตราส่วน ๑ : ๓ รอยต่อเผื่อขยายบริเวณใกล้ถึงผิวคอนกรีต

๕.๔) วัสดุกันน้ำ (Water Stop) มีลักษณะขนาดและคุณสมบัติดังนี้

รายการ	Rubber Water Stop	PVC. Water Stop
หน่วยแรงยึดอย่างน้อย	๒,๕๐๐ P.S.I.	๒,๐๐๐ P.S.I.
ความถ่วงจำเพาะไม่เกิน	๑.๒๐	๑.๕๐
ความแข็งน้อยที่สุดวัดโดยShore Durometer Type A	๖๐	๘๐
ความดูดน้ำไม่เกิน	๕%	๐.๓๐%
ยืดจนขาดอย่างน้อย	๔๕๐%	๔๐๐%
ทนแรงกดได้มากที่สุด	๓๐%	๒๐%

๘.๒.๔ การถอดแบบและการบ่มคอนกรีต

๑) แบบหล่อคอนกรีตจะต้องปล่อยไว้จนกว่าจะครบกำหนดเวลาถอดแบบ และการถอดแบบจะต้องกระทำด้วยความระมัดระวัง เพื่อมิให้คอนกรีตเกิดความเสียหายระยะเวลาที่ถอดแบบได้ตามความแข็งแรงของคอนกรีตนับจากวันที่เทคอนกรีตกำหนดโดยประมาณ ดังนี้

๑.๑) แบบด้านข้างเสาคานกำแพงตอม่อ ๒ วัน

๑.๒) แบบท้องคานใต้แผ่นพื้น ๒๑ วัน

๒) การบ่มคอนกรีตจะต้องกระทำทันทีที่คอนกรีตเริ่มแข็งตัวและต้องบ่มอย่างน้อย ๗ วันวิธีการบ่มมีหลายวิธี ดังนี้

๒.๑) ใช้กระสอบชุบน้ำคลุมแล้วคอยรดน้ำให้เปียกอยู่เสมอ

๒.๒) ใช้ฉีดน้ำให้คอนกรีตเปียกชื้นอยู่เสมอ

๒.๓) ใช้วิธีขังน้ำไว้บนผิวคอนกรีต

๒.๔) ใช้สารเคมีเคลือบผิวคอนกรีต

๘.๒.๕ การซ่อมผิวคอนกรีต

๑) ห้ามซ่อมผิวคอนกรีตที่ถอดแบบแล้วจนกว่าจะได้รับการตรวจสอบจากช่างควบคุมงาน

๒) ผิวคอนกรีตที่มีรูพรุนหรือมีส่วนบกพร่องเล็กน้อยไม่กระทบกระเทือนต่อความมั่นแข็งแรงของโครงสร้าง ให้ทำการสกัดคอนกรีตที่เกาะกันอย่างหลวมๆ บริเวณนั้นออกให้หมด แล้วอุดฉาบด้วยปูนทรายอัตราส่วนผสมปูนซีเมนต์ : ทราย ๑ : ๑ โดยน้ำหนัก

๘.๒.๖ การเก็บตัวอย่างทดสอบและรายงานผล

๑) การเก็บตัวอย่างทดสอบ

๑.๑) สุ่มเก็บตัวอย่างหินย่อยหรือกรวดและทรายจำนวนอย่างละ ๕๐ กิโลกรัม เพื่อทดสอบความแข็งแกร่งการขัดสีสิ่งเจือปนสัดส่วนคละและออกแบบส่วนผสมคอนกรีต

๑.๒) เก็บตัวอย่างหล่อลูกบาศก์คอนกรีตอย่างน้อยวันละ ๑ ครั้งๆละ ๓ ตัวอย่าง หรือความเห็นชอบของช่างควบคุมการก่อสร้าง และให้เขียนวันเดือนปีกับค่ายุบตัวของคอนกรีตลงบนแท่งตัวอย่าง เพื่อทดสอบกำลังรับแรงอัดของคอนกรีต

๒) การรายงานผล

๒.๑) ผลการทดสอบคุณสมบัติของหินย่อย/กรวดทราย และการออกแบบส่วนผสมคอนกรีตให้คณะกรรมการตรวจรับพัสดุในงานจ้างก่อสร้างเห็นชอบก่อนนำไปใช้งาน

๒.๒) ผลการทดสอบกำลังรับแรงอัดของตัวอย่างหล่อลูกบาศก์ ให้คณะกรรมการตรวจรับพัสดุในงานจ้างก่อสร้างเห็นชอบก่อนตรวจรับงาน (หากจะให้มีการตรวจรับงานก่อนอายุคอนกรีตครบ ๒๘ วัน ให้ทำการทดสอบแท่งคอนกรีตตัวอย่างที่อายุ ๗ วันและมีความสามารถรับแรงกดได้ไม่ต่ำกว่า ร้อยละ ๗๕ ของกำลังอัดประลัยคอนกรีตอายุ ๒๘ วัน)

๙. งานเหล็กเสริมคอนกรีต

๙.๑ คำจำกัดความและความหมาย

งานเหล็กเสริมคอนกรีต หมายถึงเหล็กกลมเหล็กข้ออ้อยและเหล็กโครงสร้างอื่นที่ปรากฏในแบบก่อสร้างซึ่งต้องห่อหุ้มด้วยคอนกรีต

๙.๒ ข้อกำหนด/คุณสมบัติ

๙.๒.๑ เหล็กเสริมต้องเป็นเหล็กใหม่ปราศจากสนิมคราบน้ำมันมีคุณสมบัติตามมาตรฐานผลิตภัณฑ์อุตสาหกรรม ดังนี้

๑) เหล็กเส้นกลมชั้นคุณภาพ SR ๒๔ มาตรฐานมอก. ๒๐-๒๕๔๓ มีกำลังดึงที่ขีดยืดไม่ต่ำกว่า ๒,๔๐๐ กก./ตร.ซม. มีกำลังดึงประลัยไม่ต่ำกว่า ๓,๙๐๐ กก./ตร.ซม. และมีความยืดตัวไม่น้อยกว่าร้อยละ ๒๐ ในช่วงความยาว ๐.๒๐ เมตร

๒) เหล็กข้ออ้อยชั้นคุณภาพ SD ๓๐ มาตรฐานมอก. ๒๔-๒๕๔๘ มีกำลังดึงที่ขีดยืดไม่ต่ำกว่า ๓,๐๐๐ กก./ตร.ซม. มีกำลังดึงประลัยไม่ต่ำกว่า ๔,๙๐๐ กก./ตร.ซม. และมีความยืดตัวไม่น้อยกว่า ร้อยละ ๑๖ ในช่วงความยาว ๐.๒๐ เมตร

๙.๒.๒ การวางเหล็กเสริม

๑) เหล็กเสริมที่ตัดได้ขนาดรูปร่างแล้ว ต้องงอปลายทั้งสองข้างและวางตามที่แสดงในแบบก่อสร้างการวัดระยะห่างเหล็กให้วัดจากศูนย์กลางถึงศูนย์กลางเหล็ก

๒) เหล็กเสริมจะต้องวางห่างจากผิวคอนกรีต โดยวัดระยะจากผิวคอนกรีตถึงผิวเหล็กตามเกณฑ์ ดังนี้

๒.๑) กรณีเหล็กเสริมชั้นเดียว ถ้าไม่แสดงไว้เป็นอย่างอื่นให้วางตรงกึ่งกลางความหนา

๒.๒) กรณีเหล็กเสริม ๒ ชั้นระยะระหว่างผิวเหล็กถึงผิวคอนกรีตทีติดกับแบบไม่น้อยกว่า ๒.๕๐ เซนติเมตรและถ้าติดกับดินหรือหินให้ใช้ ๗.๕๐ เซนติเมตรนอกจากแสดงไว้เป็นอย่างอื่น

๓) เหล็กเสริมต้องวางและผูกให้แน่น เพื่อมิให้เคลื่อนไหวระหว่างเทคอนกรีตและในขณะกระทุ้งหรือการสั่นคอนกรีต

๔) เหล็กเดือย (Dowel Bars) ต้องมีขนาดและอยู่ในตำแหน่งตามแบบก่อนนำไปวางปลายด้านหนึ่งจะต้องทาด้วยยางมะตอยให้ทั่ว

๕) ในขณะที่คอนกรีตยังไม่แข็งตัว ห้ามมิให้กระทบกระเทือนที่ปลายเหล็กที่คอนกรีตยังไม่ได้รับการห่อหุ้ม

๙.๒.๓ การต่อเหล็กเสริม จะต้องต่อโดยวิธีทาบกันและรอยต่อของเหล็กแต่ละเส้นต้องสลับกัน ห้ามต่อเหล็กตรงจุดที่รับแรงมากที่สุดในคานดังนี้

๑) เหล็กเส้นกลม ให้วางทาบกันไม่น้อยกว่า ๔๐ เท่าของเส้นผ่าศูนย์กลางเหล็กเมื่อปลายต้องงอขอมาตรฐาน หรือ ๕๐ เท่าของเส้นผ่าศูนย์กลางเหล็กเมื่อปลายไม่งอขอมาตรฐาน

๒) เหล็กข้ออ้อยให้วางทาบกันไม่น้อยกว่า ๓๐ เท่าของเส้นผ่าศูนย์กลาง โดยปลายไม่งอขอมาตรฐาน

๙.๒.๔ การเก็บตัวอย่างทดสอบและรายงานผล

๑) การเก็บตัวอย่างทดสอบเหล็กทุกขนาดๆละ ๓ ท่อน โดยไม่ซ้ำเส้นมีความยาว ท่อนละ ๐.๖๐ เมตร

๒) การรายงานผลการทดสอบคุณสมบัติของเหล็กเส้นแต่ละขนาด ให้คณะกรรมการตรวจรับพัสดุในงานจ้างก่อสร้างเห็นชอบก่อนนำไปใช้งาน

๑๐. งานหิน

๑๐.๑ คำจำกัดความและความหมาย

งานหินที่ใช้ในงานแหล่งน้ำ ส่วนใหญ่จะเป็นหินใหญ่ใช้ป้องกันการกัดเซาะของกระแสน้ำที่กระทำกับตลิ่งของลำน้ำอาคารที่ขวางทางน้ำเป็นต้น แบ่งออกเป็นประเภทได้ ดังนี้.-

๑๐.๑.๑ หินทิ้ง หมายถึงหินขนาดเล็กใหญ่มีขนาดคละกัน นำไปปูหรือทิ้งด้วยเครื่องจักรหรือแรงคน และตบแต่งผิวหน้าครั้งสุดท้ายให้มองดูเรียบร้อยด้วยแรงคน

๑๐.๑.๒ หินเรียง หมายถึงหินที่มีขนาดประมาณ ๐.๒๐ - ๐.๒๕ เมตร นำมาเรียงให้ได้รูปร่างและขนาดตามแบบ ก่อนเรียงต้องทำการบดอัดพื้นให้แน่นแล้วนำหินใหญ่มาเรียงให้ชิดที่สุด โดยให้หินก้อนใหญ่กว่าอยู่บนหินก้อนเล็ก พร้อมทั้งแต่งผิวหน้าเรียบเสมอกันกับหินก้อนข้างเคียงด้วยแรงคนและถมช่องว่างระหว่างหินด้วยหินย่อยและหินฝุ่นให้แน่น

๑๐.๑.๓ หินเรียงยาแนว หมายถึงหินเรียงตามข้อ ๑๐.๑.๒ และยาแนวผิวหน้าตามช่องว่างระหว่างหินด้วยปูนก่อ

๑๐.๑.๔ หินก่อ หมายถึงหินที่มีคอนกรีตหยาบแทรกตามช่องว่างระหว่างหินก้อนใหญ่

๑๐.๑.๕ หินเรียงในกล่องลวดตาข่าย

๑) หินเรียงในกล่องลวดตาข่ายแบบ GABION หมายถึง หินเรียงขนาดประมาณ ๐.๑๕ - ๐.๒๕ เมตร

๒) หินเรียงในกล่องลวดตาข่าย MATTRESS หมายถึง หินเรียงขนาดประมาณ ๐.๐๗๕ - ๐.๑๕ เมตร

๑๐.๒ ข้อกำหนดและคุณสมบัติ

๑๐.๒.๑ คุณสมบัติทั่วไป

๑) หินใหญ่

๑.๑) มีความแข็งแกร่งไม่ผุกร่อนและทนต่อการขัดสี (Abrasion) ทดสอบโดยวิธี Los Angeies Abrasion Test แล้วส่วนที่สึกหรอสูญหายไม่เกิน ๔๐%

๑.๒) มีความคงทน (Soundness) เมื่อทดสอบด้วยวิธี Sodium Sulphate แล้วส่วนสูญหายต้องไม่เกิน ๑๒% โดยน้ำหนัก

๑.๓) มีความถ่วงจำเพาะไม่ต่ำกว่า ๒.๖ และเป็นหินมาจากแหล่งโรงโม่หิน

๑.๔) มีสัดส่วนคละที่ดีโดยขึ้นอยู่กับความหนาของหิน ดังนี้

๑.๔.๑) หินทิ้งหนา ๐.๙๐ เมตรมีขนาดของก้อนหินโตสุด ø ไม่เกิน ๐.๔๐ เมตร

น้ำหนักของก้อนหิน (กก.)	ขนาด ø ของก้อนหิน (ม.)	% แต่ละขนาดโดยน้ำหนัก
๕๐-๑๐๐	๐.๓๒๕-๐.๔๐๐	มากกว่า ๔๐
๑๐-๕๐	๐.๒๐๐ – ๐.๓๒๕	๕๐-๖๐
ต่ำกว่า ๕	ต่ำกว่า ๐.๑๕๐	น้อยกว่า ๑๐
น้ำหนักของก้อนหิน (กก.)	ขนาด ø ของก้อนหิน (ม.)	% แต่ละขนาดโดยน้ำหนัก
หินย่อยและหินฝุ่น	หินย่อยและหินฝุ่น	น้อยกว่า ๕

๑.๔.๒) หินทิ้งหนา ๐.๖๐ เมตรมีขนาดของก้อนหินโตสุด ø ไม่เกิน ๐.๓๗ เมตร

น้ำหนักของก้อนหิน (กก.)	ขนาด ø ของก้อนหิน (ม.)	% แต่ละขนาดโดยน้ำหนัก
๒๕ – ๗๕	๐.๒๗๐ – ๐.๓๗๐	มากกว่า ๔๐
๕ – ๒๕	๐.๑๕๐ – ๐.๒๗๐	๒๐ – ๖๐
ต่ำกว่า ๕	ต่ำกว่า ๐.๑๕๐	น้อยกว่า ๒๐
หินย่อยและหินฝุ่น	หินย่อยและหินฝุ่น	น้อยกว่า ๕

๑.๔.๓) หินทิ้งหนา ๐.๔๕ เมตรมีขนาดของก้อนหินโตสุด ø ไม่เกิน ๐.๒๗ เมตร

น้ำหนักของก้อนหิน (กก.)	ขนาด ø ของก้อนหิน (ม.)	% แต่ละขนาดโดยน้ำหนัก
๑๐ –๒๕	๐.๒๐๐ – ๐.๒๗๐	มากกว่า ๕๕
๕ – ๑๐	๐.๑๕๐ – ๐.๒๐๐	๓๕ -๔๕
ต่ำกว่า ๕	ต่ำกว่า ๐.๑๕๐	ต่ำกว่า ๑๐
หินย่อยและหินฝุ่น	หินย่อยและหินฝุ่น	น้อยกว่า ๕

๒) กล่องลวดตาข่าย

๒.๑) เป็นชนิดเคลือบสังกะสี (Hot dip galvanized) ประกอบขึ้นจากลวดตาข่ายถักเป็นรูปหกเหลี่ยมชนิดพันเกลียว ๓ รอบมี ๒ แบบคือ

๒.๒.๑) กล่องลวดตาข่ายแบบ GABION มีขนาดสัดส่วนตามแบบ โดยมีขนาดช่องตาข่ายจากระยะพันเกลียว “D” ไม่มากกว่า ๑๐ x ๑๓ เซนติเมตร

๒.๒.๒) กล่องลวดตาข่าย MATTRESS มีขนาดสัดส่วนตามแบบ โดยมีขนาดช่องตาข่ายจากระยะพันเกลียว “D” ไม่มากกว่า ๖ x ๘ เซนติเมตร

๒.๒) การขึ้นโครงรูปกล่องเป็นสี่เหลี่ยม โดยเครื่องจักรให้ได้ขนาดและสัดส่วนตามแบบและมีผนังกั้นภายในทุก ๑ เมตรมีฝาปิด – เปิดได้

๒.๓) คุณลักษณะของลวด (Wire) ที่ใช้ประกอบเป็นกล่องลวดตาข่ายจะต้องมีค่าความต้านทานแรงดึง (Tensile Strength) ไม่น้อยกว่า ๓๘ กก./ตร.มม. ตามวิธีการทดสอบมอก.๗๑ "ลวดเหล็กเคลือบสังกะสี" และมีขนาดลวดและการเคลือบสังกะสีดังนี้

๒.๓.๑) กล่องลวดตาข่ายแบบ GABION

ชนิดของลวด	เส้นผ่าศูนย์กลาง (มม.)	น้ำหนักขั้นต่ำของสังกะสีที่เคลือบ (กรัม/ตร.ม.)
ลวดโครง	๓.๕	๒๗๕
ลวดถัก	๒.๗	๒๖๐
ลวดพัน	๒.๒	๒๔๐

๒.๓.๒) กล่องลวดตาข่ายแบบ MATTRESS

ชนิดของลวด	เส้นผ่าศูนย์กลาง (มม.)	น้ำหนักขั้นต่ำของสังกะสีที่เคลือบ (กรัม/ตร.ม.)
ลวดโครง	๒.๗	๒๖๐
ลวดถัก	๒.๒	๒๔๐
ลวดพัน	๒.๒	๒๔๐

๒.๔) การยึดและพันกล่อง ระหว่างกล่องตาข่ายและฝาปิดกล่องให้ใช้ลวดพันขนาดเส้นผ่าศูนย์กลาง ๒.๒ มิลลิเมตร พันยึดกับลวดโครงกล่องโดยพันเกลียว ๓ รอบและ ๑ รอบสลับกันในแต่ละช่วงตาข่าย

๒.๕) ลวดโครงกล่องต้องหุ้มด้วยวัสดุที่ไม่เป็นสนิมและพิมพ์ชื่อผู้ผลิตบนลวดโครงกล่องโดยให้เห็นเด่นชัดทุกด้าน

๑๐.๒.๒ การวางเรียงหิน

๑) ทำการปรับระดับบริเวณที่จะวางเรียงหินใหญ่หรือกล่องลวดตาข่ายให้เรียบปราศจากวัชพืช และปูวัสดุรองพื้นประเภทกรวดหรือกรวดผสมทรายหรือแผ่นใยสังเคราะห์ให้ได้ขนาดความหนาตามแบบ

๒) การวางเรียงหิน จะต้องทำด้วยความระมัดระวังมิให้เกิดการแยกตัว โดยมีก้อนขนาดเดียวกันอยู่รวมกันเป็นกลุ่ม และต้องวางเรียงให้ผิวหน้ามองดูเรียบและความหนาเฉลี่ยเท่ากับที่กำหนดในแบบ

๓) ในขณะวางกล่องลวดตาข่ายลงบนแผ่นใยสังเคราะห์ จะต้องไม่ทำให้เกิดการฉีกขาดหรือเกิดการเคลื่อนตัวของแผ่นใยสังเคราะห์ ด้านมุมของการปูแผ่นใยสังเคราะห์ให้พับขึ้นครึ่งเท่าของความหนาของกล่องลวดตาข่าย

๔) วางกล่องลวดตาข่ายทำการโยงยึดให้อยู่ในรูปสี่เหลี่ยมและบรรจุหินลงในกล่องลวดตาข่ายต้องวางเรียงให้คละกันอย่างหนาแน่นเหลี่ยมมุมต้องเข้ากันและมีความสวยงาม

๑๐.๒.๓ การเก็บตัวอย่างทดสอบและรายงานผล

๑) การเก็บตัวอย่างทดสอบ

๑.๑) สุ่มเก็บตัวอย่างหินใหญ่จำนวน ๑๐๐ กิโลกรัม เพื่อทดสอบความแข็งแกร่งความคงทนความถ่วงจำเพาะและสัดส่วนคละ

๑.๒) จัดเตรียมเอกสารรับรองมาตรฐานการผลิตหรือผลการทดสอบคุณสมบัติของกล่องลวดตาข่ายตามข้อกำหนดในแบบ

๒) การรายงานผล

๒.๑) ผลการทดสอบคุณสมบัติของหินใหญ่ ให้คณะกรรมการตรวจรับพัสดุในงานจ้างก่อสร้างเห็นชอบก่อนนำไปใช้งาน

๒.๒) ผลการตรวจสอบคุณสมบัติของกล่องลวดตาข่าย ให้คณะกรรมการตรวจรับพัสดุในงานจ้างก่อสร้างเห็นชอบก่อนนำไปใช้งาน

๑๑. งานปลูกหญ้า

๑๑.๑ คำจำกัดความ/ความหมาย

งานปลูกหญ้า หมายถึงการปลูกหญ้าปกคลุมผิวดินเพื่อป้องกันการกัดเซาะจากน้ำบริเวณเชิงลาดของคันเดิน เชิงลาดตลิ่งบริเวณอาคารเป็นต้น

๑๑.๒ ข้อกำหนด/คุณสมบัติ

๑๑.๒.๑) ชนิดหญ้าที่ใช้ปลูก จะต้องเป็นพันธ์หญ้าที่หาได้ง่ายในท้องถิ่น มีลักษณะรากกระจายออกเป็นวงกว้างสามารถยึดเกาะกับเนื้อดินได้เป็นอย่างดีและเป็นพันธุ์ที่ทนทานต่อสภาพดินฟ้าอากาศในท้องถิ่นนั้น

๑๑.๒.๒) ก่อนปลูกหญ้าจะต้องจัดเตรียมพื้นที่บริเวณปลูกหญ้า โดยนำหน้าดิน (Top Soil) มาถมและบดอัดให้มีความหนาประมาณ ๐.๑๐ เมตร

๑๑.๒.๓) หญ้าที่นำมาปลูกหรือปู จะต้องเป็นหญ้าที่ยังไม่ตายและกำลังเจริญเติบโตเป็นแผ่นหนาปราศจากวัชพืชหินก้อนโตรากไม้ติดมากับหญ้า

๑๑.๒.๔) แผ่นหญ้าที่นำมาปลูก จะต้องมีดินติดหญ้าหนาไม่เกิน ๐.๐๕ เมตร และต้นหญ้าสูงไม่เกิน ๐.๑๒ เมตร เมื่อขุดหญ้ามาแล้วต้องรีบปลูกภายใน ๒๔ ชั่วโมง พร้อมบดอัดให้แน่นกับพื้นเพื่อมิให้มีโพรงอากาศช่องต่อระหว่างแผ่นหญ้ากลบด้วยดินให้เรียบ

๑๑.๒.๕) ต้องมีการดูแลบำรุงรักษาหญ้าบริเวณที่ปลูกจนกว่าหญ้าเจริญงอกงามและแพร่กระจายคลุมพื้นที่โดยสม่ำเสมอ และจะต้องขุดและกำจัดวัชพืชอื่นๆ ที่ไม่ต้องการออกจากบริเวณที่ปลูกหญ้า

๑๒. งานวัสดุกรอง

๑๒.๑ คำจำกัดความ / ความหมาย

วัสดุกรอง หมายถึงวัสดุคัดเลือกที่เป็นกรวดคละอย่างดี หรือกรวดผสมทรายคละกันอย่างดีโดยปราศจากเศษดินและสารที่เป็นอันตรายเจือปน หรือเป็นแผ่นใยสังเคราะห์ทำหน้าที่กรองและระบายน้ำที่ซึมผ่านชั้นดินโดยมิยอมให้เศษมวลดินไหลผ่านออกมา เพื่อป้องกันการชะล้างและการกัดเซาะ

๑๒.๒ ข้อกำหนด/คุณสมบัติ

๑๒.๒.๑) วัสดุกรอง

๑) กรวดผสมทรายแบ่งตามประเภทการใช้งานเป็น ๒ ชนิด

๑.๑) ชนิดที่ ๑ ใช้รองพื้นระหว่างดินกับหินใหญ่มีขนาดคละกัน ดังนี้

ตะแกรงมาตรฐานอเมริกัน	% ผ่านตะแกรงโดยน้ำหนัก
๓ นิ้ว	๑๐๐
๑ ½ นิ้ว	๘๐-๑๐๐
¾ นิ้ว	๔๕-๗๕
๓/๘ นิ้ว	๓๕-๔๕
เบอร์ ๘	๒๕-๓๕
เบอร์ ๔๐	๑๕-๒๕
เบอร์ ๑๐๐	๐-๒๐
เบอร์ ๒๐๐	๐-๕

๑.๒) ชนิดที่ ๒ ใช้เป็นวัสดุกรองมีขนาดคละกัน ดังนี้

ตะแกรงมาตรฐานอเมริกัน	% ผ่านตะแกรงโดยน้ำหนัก
๑ ½ นิ้ว	๑๐๐
¾ นิ้ว	๗๐-๘๕
๓/๘ นิ้ว	๖๕-๗๕
เบอร์ ๔	๖๐-๗๐
เบอร์ ๓๐	๓๕-๕๐
เบอร์ ๕๐	๒๕-๔๐
เบอร์ ๑๐๐	๐-๓๐
เบอร์ ๒๐๐	๐-๕

๒) กรวดใช้เป็นวัสดุกรองในการทำ Toe Drain มีขนาดคละกัน ดังนี้

ตะแกรงมาตรฐานอเมริกัน	% ผ่านตะแกรงโดยน้ำหนัก
๓ นิ้ว	๑๐๐
๑ ½ นิ้ว	๗๕-๙๕
¾ นิ้ว	๕๕-๗๕
๓/๘ นิ้ว	๐-๕๕
เบอร์ ๔	๐

๓) แผ่นใยสังเคราะห์ ต้องเป็นชนิด Non-Woven ที่มีกรรมวิธีการผลิตแบบ Needlepunch ที่ผลิตจากเส้นใย Polypropylene ที่มีความยาวต่อเนื่องกันทั้งผืน (Continuous Filament) ความยาวของเส้นใยโดยเฉลี่ยจะยาวกว่า ๘ ซม. หรือแบบ Thermally Bonded ซึ่งใช้วัสดุที่ผลิตขึ้นใหม่ทั้งหมดแบ่งตามประเภทการใช้งานเป็น ๒ ชนิด ดังนี้

๓.๑) ชนิดที่ ๑ ใช้กับงานปูคลุมวัสดุกรอง

คุณสมบัติ	ข้อกำหนด
ค่า CBR.PUNCTURE (EN ISO ๑๒๒๓๖,BS ๖๙๐๖ : PART ๔, ASTM D ๖๒๔๑)	ไม่น้อยกว่า ๑๔๕๐ N
ค่า MASS PER UNIT AREA	ไม่น้อยกว่า ๑๓๐ g/m^{๒}
ค่า WATER FLOW RATE (BN ๖๙๐๖ : PART ๓, ASTM D ๔๔๙๑)	ไม่น้อยกว่า ๘๕ l/m^{๒} sec (๑๐ cm-head)
ค่า TENSILE STRENGTH (EN ISO ๑๐๓๑๙, BS ๖๙๐๖ : PART ๑, ASTM D ๔๕๙๕)	ไม่น้อยกว่า ๗.๕ K N/m. (WIDTH)
ค่า PORE SIZE $O_{๙๐w}$หรือ $O_{๙๐d}$ (ASTM D ๔๗๕๑, BS ๖๙๐๖ PART ๒ AOS ๐๙๐)	ไม่น้อยกว่า ๑๑๐ μm.

๓.๒) ชนิดที่ ๒ ใช้รองพื้นหินใหญ่

คุณสมบัติ	ข้อกำหนด
ค่า CBR. PUNCTURE (EN ISO ๑๒๒๓๖, BS ๖๙๐๖ : PART ๔, ASTM D ๖๒๔๑)	ไม่น้อยกว่า ๒๒๐๐ N
ค่า MASS PER UNIT AREA	ไม่น้อยกว่า ๑๘๐ g/m^{๒}
ค่า WATER FLOW RATE (BS ๖๙๐๖ : PART ๓, ASTM D ๔๔๙๑)	ไม่น้อยกว่า ๕๐ l/m.^{๒} sec (๑๐ cm-head)
ค่า TENSILE STRENGTH (EN ISO ๑๐๓๑๙, BS ๖๙๐๖ : PART ๑, ASTM D ๔๕๙๕)	ไม่น้อยกว่า ๑๒.๕ K N/m. (WIDTH)
ค่า PORE SIZE $O_{๙๐w}$หรือ $O_{๙๐d}$ (ASTM D ๔๗๕๑, BS ๖๙๐๖ PART ๒ AOS ๐๙๐	ไม่มากกว่า ๙๐ μm.

๑๒.๒.๒ การปูวัสดุกรอง

๑) กรวดผสมทรายหรือกรวด

๑.๑) ก่อนปูวัสดุกรองต้องเตรียมฐานรากรองพื้น โดยขุดปรับแต่งให้มีความลาดและขอบเขตตามที่กำหนดไว้ในแบบถ้าขุดเกินไปจะต้องใช้วัสดุรองพื้นใส่ลงไปให้เต็ม

๑.๒) กรวดใช้ทำวัสดุกรอง Toe Drain การถมบดอัดจะต้องทำเป็นชั้นๆความหนาชั้นละไม่เกิน ๐.๕๐ เมตร บดอัดโดยใช้รถบดอัดล้อเหล็กบดทับไม่มาอย่างน้อย ๔ เที่ยวบดอัดแน่นมีความหนาแน่นสัมพัทธ์(Relative Density) ไม่ต่ำกว่า ๗๕% และมีความหนาแน่นสัมพัทธ์เฉลี่ยไม่ต่ำกว่า ๙๐ %

๑.๓) ในกรณีที่หยุดการถมวัสดุกรองเป็นเวลานานและเริ่มถมใหม่ ให้ทำการขุดผิวหน้าเดิมให้ขรุขระแล้วบดอัดก่อนหลัง จากนั้นจึงลงวัสดุที่จะถมขึ้นใหม่ต่อไป

๒) แผ่นใยสังเคราะห์

๒.๑) ขณะวางหินลงบนแผ่นใยสังเคราะห์ จะต้องไม่ทำให้เกิดการฉีกขาดหรือเกิดการเคลื่อนตัวของแผ่นใยสังเคราะห์จนทำให้เคลื่อนตัวออกจากบริเวณที่ต้องการระบุด้านมุมของการปูแผ่นใยให้พับขึ้นครึ่งเท่าของความหนาหินหรือคานคสล.

๒.๒) ไม่อนุญาตให้สิ่งขับเคลื่อนทุกชนิดผ่านไปบนแผ่นใยสังเคราะห์หลังจากการเรียงหินแล้ว

๒.๓) ก่อนวางหินบนแผ่นใยสังเคราะห์ จะต้องตอกหมุดยึดให้แน่นและเรียงหินเริ่มจากบริเวณที่อยู่ด้านล่างก่อน

๒.๔) การเรียงหิน ห้ามยกก้อนหินสูงกว่า ๐.๕๐ ม. ถ้าหากมีการปูหินด้วยเครื่องจักรโดยตรงจะมีหินก้อนเล็กปูรองรับหนาไม่น้อยกว่า ๐.๑๕ ม.

๒.๕) การต่อเชื่อมแผ่นใยสังเคราะห์ทำได้ ๒ วิธีดังนี้

๒.๕.๑) การต่อโดยการให้แผ่นเหลื่อมกัน (Overlapping) ระยะทาบของแผ่นใยไม่น้อยกว่า ๐.๕๐ ม.

๒.๕.๒) การเย็บ (Sewing) ให้ทำการเย็บแบบต่อเนื่องโดยใช้ด้าย Polyester หรือ Nylon ทำการเย็บแบบต่อเนื่อง

๑๒.๒.๓ การตรวจสอบคุณสมบัติ

๑) การเก็บตัวอย่างทดสอบ

๑.๑) สุ่มเก็บตัวอย่างกรวดหรือกรวดผสมทรายจำนวน ๕๐ กิโลกรัม เพื่อทดสอบสัดส่วนคละ

๑.๒) จัดเตรียมเอกสารรับรองมาตรฐานการผลิตและหรือผลการทดสอบคุณสมบัติของแผ่นใยสังเคราะห์ตามข้อกำหนดในแบบ

๒) รายงานผล

๒.๑) ผลการทดสอบคุณสมบัติของกรวดและหรือกรวดผสมทราย ให้คณะกรรมการตรวจรับพัสดุในงานจ้างก่อสร้างเห็นชอบก่อนนำไปใช้งาน

๒.๒) ผลการตรวจสอบคุณสมบัติของแผ่นใยสังเคราะห์ ให้คณะกรรมการตรวจรับพัสดุในงานจ้างก่อสร้างเห็นชอบก่อนนำไปใช้งาน

๑๓. งานตอกเสาเข็ม

๑๓.๑ คำจำกัดความ/ความหมาย

เสาเข็มคอนกรีต จะต้องไม่นำไปตอกจนกว่าคอนกรีตจะรับกำลังกดที่น้อยที่สุดตามที่ระบุไว้ได้ จะต้องมีการระมัดระวังในการป้องกันความเสียหายที่เกิดขึ้นกับตัวเข็ม ตัวเข็มจะต้องไม่ถูกแรงดึงหรืองอ หรือแรงกระทำที่ทำให้คอนกรีตถูกกระแทกและแตกแยกออกจากกัน ห้ามมิให้ตอกเข็มภายในรัศมี ๓๐ เมตร ของโครงสร้างที่เป็น Structural Concrete จนกว่าสิ่งก่อสร้างดังกล่าวนั้นจะมีอายุไม่น้อยกว่า ๗ วัน การตอกเข็มทุกครั้งจะต้องมีผู้ควบคุมงานของผู้ว่าจ้างอยู่เสมอไป

๑๓.๑.๑ การกำหนดตำแหน่ง จะต้องตรวจสอบตำแหน่งและระยะห่างของเสาเข็มให้ถูกต้องตามแบบอย่างระมัดระวังก่อนที่จะทำการตอกเสาเข็มลงไป

๑๓.๑.๒ ความคลาดเคลื่อนที่ยอมรับ ในกรณีที่เป็นการตอกเสาเข็มตรง แกนเสาเข็มจะเบนออกจากแนวดิ่งได้ไม่เกิน ¼ นิ้ว ต่อความยาวของเสาเข็ม ๑ ฟุต (๖ ม.ม. ต่อความยาวของเสาเข็ม ๓๐ ซม.) ในกรณีที่เป็นการตอกเสาเข็มเอียง แกนของเสาเข็มจะเบนออกจากแนวเอียงที่กำหนดให้ไม่เกิน ½ นิ้ว ต่อความยาวของเสาเข็ม ๑ ฟุต (๑๒.๕ ม.ม. ต่อความยาวของเสาเข็ม ๓๐ ซม.) ในกรณีใดๆ ก็ตามจุดศูนย์กลางของหัวเสาเข็มจะต้องไม่เบี่ยงเบนออกจากจุดที่กำหนดไว้ในแบบเกินกว่า ๔ นิ้ว (๑๐ ซม.)

๑๓.๑.๓ การตอกเข็มต่อเนื่องกัน การตอกเข็มแต่ละต้นจะต้องให้ลูกตุ้มตอกติดต่อกัน ไปตั้งแต่การตอกครั้งแรกโดยปราศจากการหยุด จนเสาเข็มจมดินได้ระดับที่ถูกต้องนอกจากจะมีเหตุสุดวิสัยเกิดขึ้น การตอกให้ตอกจากกึ่งกลางของฐานรากออกไปทั้งสองข้าง หากมีการลอยตัวของเสาเข็ม ให้กดเสาเข็มให้จมดินจนได้ระดับที่ถูกต้อง

๑๓.๑.๔ ความลึกของเข็มที่ตอกลงไป เสาเข็มจะต้องตอกลงไปให้ลึกจนถึงระดับที่ได้กำหนดไว้ ในกรณีที่ตอกเสาเข็มตอกลึกลงไปถึงระดับที่กำหนดไว้แล้ว แต่ไม่สามารถรับน้ำหนักตามที่ต้องการที่กำหนดไว้ได้นั้น จะต้องดำเนินการอย่างใดอย่างหนึ่งต่อไปนี้คือ

ก. จะต้องต่อความยาวของเสาเข็มเพิ่มขึ้นให้ติดต่อ และต้องตอกลงไปอีกภายหลังจากพ้นระยะการบ่มคอนกรีต และคอนกรีตสามารถรับกำลังกดได้ตามที่กำหนดไว้แล้ว จนกระทั่งเสาเข็มนั้นรับน้ำหนักตามที่กำหนดไว้ได้หรือ

ข. จะต้องเพิ่มจำนวนเสาเข็มตามผู้ควบคุมงานของผู้ว่าจ้างเห็นสมควร

๑๓.๑.๕ ข้อระมัดระวังเกี่ยวกับเสาเข็มแบบยาวเรียว การเคลื่อนย้ายและการตอกเข็มที่มีการยาวมาก (High Slenderness Ratio) จะต้องมีความระมัดระวังเป็นพิเศษในเรื่อง Overstress หรือแนวเข็มที่เบี่ยงเบนออกจากแนวดิ่งที่ถูกต้อง

๑๓.๑.๖ อัตราการรับน้ำหนักบรรทุกปลอดภัยที่น้อยที่สุดของเสาเข็ม ผู้รับจ้างจะต้องทำการคำนวณอัตราการรับน้ำหนักบรรทุกปลอดภัยน้อยที่สุดของเสาเข็ม โดยให้เป็นที่ยอมรับกันทั่วไปและตามที่ผู้ควบคุมงานของผู้ว่าจ้างพิจารณาเห็นชอบ

ในกรณีที่อัตราการรับน้ำหนักบรรทุกปลอดภัยที่น้อยที่สุดของเสาเข็มที่คำนวณจากสูตรดังกล่าวข้างต้น อยู่ภายใต้อัตราการรับน้ำหนักบรรทุกปลอดภัยของเสาเข็มที่กำหนดไว้ในแบบ แต่หากผู้ควบคุมงานผู้ว่าจ้างมีความเห็นว่าควรจะต้องตรวจสอบโดยการทดลองน้ำหนักบรรทุกบนเสาเข็มอีกเพื่อให้แน่ใจ ผู้รับจ้างต้องจัดทำให้โดยคิดค่าใช้จ่ายเพิ่มขึ้นเท่าที่ได้จ่ายไปจริงๆ เท่านั้น

๑๓.๑.๗ การตัดเสาเข็ม จะต้องตัดให้ผิวหน้าของเสาเข็มตั้งฉากกับความยาวของเสาเข็ม การตัดจะใช้ Pneumatic สกัด เลื่อย หรือเครื่องมืออื่นที่ได้รับการเห็นชอบจากผู้ควบคุมงานของผู้ว่าจ้าง ห้ามมิให้ตัดเสาเข็มโดยระเบิดเป็นอันขาด

๑๓.๑.๘ เศษและวัสดุที่ต้องตัดออกมาจากเสาเข็ม ผู้รับจ้างจะต้องรวบรวมและเป็นผู้นำไปทิ้งยังที่ที่ผู้ควบคุมงานของผู้ว่าจ้างกำหนดให้

๑๓.๑.๙ หัวเข็มที่ตอกผิดตำแหน่ง ห้ามมิให้ใช้เครื่องมือเครื่องใช้ใดๆ ดึงหรือดันให้เข้าสู่ตำแหน่งตามที่กำหนดไว้

๑๓.๑.๑๐ เครื่องบังคับเสาเข็ม ในการตอกเสาเข็มจะต้องมีเครื่องบังคับหรือเครื่องมือใดๆ ที่เหมาะสมเพื่อมิให้เข็มเคลื่อนทางด้านข้างจากตำแหน่งที่กำหนดไว้

๑๓.๑.๑๑ การถอนเข็มกลับของเสาเข็ม ในกรณีที่ตอกเข็มอยู่เป็นกลุ่มหรือมีระยะใกล้กัน จะต้องมีการตรวจสอบดูการถอนกลับหรือเคลื่อนย้ายจากตำแหน่งเดิมของเสาเข็ม ถ้าเสาเข็มมีการถอนกลับหรือเคลื่อนย้ายจากตำแหน่งเดิมเกิดขึ้น จะต้องทำการแก้ไขให้เสาเข็นเหล่านั้นอยู่ในตำแหน่งและระดับเดิมหรือสามารถรับน้ำหนักบรรทุกของเสาเข็มได้ตามที่กำหนดไว้อย่างใดอย่างหนึ่งหรือทั้งสองอย่าง

๑๓.๒ การถอนเสาเข็มสำหรับการตรวจสอบ

ควบคุมงานของผู้ว่าจ้างมีสิทธิ์ที่จะทำให้ผู้รับจ้างทำการถอนเสาเข็มที่มีความสงสัยออก เพื่อตรวจสอบสภาพของเสาเข็ม เสาเข็มเมื่อถอนขึ้นมาแล้วไม่ว่าจะมีความเสียหายหรือไม่ก็ถือว่าเป็นเข็มที่ใช้ไม่ได้แล้ว

๑๓.๓ เสาเข็มที่ชำรุดในระหว่างการตอก หรือไม่อยู่ในตำแหน่งตามที่ระบุไว้

เสาเข็มที่ชำรุดหรือไม่อยู่ในตำแหน่งตามที่ระบุไว้ในแบบจะต้องถอนออก และตอกเสาเข็มใหม่แทน หรือจะตัดทิ้งแล้วตอกเสาเข็มใหม่ลงไปแทนจุดใกล้เคียง โดยมีขนาดของหัวเข็มใหญ่ขึ้นกว่าเดิมตามที่จะกำหนด โดยผู้รับจ้างจะต้องเป็นผู้ออกค่าใช้จ่ายเองทั้งหมด

๑๓.๔ ระดับของหัวเข็ม

ระดับของหัวเข็มทุกๆ ต้นที่ครอบด้วย Pile-cap จะต้องยื่นเข้าไปใน Pile-cap ตามที่กำหนดไว้ในแบบ ผู้รับจ้างจะต้องตรวจสอบระดับของเสาเข็มและแสดงแบบของระดับของช่วงห่างของหัวเข็มด้วย ถ้าปรากฏว่ามีความคลาดเคลื่อนเกินกว่า ๐.๑๐ เมตร จะต้องทำการแก้ไขตามคำแนะนำของผู้ควบคุมงานของผู้ว่าจ้าง

๑๓.๕ บันทึกการตอกเสาเข็ม

ผู้รับจ้างจะต้องจัดทำบันทึกแสดงการตอกเสาเข็มทุกต้นโดยสมบูรณ์ รายงานบันทึกการตอกเสาเข็มจะต้องประกอกด้วยขนาด ตำแหน่ง และระดับของปลายเสาเข็มทั้งก่อนและหลังการตอกเสาเข็ม ในบันทึกจะต้องรวมถึงระยะการจมของเสาเข็มโดยเฉลี่ยแต่ละต้นเมื่อทำการตอกสิบครั้งสุดท้าย การเก็บบันทึกการตอกเสาเข็มของหมู่หรือกลุ่มใดๆ ก็ตาม จะต้องทำติดต่อกันตั้งแต่เริ่มจนกระทั่งตอกเสาเข็มเสร็จ ในกรณีที่ทำการตอกในสถานที่ที่ได้ทดสอบไว้แล้วว่าจะมีการเปลี่ยนแปลงระยะการจมของเสาเข็ม ในการตอกแต่ละครั้งการเก็บระยะการจมของเสาเข็มในระหว่างการตอกจะต้องกระทำตลอดความยาวของเสาเข็ม

๑๓.๖ การจัดทำผังเสาเข็มที่ได้ตอกไปแล้ว

ภายใน ๒ สัปดาห์หลังจากตอกเสาเข็มแล้วเสร็จ หรือภายใน ๒ สัปดาห์ หลังจากการเปิดหน้าดินจนถึงหัวเสาเข็มแล้ว ผู้รับจ้างจะต้องจัดทำผังแสดงตำแหน่งเสาเข็มที่ได้ตอกไปแล้วทุกต้น โดยมีความละเอียดถึง ๐.๑๐ ม.

๑๓.๗ การทดลองน้ำหนักบรรทุกบนเสาเข็ม

๑๓.๗.๑ ผู้รับจ้างต้องทำการทดลองน้ำหนักบรรทุกเสาเข็มตามวิธีการในข้อ ๑๓.๗.๔ และผู้ควบคุมงานของผู้ว่าจ้างเป็นผู้กำหนดตำแหน่งของเข็มที่จะทำการทดลองให้

ในกรณีที่ไม่ได้ระบุความต้องการ ให้ทำการทดลองน้ำหนักบรรทุกบนเสาเข็มไว้ก่อน แต่ในระหว่างการก่อสร้างได้ดำเนินไป หากผู้ควบคุมงานของผู้ว่าจ้างเห็นสมควรที่จะได้มีการทดลองน้ำหนักบรรทุกของเข็ม ผู้รับจ้างจะต้องดำเนินการให้โดยไม่คิดค่าใช้จ่ายเพิ่มขึ้น โดยใช้วิธี ดังนี้

๑๓.๗.๒ จำนวนและตำแหน่งของเข็มที่จะทำการทดลอง ผู้ควบคุมงานของผู้ว่าจ้างจะต้องเป็นผู้กำหนดจำนวนและตำแหน่งของเข็มที่จะทำการทดลองให้

๑๓.๗.๓ เครื่องมือเครื่องใช้ในการทดลอง จะต้องเหมาะสมที่จะนำมาใช้งานและต้องได้รับความเห็นชอบจากผู้ควบคุมงานของผู้ว่าจ้างก่อน

๑๓.๗.๔ วิธีการทดลอง (Load Test)

ก. **Seismic Test** การทดสอบเสาเข็มโดยวิธี Seismic Test เป็นการทดสอบเพื่อประเมินสภาพความสมบูรณ์ตลอดความยาวของเสาเข็ม การทดสอบวิธีนี้เป็นการการทดสอบที่สะดวก รวดเร็ว และค่าใช้จ่ายต่ำ จึงเป็นที่นิยมใช้ในการตรวจสอบความสมบูรณ์ของเสาเข็มในขั้นต้น การทดสอบนี้สามารถดำเนินการได้ทั้งในเสาเข็มคอนกรีตอัดแรง และเสาเข็มเจาะหล่อกับที่ โดยทดสอบความสมบูรณ์ของเสาเข็มตามมาตรฐาน ASTM D๕๘๘๒-๐๗

๑๓.๗.๕ การรายงานผลการทดลองเข็ม ในรายงานผลการทดลองเข็ม จะต้องประกอบด้วยหัวข้อต่อไปนี้

ก. ลักษณะของดิน ณ จุดที่ทำการทดลอง

ข. ลักษณะของเสาเข็มที่ทำการตอกทดลอง และรายงานผลการตอกเข็ม ซึ่งประกอบด้วยจำนวน Blows Per Foot ตั้งแต่เริ่มต้นจนกระทั่งถึงการจมของเสาเข็มที่ทำการตอก ๑๐ ครั้งสุดท้ายที่เสาเข็มจะจมถึงระดับตามที่กำหนด

ค. ลักษณะของลูกตุ้มที่ใช้ในการตอกเข็ม และระยะเวลาทั้งหมดที่ใช้ในการตอกเสาเข็มทดลอง

ง. จัดทำตารางแสดงน้ำหนักบรรทุกเป็นเมตริกตัน และผลการอ่านค่า Settlement ละเอียดถึง ๐.๐๐๑ นิ้ว ตลอดระยะเวลาที่ใส่น้ำหนักบรรทุกและใส่น้ำหนักบรรทุก

จ. จัดทำ Graph แสดงผลการทดลองในรูปของ Time – Load , Settlement

ฉ. ถ้ามีเหตุการณ์ผิดปรกติเกิดขึ้นในระหว่างการตอกเสาเข็มทดลองหรือในระหว่างทำการทดลอง ให้ระบุไว้ในหมายเหตุด้วยว่าเกิดขึ้นอย่างไร

ช. เมื่อทำการทดลองเสาเข็มเสร็จเรียบร้อยแล้ว การกำหนดความยาวของเสาเข็มที่จะใช้ก่อสร้างจริง จะต้องได้รับความเห็นชอบจากผู้ควบคุมงานของผู้ว่าจ้างเสียก่อน

๑๔. งานท่อ

๑๔.๑ คำจำกัดความ/ความหมาย

งานท่อ หมายถึงงานท่อระบายน้ำที่รับแรงดันน้ำต่ำเช่นท่อคอนกรีตเสริมเหล็ก และงานท่อส่งน้ำที่รับแรงดันน้ำสูงเช่นท่อเหล็ก ท่อซีเมนต์ใยหิน ท่อ HDPE เป็นต้น

๑๔.๒ ข้อกำหนดและคุณสมบัติ

๑๔.๒.๑ คุณสมบัติทั่วไป

๑) ท่อคอนกรีตเสริมเหล็ก

๑.๑) มีคุณสมบัติตามมาตรฐานผลิตภัณฑ์อุตสาหกรรมมอก. ๑๒๘-๒๕๔๙ ถ้ามิได้ระบุไว้เป็นอย่างอื่น ใช้ชั้น ๓ การต่อแบบเข้าลิ้น

๑.๒) ไม่มีรอยแตกร้าวรอยแตกลึกและผิวหยาบ

๒) ท่อเหล็ก

๒.๑) มีคุณสมบัติตามมาตรฐานผลิตภัณฑ์อุตสาหกรรมมอก. ๔๒๗-๒๕๓๑ "ท่อเหล็กกล้าเชื่อมด้วยไฟฟ้าสำหรับส่งน้ำ" ชั้นคุณภาพไม่ต่ำกว่าชั้นทนแรงดันได้ไม่น้อยกว่า ๑.๐ เมกะปาสคาลชนิดปลายหน้าจาน

๒.๒) การเคลือบผิวท่อให้ปฏิบัติดังนี้

๒.๒.๑) การเคลือบผิวภายในให้เคลือบด้วย Cement-mortar ตามมาตรฐานของ AWWA C-๒๐๕ หรือ Liquid Epoxy ตามมาตรฐานของ AWWA C-๒๑๐

๒.๒.๒) การเคลือบผิวภายนอกท่อบนดิน ให้เคลือบด้วย Coal-Tar Enamel ตามมาตรฐาน AWWA C-๒๐๓ หรือ Polyurethane (PU) ตามมาตรฐาน AWWA C-๒๒๒

๒.๒.๓) การเคลือบผิวภายนอกท่อใต้ดิน ให้เคลือบด้วย Coal-Tar Enamel ตามมาตรฐานของ AWWA C-๒๐๓ หรือ Polyurethane (PU) ตามมาตรฐาน AWWA C-๒๒๒

๒.๓) อุปกรณ์ข้อต่อท่อ

๒.๓.๑) ข้อต่อเหล็กท่อเทาชนิดปลายหน้าจานมีคุณสมบัติตามมาตรฐานผลิตภัณฑ์อุตสาหกรรมมอก.๙๑๘-๒๕๓๕

๒.๓.๒) หน้าจานเหล็กหล่อ มีคุณสมบัติตามมาตรฐานผลิตภัณฑ์อุตสาหกรรมมอก.๓๘๑-๒๕๔๓ และสลักเกลียวหมุดเกลียวและสลักหมุดมีคุณสมบัติตามมาตรฐานผลิตภัณฑ์อุตสาหกรรมมอก.๑๗๑-๒๕๓๐

๓) ท่อซีเมนต์ใยหิน

๓.๑) ท่อ มีคุณสมบัติตามมาตรฐานผลิตภัณฑ์อุตสาหกรรมมอก.๘๑-๒๕๔๘ ถ้ามิได้ระบุไว้เป็นอย่างอื่น ให้ใช้ชั้นคุณภาพ PP ๑๕ ทนแรงดันไม่น้อยกว่า ๑.๕ เมกะปาสคาล

๓.๒) ข้อต่อตรง มีคุณสมบัติตามมาตรฐานผลิตภัณฑ์อุตสาหกรรมมอก.๑๒๖-๒๕๔๘ ถ้ามิได้ระบุไว้เป็นอย่างอื่น ให้ใช้ชั้นคุณภาพเดียวกับท่อ

๓.๓) แหวนยางกันซึม มีคุณสมบัติตามมาตรฐานผลิตภัณฑ์อุตสาหกรรมมอก.๒๓๗-๒๕๕๒

๓.๔) ข้อต่อเหล็กหล่อ มีคุณสมบัติตามมาตรฐานผลิตภัณฑ์อุตสาหกรรมมอก.๙๑๘ -๒๕๓๕

๔) ท่อ HDPE (High Density Polyethylene)

๔.๑) มีคุณสมบัติตามมาตรฐานผลิตภัณฑ์อุตสาหกรรม มอก.๙๘๒-๒๕๕๖ ถ้ามิได้ระบุไว้เป็นอย่างอื่นให้ใช้ชั้นคุณภาพ PN ๖ ทนแรงดันได้ไม่น้อยกว่า ๐.๖ เมกะปาสคาล

๔.๒) การเชื่อมต่อท่อ ใช้วิธีการเชื่อมต่อแบบ Butt Fusion Welding โดยใช้เครื่องเชื่อมต่อแบบบัตต์ (Butt Fusion Machine) ซึ่งเป็นอุปกรณ์ที่ได้มาตรฐานประกอบด้วย ๔ ส่วนใหญ่ๆ คือ ฐานรากและที่ยึด,แผ่นความร้อน, ชุดไฮโดรลิคส์ สำหรับเลื่อนแบบบีบท่อ และเครื่องปาดผิว ขั้นตอนการเชื่อมให้เป็นไปตามคู่มือปฏิบัติของเครื่องเชื่อมนั้น ๆ

๔.๓) อุปกรณ์ประกอบท่อ ถ้ามิได้ระบุไว้เป็นอย่างอื่น อุปกรณ์ประกอบท่อต้องทำด้วยวัสดุเช่นเดียวกับท่อ HDPE และความหนาท่อเป็นไปตามแบบของผู้ผลิต แต่ต้องหนาไม่น้อยกว่าความหนาของท่อ

๕) ท่อ PVC (Polyvinyl Choride Pipe)

๕.๑) มีคุณสมบัติตามมาตรฐานผลิตภัณฑ์อุตสาหกรรม มอก.๑๗-๒๕๓๒ ถ้ามิได้ระบุไว้เป็นอย่างอื่น ให้ใช้ชั้นคุณภาพ ๑๓.๕ ทนแรงดันได้ไม่น้อยกว่า ๑.๓๕ เมกะปาสคาล ชนิดปลายธรรมดา

๕.๒) ข้อต่อ PVC มีคุณสมบัติตามมาตรฐานผลิตภัณฑ์อุตสาหกรรม มอก. ๑๑๓๑-๒๕๓๕ ชนิดต่อด้วยน้ำยา ชั้นคุณภาพเดียวกับท่อ

๕.๓) น้ำยาประสานท่อ PVC มีคุณสมบัติตามมาตรฐานผลิตภัณฑ์อุตสาหกรรม มอก.๑๐๓๒-๒๕๓๔

๖) ท่อเหล็กอาบสังกะสี

๖.๑) มีคุณสมบัติตามมาตรฐานผลิตภัณฑ์อุตสาหกรรม มอก.๒๗๗-๒๕๓๒ ถ้ามิได้ระบุเป็นอย่างอื่นให้ใช้ประเภทที่ ๒ (สีน้ำเงิน) ขนาดและมิติของท่อให้เป็นไปตามมาตรฐานผลิตภัณฑ์ อุตสาหกรรม มอก.๒๗๖-๒๕๓๒ ประเภท ๒

๑๔.๒.๒ การวางท่อ

๑) ก่อนทำการวางท่อ จะต้องปรับพื้นร่องดินให้แน่นและมีผิวหน้าเรียบตลอดความยาวท่อถ้าพื้นร่องดินไม่ดีต้องขุดออกให้หมดลึกอย่างน้อย ๐.๓๐ เมตรแล้วนำวัสดุอื่นที่คุณภาพดีมาใส่แทน

๒) วางท่อในแนวที่กำหนดให้ ด้วยความลาดที่สม่ำเสมอโดยหลีกเลี่ยงการยกท่อขึ้นหรือกดท่อลงกะทันหันและต้องให้ระดับท่อและความลึกของดินถมหลังท่อไม่น้อยกว่าที่กำหนดไว้ในแบบ

๓) การยกท่อลงร่องดิน จะต้องใช้ปั้นจั่นรอกเชือกสลิง หรือเครื่องมืออื่นที่เหมาะสม ห้ามทิ้งท่อลงในร่องดิน และต้องระมัดระวังมิให้ผิวท่อที่ได้รับการเคลือบเสียหายจากการเสียดสี

๔) จะต้องไม่ปล่อยให้น้ำขังอยู่ในท้องร่องซึ่งจะทำให้ดินข้างๆ ร่วงพังหรือยุบตัว และไม่สะดวกในการวางท่อ จะต้องกำจัดน้ำออกให้แห้งก่อนทำการวางท่อ

๕) ท่อคอนกรีตเสริมเหล็ก

๕.๑) ทิศทางการวาง จะต้องวางจากต่ำไปหาสูงโดยที่ลิ้นและปลายลิ้นและร่องของท่อชี้ไปทางตามน้ำไหล

๕.๒) การต่อท่อแบบเข้าลิ้น จะต้องตกแต่งให้เข้าร่องได้สนิทและมีช่องว่างที่สม่ำเสมอกันตลอดแล้วยาแนวด้วยปูนฉาบทั้งภายในและภายนอก

๖) ท่อเหล็ก

๖.๑) การต่อท่อให้ข้อต่อท่อแบบหน้าจานและการต่อท่อกับท่อชนิดอื่นให้เป็นไปตามแบบ

๖.๒) ในกรณีที่จำเป็นต้องตัดท่อในสนาม จะต้องกระทำโดยใช้เครื่องมือที่ทำให้รอยต่อเรียบเป็นเส้นตรงและได้ฉากกับแกนท่อ และเชื่อมต่อท่อเป็นแบบต่อชน (Welded Butt Joint) ดังนี้

๖.๒.๑) ก่อนนำท่อเหล็กมาเชื่อมต้องลบปลาย ให้เป็นมุมประมาณ ๓๕-๔๐ องศาโดยการกลึงก่อนการลบปลาย

๖.๒.๒) ก่อนการเชื่อมจะต้องทำความสะอาดส่วนปลายที่จะนำมาเชื่อม โดยตั้งปลายท่อให้เป็นแนวตรงเว้นช่องว่างระหว่างท่อที่จะนำมาเชื่อมเพื่อป้องกันการบิดระหว่างการนำมาเชื่อม

๖.๒.๓) การเชื่อมด้วยไฟฟ้าต้องเป็นไปอย่างสม่ำเสมอโลหะที่นำมาเชื่อมละลายเข้าหากันอย่างทั่วถึง โดยท่อที่มีขนาดเส้นผ่าศูนย์ตั้งแต่ ๐.๖๐ เมตรขึ้นไปให้เชื่อมเต็มตลอดแนวทั้งภายในและภายนอก

๗) ท่อ HDPE การเชื่อมต่อโดยวิธีต่อชน (Butt Welding) โดยการนำปลายท่อทั้งสองให้ความร้อนจนถึงจุดหลอมเหลว แล้วนำมาเชื่อมต่อเข้าด้วยกันด้วยแรงดัน การให้ความร้อนและแรงดันแก่ท่อจะต้องปรับให้เข้ากับขนาดและความหนาของท่อโดยให้ปฏิบัติตามคู่มือของเครื่องเชื่อม

๑๔.๒.๓ การขุดและถมกลบแนวท่อ

๑) ต้องขุดร่องดินวางท่อให้ลึกไม่น้อยกว่าที่กำหนด โดยเฉพาะจุดที่ตั้งข้อต่อท่อจะต้องปรับความลึกของร่องดินให้มากขึ้นกว่าปกติเพื่อป้องกันมิให้ข้อต่อท่อเป็นจุดค้ำ (Support) ของท่อ

๒) การขุดร่องดินถ้ามีการขุดผ่านถนนหรือผ่านหมู่บ้านซึ่งมีการใช้รถเข้าออก จะต้องทำสะพานชั่วคราวหรือใช้แผ่นเหล็กขนาดหนาพอที่รถยนต์แล่นผ่านโดยไม่เป็นอันตราย

๓) หากปรากฏว่าชั้นดินที่ขุดได้ความลึกตามที่กำหนดแล้วเป็นชั้นดินอ่อนไม่สามารถรับน้ำหนักได้ดี ให้ทำการรื้อชั้นดินนั้นออกอย่างน้อยลึก ๐.๓๐ เมตรแล้วนำดินที่มีคุณภาพดีมาถมอัดแน่นแทนหรือใช้วิธีอื่นที่เหมาะสม

๔) เมื่อได้ทดลองความดันน้ำแล้ว และไม่ปรากฏรอยรั่วซึมและท่อไม่แตกหรือชำรุด ให้ทำการกลบดินให้เรียบร้อยโดยอัดหรือกระทุ้งดินให้แน่นและระมัดระวังมิให้เกิดอันตรายแก่ตัวท่อ

๕) การขุดดินสำหรับวางท่อบางช่วง จะต้องจัดหาอุปกรณ์และเครื่องใช้ในการกรุกันดินพังเพื่อป้องกันการเสียหายต่อพื้นผิวถนนและสิ่งปลูกสร้างต่างๆที่อยู่ใกล้บริเวณก่อสร้าง

๖) ในการกลบดิน จะต้องบดอัดหรือกระทุ้งให้แน่นและระมัดระวังมิให้เกิดอันตรายกับท่อที่วางไว้วิธีการบดอัดให้ใช้ตามคำแนะนำในงานดินถม

๑๔.๒.๔ การตรวจสอบคุณสมบัติ

๑) การทำเครื่องหมายท่อทุกท่อนและอุปกรณ์ทุกชิ้น จะต้องแสดงคุณลักษณะของท่อเช่นชั้นคุณภาพขนาดและความยาวท่อปีที่ผลิตเครื่องหมายการค้าเป็นต้น

๒) หนังสือรับรองผลิตภัณฑ์ท่อทุกชนิดและอุปกรณ์ท่อต้องแสดงเอกสาร ดังนี้.-

๒.๑) แคตตาล็อกของท่อจากบริษัทผู้ผลิต

๒.๒) สำเนาหนังสือรับรองมาตรฐานการผลิตและหรือผลการทดสอบคุณสมบัติจากหน่วยงานที่เชื่อถือได้

๒.๓) หนังสือรับรองการส่งมอบสินค้าจากผู้ผลิตหรือผู้แทนจำหน่าย

๑๕. งานเหล็ก

๑๕.๑ คำจำกัดความ/ความหมาย

งานเหล็ก หมายถึง การจัดหา ประกอบ และติดตั้ง ประตูน้ำ บานระบาย ตะแกรงกันสวะราวลูกกรง เหล็กโครงสร้าง และอื่นๆ ซึ่งได้ระบุรายละเอียดไว้ในแบบแปลน

๑๕.๒ ข้อกำหนด/คุณสมบัติ

๑๕.๒.๑ ประตูน้ำ (Valve) จะต้องมีคุณสมบัติ ดังนี้

๑) ประตูน้ำแบบลิ้นเกต (Gate Valves)

๑.๑) มีคุณสมบัติตามมาตรฐานผลิตภัณฑ์อุตสาหกรรม มอก.๒๕๖-๒๕๔๐ "ประตูน้ำเหล็กหล่อลิ้นยกแบบรองลิ้นโลหะสำหรับงานประปา" ชนิดก้านไม่ยก

๑.๒) เป็นชนิดลิ้นเดียว ปลายหน้าจาน ทนความดันใช้งานได้ไม่น้อยกว่า ๑.๐ เมกะปาสคาล

๑.๓) กรณีเป็นแบบบนดิน ต้องมีพวงมาลัยปิดเปิด

๑.๔) กรณีเป็นแบบใต้ดิน ต้องมีหลอดกันดิน ฝาครอบพร้อมฝาปิดครบชุด

๒) ประตูน้ำแบบลิ้นปีกผีเสื้อ (Butterfly Valves)

๒.๑) มีคุณสมบัติตามมาตรฐานผลิตภัณฑ์อุตสาหกรรม มอก.๓๘๒-๒๕๓๑ "ประตูน้ำเหล็กหล่อลิ้นปีกผีเสื้อ"

๒.๒) เป็นประเภทปิดสนิท ปลายหน้าจาน ทนความดันใช้งานได้ไม่น้อยกว่า ๑.๐ เมกะปาสคาล

๓) ประตูน้ำกันกลับ (Check Valves)

๓.๑) มีคุณสมบัติตามมาตรฐานผลิตภัณฑ์อุตสาหกรรม มอก.๓๘๓-๒๕๒๙ "ประตูน้ำเหล็กหล่อลิ้นกันกลับชนิดแกว่ง"

๓.๒) เป็นประเภทปิดสนิท ปลายหน้าจาน ทนความดันใช้งานได้ไม่น้อยกว่า ๑.๐ เมกะปาสคาล

๔) ประตูระบายอากาศ (Air Valves)

๔.๑) มีคุณสมบัติตามมาตรฐานผลิตภัณฑ์อุตสาหกรรม มอก.๑๓๖๘-๒๕๓๙ "ประตูระบายอากาศสำหรับงานประปา"

๔.๒) แบบลูกลอยคู่ ปลายหน้าจาน ทนความดันใช้งานได้ไม่น้อยกว่า ๑.๐ เมกะปาสคาล หรือที่ตามกำหนดในแบบรูปรายละเอียด

๑๕.๒.๒ บานระบาย ตะแกรงกันสวะ เสา ราวลูกกรง เหล็กโครงสร้าง และงานอื่นๆ

๑) วัสดุที่ใช้

๑.๑) เหล็กโครงสร้างรูปพรรณ มีคุณสมบัติตามมาตรฐานผลิตภัณฑ์อุตสาหกรรม มอก.๑๑๖-๒๕๒๙

๑.๒) เหล็กโครงสร้างรูปพรรณรีดร้อน มีคุณสมบัติตามมาตรฐานผลิตภัณฑ์ อุตสาหกรรม มอก.๑๒๒๗-๒๕๕๘

๑.๓) เหล็กโครงสร้างรูปพรรณขึ้นรูปเย็น มีคุณสมบัติตามมาตรฐานผลิตภัณฑ์ อุตสาหกรรม มอก.๑๒๒๘-๒๕๕๘

๑.๔) เหล็กกล้าทรงแบนรีดร้อน สำหรับงานโครงสร้างทั่วไป มีคุณสมบัติตามมาตรฐานผลิตภัณฑ์อุตสาหกรรม มอก.๑๔๗๙-๒๕๕๘

๑.๕) เหล็กแผ่น มีคุณสมบัติตามมาตรฐาน ASTM Designation A-๒๔๖

๑.๖) เหล็กหล่อ มีคุณสมบัติตามมาตรฐาน ASTM Designation A ๔๘-๘๓

๑.๗) ทองบรอนซ์ มีคุณสมบัติตามมาตรฐาน ASTM Designation B ๒๒-๘๕

๑.๘) เหล็กไร้สนิม (Stainless Steel) มีคุณสมบัติตามมาตรฐาน ASTM ๒๗๖-๘๖a, ASTM A ๑๖๗-๘๖ type ๓๐๔ and ๓๑๖

๑.๙) สลักเกลียว มีคุณสมบัติตามมาตรฐาน ASTM Designation A ๓๐๗-๘๖a

๑.๑๐) ท่อเหล็กกล้า มีคุณสมบัติตามมาตรฐานผลิตภัณฑ์อุตสาหกรรม มอก.๒๗๖-๒๕๓๒ ประเภท ๒ การประกอบใช้เชื่อมทั้งหมด

๑.๑๑) ท่อเหล็กอาบสังกะสี มีคุณสมบัติตามมาตรฐานผลิตภัณฑ์อุตสาหกรรม มอก.๒๗๗-๒๕๓๒ ประเภท ๒ การประกอบให้ใช้ข้อต่อ

- การเชื่อม จะต้องจัดทำโดยวิธี Electric Shied and Welding Process พื้นที่ผิวที่ต้องการเชื่อมจะต้องสะอาดปราศจากสนิม สี สิ่งสกปรกอื่น ๆ รอยเชื่อมจะต้องสม่ำเสมอไม่เป็นตามดหรือรูโพรง
- การยึดด้วย Bolt การเจาะรูเพื่องานยึดด้วย Bolt จะต้องสะอาด และทาสีกันสนิมการสอดใส่ Bolt จะต้องทำด้วยความระมัดระวังห้ามใช้ค้อนเคาะ และใช้แหวนรองตามความเหมาะสม

๑๕.๒.๓ การติดตั้ง

๑) ประตูน้ำ บานระบาย ตะแกรงกันสวะ ท่อเหล็ก และงานเหล็กอื่น ๆ จะต้องประกอบและติดตั้งให้ตรงตำแหน่งที่แสดงไว้ในแบบ และก่อนการติดตั้งจะต้องได้รับการตรวจสอบจากคณะกรรมการตรวจรับพัสดุในการก่อสร้าง

๒) การติด การเชื่อม การกลึง และการเจาะรูเพื่อติดตั้งงานเหล็ก จะต้องทำด้วยความประณีต ชิ้นส่วนที่ต้องเคลื่อนไหวให้ทำการปรับให้เคลื่อนไหวได้สะดวกและให้การหล่อลื่นแก่ส่วนที่เคลื่อนไหว

๓) การทำสี งานเหล็กทุกประเภทต้องได้รับการทำสีกันสนิม จากโรงงานหรือจากการประกอบแล้วเสร็จ และเมื่อนำมาติดตั้งแล้วจะต้องซ่อมสีรองพื้นที่ได้รับความเสียหายและทาสีทับอีกอย่างน้อย ๒ ชั้น

๑๕.๒.๔ การตรวจสอบคุณสมบัติ

๑) การทำเครื่องหมาย ประตูน้ำทุกชนิดจะต้องแสดงคุณลักษณะเป็นเนื้อเดียวกันตัวเรือน เช่น ขนาด ชั้นคุณภาพ ลูกศรแสดงทิศทางการไหล/ จำนวนรอบการหมุน ปีที่ผลิต เครื่องหมายการค้า เป็นต้น

๒) หนังสือรับรองผลิตภัณฑ์ ประตูน้ำทุกชนิด ต้องแสดงเอกสาร ดังนี้.-

๒.๑) แคตตาล็อตของประตูน้ำจากบริษัทผู้ผลิต

๒.๒) สำเนาหนังสือการแต่งตั้งเป็นผู้แทนจำหน่าย

๒.๓) สำเนาหนังสือรับรองมาตรฐานการผลิตและหรือผลการทดสอบคุณสมบัติจากหน่วยงานที่เชื่อถือได้

๒.๔) หนังสือรับรองการส่งมอบสินค้าจากผู้ผลิตหรือผู้แทนจำหน่าย

เอกสารแนบท้ายเอกสารเอกสารจ้างก่อสร้างด้วยวิธีประกวดราคาอิเล็กทรอนิกส์ (e-bidding)

ข้อ ๑.๑๒ เงื่อนไขงานก่อสร้าง

เงื่อนไขของงานก่อสร้าง

---

๑. ผู้รับจ้างต้องทำการก่อสร้าง หรือจัดให้มีสำนักงานสนาม สำหรับงานจ้างเหมาก่อสร้างของกรมทรัพยากรน้ำ ทุกประเภท ดังนี้.-

๑.๑ โครงการที่มีราคาค่าก่อสร้าง ต่ำกว่า ๕ ล้านบาท การก่อสร้างสำนักงานสนามไม่ต้องมีแบบ หรือจัดหาสำนักงานสนามในแต่ละกรณี จะต้องมีพื้นที่ภายในอาคารสำหรับทำงานไม่น้อยกว่า ๒๐ ตร.ม. และจะต้องมีห้องสุขา ๑ ห้อง

๑.๒ โครงการที่มีราคาค่าก่อสร้าง ระหว่าง ๕ – ๑๐ ล้านบาท การก่อสร้างสำนักงานสนามตามแบบ ก เป็นสำนักงานสนามขนาด ๔ x ๖ เมตร พร้อมอุปกรณ์สำนักงาน หรือจะจัดหาสำนักงานสนามมีพื้นที่ภายในอาคารสำหรับทำงานไม่น้อยกว่า ๒๔ ตารางเมตร และจะต้องมีห้องเก็บเครื่องมือ ห้องสุขาไม่น้อยกว่าอย่างน้อย ๑ ห้อง

๑.๓ โครงการที่มีราคาค่าก่อสร้าง มากกว่า ๑๐ – ๒๐ ล้านบาท ให้ใช้แบบสำนักงานสนามแบบ ข เป็นอาคารสำนักงาน ขนาด ๖ x ๘ เมตร พร้อมอุปกรณ์สำนักงาน หรือจะจัดหาสำนักงานสนามมีพื้นที่ภายในอาคารสำหรับทำงานไม่น้อยกว่า ๔๘ ตารางเมตร และจะต้องมีห้องเก็บเครื่องมือ ห้องสุขาไม่น้อยกว่าอย่างน้อย ๑ ห้อง

๑.๔ โครงการที่มีค่าก่อสร้าง มากกว่า ๒๐ ล้านบาทขึ้นไป ให้ใช้แบบสำนักงานสนามแบบ ค เป็นสำนักงานสนาม ขนาด ๖ x ๑๒ เมตร พร้อมอุปกรณ์สำนักงาน

๑.๕ กรณีจัดหาสำนักงานสนามจะต้องได้รับความเห็นชอบจากประธานกรรมการตรวจรับพัสดุก่อน ส่วนสถานที่ตั้งสำนักงานสนามทั้งกรณีก่อสร้างและจัดหาให้ประธานกรรมการตรวจการจ้างพิจารณาสถานที่ตั้งตามความเหมาะสม

๒. ผู้รับจ้าง ต้องจัดให้มียานพาหนะสำหรับผู้ควบคุมงานพร้อมพนักงานขับ จำนวน ๑ คัน และต้องนำกรมธรรม์ประกันภัยรถยนต์มาเป็นเอกสารประกอบการทำสัญญาจ้างในวันทำสัญญาจ้าง

๓. ผู้รับจ้างจะต้องมีเจ้าหน้าที่อย่างน้อยประกอบด้วย

๓.๑ วิศวกรโครงการ ได้รับใบอนุญาตเป็นผู้ประกอบอาชีพวิศวกรรมควบคุม ไม่ต่ำกว่าประเภทภาคีวิศวกร ตามกฎหมาย กว. จำนวน ๑ นาย

๓.๒ ช่างประจำโครงการ วุฒิไม่ต่ำกว่า ปวช. สาขาโยธา หรือก่อสร้าง จำนวน ๑ นาย (จะต้องมีประสบการณ์ควบคุมงานไม่น้อยกว่า ปวช. = ๕ ปี, ปวส.= ๓ ปี)

๔. ผู้รับจ้างต้องส่งแผนงานการก่อสร้าง (WORK SCHEDULE) รวมทั้งแต่งตั้งบุคลากรผู้รับผิดชอบการก่อสร้างให้ผู้ว่าจ้างพิจารณาให้ความเห็นชอบภายในกำหนด ๑๕ วัน นับถัดจากวันลงนามในสัญญา โดยแผนงานที่เสนอจะต้องแสดงขั้นตอนของการทำงานกำหนดเวลาที่ต้องใช้ในการทำงานหลักต่างๆ ให้แล้วเสร็จ และเสนอโดยผู้มีอำนาจพร้อมลงนามประทับตรา

๕. กรมทรัพยากรน้ำ โดยสำนักงานทรัพยากรน้ำ**ที่ ๑** จะทำสัญญาต่อเมื่อได้รับการจัดสรรงบประมาณ และการเบิกจ่ายเงินค่าจ้างเป็นไปตามเงื่อนไขที่ระบุไว้ในสัญญาจ้าง และผู้เสนอราคาจะต้องปฏิบัติภายหลังจากได้รับการคัดเลือกเป็นผู้ชนะการประกวดราคา ดังนี้

๕.๑ ผู้ได้รับการคัดเลือกการประกวดราคาอิเล็กทรอนิกส์ ให้มาทำสัญญาจ้างภายใน ๑๕ วันนับถัดจากวันที่ได้รับหนังสือแจ้ง หากพ้นกำหนดแจ้งแล้วยังไม่มาทำสัญญาจ้าง กรมทรัพยากรน้ำ โดยสำนักงานทรัพยากรน้ำ**ที่ ๑** จะพิจารณาลงโทษเป็นผู้ทิ้งงานตามพระราชบัญญัติการจัดซื้อจัดจ้างและการบริหารพัสดุภาครัฐ พ.ศ.๒๕๖๐ ข้อ ๑๐๙

๕.๒ ผู้รับจ้างจะต้องเข้าปฏิบัติงานนับถัดจากวันที่ลงนามในสัญญาจ้าง หรือนับถัดจากวันที่ได้รับหนังสือแจ้งให้เริ่มงาน

๕.๓ หากผู้รับจ้างมิได้ลงมือทำงานภายในกำหนดเวลาดังกล่าว กรมทรัพยากรน้ำ โดยสำนักงานทรัพยากรน้ำที่ ๑ จะทำการเตือน ๒ ครั้งตามระยะเวลาและหลักเกณฑ์ ดังนี้

๕.๓.๑ **เตือนครั้งที่ ๑** เมื่อพ้นกำหนด ๑๐ วัน นับแต่วันที่ผู้รับจ้างต้องลงมือทำงานตามกำหนดเวลาในสัญญาจ้าง

๕.๓.๒ **เตือนครั้งที่ ๒** (ครั้งสุดท้าย) เมื่อพ้นกำหนดเวลา ๒๐ วัน นับแต่วันที่ผู้รับจ้างจะต้องลงมือทำงานตามกำหนดเวลาในสัญญาจ้าง และจะพิจารณาบอกเลิกสัญญาจ้างหากผู้รับจ้างไม่เริ่มลงมือทำงานภายในระยะเวลาดังกล่าว

๖. ป้ายประกาศ

ผู้รับจ้างจะต้องติดตั้งแผ่นป้ายแสดงรายละเอียดเกี่ยวกับงานก่อสร้างไว้ ณ บริเวณสถานที่ก่อสร้างโดยผู้รับจ้างเป็นผู้รับผิดชอบในการดำเนินการจัดทำและติดตั้งป้ายประกาศตามแบบที่แนบ ณ จุดเริ่มต้นและจุดสิ้นสุดงานจ้างเหมา อย่างน้อย ๒ จุด โดยให้มีรายละเอียดในประกาศ ดังนี้

๖.๑ ชื่อหน่วยงานจ้างของโครงการ สถานที่ติดต่อและหมายเลขโทรศัพท์ พร้อมดวงตราหน่วยงานเจ้าของโครงการ

๖.๒ ประเภทและชนิดของสิ่งก่อสร้าง

๖.๓ ปริมาณงานก่อสร้าง

๖.๔ ชื่อ ที่อยู่ ผู้รับจ้างพร้อมหมายเลขโทรศัพท์

๖.๕ ระยะเวลาก่อสร้าง (ระยะเวลาเริ่มต้น และระยะเวลาสิ้นสุด)

๖.๖ วงเงินค่าก่อสร้าง

๖.๗ ชื่อเจ้าหน้าที่ของส่วนราชการ ผู้ควบคุมงานพร้อมหมายเลขโทรศัพท์

๖.๘ ให้มีข้อความว่า "กำลังก่อสร้างด้วยเงินภาษีอากรของประชาชน"

<u>หมายเหตุ</u> หากปรากฏว่าการเสนอราคาก่อสร้างมีราคาที่แตกต่าง หรือไม่แตกต่างไปจากราคากลางที่ได้ประกาศไว้ ราคากลางดังกล่าวไม่มีผลผูกพันให้ต้องปฏิบัติไปตามราคากลางนั้น (ผู้เสนอราคาจะต้องรับผิดชอบในการถอดแบบและคำนวณราคาเองจะนำราคากลางของทางราชการมาปฏิเสธความรับผิดชอบหรือเรียกร้องค่าก่อสร้างในภายหลังไม่ได้)

สำนักงานทรัพยากรน้ำที่ ๑ กรมทรัพยากรน้ำ

๑๐ ก.ย. ๒๕๖๗

กรมทรัพยากรน้ำ สำนักงานทรัพยากรน้ำภาค 1	แบบสำนักงานสำนาม แบบ ก	ออกแบบ	ตรวจ	หน.ฝ่าย ฯ	นายช่างใหญ่	วัน เดือน ปี	แบบเลขที่ TK02/30
		เขียนแบบ	หน.งาน ฯ	ผอ.กอง ฯ		22 พ.ย. 29	แผ่นที่ 1/2

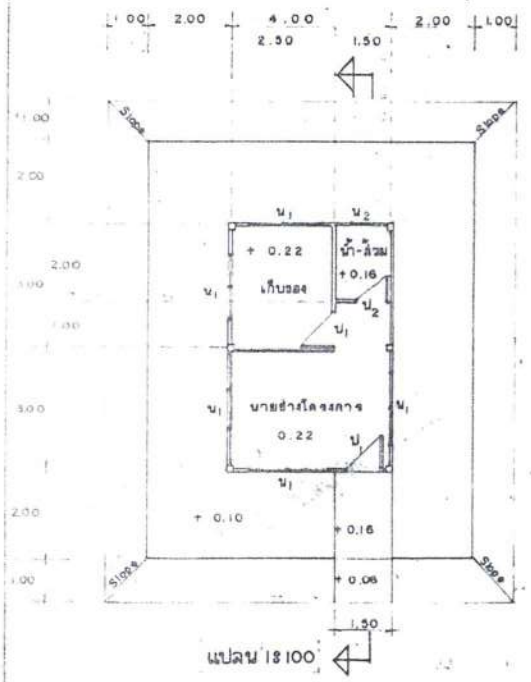

แปลน 1:100

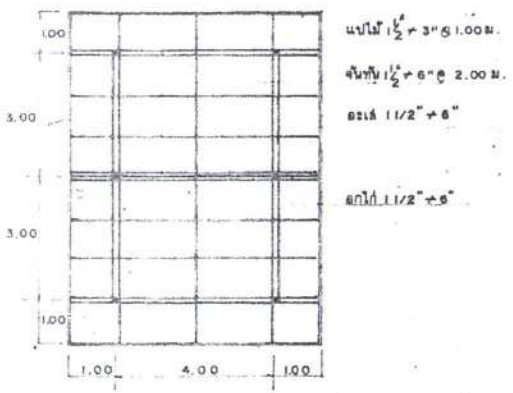

แปลนโครงหลังคา 1:100

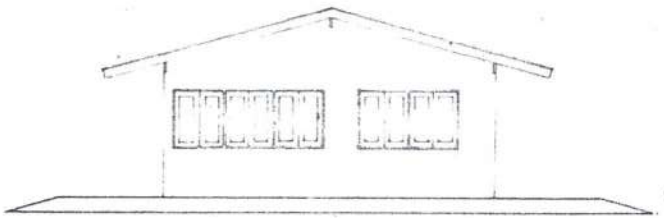

รูปด้านข้าง 1:75

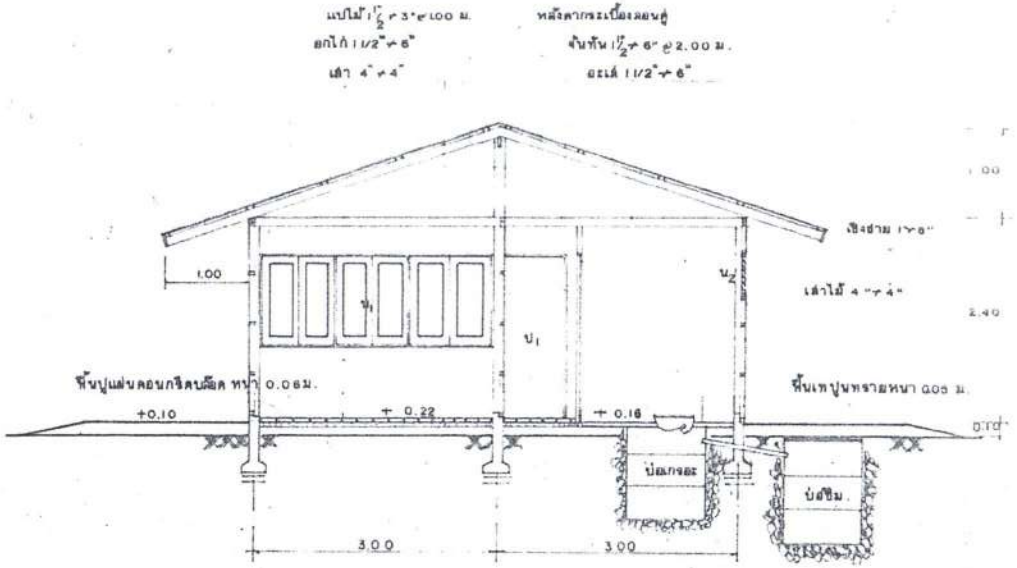

รูปตัด 1:50

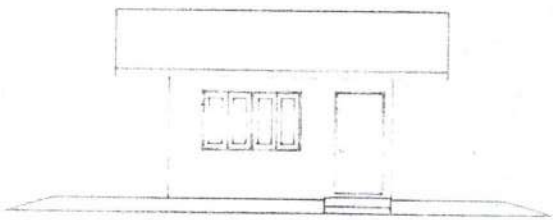

รูปด้านหน้า 1:75

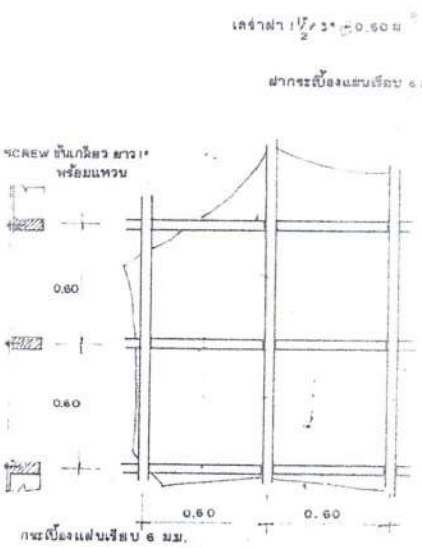

รูปขยายเสา, ฝา 1:20

กรมทรัพยากรน้ำ สำนักงานทรัพยากรน้ำภาค 1	แบบสำนักงานสำนาม แบบ ข	ออกแบบ / เขียนแบบ	ตรวจ / หน.งาน ฯ	หน.ฝ่าย ฯ / ผอ.กอง ฯ	นายช่างใหญ่	อนุมัติ	วัน / เดือน / ปี 22 พ.ย. 29	แบบมอดที่ ท003/30 แผ่นที่ 1/2

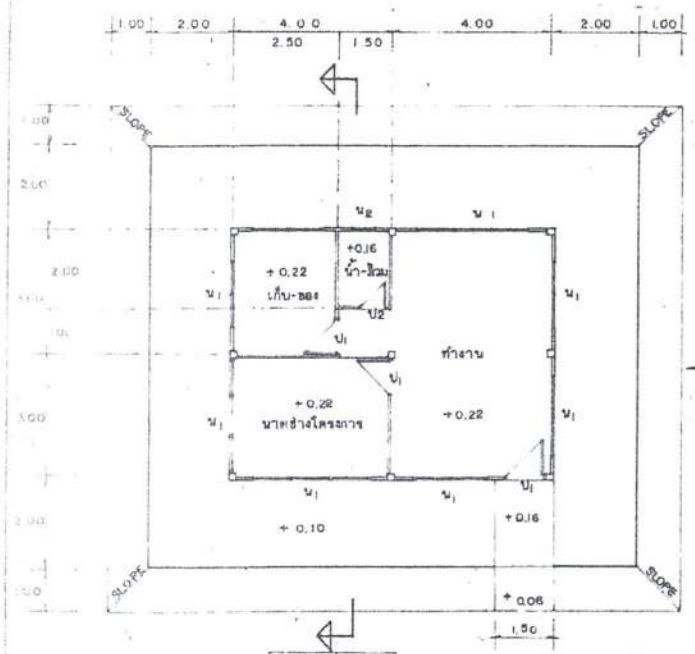

แปลน 1:100

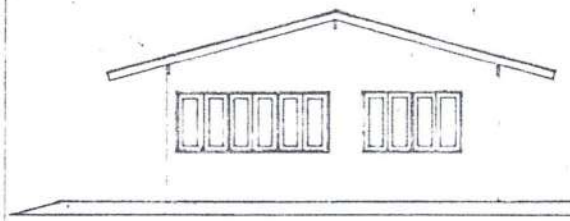

รูปด้านข้าง 1:75

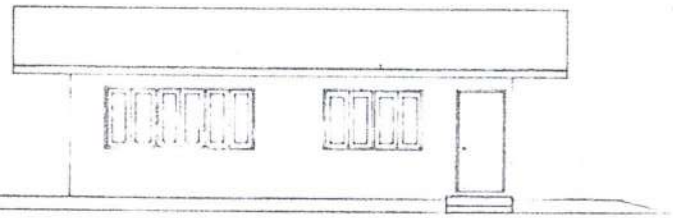

รูปด้านหน้า 1:75

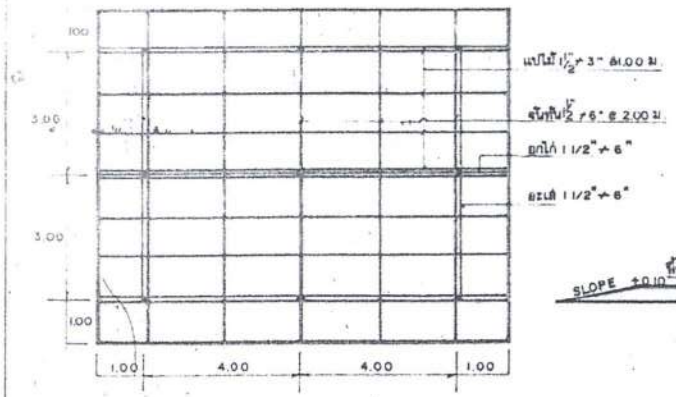

แปลนโครงหลังคา 1:100

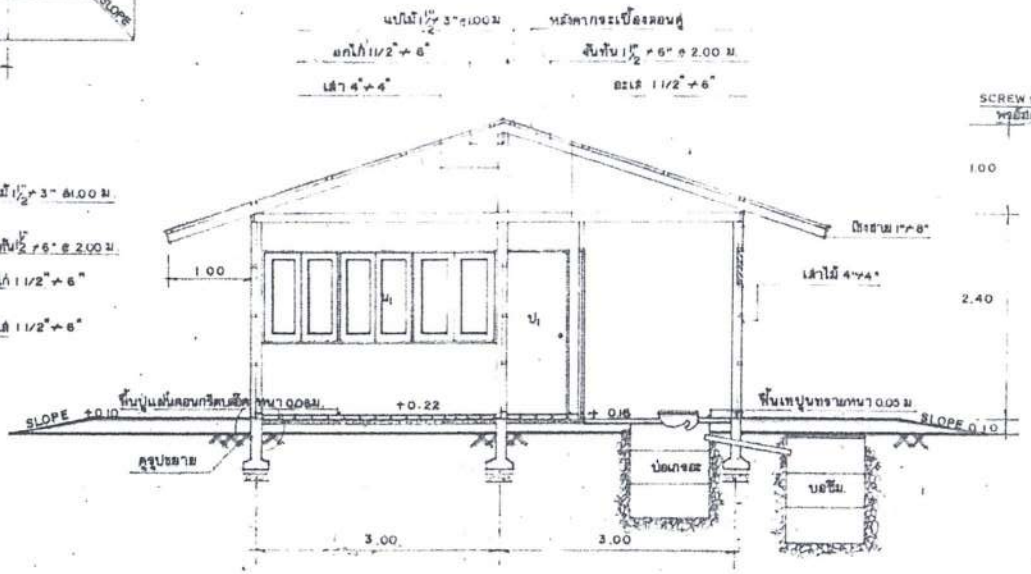

รูปตัด 1:50

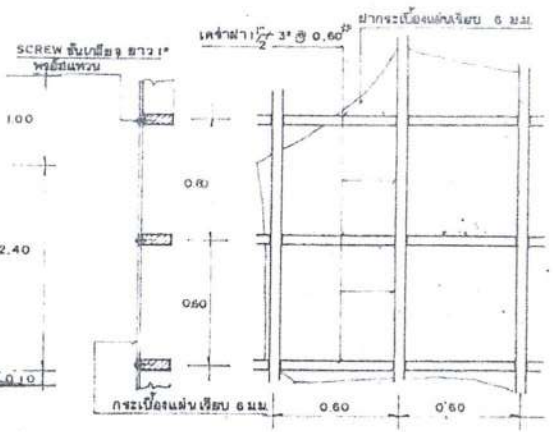

รูปขยายเคร่า, ฝา 1:20

กรมทรัพยากรน้ำ สำนักงานทรัพยากรน้ำภาค 1	แบบสำนักงานสำนามแบบ ค.	ออกแบบ เขียนแบบ พริญ จำเริญสัมฤทธิ์	ตรวจ หน. งาน ฯ	หน.ฝ่าย ฯ ผอ.กลุ่ม ฯ	นายช่างใหญ่	อนุมัติ	วัน เดือน ปี 22 พย. 29	แบบเลขที่ 004/30 แผ่นที่ 1/2

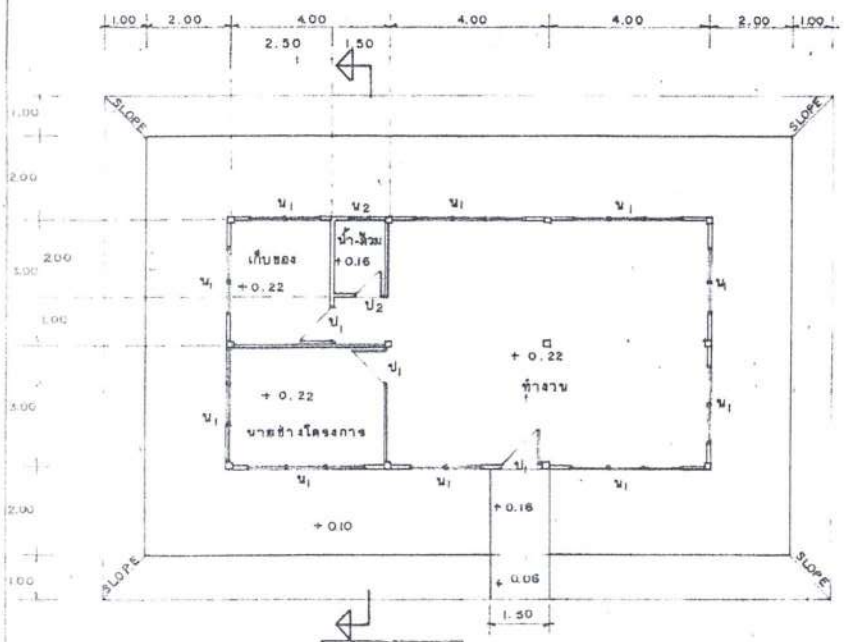

แปลน 1:100

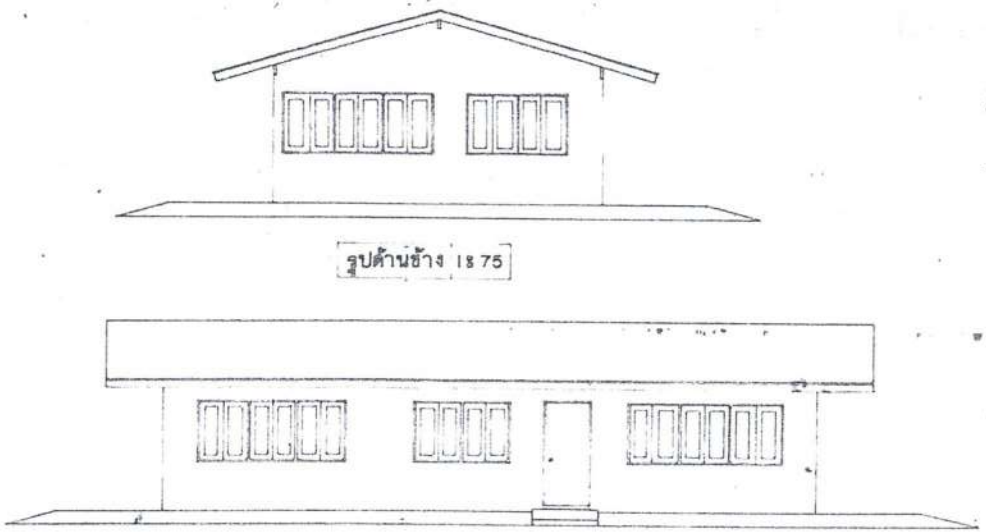

รูปด้านข้าง 1:75

รูปด้านหน้า 1:75

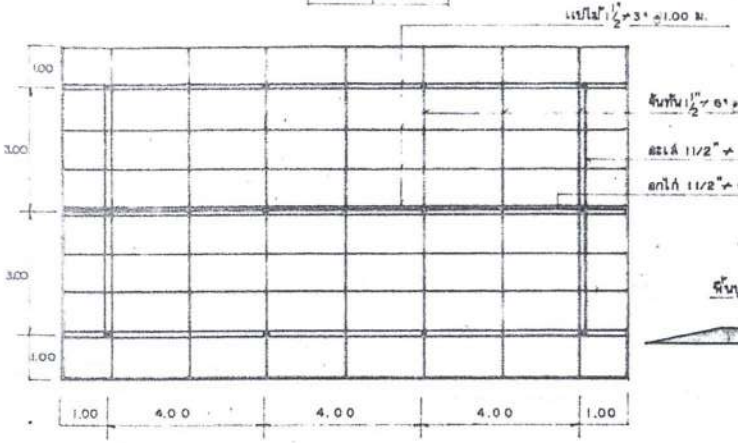

แปลนโครงหลังคา 1:100

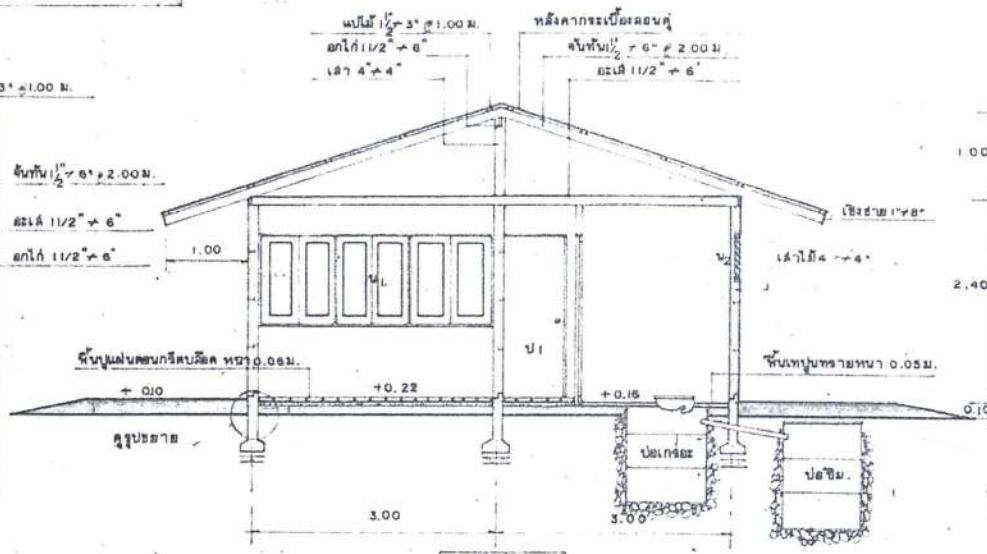

รูปตัด 1:50

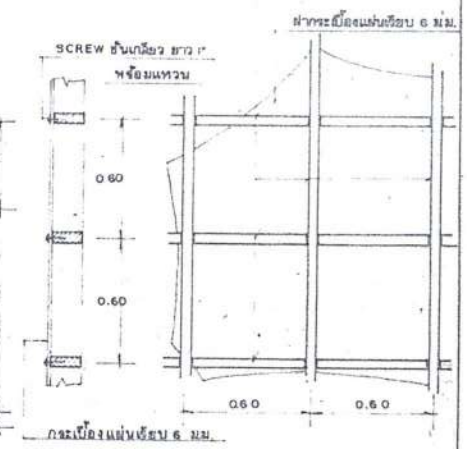

รูปขยายเดร่า, ฝา 1:20

กรมทรัพยากรน้ำ สำนักงานทรัพยากรน้ำภาค 1	แบบขยายตอม่อและพื้นสำนักงานสนาม	ออกแบบ	ตรวจ	หน.ฝ่ายฯ	นายช่างใหญ่	อนุมัติ	วัน เดือน ปี	แบบเลขที่ท005/30
		เขียนแบบ	หน.งานฯ	ผอ กอง ฯ			22 พ.ย. 29	แผ่นที่ 2/2

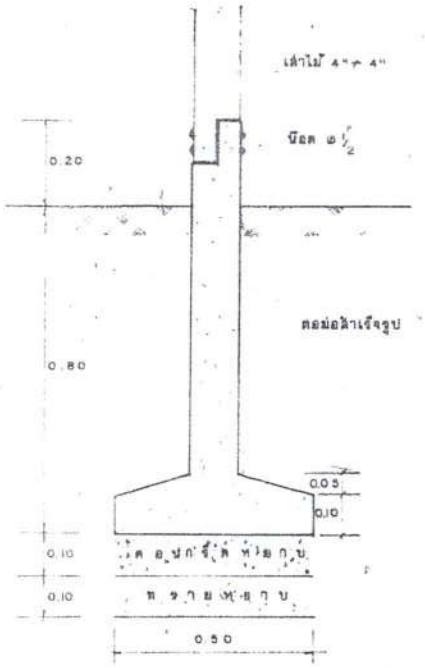

รูปขยายตอม่อ 1:10

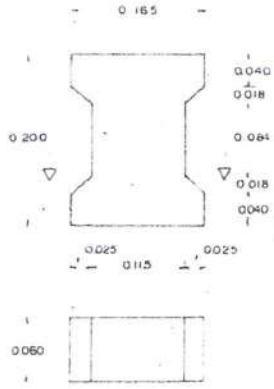

ขยายแผ่นคอนกรีตบล็อค 1:5

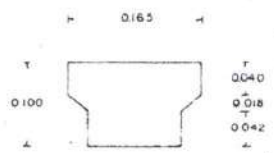

ขยายแผ่นคอนกรีตบล็อคครึ่งแผ่น 1:5

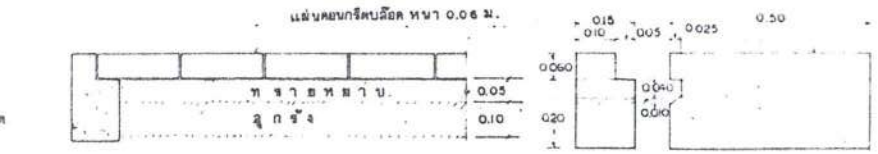

ขยายคันคอนกรีต 1:10

รูปขยายการเรียง I-SECTION 1:10

รายการก่อสร้าง

- โครงสร้างทั้งปวงใช้ไม้เนื้อแข็ง ตอม่อสำเร็จรูปพร้อมฐาน ขนาดเสา 125×125 มม. สูง 1.00 ม.
- พื้นภายในและชานพักปูด้วยคอนกรีตบล็อค หนา 0.06 ม. และรองรับพื้นด้วยทรายอัดแน่น หนา 0.05 ม.
- พื้นห้องน้ำ เทปูนทรายหนา 0.05 ม. และให้ลดระดับจากพื้นห้องทำงานประมาณ 0.06 ม.
- ผนังบุกระเบื้องแผ่นเรียบ ขนาด 1.20×2.40 หนา 6 มม. (บุเฉพาะด้านนอก) ยึดด้วยสลักเกลียว เคร่าไม้ยาง 1 1/2"×3" @ 0.60 ม.
- ป1 ประตูไม้อัดยาง ชนิดใช้ภายนอก ขนาด 0.80×2.00 ม. พร้อมมือจับ ลูกบิดชนิดล็อคในและอุปกรณ์การติดตั้งครบชุด วงกบไม้ 2"×4"
- ป2 ประตูไม้อัดยาง กันน้ำ ขนาด 0.70×2.00 ม. พร้อมมือจับ บานพับและกลอน วงกบไม้ 2"×4"
- น1 หน้าต่างบานคู่ ลูกฟักไม้เนื้อแข็ง ขนาด 0.45×1.10 ม. พร้อมกลอน มือจับและบานพับ วงกบไม้ 2"×4"
- น2 หน้าต่างบานเกล็ดกระจกติดตาย ขนาด 0.50×0.50 ม. กระจกหนา 5 มม. วงกบไม้ 2"×4"
- หลังคามุงกระเบื้องลอนคู่ ขนาด 0.50×1.20 ม. ยึดด้วยสลักเกลียวและขอรับกระเบื้อง
- บ่อเกรอะ - บ่อซึม ให้ใช้ถังสัวมตามท้องตลาด ขนาด ø 0.80 ม. จำนวนบ่อละ 3 ลูก หัวสัวมให้ใช้ชนิดนั่งยอง สีขาว

ข้อกำหนดรายละเอียดอุปกรณ์ต่างๆ ที่ผู้รับจ้างจะต้องจัดไว้ในอาคารสำนักงานสนาม

1. โต๊ะและเก้าอี้นั่ง กำหนดให้ใช้ตามขนาดมาตรฐานครุภัณฑ์สำหรับข้าราชการระดับซี 3 จำนวน 2 ชุด
2. ตู้เหล็กเก็บเอกสารชนิด 2 บาน จำนวน 1 ตู้
3. จัดหาแสงสว่าง (ไฟฟ้า) ให้สามารถปฏิบัติงานได้ในเวลากลางคืน
4. ให้จัดหาน้ำสำหรับอุปโภค และ บริโภคให้เพียงพอระยะเวลาที่มาปฏิบัติงานโดยจัดหาอุปกรณ์ ประกอบการใช้สอยให้ครบ

เอกสารแนบท้ายเอกสารเอกสารจ้างก่อสร้างด้วยวิธีประกวดราคาอิเล็กทรอนิกส์ (e-bidding)

ข้อ ๑.๑๓ แนวทางปฏิบัติที่เกี่ยวกับวันเปิดซองที่ใช้ในการคำนวณเงินเพิ่มหรือลดค่างานตามสัญญาแบบปรับราคาได้ (ค่า K) (ตามหนังสือสำนักงบประมาณ ที่ นร ๐๗๓๑.๑/ว ๑๐๔ ลงวันที่ ๑๓ มิถุนายน ๒๕๖๑)

ที่ นร ๐๗๓๑.๑/ว ๑๐๙

สำนักงบประมาณ

ถนนพระรามที่ ๖ กรุงเทพฯ ๑๐๔๐๐

๑๙ มิถุนายน ๒๕๖๑

เรื่อง ซ้อมความเข้าใจแนวทางปฏิบัติเกี่ยวกับวันเปิดซองที่ใช้ในการคำนวณเงินเพิ่มหรือลดค่างาน ตามสัญญาแบบปรับราคาได้ (ค่า K)

เรียน ปลัดกระทรวง หัวหน้าส่วนราชการ รัฐวิสาหกิจ และหน่วยงานอื่น

อ้างถึง ๑. หนังสือสำนักเลขาธิการคณะรัฐมนตรี ที่ นร ๐๒๐๓/ว ๑๐๙ ลงวันที่ ๒๔ สิงหาคม ๒๕๓๒

๒. พระราชบัญญัติการจัดซื้อจัดจ้างและการบริหารพัสดุภาครัฐ พ.ศ. ๒๕๖๐

๓. ระเบียบกระทรวงการคลังว่าด้วยการจัดซื้อจัดจ้างและการบริหารพัสดุภาครัฐ พ.ศ. ๒๕๖๐

ตามหนังสือที่อ้างถึง ๑ คณะรัฐมนตรีได้อนุมัติให้นำสัญญาแบบปรับราคาได้ (ค่า K) มาใช้กับสัญญาก่อสร้าง โดยให้ส่วนราชการ รัฐวิสาหกิจ หน่วยงานตามกฎหมายว่าด้วยการบริหารราชการส่วนท้องถิ่น หน่วยงานอื่นที่มีกฎหมายบัญญัติให้มีฐานะเป็นราชการบริหารส่วนท้องถิ่นและหน่วยงานอื่นของรัฐ ถือปฏิบัติต่อไป โดยมีเงื่อนไขและหลักเกณฑ์ในการนำสัญญาแบบปรับราคาได้ (ค่า K) ให้ใช้ทั้งในกรณีเพิ่มหรือลดค่างานจากค่างานเดิมตามสัญญา เมื่อดัชนีราคาซึ่งจัดทำขึ้นโดยกระทรวงพาณิชย์ มีการเปลี่ยนแปลงสูงขึ้นหรือลดลงจากเดิม ขณะเมื่อวันเปิดซองประกวดราคา สำหรับกรณีที่จัดจ้างโดยวิธีอื่น ให้ใช้วันเปิดซองราคาแทน ประกอบกับพระราชบัญญัติการจัดซื้อจัดจ้างและการบริหารพัสดุภาครัฐ พ.ศ. ๒๕๖๐ ได้กำหนดวิธีการจัดซื้อจัดจ้าง โดยมีระเบียบกระทรวงการคลังว่าด้วยการจัดซื้อจัดจ้างและการบริหารพัสดุภาครัฐ พ.ศ. ๒๕๖๐ ได้กำหนดวันเสนอราคาในแต่ละวิธีไว้ชัดเจน ตามหนังสือที่อ้างถึง ๒ และ ๓ นั้น

ดังนั้น เพื่อให้การปฏิบัติเกี่ยวกับเรื่องดังกล่าวถูกต้องและรวดเร็ว สำนักงบประมาณขอเรียนชี้แจงแนวทางปฏิบัติเพิ่มเติมกรณีวันเปิดซองที่จะนำมาใช้ในการคำนวณเงินเพิ่มหรือลดค่างานตามสัญญาแบบปรับราคาได้ (ค่า K) ดังนี้

๑. วิธีประกาศเชิญชวนทั่วไป มี ๓ วิธี ดังนี้

๑) วิธีตลาดอิเล็กทรอนิกส์ (e-market) กำหนดวันเปิดซอง คือ วันที่เสนอราคาด้วยวิธีตลาดอิเล็กทรอนิกส์ หรือวันที่ต่อรองราคาเป็นที่ยุติ แล้วแต่กรณี

๒) วิธีประกวดราคาอิเล็กทรอนิกส์ (e-biding) กำหนดวันเปิดซอง คือ วันที่เสนอราคาด้วยวิธีประกวดราคาอิเล็กทรอนิกส์ หรือวันที่ต่อรองราคาเป็นที่ยุติ แล้วแต่กรณี

๓) วิธีสอบราคา กำหนดวันเปิดซอง คือ วันที่เปิดซองข้อเสนอหรือวันที่ต่อรองราคาเป็นที่ยุติ แล้วแต่กรณี

/๒. วิธีการ ...

๒. วิธีการคัดเลือก กำหนดวันเปิดซอง คือ วันที่ยื่นซองข้อเสนอหรือวันที่ต่อรองราคาเป็นที่ยุติ แล้วแต่กรณี

๓. วิธีการเฉพาะเจาะจง กำหนดวันเปิดซอง คือ วันที่ยื่นข้อเสนอราคาหรือวันที่ต่อรองราคาเป็นที่ยุติ แล้วแต่กรณี

จึงเรียนมาเพื่อถือเป็นแนวทางปฏิบัติต่อไป

ขอแสดงความนับถือ

(นายเดชาภิวัฒน์ ณ สงขลา)
ผู้อำนวยการสำนักงบประมาณ

กองมาตรฐานงบประมาณ ๑
โทร. ๐ ๒๒๖๕ ๒๐๑๔
โทรสาร ๐ ๒๒๗๓ ๙๒๔๐

เอกสารแนบท้ายเอกสารเอกสารจ้างก่อสร้างด้วยวิธีประกวดราคาอิเล็กทรอนิกส์ (e-bidding)

ข้อ ๑.๑๔ สิทธิในการรับงานของผู้ขึ้นทะเบียนผู้ประกอบการงานก่อสร้าง สาขางานชลประทาน ของกรมทรัพยากรน้ำ

ประกาศคณะกรรมการราคากลางและขึ้นทะเบียนผู้ประกอบการ

เรื่อง สิทธิในการรับงานของผู้ขึ้นทะเบียนผู้ประกอบการงานก่อสร้างสาขางานก่อสร้างชลประทาน ของกรมทรัพยากรน้ำ

ด้วยประกาศคณะกรรมการราคากลางและขึ้นทะเบียนผู้ประกอบการ เรื่อง หลักเกณฑ์ วิธีการ และเงื่อนไขในการขึ้นทะเบียนผู้ประกอบการงานก่อสร้างที่มีสิทธิเป็นผู้ยื่นข้อเสนอต่อหน่วยงานของรัฐ ฉบับที่ ๒ ลงวันที่ ๑๐ สิงหาคม ๒๕๖๓ กำหนดว่า "๘.๒ หน่วยงานของรัฐใดมีความจำเป็นจะกำหนดวงเงินรวมหรือจำนวนโครงการที่ผู้ประกอบการงานก่อสร้างสามารถรับงานได้ เพื่อมิให้มีผลกระทบต่อการปฏิบัติงานตามสัญญา กรณีนี้ให้หน่วยงานของรัฐดำเนินการได้ตามความเหมาะสม พร้อมทั้งเสนอให้คณะกรรมการราคากลางและขึ้นทะเบียนผู้ประกอบการพิจารณา เพื่อประกาศเพิ่มเติมต่อไป" ในการนี้กรมทรัพยากรน้ำแจ้งว่ามีความจำเป็นจะกำหนดสิทธิในการรับงานของผู้ขึ้นทะเบียนผู้ประกอบการงานก่อสร้าง สาขางานก่อสร้างชลประทาน โดยขอกำหนดจำนวนโครงการที่ผู้ประกอบการงานก่อสร้างจะสามารถรับงานของกรมทรัพยากรน้ำได้ เพื่อมิให้มีผลกระทบต่อการปฏิบัติงาน และเกิดความเสียหายต่อทางราชการ ดังนั้น คณะกรรมการราคากลางและขึ้นทะเบียนผู้ประกอบการจึงเห็นควรยกเลิกประกาศคณะกรรมการราคากลางและขึ้นทะเบียนผู้ประกอบการ เรื่อง สิทธิในการรับงานของผู้ขึ้นทะเบียนผู้ประกอบการงานก่อสร้าง สาขางานก่อสร้างชลประทาน ของกรมทรัพยากรน้ำ ลงวันที่ ๓๐ พฤศจิกายน ๒๕๖๓ และออกประกาศไว้ ดังต่อไปนี้

สิทธิในการรับงานของผู้ประกอบการงานก่อสร้างสาขางานก่อสร้างชลประทาน ของกรมทรัพยากรน้ำ[๑]

ลำดับชั้น	วงเงินค่าก่อสร้างต่อหนึ่งสัญญา (ล้านบาท)	จำนวนโครงการก่อสร้างไม่เกิน[๒]	
		จำนวนตามชั้น	จำนวนชั้นที่ต่ำกว่า
ชั้นพิเศษ	เกิน ๑,๐๐๐ ขึ้นไป	๑	๔
ชั้น ๑	เกิน ๕๐๐ - ๑,๐๐๐	๒	๒
ชั้น ๒	เกิน ๓๐๐ - ๕๐๐	๒	๒
ชั้น ๓	เกิน ๑๐๐ - ๓๐๐	๒	ไม่จำกัด

หมายเหตุ : ๑. "**สิทธิในการรับงานของผู้ประกอบการงานก่อสร้าง**" หมายถึง สิทธิในการรับงานของผู้ประกอบการงานก่อสร้างที่ได้ขึ้นทะเบียนไว้กับกรมบัญชีกลาง โดยพิจารณาตามวงเงินที่กำหนดในแต่ละช่วงชั้นของค่าก่อสร้าง ดังนี้

๑.๑ ผู้ประกอบการที่อยู่ในชั้นพิเศษ มีสิทธิรับงานโครงการก่อสร้างที่มีวงเงินเกิน ๑,๐๐๐ ล้านบาทต่อหนึ่งสัญญา ได้ไม่เกิน ๑ สัญญา และโครงการก่อสร้างที่มีวงเงินไม่เกิน ๑,๐๐๐ ล้านบาทต่อหนึ่งสัญญา ได้ไม่เกิน ๔ สัญญา

๑.๒ ผู้ประกอบการที่อยู่ในชั้น ๑ มีสิทธิรับงานโครงการก่อสร้างที่มีวงเงินเกิน ๕๐๐ ล้านบาท แต่ไม่เกิน ๑,๐๐๐ ล้านบาทต่อหนึ่งสัญญา ได้ไม่เกิน ๒ สัญญา และโครงการก่อสร้างวงเงินไม่เกิน ๕๐๐ ล้านบาทต่อหนึ่งสัญญา ได้ไม่เกิน ๒ สัญญา

๑.๓ ผู้ประกอบการที่อยู่ในชั้น ๒ มีสิทธิรับงานโครงการก่อสร้างที่มีวงเงินเกิน ๓๐๐ ล้านบาท แต่ไม่เกิน ๕๐๐ ล้านบาทต่อหนึ่งสัญญา ได้ไม่เกิน ๒ สัญญา และโครงการก่อสร้างวงเงินไม่เกิน ๓๐๐ ล้านบาทต่อหนึ่งสัญญา ได้ไม่เกิน ๒ สัญญา

๑.๔ ผู้ประกอบการที่อยู่ในชั้น ๓ มีสิทธิรับงานโครงการก่อสร้างวงเงินเกิน ๑๐๐ ล้านบาทแต่ไม่เกิน ๓๐๐ ล้านบาทต่อหนึ่งสัญญา ได้ไม่เกิน ๒ สัญญา และโครงการก่อสร้างวงเงินไม่เกิน ๑๐๐ ล้านบาทต่อหนึ่งสัญญา ได้ไม่จำกัดจำนวน

๒. "**จำนวนโครงการก่อสร้างไม่เกิน**" หมายถึง จำนวนสัญญางานก่อสร้างชลประทานทั้งหมดที่ผู้ประกอบการดำเนินการอยู่ในขณะนั้น และเป็นสัญญาที่มีผลงานน้อยกว่าร้อยละ ๕๐ เทียบกับงานทั้งสัญญา (โดยพิจารณาจากผลงานรวม ณ สิ้นเดือน ก่อนเดือนที่จะมีการยื่นข้อเสนอ) รวมถึงโครงการที่ผู้ประกอบการได้รับการคัดเลือกให้เข้าทำสัญญา เนื่องจากเป็นผู้ชนะการเสนอราคา หรือได้รับสิทธิกรณีผู้ชนะการเสนอราคาไม่สามารถลงนามสัญญาได้

๓. กรณีที่ผู้ประกอบการเป็นผู้ชนะการเสนอราคาหลายโครงการ ให้พิจารณาตามลำดับเวลาของการเสนอราคา หรือวันที่คณะกรรมการพิจารณาผลการประกวดราคาพิจารณาให้เป็นผู้ชนะการเสนอราคารายถัดไปในการทำสัญญาให้ครบตามสิทธิ แต่ต้องไม่เกินจำนวนโครงการก่อสร้างตามสิทธิที่กำหนดไว้

ทั้งนี้ ให้ใช้บังคับตั้งแต่วันถัดจากวันประกาศในราชกิจจานุเบกษาเป็นต้นไป

ประกาศ ณ วันที่ ๘ เมษายน พ.ศ. ๒๕๖๕
กุลยา ตันติเตมิท
อธิบดีกรมบัญชีกลาง
ประธานกรรมการราคากลางและขึ้นทะเบียนผู้ประกอบการ

สรุปราคากลางงานก่อสร้างชลประทาน

ส่วนสำรวจและออกแบบ | สำนักงานทรัพยากรน้ำที่ 1 | กรมทรัพยากรน้ำ

ประเภทโครงการ อนุรักษ์ ฟื้นฟูแหล่งน้ำ | ชื่อ อนุรักษ์ฟื้นฟูแหล่งน้ำพร้อมระบบกระจายน้ำสนับสนุนพื้นที่ คทช. บ้านนายางติน | รหัสโครงการ ขม.

หมู่บ้านนายางติน ตำบลกองแขก อำเภอแม่แจ่ม จังหวัดเชียงใหม่

พื้นที่เพาะปลูก ไร่ ราษฎรมีน้ำอุปโภค-บริโภค ครัวเรือน

1. ฝายเสริมระบบนิเวศ คันกว้าง 12.00 ม. สูง 1.50 ม. จำนวน 1.00 แห่ง
2. ระบบสูบน้ำด้วยพลังงานแสงอาทิตย์ขนาด 7.5 กิโลวัตต์ แบบ Submersible Pump จำนวน 1.00 แห่ง
3. ระบบสูบน้ำด้วยพลังงานแสงอาทิตย์ขนาด 15 กิโลวัตต์ แบบ Vertical Multistage Pump จำนวน 1.00 แห่ง
4. ท่อส่งน้ำ HDPE (ประเภทท่อผนังหลายชั้น) 280 มม. ชั้น PN 16 (PE100) ความยาวไม่น้อยกว่า 3,360.00 ม. พร้อมอาคารประกอบ
5. ถังเก็บน้ำ คสล. ขนาด 250 ลบ.ม. (ไม่มีฝาปิด) จำนวน 1.00 ถัง
6. ถังเก็บน้ำ คสล. ขนาด 500 ลบ.ม. (ไม่มีฝาปิด) จำนวน 2.00 ถัง
7. ถังเก็บน้ำ คสล. ขนาด 1,000 ลบ.ม. (ไม่มีฝาปิด) จำนวน 1.00 ถัง
8. ถังเก็บน้ำ คสล. รูปทรงกระบอก ขนาด 10 ลบ.ม. จำนวน 69.00 ถัง
9. งานดินขุดเก็มสิ่งบริเวณฝายเสริมระบบนิเวศ ปริมาณดินขุดไม่น้อยกว่า 12,300.00 ลบ.ม.
10. บ่อสูบน้ำ จำนวน 1.00 แห่ง

แบบเลขที่ สทน.1 | วันที่ 3 กันยายน 2567 | ประมาณราคาตามแบบประเมินราคากลาง จำนวน 3 หน้า

ลำดับที่	รายการ	ค่าวัสดุและค่าแรงงาน รวมเป็นเงิน (บาท)	FACTOR F	ค่าก่อสร้างทั้งหมด รวมเป็นเงิน (บาท)	ประเภทงาน	ราคากำหนด รวมเป็นเงิน (บาท)
1	งานเตรียมพื้นที่	4,368	1.2384	5,409	งานชลประทาน (ปกติ)	5,040
2	งานดิน	389,510	1.2384	482,369	งานชลประทาน (ปกติ)	478,020
3	งานโครงสร้าง	9,266,111	1.2046	11,161,957	งานสะพานและท่อเหลี่ยม	11,139,364
4	งานป้องกันการกัดเซาะ	991,436	1.2384	1,227,794	งานชลประทาน (ปกติ)	1,227,229
5	งานท่อและอุปกรณ์	12,451,567	1.2384	15,420,020	งานชลประทาน (ปกติ)	15,417,116
6	งานอาคารประกอบ	1,253,126	1.2046	1,509,515	งานสะพานและท่อเหลี่ยม	1,509,499
7	งานระบบสูบน้ำและงานไม่พิจารณาปรับราคา	6,199,430	1.0700	6,633,390	งานสะพานและท่อเหลี่ยม	6,628,990
8	งานเบ็ดเตล็ด	1,497,510	1.2046	1,803,900	สะพานและท่อเหลี่ยม	1,803,152
9	ค่าใช้จ่ายพิเศษตามข้อกำหนด	-	1.0000	-		-
10	ค่าปลูกป่าชดเชยและบำรุงรักษาป่า	-	1.0000	-		-
สรุป	รวมค่าก่อสร้างเป็นเงินทั้งสิ้น			38,244,354		
	รวมประเมินราคากลางค่าก่อสร้างเป็นเงินทั้งสิ้น					38,208,910.00
	ตัวอักษร **(สามสิบแปดล้านสองแสนแปดพันสี่ร้อยสิบบาทถ้วน)**					

เงื่อนไข

เงินล่วงหน้าจ่าย 15 % | ดอกเบี้ยเงินกู้ 7 ต่อปี

เงินประกันผลงานหัก 0 % | ค่าภาษีมูลค่าเพิ่ม (VAT) 7 %

ราคาน้ำมันเบนซิน / ดีเซล (เฉลี่ย) 36.5/33.5 บาท/ลิตร

ระยะเวลาการก่อสร้าง 120 วัน

หมายเหตุ ในกรณีที่ราคาของผู้เสนอราคารายที่เห็นสมควรจ้างแตกต่างจากราคากลางตั้งแต่ร้อยละ 15 ขึ้นไปโดยให้ราคาของผู้เสนอราคารายที่เห็นสมควรจ้างเป็นฐานในการคำนวณให้ส่วนอำนวยการแจ้งรายละเอียดการคำนวณราคากลางงานก่อสร้างนั้นให้สำนักงานตรวจเงินแผ่นดินภูมิภาค ทราบโดยเร็ว

ลงชื่อ .....กรรมการ
(นายวิศาล ศิวงเวียน)

ลงชื่อ .....กรรมการ
(นายเกียรติ สุทโธ)

ลงชื่อ .....ประธานกรรมการกำหนดราคากลาง
(นายนักรบ เรืองงาม)

หมายเหตุ การประเมินราคากลางพิจารณาใช้ราคาสินค้าเฉลี่ยวัสดุก่อสร้างเดือน กรกฎาคม 2567 และ สิงหาคม 2567 เนื่องจากราคาสินค้าเฉลี่ยวัสดุก่อสร้างเดือน กันยายน 2567 สำนักดัชนีเศรษฐกิจการค้า กระทรวงพาณิชย์ ยังไม่ลงข้อมูลราคาในเว็บไซต์

Hydro2567

แบบประเมินราคากลาง

ตำบลของแขก อำเภอแม่แจ่ม จังหวัดเชียงใหม่ หน่วยงาน สำนักงานทรัพยากรน้ำที่ 1 กรมทรัพยากรน้ำ

อนุรักษ์ฟื้นฟูแหล่งน้ำพร้อมระบบกระจายน้ำสนับสนุนพื้นที่ คทช. บ้านมายางดิน บ้านบ้านมายางดิน

ช่องที่ 1	ช่องที่ 2	ช่องที่ 3	ช่องที่ 4	ช่องที่ 5	ช่องที่ 6	ค่า	ช่องที่ 7		หมายเหตุ
						Factor F	ราคากลาง		
ลำดับที่	รายการ	ปริมาณงาน	หน่วย	ค่างานต้นทุนต่อหน่วย (บาท)	ค่างานต้นทุน (บาท)		ราคากลางต่อหน่วย	ราคากลาง	
	งานเตรียมพื้นที่								
	งานที่ใช้ Factor F งานชลประทาน								
1	งานถากถาง	3,360.00	ตร.ม.	1.30	4,368	1.2384	1.50	5,040.00	
				รวม	4,368	บาท	รวม	5,040.00	บาท
	งานดิน								
	งานที่ใช้ Factor F งานชลประทาน								
1	งานดินขุดด้วยเครื่องจักร	15,420.00	ลบ.ม.	18.98	292,672	1.2384	23.50	362,370.00	
	จุดทิ้งดิน 1 ระยะขนดิน 0 กม.	15,420.00	ลบ.ม.	6.28	96,838	1.2384	7.50	115,650.00	
2	งานปรับแต่งดินขุดขนทิ้ง			รวม	389,510	บาท	รวม	478,020.00	บาท
	งานโครงสร้าง								
	งานที่ใช้ Factor F งานก่อสร้างสะพานและท่อเหลี่ยม								
1	คอนกรีตโครงสร้าง กำลังอัด 210 ksc	854.00	ลบ.ม.	8,508.04	7,265,866	1.2046	10,248.00	8,751,792.00	
2	งานเหล็กเสริมคอนกรีต	59,424.00	กก.	27.70	1,646,045	1.2046	33.00	1,960,992.00	
3	งานรอยต่อคอนกรีต	385.00	ม.	920.00	354,200	1.2046	1,108.00	426,580.00	
				รวม	9,266,111		รวม	11,139,364.00	บาท
	งานป้องกันการกัดเซาะ								
	งานที่ใช้ Factor F งานชลประทาน								
1	งานหินทิ้ง	50.00	ลบ.ม.	3,360.33	168,017	1.2384	4,161.00	208,050.00	
2	งานหินทิ้ง	133.00	ลบ.ม.	1,149.77	152,919	1.2384	1,423.00	189,259.00	
	งานกล่องลวดตาข่าย Gabion พร้อมหินเรียง	162.00	ลบ.ม.	3,048.06	493,786	1.2384	3,774.00	611,388.00	
3	กล่อง Gabion ขนาด 1.00 x 2.00 x หนา 0.50 ม.	9.00	ลบ.ม.	2,563.81	23,074	1.2384	3,175.00	28,575.00	
4	กล่อง Gabion ขนาด 1.00 x 2.00 x หนา 1.00 ม.								
	งานกล่องลวดตาข่าย Maltress พร้อมหินเรียง	43.00	ลบ.ม.	3,033.10	130,423	1.2384	3,756.00	161,508.00	
5	กล่อง Maltress ขนาด 2.00 x 4.00 x หนา 0.30 ม.	327.00	ตร.ม.	71.00	23,217	1.2384	87.00	28,449.00	
6	งานแผ่นโยลัมคราะห์แบบที่ 2			รวม	991,436	บาท	รวม	1,227,229.00	บาท

สำนักงานทรัพยากรน้ำที่ 1 กรมทรัพยากรน้ำ

๑๐ ก.ย. ๒๕๖๗

Hydro2567

แบบประเมินราคากลาง

อนุรักษ์ฟื้นฟูหนองน้ำพร้อมระบบกระจายน้ำสนับสนุนพื้นที่ คทช. บ้านนา บ้านก้านนาทางตัน ตำบลทองแขก อำเภอแม่แจ่ม จังหวัดเชียงใหม่ หน่วยงาน สำนักงานทรัพยากรน้ำที่ 1 กรมทรัพยากรน้ำ

ยางตัน

ช่องที่ 1	ช่องที่ 2	ช่องที่ 3	ช่องที่ 4	ช่องที่ 5	ช่องที่ 6	ค่า	ช่องที่ 7		หมายเหตุ
							ราคากลาง		
ลำดับที่	รายการ	ปริมาณงาน	หน่วย	ค่างานต้นทุนต่อหน่วย (บาท)	ค่างานต้นทุน (บาท)	Factor F	ราคากลางต่อหน่วย	ราคากลาง	
	งานท่อและอุปกรณ์								
	งานที่ใช้ Factor F งานชลประทาน								
	ท่อ พี วี ซี ปลายเรียบ ชั้น 13.5	293.00	ม.	284.50	83,359	1.2384	352.00	103,136.00	
1	ขนาด Dia. 4 นิ้ว	12.00	ม.	844.00	10,128	1.2384	1,045.00	12,540.00	
2	ขนาด Dia. 8 นิ้ว								
	งานท่อ HDPE ชนิดผนังสองชั้น ไม่มีปลอกหุ้ม (PE 100)	3,360.00	ม.	3,678.00	12,358,080	1.2384	4,554.00	15,301,440.00	
3	ขนาด Dia. 280 มม. PN 16			รวม	12,451,567		รวม	15,417,116.00	บาท
	งานอาคารประกอบ								
	งานที่ใช้ Factor F งานก่อสร้างสะพานและท่อเหลี่ยม								
	ประตูน้ำเหล็กหล่อมาตรฐาน มอก.256,มอก.382	12.00	ชุด	15,134.00	181,608	1.2046	18,230.00	218,760.00	
1	ชนิดตั้นเกตด้านไม่ยก ขนาด Dia. 0.1 ม.	1.00	ชุด	34,718.00	34,718	1.2046	41,821.00	41,821.00	
2	ชนิดตั้นเกตด้านไม่ยก ขนาด Dia. 0.2 ม.	14.00	ชุด	29,200.00	408,800	1.2046	35,170.00	492,436.00	
3	อาคารท่อระบายอากาศ ท่อส่งน้ำขนาด 280 มม	9.00	ชุด	6,000.00	54,000	1.2046	7,227.00	65,043.00	
4	อาคารประตูระบายตะกอน ท่อส่งน้ำขนาด 280 มม.	7.00	ชุด	82,000.00	574,000	1.2046	98,777.00	691,439.00	
5	อาคารจุดแยก ประตูน้ำขนาด 10 x 4 นิ้ว			รวม	1,253,126		รวม	1,509,499.00	บาท
	งานระบบสูบน้ำและงานไม่พิจารณาปรับราคา	64.00	แผง	19,500.00	1,248,000	1.0700	20,860.00	1,335,040.00	
1	จัดหาและติดตั้งแผงเซลล์แสงอาทิตย์ ขนาดไม่น้อยกว่า 600 วัตต์ต่อแผง พร้อมอุปกรณ์ประกอบ	2.00	ชุด	598,000.00	1,196,000	1.0700	639,860.00	1,279,720.00	
2	จัดหาและติดตั้งเครื่องแปลงกระแสไฟฟ้า (Inverter) ขนาด 11 KW. พร้อมตู้ควบคุมและอุปกรณ์ประกอบ	2.00	เครื่อง	341,550.00	683,100	1.0700	365,000.00	730,000.00	
3	จัดหาและติดตั้งเครื่องสูบน้ำ Submersible Pump ขนาด 7.5 กิโลวัตต์ 380 โวลต์ อัตราการไหลไม่น้อยกว่า 20 ลบ.ม. สูบส่งไม่น้อยกว่า 75 ม.	4.00	ชุด	35,900.00	143,600	1.0700	38,000.00	152,000.00	
4	ค่าจัดหาและติดตั้งไฟฟ้าแสงสว่าง(หลอดLED) ระบบSolarcell	2.00	ชุด	851,000.00	1,702,000	1.0700	910,000.00	1,820,000.00	
5	จัดหาและติดตั้งเครื่องแปลงกระแสไฟฟ้า (Inverter) ขนาด 18 KW. พร้อมตู้ควบคุมและอุปกรณ์ประกอบ	2.00	เครื่อง	368,345.00	736,690	1.0700	394,000.00	788,000.00	
6	จัดหาและติดตั้งเครื่องสูบน้ำ Vertical Multistage Pump ขนาด 15 กิโลวัตต์ 380 โวลต์ อัตราการไหลไม่น้อยกว่า 28 ลบ.ม. สูบส่งไม่น้อยกว่า 100 ม.	14.00	จุด	13,500.00	189,000	1.0700	14,445.00	202,230.00	
7	ค่าทดสอบการรับน้ำหนักบรรทุกของดิน	2.00	ชุด	2,340.00	4,680	1.0700	2,500.00	5,000.00	
8	งานป้ายแจ้งเตือน	2.00	ชุด	72,000.00	144,000	1.0700	77,000.00	154,000.00	
9	ค่าจัดหาและติดตั้ง flow rate control valve 6 นิ้ว 16 bar	2.00	ชุด	71,500.00	143,000	1.0700	76,500.00	153,000.00	
10	ค่าจัดหาและติดตั้ง SURGE RELIEF VALVE ขนาด 80 มม.	1.00	ชุด	9,360.00	9,360	1.0700	10,000.00	10,000.00	
11	งานป้ายชื่อโครงการ (เหล็ก ฝังคอนกรีต)			รวม	6,199,430	บาท	รวม	6,628,890.00	บาท

สำนักงานทรัพยากรน้ำที่ 1 กรมทรัพยากรน้ำ

๑ ก.ย. ๒๕๖๗

Hydro2907

แบบประเมินราคากลาง

อนุรักษ์พื้นที่ต้นน้ำห้วยระบบกระจายน้ำสนับสนุนพื้นที่ คทช. บ้านนา ยางดิน บ้านบ้านนายางดิน ตำบลทองแขก อำเภอแม่แจ่ม จังหวัดเชียงใหม่ หน่วยงาน สำนักงานทรัพยากรน้ำที่ 1 กรมทรัพยากรน้ำ

ช่องที่ 1	ช่องที่ 2	ช่องที่ 3	ช่องที่ 4	ช่องที่ 5	ช่องที่ 6	ค่า	ช่องที่ 7		หมายเหตุ
							ราคากลาง		
ลำดับที่	รายการ	ปริมาณงาน	หน่วย	ค่างานต้นทุนต่อหน่วย (บาท)	ค่างานต้นทุน (บาท)	Factor F	ราคากลางต่อหน่วย	ราคากลาง	
	งานเบ็ดเตล็ด								
	งานที่ใช้ Factor F งานก่อสร้างละพานและท่อเหลี่ยม								
1	โครงสร้างรับแผงเซลล์แสงอาทิตย์ (10 แผง/ชุด)	8.00	ชุด	25,500.00	204,000	1.2046	30,700.00	245,600.00	
2	รั้วแผงเซลล์แสงอาทิตย์ ขนาด 7.5 กิโลวัตต์	1.00	ชุด	24,000.00	24,000	1.2046	28,910.00	28,910.00	
3	งานประสานท่อลายในระบบสูบน้ำด้วยพลังงานแสงอาทิตย์ ขนาด 7.5 กิโลวัตต์	1.00	ชุด	114,000.00	114,000	1.2046	137,324.00	137,324.00	
4	รั้วแผงเซลล์แสงอาทิตย์ ขนาด 15 กิโลวัตต์	1.00	ชุด	31,500.00	31,500	1.2046	37,944.00	37,944.00	
5	งานประสานท่อลายในระบบสูบน้ำด้วยพลังงานแสงอาทิตย์ ขนาด 15 กิโลวัตต์	1.00	ชุด	139,000.00	139,000	1.2046	167,439.00	167,439.00	
6	อุปกรณ์ประกอบถัง คสล. ทรงกระบอก ขนาด 10 ลบ.ม.	69.00	ชุด	12,000.00	828,000	1.2046	14,455.00	997,395.00	
7	ฝาปิดถัง คสล. ทรงกระบอก ขนาด 10 ลบ.ม.	69.00	ถัง	1,500.00	103,500	1.2046	1,800.00	124,200.00	
8	งานหลักยึดแนว	200.00	ชุด	198.00	39,600	1.2046	238.00	47,600.00	
9	ท่อ คสล.ขนาด ศก. 0.40 ม. ยาว 1.00 ม.	12.00	ม.	440.65	5,285	1.2046	530.00	6,360.00	
10	ท่อ คสล.ขนาด ศก. 0.60 ม. ยาว 1.00 ม.	12.00	ม.	718.75	8,625	1.2046	865.00	10,380.00	
				รวม	1,497,510	บาท	รวม	1,803,152.00	บาท
				รวมค่างานต้นทุนทั้งสิ้น	32,053,058	บาท	รวมราคากลางทั้งสิ้น	38,208,410.00	บาท

(สามสิบแปดล้านสองแสนหนึ่งพันสี่ร้อยสิบบาทถ้วน)

ลงชื่อ ..... กรรมการ
(นายวิศาล คำวงเวียน)

ลงชื่อ ..... กรรมการ
(นายเกียรติ สุทโล)

ลงชื่อ ..... ประธานกรรมการกำหนดราคากลาง
(นายนักรบ เรืองงาม)

สำนักงานทรัพยากรน้ำที่ 1 กรมทรัพยากรน้ำ
๑๐ ก.ย. ๒๕๖๗