ประกาศกรมทรัพยากรน้ำ

เรื่อง ประกวดราคาจ้างก่อสร้างโครงการอนุรักษ์ฟื้นฟูห้วยหิน พร้อมระบบกระจายน้ำด้วยพลังงานแสงอาทิตย์ หมู่ที่ ๑ ตำบลเจดีย์ชัย อำเภอปัว จังหวัดน่าน ด้วยวิธีประกวดราคาอิเล็กทรอนิกส์ (e-bidding)

กรมทรัพยากรน้ำ โดยสำนักงานทรัพยากรน้ำที่ ๙ มีความประสงค์จะประกวดราคาจ้างก่อสร้างโครงการอนุรักษ์ฟื้นฟูห้วยหิน พร้อมระบบกระจายน้ำด้วยพลังงานแสงอาทิตย์ หมู่ที่ ๑ ตำบลเจดีย์ชัย อำเภอปัว จังหวัดน่าน ด้วยวิธีประกวดราคาอิเล็กทรอนิกส์ (e-bidding) ราคากลางของงานจ้างก่อสร้าง ในการประกวดราคาครั้งนี้ เป็นเงินทั้งสิ้น ๓๘,๑๓๐,๐๐๐.๐๐ บาท (สามสิบแปดล้านหนึ่งแสนสามหมื่นบาทถ้วน) ตามรายการ ดังนี้

โครงการอนุรักษ์ฟื้นฟูห้วยหิน พร้อมระบบกระจายน้ำด้วย พลังงานแสงอาทิตย์ หมู่ที่ ๑ ตำบลเจดีย์ชัย อำเภอปัว จังหวัด น่าน	จำนวน	๑	โครงการ

ผู้ยื่นข้อเสนอจะต้องมีคุณสมบัติ ดังต่อไปนี้

๑. มีความสามารถตามกฎหมาย

๒. ไม่เป็นบุคคลล้มละลาย

๓. ไม่อยู่ระหว่างเลิกกิจการ

๔. ไม่เป็นบุคคลซึ่งอยู่ระหว่างถูกระงับการยื่นข้อเสนอหรือทำสัญญากับหน่วยงานของรัฐไว้ชั่วคราว เนื่องจากเป็นผู้ที่ไม่ผ่านเกณฑ์การประเมินผลการปฏิบัติงานของผู้ประกอบการตามระเบียบ ที่รัฐมนตรีว่าการกระทรวงการคลังกำหนดตามที่ประกาศเผยแพร่ในระบบเครือข่ายสารสนเทศของกรมบัญชีกลาง

๕. ไม่เป็นบุคคลซึ่งถูกระบุชื่อไว้ในบัญชีรายชื่อผู้ทิ้งงานและได้แจ้งเวียนชื่อให้เป็นผู้ทิ้งงาน ของหน่วยงานของรัฐในระบบเครือข่ายสารสนเทศของกรมบัญชีกลาง ซึ่งรวมถึงนิติบุคคลที่ผู้ทิ้งงานเป็นหุ้นส่วนผู้จัดการ กรรมการผู้จัดการ ผู้บริหาร ผู้มีอำนาจในการดำเนินงานในกิจการของนิติบุคคลนั้นด้วย

๖. มีคุณสมบัติและไม่มีลักษณะต้องห้ามตามที่คณะกรรมการนโยบายการจัดซื้อจัดจ้างและ การบริหารพัสดุภาครัฐกำหนดในราชกิจจานุเบกษา

๗. เป็นนิติบุคคลผู้มีอาชีพรับจ้างงานที่ประกวดราคาอิเล็กทรอนิกส์ดังกล่าว

๘. ไม่เป็นผู้มีผลประโยชน์ร่วมกันกับผู้ยื่นข้อเสนอราคารายอื่นที่เข้ายื่นข้อเสนอให้แก่กรมทรัพยากรน้ำ โดยสำนักงานทรัพยากรน้ำที่ ๙ ณ วันประกาศประกวดราคาอิเล็กทรอนิกส์ หรือไม่เป็นผู้กระทำการอันเป็นการขัดขวางการแข่งขันราคาอย่างเป็นธรรม ในการประกวดราคาอิเล็กทรอนิกส์ครั้งนี้

๙. ไม่เป็นผู้ได้รับเอกสิทธิ์หรือความคุ้มกัน ซึ่งอาจปฏิเสธไม่ยอมขึ้นศาลไทย เว้นแต่รัฐบาลของผู้ยื่นข้อเสนอได้มีคำสั่งสละเอกสิทธิ์และความคุ้มกันเช่นว่านั้น

๑๐. เป็นผู้ประกอบการที่ขึ้นทะเบียนงานก่อสร้างสาขางานก่อสร้างชลประทาน ไม่น้อยกว่าชั้น ๔ ประเภทคุณลักษณะเฉพาะอื่นๆ ไว้กับกรมบัญชีกลาง

๑๑. ผู้ยื่นข้อเสนอที่ยื่นข้อเสนอในรูปแบบของ "กิจการร่วมค้า" ต้องมีคุณสมบัติดังนี้

กรณีที่ข้อตกลงระหว่างผู้เข้าร่วมค้ากำหนดให้ผู้เข้าร่วมค้ารายใดรายหนึ่งเป็นผู้เข้าร่วมค้าหลัก ข้อตกลงระหว่างผู้เข้าร่วมค้าจะต้องมีการกำหนดสัดส่วนหน้าที่และความรับผิดชอบในปริมาณงาน สิ่งของ หรือมูลค่าตามสัญญาของผู้เข้าร่วมค้าหลักมากกว่าผู้เข้าร่วมค้ารายอื่นทุกราย

กรณีที่ข้อตกลงระหว่างผู้เข้าร่วมค้ากำหนดให้ผู้เข้าร่วมค้ารายใดรายหนึ่งเป็นผู้เข้าร่วมค้าหลัก กิจการร่วมค้านั้นต้องใช้ผลงานของผู้เข้าร่วมค้าหลักรายเดียวเป็นผลงานของกิจการร่วมค้าที่ยื่นข้อเสนอ

สำหรับข้อตกลงระหว่างผู้เข้าร่วมค้าที่ไม่ได้กำหนดให้ผู้เข้าร่วมค้ารายใดเป็นผู้เข้าร่วมค้าหลัก ผู้เข้าร่วมค้าทุกรายจะต้องมีคุณสมบัติครบถ้วนตามเงื่อนไขที่กำหนดไว้ในเอกสารเชิญชวน หรือหนังสือเชิญชวน

กรณีที่ข้อตกลงระหว่างผู้เข้าร่วมค้า กำหนดให้ผู้เข้าร่วมค้ารายใดรายหนึ่งเป็นผู้เข้าร่วมค้าหลัก ผู้เข้าร่วมค้าหลักจะต้องเป็นผู้ประกอบการที่ขึ้นทะเบียนงานก่อสร้างสาขางานก่อสร้างชลประทาน ไม่น้อยกว่าชั้น ๔ ประเภทคุณลักษณะเฉพาะอื่นๆ ไว้กับกรมบัญชีกลาง ในส่วนของผู้เข้าร่วมค้าที่ไม่ใช่ผู้เข้าร่วมค้าหลักจะเป็นผู้ประกอบการที่ขึ้นทะเบียนในสาขางานก่อสร้างไว้กับกรมบัญชีกลางหรือไม่ก็ได้

สำหรับข้อตกลงระหว่างผู้เข้าร่วมค้า ที่ไม่ได้กำหนดให้ผู้เข้าร่วมค้ารายใดเป็นผู้เข้าร่วมค้าหลัก ผู้เข้าร่วมค้าทุกรายจะต้องมีคุณสมบัติครบถ้วนตามเงื่อนไขที่กำหนดไว้ในเอกสารเชิญชวน หรือหนังสือเชิญชวน

กรณีที่ข้อตกลงระหว่างผู้เข้าร่วมค้ากำหนดให้มีการมอบหมายผู้เข้าร่วมค้ารายใดรายหนึ่งเป็นผู้ยื่นข้อเสนอ ในนามกิจการร่วมค้า การยื่นข้อเสนอดังกล่าวไม่ต้องมีหนังสือมอบอำนาจ

สำหรับข้อตกลงระหว่างผู้เข้าร่วมค้าที่ไม่ได้กำหนดให้ผู้เข้าร่วมค้ารายใดเป็นผู้ยื่นข้อเสนอผู้เข้าร่วมค้าทุกรายจะต้องลงลายมือชื่อในหนังสือมอบอำนาจให้ผู้เข้าร่วมค้ารายใดรายหนึ่งเป็นผู้ยื่นข้อเสนอในนามกิจการร่วมค้า

๑๒. ผู้ยื่นข้อเสนอต้องลงทะเบียนที่มีข้อมูลถูกต้องครบถ้วนในระบบจัดซื้อจัดจ้างภาครัฐด้วยอิเล็กทรอนิกส์ (Electronic Government Procurement : e-GP) ของกรมบัญชีกลาง

๑๓. การปรับราคาค่างานก่อสร้าง สูตรการปรับราคา (สูตรค่า k) จะต้องคงที่ที่ระดับที่กำหนดไว้ในวันแล้วเสร็จตามที่กำหนดไว้ในสัญญา หรือภายในระยะเวลาที่สำนักงานได้ขยายออกไป โดยจะใช้สูตรของทางราชการตามเงื่อนไข หลักเกณฑ์ สูตรและวิธีคำนวณที่ใช้กับสัญญาแบบปรับราคาได้ตามมติคณะรัฐมนตรีเมื่อวันที่ ๒๒ สิงหาคม ๒๕๓๒ เรื่อง การพิจารณาช่วยเหลือผู้ประกอบอาชีพงานก่อสร้าง ตามหนังสือสำนักเลขาธิการคณะรัฐมนตรี ที่ นร ๐๒๐๓/ว ๑๐๙ ลงวันที่ ๒๔ สิงหาคม ๒๕๓๒ และหนังสือสำนักงบประมาณ ที่ นร ๐๗๓๑.๑/ว ๑๐๔ ลงวันที่

๑๓ มิถุนายน ๒๕๖๑ เรื่อง ซักซ้อมความเข้าใจแนวทางปฏิบัติเกี่ยวกับวันเปิดซองที่ใช้ในการคำนวณเงินเพิ่มหรือลดค่างานตามสัญญาแบบปรับราคาได้ (ค่า k)

ผู้ยื่นข้อเสนอต้องยื่นข้อเสนอและเสนอราคาทางระบบจัดซื้อจัดจ้างภาครัฐด้วยอิเล็กทรอนิกส์ในวันที่ ระหว่างเวลา น. ถึง น.

ผู้สนใจสามารถขอรับเอกสารประกวดราคาอิเล็กทรอนิกส์ โดยดาวน์โหลดเอกสารทางระบบจัดซื้อจัดจ้างภาครัฐด้วยอิเล็กทรอนิกส์ หัวข้อ ค้นหาประกาศจัดซื้อจัดจ้างได้ตั้งแต่วันที่ประกาศจนถึงวันเสนอราคา

ผู้ยื่นข้อเสนอสามารถจัดเตรียมเอกสารข้อเสนอได้ตั้งแต่วันที่ประกาศจนถึงวันเสนอราคา

ผู้สนใจสามารถดูรายละเอียดได้ที่เว็บไซต์ www.dwr.go.th หรือ www.gprocurement.go.th หรือสอบถามทางโทรศัพท์หมายเลข ๐ ๕๕๓๑ ๓๑๘๑-๒ ในวันและเวลาราชการ

ผู้สนใจต้องการทราบรายละเอียดเพิ่มเติมเกี่ยวกับสถานที่หรือร่างรายละเอียดขอบเขตของงานทั้งโครงการ โปรดสอบถามมายัง กรมทรัพยากรน้ำ โดยสำนักงานทรัพยากรน้ำที่ ๙ ผ่านทางไปรษณีย์อิเล็กทรอนิกส์ sarabano๖๒๔@dwr.mail.go.th หรือช่องทางตามที่กรมบัญชีกลางกำหนดภายในวันที่ โดยกรมทรัพยากรน้ำ โดยสำนักงานทรัพยากรน้ำที่ ๙จะชี้แจงรายละเอียดดังกล่าวผ่านทางเว็บไซต์ www.dwr.go.th และ www.gprocurement.go.th ในวันที่

ประกาศ ณ วันที่ ตุลาคม พ.ศ. ๒๕๖๗

(นายดุลยธรรม ทวิชสังข์)

ผู้อำนวยการสำนักงานทรัพยากรน้ำที่ ๙ ปฏิบัติราชการแทน

อธิบดีกรมทรัพยากรน้ำ

เอกสารประกวดราคาจ้างก่อสร้างด้วยการประกวดราคาอิเล็กทรอนิกส์ (e-bidding)

เลขที่

ประกวดราคาจ้างก่อสร้างโครงการอนุรักษ์ฟื้นฟูห้วยหิน พร้อมระบบกระจายน้ำด้วยพลังงานแสงอาทิตย์ หมู่ที่ ๑ ตำบลเจดีย์ชัย อำเภอปัว จังหวัดน่าน ด้วยวิธีประกวดราคาอิเล็กทรอนิกส์ (e-bidding)

ตามประกาศกรมทรัพยากรน้ำ

ลงวันที่ ตุลาคม ๒๕๖๗

กรมทรัพยากรน้ำ โดยสำนักงานทรัพยากรน้ำที่ ๙ ซึ่งต่อไปนี้เรียกว่า "กรม" มีความประสงค์จะประกวดราคาจ้างก่อสร้างโครงการอนุรักษ์ฟื้นฟูห้วยหิน พร้อมระบบกระจายน้ำด้วยพลังงานแสงอาทิตย์ หมู่ที่ ๑ ตำบลเจดีย์ชัย อำเภอปัว จังหวัดน่าน ด้วยวิธีประกวดราคาอิเล็กทรอนิกส์ (e-bidding) ด้วยวิธีประกวดราคาอิเล็กทรอนิกส์ (e-bidding) โดยมีข้อแนะนำและข้อกำหนดดังต่อไปนี้

๑. เอกสารแนบท้ายเอกสารประกวดราคาอิเล็กทรอนิกส์

๑.๑ ร่างรายละเอียดขอบเขตของงานทั้งโครงการ (Terms of Reference : TOR)

๑.๒ <u>แบบใบเสนอราคาที่กำหนดไว้ในระบบจัดซื้อจัดจ้างภาครัฐด้วยอิเล็กทรอนิกส์</u>

๑.๓ <u>แบบสัญญาจ้างก่อสร้าง</u>

๑.๔ แบบหนังสือค้ำประกัน

(๑) <u>หลักประกันการเสนอราคา</u>

(๒) <u>หลักประกันสัญญา</u>

(๓) <u>หลักประกันการรับเงินค่าจ้างล่วงหน้า</u>

๑.๕ <u>สูตรการปรับราคา</u>

๑.๖ บทนิยาม

(๑) <u>ผู้ที่มีผลประโยชน์ร่วมกัน</u>

(๒) <u>การขัดขวางการแข่งขันอย่างเป็นธรรม</u>

๑.๗ แบบบัญชีเอกสารที่กำหนดไว้ในระบบจัดซื้อจัดจ้างภาครัฐด้วยอิเล็กทรอนิกส์

(๑) <u>บัญชีเอกสารส่วนที่ ๑</u>

(๒) <u>บัญชีเอกสารส่วนที่ ๒</u>

๑.๘ <u>แผนการใช้พัสดุที่ผลิตภายในประเทศและแผนการใช้เหล็กที่ผลิตภายในประเทศ</u>

๑.๙ <u>แผนการทำงาน</u>

๑.๑๐ <u>หนังสือสำนักงบประมาณ</u>

๑.๑๑ <u>สิทธิในการรับงานของผู้ขึ้นทะเบียนผู้ประกอบการ</u>

๑.๑๒ รายละเอียดการคำนวณราคากลางงานก่อสร้างตาม BOQ (Bill Of Quantites)

๒. คุณสมบัติของผู้ยื่นข้อเสนอ

๒.๑ มีความสามารถตามกฎหมาย

๒.๒ ไม่เป็นบุคคลล้มละลาย

๒.๓ ไม่อยู่ระหว่างเลิกกิจการ

๒.๔ ไม่เป็นบุคคลซึ่งอยู่ระหว่างถูกระงับการยื่นข้อเสนอหรือทำสัญญากับหน่วยงานของรัฐไว้ชั่วคราว เนื่องจากเป็นผู้ที่ไม่ผ่านเกณฑ์การประเมินผลการปฏิบัติงานของผู้ประกอบการตามระเบียบ ที่รัฐมนตรีว่าการกระทรวงการคลังกำหนดตามที่ประกาศเผยแพร่ในระบบเครือข่ายสารสนเทศของกรมบัญชีกลาง

๒.๕ ไม่เป็นบุคคลซึ่งถูกระบุชื่อไว้ในบัญชีรายชื่อผู้ทิ้งงานและได้แจ้งเวียนชื่อให้เป็นผู้ทิ้งงานของหน่วยงานของรัฐในระบบเครือข่ายสารสนเทศของกรมบัญชีกลาง ซึ่งรวมถึงนิติบุคคลที่ผู้ทิ้งงานเป็นหุ้นส่วนผู้จัดการ กรรมการผู้จัดการ ผู้บริหาร ผู้มีอำนาจในการดำเนินงานในกิจการของนิติบุคคลนั้นด้วย

๒.๖ มีคุณสมบัติและไม่มีลักษณะต้องห้ามตามที่คณะกรรมการนโยบายการจัดซื้อจัดจ้าง และการบริหารพัสดุภาครัฐกำหนดในราชกิจจานุเบกษา

๒.๗ เป็นนิติบุคคลผู้มีอาชีพรับจ้างงานที่ประกวดราคาอิเล็กทรอนิกส์ดังกล่าว

๒.๘ ไม่เป็นผู้มีผลประโยชน์ร่วมกันกับผู้ยื่นข้อเสนอรายอื่นที่เข้ายื่นข้อเสนอให้แก่ กรม ณ วันประกาศประกวดราคาอิเล็กทรอนิกส์ หรือไม่เป็นผู้กระทำการอันเป็นการขัดขวาง การแข่งขันอย่างเป็นธรรมในการประกวดราคาอิเล็กทรอนิกส์ครั้งนี้

๒.๙ ไม่เป็นผู้ได้รับเอกสิทธิ์หรือความคุ้มกัน ซึ่งอาจปฏิเสธไม่ยอมขึ้นศาลไทย เว้นแต่รัฐบาลของผู้ยื่นข้อเสนอได้มีคำสั่งให้สละเอกสิทธิ์และความคุ้มกันเช่นว่านั้น

๒.๑๐ เป็นผู้ประกอบการที่ขึ้นทะเบียนงานก่อสร้างสาขางานก่อสร้างชลประทาน ไม่น้อยกว่าชั้น ๔ ประเภทคุณลักษณะเฉพาะอื่นๆ ไว้กับกรมบัญชีกลาง

๒.๑๑ กิจการร่วมค้าที่ยื่นข้อเสนอในรูปแบบของ "กิจการร่วมค้า" ต้องมีคุณสมบัติดังนี้

กรณีที่ข้อตกลงระหว่างผู้เข้าร่วมค้ากำหนดให้ผู้เข้าร่วมค้ารายใดรายหนึ่งเป็นผู้เข้าร่วมค้าหลัก ข้อตกลงระหว่างผู้เข้าร่วมค้าจะต้องมีการกำหนดสัดส่วนหน้าที่และความรับผิดชอบในปริมาณงาน สิ่งของหรือมูลค่าตามสัญญาของผู้เข้าร่วมค้าหลักมากกว่าผู้เข้าร่วมค้ารายอื่นทุกราย

กรณีที่ข้อตกลงระหว่างผู้เข้าร่วมค้ากำหนดให้ผู้เข้าร่วมค้ารายใดรายหนึ่งเป็นผู้เข้าร่วมค้าหลัก กิจการร่วมค้านั้นต้องใช้ผลงานของผู้เข้าร่วมค้าหลักรายเดียวเป็นผลงานของกิจการร่วมค้าที่ยื่นข้อเสนอ

สำหรับข้อตกลงระหว่างผู้เข้าร่วมค้าที่ไม่ได้กำหนดให้ผู้เข้าร่วมค้ารายใดเป็นผู้เข้าร่วมค้าหลัก ผู้เข้าร่วมค้าทุกรายจะต้องมีคุณสมบัติครบถ้วนตามเงื่อนไขที่กำหนดไว้ในเอกสารเชิญชวน หรือหนังสือเชิญชวน

กรณีที่ข้อตกลงระหว่างผู้เข้าร่วมค้า กำหนดให้ผู้เข้าร่วมค้ารายใดรายหนึ่งเป็นผู้เข้าร่วมค้าหลัก ผู้เข้าร่วมค้าหลักจะต้องเป็นผู้ประกอบการที่ขึ้นทะเบียนงานก่อสร้างสาขางานก่อสร้างชลประทาน ไม่น้อยกว่าชั้น ๔ ประเภทคุณลักษณะเฉพาะอื่นๆ ไว้กับกรมบัญชีกลาง

ในส่วนของผู้เข้าร่วมค้าที่ไม่ใช่ผู้เข้าร่วมค้าหลักจะเป็นผู้ประกอบการที่ขึ้นทะเบียนในสาขางานก่อสร้างไว้กับกรมบัญชีกลางหรือไม่ก็ได้

สำหรับข้อตกลงระหว่างผู้เข้าร่วมค้า ที่ไม่ได้กำหนดให้ผู้เข้าร่วมค้ารายใดเป็นผู้เข้าร่วมค้าหลัก ผู้เข้าร่วมค้าทุกรายจะต้องมีคุณสมบัติครบถ้วนตามเงื่อนไขที่กำหนดไว้ในเอกสารเชิญชวน หรือหนังสือเชิญชวน

กรณีที่ข้อตกลงระหว่างผู้เข้าร่วมค้ากำหนดให้มีการมอบหมายผู้เข้าร่วมค้ารายใดรายหนึ่งเป็นผู้ยื่นข้อเสนอ ในนามกิจการร่วมค้า การยื่นข้อเสนอดังกล่าวไม่ต้องมีหนังสือมอบอำนาจ

สำหรับข้อตกลงระหว่างผู้เข้าร่วมค้าที่ไม่ได้กำหนดให้ผู้เข้าร่วมค้ารายใดเป็นผู้ยื่นข้อเสนอ ผู้เข้าร่วมค้าทุกรายจะต้องลงลายมือชื่อในหนังสือมอบอำนาจให้ผู้เข้าร่วมค้ารายใดรายหนึ่งเป็นผู้ยื่นข้อเสนอ ในนามกิจการร่วมค้า

๒.๑๒ ผู้ยื่นข้อเสนอต้องลงทะเบียนที่มีข้อมูลถูกต้องครบถ้วนในระบบจัดซื้อจัดจ้างภาครัฐด้วยอิเล็กทรอนิกส์ (Electronic Government Procurement : e-GP) ของกรมบัญชีกลาง

๓. หลักฐานการยื่นข้อเสนอ

ผู้ยื่นข้อเสนอจะต้องเสนอเอกสารหลักฐานยื่นมาพร้อมกับการเสนอราคาทางระบบจัดซื้อ จัดจ้างภาครัฐด้วยอิเล็กทรอนิกส์ โดยแยกเป็น ๒ ส่วน คือ

๓.๑ ส่วนที่ ๑ อย่างน้อยต้องมีเอกสารดังต่อไปนี้

(๑) ในกรณีผู้ยื่นข้อเสนอเป็นนิติบุคคล

(ก) ห้างหุ้นส่วนสามัญหรือห้างหุ้นส่วนจำกัด ให้ยื่นสำเนาหนังสือรับรองการจดทะเบียนนิติบุคคล บัญชีรายชื่อหุ้นส่วนผู้จัดการ ผู้มีอำนาจควบคุม (ถ้ามี)

(ข) บริษัทจำกัดหรือบริษัทมหาชนจำกัด ให้ยื่นสำเนาหนังสือรับรองการจดทะเบียนนิติบุคคล หนังสือบริคณห์สนธิ บัญชีรายชื่อกรรมการผู้จัดการ ผู้มีอำนาจควบคุม (ถ้ามี) และบัญชีผู้ถือหุ้นรายใหญ่ (ถ้ามี)

(๒) ในกรณีผู้ยื่นข้อเสนอเป็นบุคคลธรรมดาหรือคณะบุคคลที่มิใช่นิติบุคคล ให้ยื่นสำเนาบัตรประจำตัวประชาชนของผู้นั้น สำเนาข้อตกลงที่แสดงถึงการเข้าเป็นหุ้นส่วน (ถ้ามี) สำเนาบัตรประจำตัวประชาชนของผู้เป็นหุ้นส่วน หรือสำเนาหนังสือเดินทางของผู้เป็นหุ้นส่วนที่มิได้ถือสัญชาติไทย

(๓) ในกรณีผู้ยื่นข้อเสนอเป็นผู้ยื่นข้อเสนอร่วมกันในฐานะเป็นผู้ร่วมค้า ให้ยื่นสำเนาสัญญาของการเข้าร่วมค้า และเอกสารตามที่ระบุไว้ใน (๑) หรือ (๒) ของผู้ร่วมค้า แล้วแต่กรณี

(๔) ผู้ยื่นข้อเสนอต้องแสดงหลักฐานเกี่ยวกับมูลค่าสุทธิของกิจการ ดังนี้

(๔.๑) ในกรณีผู้ยื่นข้อเสนอเป็นนิติบุคคล ให้ยื่นงบแสดงฐานะการเงินที่มีการรับรองแล้วของ ๑ ปีสุดท้ายก่อนวันยื่นข้อเสนอ โดยให้ยื่นขณะเข้าเสนอราคา

(๔.๒) ในกรณีผู้ยื่นข้อเสนอเป็นบุคคลธรรมดา ให้ยื่นหนังสือรับรองบัญชีเงินฝากไม่เกิน ๙๐ วัน นับถึงวันยื่นข้อเสนอหรือวันลงนามในสัญญา โดยให้ยื่นขณะเข้าเสนอราคา และจะต้องแสดงหนังสือรับรองบัญชีเงินฝากที่มีมูลค่าดังกล่าวอีกครั้งหนึ่งในวันลงนามในสัญญา

(๔.๓) กรณีที่ผู้ยื่นข้อเสนอไม่มีมูลค่าสุทธิของกิจการและทุนจดทะเบียน หรือมีแต่ไม่เพียงพอที่จะเข้ายื่นข้อเสนอ ให้ยื่นสำเนาหนังสือรับรองวงเงินสินเชื่อ (สินเชื่อที่ธนาคารภายในประเทศหรือบริษัทเงินทุนหรือบริษัทเงินทุนหลักทรัพย์ที่ได้รับอนุญาตให้ประกอบกิจการเงินทุนเพื่อการพาณิชย์และประกอบธุรกิจค้าประกัน ตามประกาศของธนาคารแห่งประเทศไทย ตามรายชื่อบริษัทเงินทุนที่ธนาคารแห่งประเทศไทยแจ้งเวียนให้

ทราบ โดยพิจารณาจากยอดเงินรวมของวงเงินสินเชื่อที่สำนักงานใหญ่รับรองหรือที่สำนักงานสาขารับรอง (กรณีได้รับมอบอำนาจจากสำนักงานใหญ่) ซึ่งออกให้แก่ผู้ยื่นข้อเสนอ นับถึงวันยื่นข้อเสนอไม่เกิน ๙๐ วัน)

(๕) สำเนาใบสำคัญแสดงการจดทะเบียนพาณิชย์

(๖) สำเนาใบทะเบียนภาษีมูลค่าเพิ่ม (ภพ.๒๐)

(๗) สำนาบัตรประจำตัวผู้มีอำนาจลงนาม

(๘) บัญชีเอกสารส่วนที่ ๑ ทั้งหมดที่ได้ยื่นพร้อมกับการเสนอราคาทางระบบจัดซื้อจัดจ้างภาครัฐด้วยอิเล็กทรอนิกส์ ตามแบบในข้อ ๑.๗ (๑) โดยไม่ต้องแนบในรูปแบบ PDF File (Portable Document Format)

ทั้งนี้ เมื่อผู้ยื่นข้อเสนอดำเนินการแนบไฟล์เอกสารตามบัญชีเอกสารส่วนที่ ๑ ครบถ้วน ถูกต้องแล้ว ระบบจัดซื้อจัดจ้างภาครัฐด้วยอิเล็กทรอนิกส์จะสร้างบัญชีเอกสารส่วนที่ ๑ ตามแบบในข้อ ๑.๗ (๑) ให้โดยผู้ยื่นข้อเสนอไม่ต้องแนบบัญชีเอกสารส่วนที่ ๑ ดังกล่าวในรูปแบบ PDF File (Portable Document Format)

๓.๒ ส่วนที่ ๒ อย่างน้อยต้องมีเอกสารดังต่อไปนี้

(๑) ในกรณีที่ผู้ยื่นข้อเสนอมอบอำนาจให้บุคคลอื่นกระทำการแทนให้แนบหนังสือมอบอำนาจซึ่งติดอากรแสตมป์ตามกฎหมาย โดยมีหลักฐานแสดงตัวตนของผู้มอบอำนาจและผู้รับมอบอำนาจ ทั้งนี้หากผู้รับมอบอำนาจเป็นบุคคลธรรมดาต้องเป็นผู้ที่บรรลุนิติภาวะตามกฎหมายแล้วเท่านั้น

(๒) หลักประกันการเสนอราคา ตามข้อ ๕

(๓) สำเนาหลักฐานการขึ้นทะเบียนงานก่อสร้าง สาขางานก่อสร้างชลประทาน ไม่น้อยกว่าชั้น ๔ ประเภทคุณลักษณะเฉพาะอื่นๆ ไว้กับกรมบัญชีกลาง

(๔) เอกสารทางเทคนิคของวัสดุและครุภัณฑ์ประกอบงานก่อสร้างให้ถูกต้องและครบถ้วนตามรายการภาคผนวก ก

(๕) เอกสารภาคผนวก ข ตารางสรุปรายละเอียดคุณลักษณะเฉพาะของวัสดุและครุภัณฑ์ประกอบงานก่อสร้าง ตามภาคผนวก ก ซึ่งกรอกข้อมูลให้ถูกต้องครบถ้วน

(๖) สำเนาใบขึ้นทะเบียนผู้ประกอบการวิสาหกิจขนาดกลางและขนาดย่อม (SMEs) (ถ้ามี)

(๗) บัญชีเอกสารส่วนที่ ๒ ทั้งหมดที่ได้ยื่นพร้อมกับการเสนอราคาทางระบบจัดซื้อจัดจ้างภาครัฐด้วยอิเล็กทรอนิกส์ตามแบบในข้อ ๑.๗ (๒) โดยไม่ต้องแนบในรูปแบบ PDF File (Portable Document Format)

ทั้งนี้ เมื่อผู้ยื่นข้อเสนอดำเนินการแนบไฟล์เอกสารตามบัญชีเอกสารส่วนที่ ๒ ครบถ้วน ถูกต้องแล้ว ระบบจัดซื้อจัดจ้างภาครัฐด้วยอิเล็กทรอนิกส์จะสร้างบัญชีเอกสารส่วนที่ ๒ ตามแบบในข้อ ๑.๗ (๒) ให้โดยผู้ยื่นข้อเสนอไม่ต้องแนบบัญชีเอกสารส่วนที่ ๒ ดังกล่าวในรูปแบบ PDF File (Portable Document Format)

๔. การเสนอราคา

๔.๑ ผู้ยื่นข้อเสนอต้องยื่นข้อเสนอ และเสนอราคาทางระบบจัดซื้อจัดจ้างภาครัฐด้วยอิเล็กทรอนิกส์ตามที่กำหนดไว้ในเอกสารประกวดราคาอิเล็กทรอนิกส์นี้ โดยไม่มีเงื่อนไขใดๆ ทั้งสิ้น และจะต้องกรอก

ข้อความให้ถูกต้องครบถ้วน พร้อมทั้งหลักฐานแสดงตัวตนและทำการยืนยันตัวตนของผู้ยื่นข้อเสนอ โดยไม่ต้องแนบใบเสนอราคาในรูปแบบ PDF File (Portable Document Format)

๔.๒ ให้ผู้ยื่นข้อเสนอกรอกรายละเอียดการเสนอราคาในใบเสนอราคาตามแนบเอกสารประกวดราคาจ้างก่อสร้างด้วยวิธีประกวดราคาคาอิเล็กทรอนิกส์ (e-bidding) ข้อ ๑.๒ ให้ครบถ้วน โดยไม่ต้องยื่น ใบแจ้งปริมาณงานและราคาและใบบัญชีรายการก่อสร้าง ในรูปแบบ PDF File (Portable Document Format)

ในการเสนอราคาให้เสนอราคาเป็นเงินบาทและเสนอราคาได้เพียงครั้งเดียวและราคาเดียว โดยเสนอราคารวม หรือราคาต่อหน่วย หรือราคาต่อรายการ ตามเงื่อนไขที่ระบุไว้ท้ายใบเสนอราคาให้ถูกต้อง ทั้งนี้ ราคารวมที่เสนอจะต้องตรงกันทั้งตัวเลขและตัวหนังสือ ถ้าตัวเลขและตัวหนังสือไม่ตรงกัน ให้ถือตัวหนังสือเป็นสำคัญ โดยคิดราคารวมทั้งสิ้นซึ่งรวมค่าภาษีมูลค่าเพิ่ม ภาษีอากรอื่น และค่าใช้จ่ายทั้งปวงไว้แล้ว

ราคาที่เสนอจะต้องเสนอกำหนดยืนราคาไม่น้อยกว่า ๑๘๐ วัน ตั้งแต่วันเสนอราคาโดยภายในกำหนดยืนราคา ผู้ยื่นข้อเสนอต้องรับผิดชอบราคาที่ตนได้เสนอไว้และจะถอนการเสนอราคามิได้

๔.๓ ผู้ยื่นข้อเสนอจะต้องเสนอกำหนดเวลาดำเนินการก่อสร้างแล้วเสร็จไม่เกิน ๓๑๐ วัน นับถัดจากวันลงนามในสัญญาจ้าง หรือวันที่ได้รับหนังสือแจ้งจาก กรม ให้เริ่มทำงาน

๔.๔ ก่อนเสนอราคา ผู้ยื่นข้อเสนอควรตรวจดูร่างสัญญา ร่างรายละเอียดขอบเขตของงานทั้งโครงการ (Terms of Reference : TOR) ให้ถี่ถ้วนและเข้าใจเอกสารประกวดราคาจ้างอิเล็กทรอนิกส์ทั้งหมดเสียก่อนที่จะตกลงยื่นข้อเสนอตามเงื่อนไขในเอกสารประกวดราคาจ้างอิเล็กทรอนิกส์

๔.๕ ผู้ยื่นข้อเสนอจะต้องยื่นข้อเสนอและเสนอราคาทางระบบจัดซื้อจัดจ้างภาครัฐ ด้วยอิเล็กทรอนิกส์ในวันที่ ระหว่างเวลา น. ถึง น. และเวลาในการเสนอราคาให้ถือตามเวลาของระบบจัดซื้อจัดจ้างภาครัฐด้วยอิเล็กทรอนิกส์เป็นเกณฑ์

เมื่อพ้นกำหนดเวลายื่นข้อเสนอและเสนอราคาแล้ว จะไม่รับเอกสารการยื่นข้อเสนอ และการเสนอราคาใดๆ โดยเด็ดขาด

๔.๖ ผู้ยื่นข้อเสนอต้องจัดทำเอกสารสำหรับใช้ในการเสนอราคาในรูปแบบไฟล์เอกสารประเภท PDF File (Portable Document Format) โดยผู้ยื่นข้อเสนอต้องเป็นผู้รับผิดชอบตรวจสอบความครบถ้วนถูกต้อง และชัดเจนของเอกสาร PDF File ก่อนที่จะยืนยันการเสนอราคา แล้วจึงส่งข้อมูล (Upload) เพื่อเป็นการเสนอราคาให้แก่กรม ผ่านทางระบบจัดซื้อจัดจ้างภาครัฐด้วยอิเล็กทรอนิกส์

๔.๗ คณะกรรมการพิจารณาผลการประกวดราคาอิเล็กทรอนิกส์จะดำเนินการตรวจสอบคุณสมบัติของผู้ยื่นข้อเสนอแต่ละรายว่า เป็นผู้ยื่นข้อเสนอที่มีผลประโยชน์ร่วมกันกับผู้ยื่นข้อเสนอรายอื่นตามข้อ ๑.๖ (๑) หรือไม่ หากปรากฏว่าผู้ยื่นข้อเสนอรายใดเป็นผู้ยื่นข้อเสนอที่มีผลประโยชน์ร่วมกันกับผู้ยื่นข้อเสนอรายอื่น คณะกรรมการฯ จะตัดรายชื่อผู้ยื่นข้อเสนอราคาที่มีผลประโยชน์ร่วมกันนั้นออกจากการเป็นผู้ยื่นข้อเสนอ

หากปรากฏต่อคณะกรรมการพิจารณาผลการประกวดราคาอิเล็กทรอนิกส์ว่า ก่อนหรือในขณะที่มีการพิจารณาข้อเสนอ มีผู้ยื่นข้อเสนอรายใดกระทำการอันเป็นการขัดขวางการแข่งขันอย่างเป็นธรรมตาม ข้อ ๑.๖ (๒) และคณะกรรมการฯ เชื่อว่ามีการกระทำอันเป็นการขัดขวางการแข่งขันอย่างเป็นธรรม คณะกรรมการฯ จะตัดรายชื่อผู้ยื่นข้อเสนอรายนั้นออกจากการเป็นผู้ยื่นข้อเสนอ และกรม จะพิจารณาลงโทษผู้ยื่นข้อเสนอดังกล่าวเป็นผู้ทิ้งงาน

เว้นแต่ กรม จะพิจารณาเห็นว่า ผู้ยื่นข้อเสนอรายนั้น มิใช่เป็นผู้ริเริ่มให้มีการกระทำดังกล่าวและได้ให้ความร่วมมือเป็นประโยชน์ต่อการพิจารณาของกรม

๔.๘ ผู้ยื่นข้อเสนอจะต้องปฏิบัติ ดังนี้

(๑) ปฏิบัติตามเงื่อนไขที่ระบุไว้ในเอกสารประกวดราคาอิเล็กทรอนิกส์

(๒) ราคาที่เสนอจะต้องเป็นราคาที่รวมภาษีมูลค่าเพิ่ม และภาษีอื่นๆ (ถ้ามี) รวมค่าใช้จ่ายทั้งปวงไว้ด้วยแล้ว

(๓) ผู้ยื่นข้อเสนอจะต้องลงทะเบียนเพื่อเข้าสู่กระบวนการเสนอราคา ตามวัน เวลา ที่กำหนด

(๔) ผู้ยื่นข้อเสนอจะถอนการเสนอราคาที่เสนอแล้วไม่ได้

(๕) ผู้ยื่นข้อเสนอต้องศึกษาและทำความเข้าใจในระบบและวิธีการเสนอราคาด้วยวิธีประกวดราคาอิเล็กทรอนิกส์ ของกรมบัญชีกลางที่แสดงไว้ในเว็บไซต์ www.gprocurement.go.th

๔.๙ คู่สัญญาต้องจัดทำแผนการทำงานมาให้ภายใน ๗ วัน นับถัดจากวันลงนามในสัญญา โดยจัดทำแผนการทำงานตามเอกสารแนบท้ายเอกสารประกวดราคาอิเล็กทรอนิกส์ เว้นแต่เป็นกรณีสัญญาที่มีวงเงินไม่เกิน ๕๐๐,๐๐๐ บาททั้งนี้ แผนการทำงานให้ถือเป็นเอกสารส่วนหนึ่งของสัญญา

๔.๑๐ ผู้ยื่นข้อเสนอที่เป็นผู้ชนะการเสนอราคาต้องจัดทำแผนการใช้พัสดุที่ผลิตในประเทศและแผนการใช้เหล็กที่ผลิตในประเทศ โดยยื่นให้หน่วยงานของรัฐภายใน ๖๐ วัน นับถัดจากวันลงนามในสัญญา

๕. หลักประกันการเสนอราคา

ผู้ยื่นข้อเสนอต้องวางหลักประกันการเสนอราคาพร้อมกับการเสนอราคาทางระบบการจัดซื้อจัดจ้างภาครัฐด้วยอิเล็กทรอนิกส์ โดยใช้หลักประกันอย่างหนึ่งอย่างใดดังต่อไปนี้
จำนวน ๑,๙๐๖,๖๖๕.๐๐ บาท (หนึ่งล้านเก้าแสนหกพันหกร้อยหกสิบห้าบาทถ้วน)

๕.๑ เช็คหรือดราฟท์ที่ธนาคารเซ็นสั่งจ่าย ซึ่งเป็นเช็คหรือดราฟท์ลงวันที่ที่ใช้เช็คหรือดราฟท์นั้นชำระต่อเจ้าหน้าที่ในวันที่ยื่นข้อเสนอ หรือก่อนวันนั้นไม่เกิน ๓ วันทำการ กรณีเป็นเช็คหรือแคชเชียร์เช็ค ให้สั่งจ่ายดังนี้

(๑) กรณีเป็นเช็คหรือแคชเชียร์เช็ค ของธนาคารกรุงไทย จำกัด (มหาชน) ให้ออกเช็ค/แคชเชียร์เช็ค ขีดคร่อมสั่งจ่ายในนาม “สำนักงานทรัพยากรน้ำที่ ๙ เพื่อการรับเงินทางอิเล็กทรอนิกส์”

(๒) กรณีเป็นเช็คหรือแคชเชียร์เช็ค ของธนาคารอื่น ให้ออกเช็ค/แคชเชียร์เช็ค ขีดคร่อมสั่งจ่ายในนาม “สำนักงานทรัพยากรน้ำที่ ๙ เงินนอกงบประมาณ”
ทั้งนี้ ต้องออกโดยธนาคารในเขตพื้นที่จังหวัดพิษณุโลก กรณีออกโดยธนาคารนอกเขตพื้นที่จังหวัดพิษณุโลก ผู้ยื่นข้อเสนอต้องรับภาระเงินค่าธรรมเนียม รวมทั้งค่าใช้จ่ายอื่นใด (ถ้ามี) ที่ธนาคารเรียกเก็บ

๕.๒ หนังสือค้ำประกันอิเล็กทรอนิกส์ของธนาคารภายในประเทศตามแบบที่คณะกรรมการนโยบายกำหนด

๕.๓ พันธบัตรรัฐบาลไทย

๕.๔ หนังสือค้ำประกันของบริษัทเงินทุนหรือบริษัทเงินทุนหลักทรัพย์ที่ได้รับอนุญาตให้ประกอบกิจการเงินทุนเพื่อการพาณิชย์และประกอบธุรกิจค้ำประกันตามประกาศของธนาคารแห่งประเทศไทย ตาม

รายชื่อบริษัทเงินทุนที่ธนาคารแห่งประเทศไทยแจ้งเวียนให้ทราบ โดยอนุโลมให้ใช้ตามตัวอย่างหนังสือค้ำประกันของธนาคารที่คณะกรรมการนโยบายกำหนด

กรณีที่ผู้ยื่นข้อเสนอนำเช็คหรือดราฟท์ที่ธนาคารสั่งจ่ายหรือพันธบัตรรัฐบาลไทยหรือหนังสือค้ำประกันของบริษัทเงินทุนหรือบริษัทเงินทุนหลักทรัพย์ มาวางเป็นหลักประกันการเสนอราคาจะต้องส่งต้นฉบับเอกสารดังกล่าวมาให้กรมตรวจสอบความถูกต้องในวันที่ ระหว่างเวลา น. ถึง น.

กรณีที่ผู้ยื่นข้อเสนอที่ยื่นข้อเสนอในรูปแบบของ "กิจการร่วมค้า" ประสงค์จะใช้หนังสือค้ำประกันอิเล็กทรอนิกส์ของธนาคารในประเทศเป็นหลักประกันการเสนอราคาให้ระบุชื่อผู้เข้าร่วมค้ารายที่สัญญาร่วมค้ากำหนดให้เป็นผู้เข้ายื่นข้อเสนอกับหน่วยงานของรัฐเป็นผู้ยื่นข้อเสนอ

หลักประกันการเสนอราคาตามข้อนี้ กรมจะคืนให้ผู้ยื่นข้อเสนอหรือผู้ค้ำประกันภายใน ๑๕ วัน นับถัดจากวันที่กรมได้พิจารณาเห็นชอบรายงานผลคัดเลือกผู้ชนะการประกวดราคาเรียบร้อยแล้ว เว้นแต่ผู้ยื่นข้อเสนอรายที่คัดเลือกไว้ซึ่งเสนอราคาต่ำสุดหรือได้คะแนนรวมสูงสุดไม่เกิน ๓ ราย ให้คืนได้ต่อเมื่อได้ทำสัญญาหรือข้อตกลงหรือผู้ยื่นข้อเสนอได้พ้นจากข้อผูกพันแล้ว

การคืนหลักประกันการเสนอราคา ไม่ว่าในกรณีใด ๆ จะคืนให้โดยไม่มีดอกเบี้ย

๖. หลักเกณฑ์และสิทธิในการพิจารณา

๖.๑ การพิจารณาผลการยื่นข้อเสนอประกวดราคาอิเล็กทรอนิกส์ครั้งนี้ กรมจะพิจารณาตัดสินโดยใช้หลักเกณฑ์ ราคา

๖.๒ การพิจารณาผู้ชนะการยื่นข้อเสนอ

กรณีใช้หลักเกณฑ์ราคาในการพิจารณาผู้ชนะการยื่นข้อเสนอ กรม จะพิจารณาจากราคารวม

๖.๓ หากผู้ยื่นข้อเสนอรายใดมีคุณสมบัติไม่ถูกต้องตามข้อ ๒ หรือยื่นหลักฐานการยื่นข้อเสนอไม่ถูกต้อง หรือไม่ครบถ้วนตามข้อ ๓ หรือยื่นข้อเสนอไม่ถูกต้องตามข้อ ๔ แล้ว คณะกรรมการพิจารณาผล การประกวดราคาอิเล็กทรอนิกส์จะไม่รับพิจารณาข้อเสนอของผู้ยื่นข้อเสนอรายนั้น เว้นแต่ ผู้ยื่นข้อเสนอรายใดเสนอเอกสารทางเทคนิคหรือรายละเอียดคุณลักษณะเฉพาะของพัสดุที่จะจ้างไม่ครบถ้วน หรือเสนอรายละเอียดแตกต่างไปจากเงื่อนไขที่กรมกำหนดไว้ในประกาศและเอกสารประกวดราคาอิเล็กทรอนิกส์ ในส่วนที่มิใช่สาระสำคัญและความแตกต่างนั้น ไม่มีผลทำให้เกิดการได้เปรียบเสียเปรียบ ต่อผู้ยื่นข้อเสนอรายอื่น หรือเป็นการผิดพลาดเล็กน้อย คณะกรรมการฯ อาจพิจารณาผ่อนปรนการตัดสิทธิ ผู้ยื่นข้อเสนอรายนั้น

๖.๔ กรมสงวนสิทธิ์ไม่พิจารณาข้อเสนอของผู้ยื่นข้อเสนอโดยไม่มีการผ่อนผัน ในกรณีดังต่อไปนี้

(๑) ไม่กรอกชื่อผู้ยื่นข้อเสนอในการเสนอราคาทางระบบจัดซื้อจัดจ้าง ด้วยอิเล็กทรอนิกส์

(๒) เสนอรายละเอียดแตกต่างไปจากเงื่อนไขที่กำหนดในเอกสารประกวดราคาอิเล็กทรอนิกส์ที่เป็นสาระสำคัญ หรือมีผลทำให้เกิดความได้เปรียบเสียเปรียบแก่ผู้ยื่นข้อเสนอรายอื่น

๖.๕ ในการตัดสินการประกวดราคาอิเล็กทรอนิกส์หรือในการทำสัญญา คณะกรรมการพิจารณาผลการประกวดราคาอิเล็กทรอนิกส์หรือกรม มีสิทธิให้ผู้ยื่นข้อเสนอชี้แจงข้อเท็จจริงเพิ่มเติมได้ กรมมีสิทธิที่

จะไม่รับข้อเสนอ ไม่รับราคา หรือไม่ทำสัญญา หากข้อเท็จจริงดังกล่าวไม่เหมาะสมหรือไม่ถูกต้อง

๖.๖ กรมทรงไว้ซึ่งสิทธิที่จะไม่รับราคาต่ำสุด หรือราคาหนึ่งราคาใด หรือราคาที่เสนอทั้งหมดก็ได้ และอาจพิจารณาเลือกจ้างในจำนวน หรือขนาด หรือเฉพาะรายการหนึ่งรายการใด หรืออาจจะยกเลิก การประกวดราคาอิเล็กทรอนิกส์โดยไม่พิจารณาจัดจ้างเลยก็ได้ สุดแต่จะพิจารณา ทั้งนี้ เพื่อประโยชน์ของทางราชการเป็นสำคัญ และให้ถือว่าการตัดสินของ กรมเป็นเด็ดขาด ผู้ยื่นข้อเสนอจะเรียกร้องค่าใช้จ่าย หรือค่าเสียหายใดๆ มิได้ รวมทั้ง กรมจะพิจารณายกเลิกการประกวดราคาอิเล็กทรอนิกส์และลงโทษผู้ยื่นข้อเสนอเป็นผู้ทิ้งงาน ไม่ว่าจะเป็นผู้ยื่นข้อเสนอที่ได้รับการคัดเลือกหรือไม่ก็ตาม หากมีเหตุที่เชื่อถือได้ว่ายื่นข้อเสนอกระทำการโดยไม่สุจริต เช่น การเสนอเอกสารอันเป็นเท็จ หรือใช้ชื่อบุคคลธรรมดา หรือนิติบุคคลอื่นมาเสนอราคาแทน เป็นต้น

ในกรณีที่ผู้ยื่นข้อเสนอรายที่เสนอราคาต่ำสุด เสนอราคาต่ำจนคาดหมายได้ว่าไม่อาจดำเนินงานตามเอกสารประกวดราคาอิเล็กทรอนิกส์ได้ คณะกรรมการพิจารณาผลการประกวดราคาอิเล็กทรอนิกส์หรือกรมจะให้ผู้ยื่นข้อเสนอนั้นชี้แจงและแสดงหลักฐานที่ทำให้เชื่อได้ว่า ผู้ยื่นข้อเสนอสามารถดำเนินงานตามเอกสารประกวดราคาอิเล็กทรอนิกส์ให้เสร็จสมบูรณ์ หากคำชี้แจงไม่เป็นที่รับฟังได้ กรม มีสิทธิที่จะไม่รับข้อเสนอหรือไม่รับราคาของผู้ยื่นข้อเสนอรายนั้น ทั้งนี้ ผู้ยื่นข้อเสนอดังกล่าวไม่มีสิทธิเรียกร้องค่าใช้จ่ายหรือค่าเสียหายใดๆ จากกรม

๖.๗ ก่อนลงนามในสัญญา กรม อาจประกาศยกเลิกการประกวดราคาอิเล็กทรอนิกส์ หากปรากฏว่ามีการกระทำที่เข้าลักษณะผู้ยื่นข้อเสนอที่ชนะการประกวดราคาหรือที่ได้รับการคัดเลือกมีผลประโยชน์ร่วมกัน หรือมีส่วนได้เสียกับผู้ยื่นข้อเสนอรายอื่น หรือขัดขวางการแข่งขันอย่างเป็นธรรม หรือสมยอมกันกับผู้ยื่นข้อเสนอรายอื่น หรือเจ้าหน้าที่ในการเสนอราคา หรือส่อว่ากระทำการทุจริตอื่นใดในการเสนอราคา

๖.๘ หากผู้ยื่นข้อเสนอซึ่งเป็นผู้ประกอบการ SMEs เสนอราคาสูงกว่าราคาต่ำสุดของผู้ยื่นข้อเสนอรายอื่นที่ไม่เกินร้อยละ ๑๐ ให้หน่วยงานของรัฐจัดซื้อจัดจ้างกับผู้ประกอบการ SMEs ดังกล่าว โดยจัดเรียงลำดับผู้ยื่นข้อเสนอซึ่งเป็นผู้ประกอบการ SMEs ซึ่งเสนอราคาสูงกว่าราคาต่ำสุดของผู้ยื่นข้อเสนอรายอื่นไม่เกินร้อยละ ๑๐ ที่จะเรียกมาทำสัญญาไม่เกิน ๓ ราย

ผู้ยื่นข้อเสนอที่เป็นกิจการร่วมค้าที่จะได้สิทธิตามวรรคหนึ่ง ผู้เข้าร่วมค้าทุกรายจะต้องเป็นผู้ประกอบการ SMEs

ทั้งนี้ ผู้ประกอบการ SMEs ที่จะได้แต้มต่อด้านราคาตามวรรคหนึ่ง จะต้องมีวงเงินสัญญาสะสมตามปีปฏิทินรวมกับราคาที่เสนอในครั้งนี้แล้ว มีมูลค่ารวมกันไม่เกินมูลค่าของรายได้ตามขนาดที่ขึ้นทะเบียนไว้กับ สสว.

๖.๙ หากผู้ยื่นข้อเสนอซึ่งมิใช่ผู้ประกอบการ SMEs แต่เป็นบุคคลธรรมดาที่ถือสัญชาติไทยหรือนิติบุคคลที่จัดตั้งขึ้นตามกฎหมายไทยเสนอราคาสูงกว่าราคาต่ำสุดของผู้ยื่นข้อเสนอซึ่งเป็นบุคคลธรรมดาที่มิได้ถือสัญชาติไทยหรือนิติบุคคลที่จัดตั้งขึ้นตามกฎหมายของต่างประเทศไม่เกินร้อยละ ๓ ให้จัดซื้อจัดจ้างกับบุคคลธรรมดาที่ถือสัญชาติไทยหรือนิติบุคคลที่จัดตั้งขึ้นตามกฎหมายไทยดังกล่าว

ผู้ยื่นข้อเสนอที่เป็นกิจการร่วมค้าที่จะได้สิทธิตามวรรคหนึ่ง ผู้เข้าร่วมค้าทุกรายจะต้องเป็นบุคคลธรรมดาที่ถือสัญชาติไทยหรือนิติบุคคลที่จัดตั้งขึ้นตามกฎหมายไทย

๗. การทำสัญญาจ้างก่อสร้าง

ผู้ชนะการประกวดราคาอิเล็กทรอนิกส์จะต้องทำสัญญาจ้างตามแบบสัญญา ดังระบุในข้อ ๑.๓ หรือทำข้อตกลงเป็นหนังสือกับกรม ภายใน ๗ วัน นับถัดจากวันที่ได้รับแจ้ง และจะต้องวางหลักประกันสัญญาเป็นจำนวนเงินเท่ากับร้อยละ ๕ ของราคาค่าจ้างที่ประกวดราคาอิเล็กทรอนิกส์ ให้กรมยึดถือไว้ในขณะทำสัญญาโดยใช้หลักประกันอย่างหนึ่งอย่างใด ดังต่อไปนี้

๗.๑ เงินสด

๗.๒ เช็คหรือดราฟท์ที่ธนาคารเซ็นสั่งจ่าย ซึ่งเป็นเช็คหรือดราฟท์ลงวันที่ที่ใช้เช็คหรือดราฟท์นั้น ชำระต่อเจ้าหน้าที่ในวันทำสัญญา หรือก่อนวันนั้นไม่เกิน ๓ วันทำการ กรณีเป็นเช็คหรือแคชเชียร์เช็ค ให้สั่งจ่ายดังนี้

(๑) กรณีเป็นเช็คหรือแคชเชียร์เช็ค ของธนาคารกรุงไทย จำกัด (มหาชน) ให้ออกเช็ค/แคชเชียร์เช็ค ขีดคร่อมสั่งจ่ายในนาม "สำนักงานทรัพยากรน้ำที่ ๙ เพื่อการรับเงินทางอิเล็กทรอนิกส์"

(๒) กรณีเป็นเช็คหรือแคชเชียร์เช็ค ของธนาคารอื่น ให้ออกเช็ค/แคชเชียร์เช็ค ขีดคร่อมสั่งจ่ายในนาม "สำนักงานทรัพยากรน้ำที่ ๙ เงินนอกงบประมาณ"

ทั้งนี้ ต้องออกโดยธนาคารในเขตพื้นที่จังหวัดพิษณุโลก กรณีออกโดยธนาคารนอกเขตพื้นที่จังหวัดพิษณุโลก ผู้ยื่นข้อเสนอต้องรับภาระเงินค่าธรรมเนียม รวมทั้งค่าใช้จ่ายอื่นใด (ถ้ามี) ที่ธนาคารเรียกเก็บ

๗.๓ หนังสือค้ำประกันของธนาคารภายในประเทศ ตามตัวอย่างที่คณะกรรมการนโยบายกำหนด ดังระบุในข้อ ๑.๔ (๒) หรือจะเป็นหนังสือค้ำประกันอิเล็กทรอนิกส์ตามวิธีการที่กรมบัญชีกลางกำหนด

๗.๔ หนังสือค้ำประกันของบริษัทเงินทุน หรือบริษัทเงินทุนหลักทรัพย์ที่ได้รับอนุญาตให้ประกอบกิจการเงินทุนเพื่อการพาณิชย์และประกอบธุรกิจค้ำประกันตามประกาศของธนาคารแห่งประเทศไทย ตามรายชื่อบริษัทเงินทุนที่ธนาคารแห่งประเทศไทยแจ้งเวียนให้ทราบ โดยอนุโลมให้ใช้ตามตัวอย่างหนังสือค้ำประกันของธนาคารที่คณะกรรมการนโยบายกำหนด ดังระบุในข้อ ๑.๔ (๒)

๗.๕ พันธบัตรรัฐบาลไทย

หลักประกันนี้จะคืนให้ โดยไม่มีดอกเบี้ยภายใน ๑๕ วันนับถัดจากวันที่ผู้ชนะการประกวดราคาอิเล็กทรอนิกส์ (ผู้รับจ้าง) พ้นจากข้อผูกพันตามสัญญาจ้างแล้ว

๘. ค่าจ้างและการจ่ายเงิน

กรมกรมจะจ่ายค่าจ้างต่อหน่วยของงานแต่ละรายการที่ได้ทำสำเร็จจริงตามราคาต่อหน่วย ที่กำหนดไว้ในใบแจ้งปริมาณงานและราคา นอกจากในกรณีต่อไปนี้

(๑) เมื่อปริมาณงานที่ทำเสร็จจริงในส่วนที่เกินกว่าร้อยละ ๑๒๕ (หนึ่งร้อยยี่สิบห้า) แต่ไม่เกินร้อยละ ๑๕๐ (หนึ่งร้อยห้าสิบ) ของปริมาณงานที่กำหนดไว้ในสัญญาหรือใบแจ้งปริมาณงานและราคา จะจ่ายให้ในอัตราร้อยละ ๙๐ (เก้าสิบ) ของราคาต่อหน่วยตามสัญญา

(๒) เมื่อปริมาณงานที่ทำเสร็จจริงในส่วนที่เกินกว่าร้อยละ ๑๕๐ (หนึ่งร้อยห้าสิบ) ของปริมาณงานที่กำหนดไว้ในสัญญาหรือใบแจ้งปริมาณงานและราคา จะจ่ายให้ในอัตราร้อยละ ๘๓ (แปดสิบสาม) ของราคาต่อหน่วยตามสัญญา

(๓) เมื่อปริมาณงานที่ทำเสร็จจริงน้อยกว่าร้อยละ ๗๕ (เจ็ดสิบห้า) ของปริมาณงานที่กำหนดไว้ในสัญญาหรือใบแจ้งปริมาณงานและราคา จะจ่ายให้ตามราคาต่อหน่วยในสัญญา และจะจ่ายเพิ่มชดเชยเป็นค่า

overhead และ mobilization สำหรับงานรายการนั้น ในอัตราร้อยละ ๑๗ (สิบเจ็ด) ของผลต่างระหว่างปริมาณงานทั้งหมดของงานรายการนั้นตามสัญญาโดยประมาณ กับปริมาณงานที่ทำเสร็จจริงคูณด้วยราคาต่อหน่วยตามสัญญา ทั้งนี้ การจ่ายเงินเพิ่มชดเชยเป็นค่า Overhead และ Mobilization ดังกล่าว ผู้ว่าจ้างจะจ่ายให้แก่ผู้รับจ้างในงวดสุดท้ายของการจ่ายเงินค่างานตามสัญญา

(๔) กรมจะจ่ายเงินที่เพิ่มขึ้นตาม (๑) และ (๒) ดังกล่าวข้างต้น ในงวดสุดท้ายของการจ่ายเงินหรือก่อนงวดสุดท้ายของการจ่ายเงิน ตามที่กรมจะพิจารณาตามที่เห็นสมควร เว้นแต่กรณีที่กรมพิจารณาเห็นว่าปริมาณงานที่ทำเสร็จจริงดังกล่าว มิได้มีส่วนเกี่ยวข้องกับงานอื่นที่เหลือ อีกทั้งงานที่เหลืออยู่ก็มิได้มีผลกระทบต่อการจ่ายเงินค่างานที่แล้วเสร็จจริงในงวดดังกล่าว ทั้งนี้ กรม อาจจ่ายเงินที่เพิ่มขึ้นให้แก่ผู้รับจ้างพร้อมกับการจ่ายเงินค่างานงวดนั้น ๆ และการพิจารณาว่างานใดอยู่ในหลักเกณฑ์ดังกล่าวหรือไม่เป็นดุลพินิจโดยเด็ดขาดของกรม

กรมจะจ่ายเงินค่าจ้างให้แก่ผู้รับจ้างเป็นรายเดือนตามเนื้องานที่ทำเสร็จจริงเมื่อ กรม หรือเจ้าหน้าที่ของ กรม ได้ทำการตรวจสอบผลงานที่ทำเสร็จแล้ว และปรากฏว่าเป็นที่พอใจตรงตามข้อกำหนดแห่งสัญญาทุกประการ กรม จะออกหนังสือรับรองการรับมอบงานนั้นให้ไว้แก่ผู้รับจ้าง

การจ่ายเงินงวดสุดท้ายจะจ่ายให้เมื่องานทั้งหมดตามสัญญาได้แล้วเสร็จทุกประการ

การวัดปริมาณงานและการจ่ายเงิน (เพิ่มเติม)

(๑) กรณีวัดปริมาณงานและการจ่ายเงิน ให้วัดปริมาณงานเป็นหน่วยตามที่ระบุ แสดงในใบแจ้งปริมาณและราคาตามที่กำหนดในแบบ และการจ่ายเงิน ผู้ว่าจ้างจะจ่ายค่าจ้างต่อหน่วยของงานแต่ละรายการที่ได้ทำสำเร็จจริงตามราคาต่อหน่วยที่กำหนดไว้ในใบแจ้งปริมาณงานและราคานี้เป็นจำนวนโดยประมาณเท่านั้น จำนวนปริมาณงานที่แท้จริงอาจจะมากหรือน้อยกว่านี้ก็ได้ ซึ่งผู้ว่าจ้างจะจ่ายเงินค่าจ้างให้แก่ผู้รับจ้างตามราคาต่อหน่วยของงานแต่ละรายการที่ได้ทำเสร็จจริง คู่สัญญาทั้งสองฝ่ายต่างตกลง ที่จะไม่เปลี่ยนแปลงราคาต่อหน่วยหรือเรียกร้องค่าสินไหมทดแทนอันเกิดจากการที่ปริมาณงาน ในต่อละรายการได้แตกต่างไปจากที่กำหนดไว้ในสัญญา

(๒) การจ่ายเงินในกรณีงานบางรายการซึ่งสามารถเบิกจ่ายค่างานเป็นบางส่วน (Partial Payment) เช่น เครื่องสูบน้ำ ชุดควบคุมระบบสูบน้ำ แผงเซลล์แสงอาทิตย์ ถังเก็บน้ำสำเร็จรูป ท่อเหล็ก ท่อ HDPE ประตูน้ำ แผ่นดินเหนียวสังเคราะห์ แผ่นใยสังเคราะห์ กล่องลวดตาข่าย บานประตู แพสูบน้ำหรือเรือเหล็ก เป็นต้น ดังนี้

(๒.๑) เมื่อผู้รับจ้างขนส่งพัสดุถึงสถานที่ก่อสร้าง โดยผ่านการรับรองมาตรฐานการผลิตหรือผลการทดสอบคุณสมบัติ ตามข้อกำหนดในแบบรูปรายการและผ่านการตรวจสอบจากผู้ควบคุมงาน โดยต้องได้รับอนุมัติให้นำมาใช้งานและตรวจรับจากคณะกรรมการตรวจรับพัสดุเรียบร้อยแล้วเท่านั้น จะจ่ายเงินให้ร้อยละ ๕๐ ของราคาต่อหน่วยที่ระบุไว้ในสัญญา

(๒.๒) เมื่อผู้รับจ้างดำเนินการติดตั้งพัสดุตามแบบก่อสร้างในสัญญา และผ่านการตรวจสอบจากผู้ควบคุมงาน โดยต้องได้รับอนุมัติให้นำมาใช้งานและตรวจรับจากคณะกรรมการตรวจรับพัสดุเรียบร้อยแล้วเท่านั้น จะจ่ายเงินให้ร้อยละ ๓๐ ของราคาต่อหน่วยที่ระบุไว้ในสัญญา

(๒.๓) เมื่อผู้รับจ้างดำเนินการติดตั้งพัสดุโดยสมบูรณ์ เป็นไปตามรายละเอียดในแบบก่อสร้างและข้อกำหนดต่างๆ ในสัญญา และคณะกรรมการตรวจรับพัสดุ ตรวจรับงานเรียบร้อย แล้วจะจ่ายเงินให้ในส่วนที่คงเหลือของราคาต่อหน่วยที่ระบุไว้ในสัญญา

๙. อัตราค่าปรับ

ค่าปรับตามสัญญาจ้างแนบท้ายเอกสารประกวดราคาอิเล็กทรอนิกส์นี้ หรือข้อตกลงจ้างเป็นหนังสือจะกำหนด ดังนี้

๙.๑ กรณีที่ผู้รับจ้างนำงานที่รับจ้างไปจ้างช่วงให้ผู้อื่นทำอีกทอดหนึ่งโดยไม่ได้รับอนุญาตจากกรม จะกำหนดค่าปรับสำหรับการฝ่าฝืนดังกล่าวเป็นจำนวนร้อยละ ๑๐.๐๐ ของวงเงินของงานจ้างช่วงนั้น

๙.๒ กรณีที่ผู้รับจ้างปฏิบัติผิดสัญญาจ้างก่อสร้าง นอกเหนือจากข้อ ๙.๑ จะกำหนดค่าปรับเป็นรายวันเป็นจำนวนเงินตายตัวในอัตราร้อยละ ๐.๑๐ ของราคางานจ้าง

๑๐. การรับประกันความชำรุดบกพร่อง

ผู้ชนะการประกวดราคาอิเล็กทรอนิกส์ซึ่งได้ทำสัญญาจ้าง ตามแบบ ดังระบุในข้อ ๑.๓ หรือข้อตกลงจ้างเป็นหนังสือแล้วแต่กรณี จะต้องรับประกันความชำรุดบกพร่องของงานจ้างที่เกิดขึ้นภายในระยะเวลา ไม่น้อยกว่า ๒ ปี นับถัดจากวันที่กรมได้รับมอบงาน โดยต้องรีบจัดการซ่อมแซมแก้ไขให้ใช้การได้ดีดังเดิมภายใน ๑๐ วัน นับถัดจากวันที่ได้รับแจ้งความชำรุดบกพร่อง

๑๑. การจ่ายเงินล่วงหน้า

ผู้ยื่นข้อเสนอมีสิทธิเสนอขอรับเงินล่วงหน้า ในอัตราไม่เกินร้อยละ ๑๕ ของราคาค่าจ้างทั้งหมด แต่ทั้งนี้จะต้องส่งมอบหลักประกันเงินล่วงหน้า เป็นพันธบัตรรัฐบาลไทย หรือหนังสือค้ำประกันหรือหนังสือค้ำประกันอิเล็กทรอนิกส์ของธนาคารในประเทศตามแบบดังระบุในข้อ ๑.๔ (๓) ให้แก่กรมก่อนการรับเงินล่วงหน้านั้น

๑๒. ข้อสงวนสิทธิในการยื่นข้อเสนอและอื่น ๆ

๑๒.๑ เงินค่าจ้างสำหรับงานจ้างครั้งนี้ ได้มาจากเงินงบประมาณประจำปี พ.ศ. ๒๕๖๘

การลงนามในสัญญาจะกระทำได้ต่อเมื่อ กรมได้รับอนุมัติเงิน ค่าก่อสร้างจากเงินงบประมาณประจำปี พ.ศ. ๒๕๖๘

๑๒.๒ เมื่อกรมได้คัดเลือกผู้ยื่นข้อเสนอรายใดให้เป็นผู้รับจ้าง และได้ตกลงจ้าง ตามการประกวดราคาอิเล็กทรอนิกส์แล้ว ถ้าผู้รับจ้างจะต้องสั่งหรือนำสิ่งของมาเพื่องานจ้างดังกล่าวเข้ามาจากต่างประเทศ และของนั้นต้องนำเข้ามาโดยทางเรือในเส้นทางที่มีเรือไทยเดินอยู่ และสามารถให้บริการรับขนได้ตามที่รัฐมนตรีว่าการกระทรวงคมนาคมประกาศกำหนด ผู้ยื่นข้อเสนอซึ่งเป็นผู้รับจ้างจะต้องปฏิบัติตามกฎหมายว่าด้วยการส่งเสริมการพาณิชยนาวี ดังนี้

(๑) แจ้งการสั่งหรือนำสิ่งของดังกล่าวเข้ามาจากต่างประเทศต่อกรมเจ้าท่า ภายใน ๗ วัน นับตั้งแต่วันที่ผู้รับจ้างสั่งหรือซื้อของจากต่างประเทศ เว้นแต่เป็นของที่รัฐมนตรีว่าการกระทรวงคมนาคมประกาศยกเว้นให้บรรทุกโดยเรืออื่นได้

(๒) จัดการให้สิ่งของดังกล่าวบรรทุกโดยเรือไทย หรือเรือที่มีสิทธิเช่นเดียวกับเรือไทยจากต่างประเทศมายังประเทศไทย เว้นแต่จะได้รับอนุญาตจากกรมเจ้าท่า ให้บรรทุกสิ่งของนั้น โดยเรืออื่น ที่มิใช่เรือไทย ซึ่งจะต้องได้รับอนุญาตเช่นนั้นก่อนบรรทุกของลงเรืออื่น หรือเป็นของที่รัฐมนตรีว่าการกระทรวงคมนาคมประกาศยกเว้นให้บรรทุกโดยเรืออื่น

(๓) ในกรณีที่ไม่ปฏิบัติตาม (๑) หรือ (๒) ผู้รับจ้างจะต้องรับผิดตามกฎหมายว่าด้วยการส่งเสริมการพาณิชยนาวี

๑๒.๓ ผู้ยื่นข้อเสนอซึ่งกรมได้คัดเลือกแล้ว ไม่ไปทำสัญญาหรือข้อตกลงจ้างเป็นหนังสือภายในเวลาที่กำหนดดังระบุไว้ในข้อ ๗ กรมจะริบหลักประกันการยื่นข้อเสนอ หรือเรียกร้องจากผู้ออกหนังสือค้ำประกัน การยื่นข้อเสนอทันที และอาจพิจารณาเรียกร้องให้ชดใช้ความเสียหายอื่น (ถ้ามี) รวมทั้งจะพิจารณาให้เป็นผู้ทิ้งงาน ตามระเบียบกระทรวงการคลังว่าด้วยการจัดซื้อจัดจ้างและการบริหารพัสดุภาครัฐ

๑๒.๔ กรมสงวนสิทธิ์ที่จะแก้ไขเพิ่มเติมเงื่อนไข หรือข้อกำหนดในแบบสัญญาหรือข้อตกลงจ้างเป็นหนังสือให้เป็นไปตามความเห็นของสำนักงานอัยการสูงสุด (ถ้ามี)

๑๒.๕ ในกรณีที่เอกสารแนบท้ายเอกสารประกวดราคาอิเล็กทรอนิกส์นี้ มีความขัดหรือแย้งกัน ผู้ยื่นข้อเสนอจะต้องปฏิบัติตามคำวินิจฉัยของกรม คำวินิจฉัยดังกล่าวให้ถือเป็นที่สุด และ ผู้ยื่นข้อเสนอไม่มีสิทธิเรียกร้องค่าใช้จ่ายใดๆ เพิ่มเติม

๑๒.๖ กรม อาจประกาศยกเลิกการจัดจ้างในกรณีต่อไปนี้ได้ โดยที่ผู้ยื่นข้อเสนอจะเรียกร้องค่าเสียหายใดๆ จากกรมไม่ได้

(๑) กรมไม่ได้รับการจัดสรรเงินที่จะใช้ในการจัดจ้างหรือได้รับจัดสรรแต่ไม่เพียงพอที่จะทำการจัดจ้างครั้งนี้ต่อไป

(๒) มีการกระทำที่เข้าลักษณะผู้ยื่นข้อเสนอที่ชนะการจัดจ้างหรือที่ได้รับการคัดเลือกมีผลประโยชน์ร่วมกัน หรือมีส่วนได้เสียกับผู้ยื่นข้อเสนอรายอื่น หรือขัดขวางการแข่งขันอย่างเป็นธรรมหรือสมยอมกันกับผู้ยื่นข้อเสนอรายอื่น หรือเจ้าหน้าที่ในการเสนอราคา หรือส่อว่ากระทำการทุจริตอื่นใดในการเสนอราคา

(๓) การทำการจัดจ้างครั้งนี้ต่อไปอาจก่อให้เกิดความเสียหายแก่กรม หรือกระทบต่อประโยชน์สาธารณะ

(๔) กรณีอื่นในทำนองเดียวกับ (๑) (๒) หรือ (๓) ตามที่กำหนดในกฎกระทรวงซึ่งออกตามความในกฎหมายว่าด้วยการจัดซื้อจัดจ้างและการบริหารพัสดุภาครัฐ

๑๓. การปรับราคาค่างานก่อสร้าง

การปรับราคาค่างานก่อสร้างตามสูตรการปรับราคาดังระบุในข้อ ๑.๕ จะนำมาใช้ในกรณีที่ ค่างานก่อสร้างลดลงหรือเพิ่มขึ้น โดยวิธีการต่อไปนี้

ตามเงื่อนไข หลักเกณฑ์ สูตรและวิธีคำนวณที่ใช้กับสัญญาแบบปรับราคาได้ตามมติคณะรัฐมนตรี เมื่อวันที่ ๒๒ สิงหาคม ๒๕๓๒ เรื่อง การพิจารณาช่วยเหลือผู้ประกอบอาชีพงานก่อสร้าง ตามหนังสือสำนักเลขาธิการคณะรัฐมนตรี ที่ นร ๐๒๐๓/ว ๑๐๙ ลงวันที่ ๒๔ สิงหาคม ๒๕๓๒ และหนังสือสำนักงบประมาณ ที่ นร ๐๗๓๑.๑/ว ๑๐๔ ลงวันที่ ๑๓ มิถุนายน ๒๕๖๑ เรื่อง ซักซ้อมความเข้าใจแนวทางปฏิบัติเกี่ยวกับวันเปิดซองที่ใช้ในการคำนวณเงินเพิ่มหรือลดค่างานตามสัญญาแบบปรับราคาได้ (ค่า k)

สูตรการปรับราคา (สูตรค่า K) จะต้องคงที่ที่ระดับที่กำหนดไว้ในวันแล้วเสร็จตามที่กำหนดไว้ในสัญญา หรือภายในระยะเวลาที่กรมได้ขยายออกไป โดยจะใช้สูตรของทางราชการที่ได้ระบุในข้อ ๑.๕

๑๔. มาตรฐานฝีมือช่าง

เมื่อกรมได้คัดเลือกผู้ยื่นข้อเสนอรายใดให้เป็นผู้รับจ้างและได้ตกลงจ้างก่อสร้าง ตามประกาศนี้แล้วผู้ยื่นข้อเสนอจะต้องตกลงว่าในการปฏิบัติงานก่อสร้างดังกล่าว ผู้ยื่นข้อเสนอจะต้องมีและ ใช้ผู้ผ่านการทดสอบมาตรฐานฝีมือช่างหรือผู้ผ่านการทดสอบมาตรฐานฝีมือช่างจาก สถาบันของทางราชการ หรือผู้มีวุฒิบัตรระดับ ปวช.

ปวส. และ ปวท.หรือเทียบเท่าจากสถาบันการศึกษาที่ ก.พ. รับรองให้เข้ารับราชการได้ ในอัตราไม่ต่ำกว่าร้อยละ ๑๐ ของแต่ละสาขาช่างแต่จะต้องมีจำนวนช่างอย่างน้อย ๑ คน ในแต่ละสาขาช่าง ดังต่อไปนี้

๑๔.๑ วิศวกรโครงการ (วิศวกรโยธา)

๑๔.๒ ช่างประจำโครงการ (สาขาโยธา หรือก่อสร้าง หรือสำรวจ)

๑๔.๓ วิศวกรไฟฟ้า (ไฟฟ้ากำลัง)

๑๕. การปฏิบัติตามกฎหมายและระเบียบ

ในระหว่างระยะเวลาการก่อสร้าง ผู้ยื่นข้อเสนอที่ได้รับการคัดเลือกให้เป็นผู้รับจ้างต้องปฏิบัติตามหลักเกณฑ์ที่กฎหมายและระเบียบได้กำหนดไว้โดยเคร่งครัด

๑๖. การประเมินผลการปฏิบัติงานของผู้ประกอบการ

กรม สามารถนำผลการปฏิบัติงานแล้วเสร็จตามสัญญาของผู้ยื่นข้อเสนอที่ได้รับการคัดเลือกให้เป็นผู้รับจ้างเพื่อนำมาประเมินผลการปฏิบัติงานของผู้ประกอบการ

ทั้งนี้ หากผู้ยื่นข้อเสนอที่ได้รับการคัดเลือกไม่ผ่านเกณฑ์ที่กำหนดจะถูกระงับการยื่นข้อเสนอหรือทำสัญญากับกรม ไว้ชั่วคราว

กรมทรัพยากรน้ำ โดยสำนักงานทรัพยากรน้ำที่ ๙

ตุลาคม ๒๕๖๗

เอกสารแนบท้ายเอกสารประกวดราคาอิเล็กทรอนิกส์

๑.๑ ร่างรายละเอียดขอบเขตของงานทั้งโครงการ (Terms of Reference : TOR)

ร่างรายละเอียดขอบเขตของงานทั้งโครงการ (Terms Of Reference : TOR)
หรือรายละเอียดคุณลักษณะเฉพาะของพัสดุ
โครงการอนุรักษ์ฟื้นฟูห้วยหิน พร้อมระบบกระจายน้ำด้วยพลังงานแสงอาทิตย์
หมู่ที่ ๑ ตำบลเจดีย์ชัย อำเภอปัว จังหวัดน่าน

๑. ความเป็นมา

ห้วยหินเป็นแหล่งน้ำที่สำคัญในตำบลเจดีย์ชัย ที่อยู่ในเขตพื้นที่ หมู่ที่ ๑ บ้านนาก้อ สภาพแหล่งน้ำเดิมมีลักษณะเป็นสระเก็บน้ำกั้นลำห้วยหินจำนวน ๓ ช่วง ปัจจุบันมีสภาพตื้นเขินเนื่องจากตะกอนดินทับทมจากน้ำในลำห้วยพัดพามาบริเวณรอบพื้นที่แหล่งน้ำ เป็นพื้นที่เกษตรกรรมของชาวบ้านในพื้นที่ซึ่งอยู่ในเขตปฏิรูปที่ดิน (สปก.) ไม่มีระบบกระจายน้ำเข้าสู่พื้นที่เกษตรกรรม เนื่องจากแหล่งน้ำมีพื้นที่ระดับต่ำกว่าพื้นที่การเกษตรจึงไม่สามารถนำมาใช้ได้

สำนักงานทรัพยากรน้ำที่ ๙ พิจารณาแล้วว่าเห็นควรดำเนินการ โครงการอนุรักษ์ฟื้นฟูห้วยหินพร้อมระบบกระจายน้ำด้วยพลังงานแสงอาทิตย์หมู่ที่ ๑ ตำบลเจดีย์ชัย อำเภอปัว จังหวัดน่าน ในพื้นที่รับผิดชอบของ สำนักงานทรัพยากรน้ำที่ ๙ งบประมาณรายจ่ายประจำปี พ.ศ. ๒๕๖๘

๒. วัตถุประสงค์

กรมทรัพยากรน้ำ โดยสำนักงานทรัพยากรน้ำที่ ๙ ดำเนินการโครงการอนุรักษ์ฟื้นฟูห้วยหิน พร้อมระบบกระจายน้ำด้วยพลังงานแสงอาทิตย์ หมู่ที่ ๑ ตำบลเจดีย์ชัย อำเภอปัว จังหวัดน่าน เพื่อเพิ่มประสิทธิภาพในการบริหารจัดการน้ำและเป็นแหล่งกักเก็บน้ำ ทั้งบรรเทาปัญหาภัยแล้งและอุทกภัยให้ราษฎรในพื้นที่ ได้อย่างยั่งยืน

๓. คุณสมบัติของผู้ยื่นข้อเสนอ

๓.๑ มีความสามารถตามกฎหมาย

๓.๒ ไม่เป็นบุคคลล้มละลาย

๓.๓ ไม่อยู่ระหว่างเลิกกิจการ

๓.๔ ไม่เป็นบุคคลซึ่งอยู่ระหว่างถูกระงับการยื่นข้อเสนอหรือทำสัญญากับหน่วยงานของรัฐไว้ชั่วคราวเนื่องจากเป็นผู้ที่ไม่ผ่านเกณฑ์การประเมินผลการปฏิบัติงานของผู้ประกอบการตามระเบียบที่รัฐมนตรีว่าการกระทรวงการคลังกำหนดตามที่ประกาศเผยแพร่ในระบบเครือข่ายสารสนเทศของกรมบัญชีกลาง

๓.๕ ไม่เป็นบุคคลซึ่งถูกระบุชื่อไว้ในบัญชีรายชื่อผู้ทิ้งงานและได้แจ้งเวียนชื่อให้เป็นผู้ทิ้งงานของหน่วยงานของรัฐในระบบเครือข่ายสารสนเทศของกรมบัญชีกลาง ซึ่งรวมถึงนิติบุคคลที่ผู้ทิ้งงานเป็นหุ้นส่วนผู้จัดการ กรรมการผู้จัดการ ผู้บริหาร ผู้มีอำนาจในการดำเนินงานในกิจการของนิติบุคคลนั้นด้วย

๓.๖ มีคุณสมบัติและไม่มีลักษณะต้องห้ามตามที่คณะกรรมการนโยบายการจัดซื้อจัดจ้างและการบริหารพัสดุภาครัฐกำหนดในราชกิจจานุเบกษา

๓.๗ เป็นนิติบุคคลผู้มีอาชีพรับจ้างงานที่ประกวดราคาอิเล็กทรอนิกส์ดังกล่าว

๓.๘ ไม่เป็นผู้มีผลประโยชน์ร่วมกันกับผู้ยื่นข้อเสนอรายอื่นที่เข้ายื่นข้อเสนอให้แก่กรม ณ วันประกาศประกวดราคาอิเล็กทรอนิกส์ หรือไม่เป็นผู้กระทำการอันเป็นการขัดขวางการแข่งขันอย่างเป็นธรรมในการประกวดราคาอิเล็กทรอนิกส์ครั้งนี้

๓.๙ ไม่เป็นผู้ได้รับเอกสิทธิ์หรือความคุ้มกัน ซึ่งอาจปฏิเสธไม่ยอมขึ้นศาลไทย เว้นแต่รัฐบาลของผู้ยื่นข้อเสนอได้มีคำสั่งให้สละเอกสิทธิ์และความคุ้มกันเช่นว่านั้น

๓.๑๐ เป็นผู้ประกอบการที่ขึ้นทะเบียนงานก่อสร้างสาขางานก่อสร้างชลประทาน **<u>ไม่น้อยกว่าชั้น ๔</u>** ประเภทคุณลักษณะเฉพาะอื่นๆ ไว้กับกรมบัญชีกลาง

๓.๑๑ ผู้ยื่นข้อเสนอที่ยื่นข้อเสนอในรูปแบบของ “กิจการร่วมค้า” ต้องมีคุณสมบัติ ดังนี้

กรณีที่ข้อตกลงระหว่างผู้เข้าร่วมค้ากำหนดให้ผู้เข้าร่วมค้ารายใดรายหนึ่งเป็นผู้เข้าร่วมค้าหลัก ข้อตกลงระหว่างผู้เข้าร่วมค้าจะต้องมีการกำหนดสัดส่วนหน้าที่และความรับผิดชอบในปริมาณงานสิ่งของหรือมูลค่าตามสัญญาของผู้เข้าร่วมค้าหลักมากกว่าผู้เข้าร่วมค้ารายอื่นทุกราย

กรณีที่ข้อตกลงระหว่างผู้เข้าร่วมค้ากำหนดให้ผู้เข้าร่วมค้ารายใดรายหนึ่งเป็นผู้เข้าร่วมค้าหลัก กิจการร่วมค้านั้นต้องใช้ผลงานของผู้ร่วมค้าหลักรายเดียวเป็นผลงานของกิจการร่วมค้าที่ยื่นข้อเสนอ

สำหรับข้อตกลงระหว่างผู้เข้าร่วมค้าที่ไม่ได้กำหนดให้ผู้เข้าร่วมค้ารายใดรายหนึ่งเป็นผู้เข้าร่วมค้าหลัก ผู้เข้าร่วมค้าทุกรายจะต้องมีคุณสมบัติครบถ้วนตามเงื่อนไขที่กำหนดไว้ในเอกสารเชิญชวนหรือหนังสือเชิญชวน

กรณีที่ข้อตกลงระหว่างผู้เข้าร่วมค้ากำหนดให้ผู้เข้าร่วมค้ารายใดรายหนึ่งเป็นผู้เข้าร่วมค้าหลัก ผู้เข้าร่วมค้าหลักจะต้องเป็นผู้ประกอบการที่ขึ้นทะเบียนงานก่อสร้างสาขางานก่อสร้างชลประทานไม่น้อยกว่าชั้น ๔ ประเภทคุณลักษณะเฉพาะอื่นๆ ไว้กับกรมบัญชีกลาง ในส่วนของผู้เข้าร่วมค้าที่ไม่ใช่ผู้เข้าร่วมค้าหลักจะเป็นผู้ประกอบการที่ขึ้นทะเบียนในสาขางานก่อสร้างไว้กับกรมบัญชีกลางหรือไม่ก็ได้

สำหรับข้อตกลงระหว่างผู้เข้าร่วมค้า ที่ไม่ได้กำหนดให้ผู้เข้าร่วมค้ารายใดเป็นผู้เข้าร่วมค้าหลัก ผู้เข้าร่วมค้าทุกรายจะต้องมีคุณสมบัติครบถ้วนตามเงื่อนไขที่กำหนดไว้ในเอกสารเชิญชวนหรือหนังสือเชิญชวน

กรณีที่ข้อตกลงระหว่างผู้เข้าร่วมค้ากำหนดให้มีการมอบหมายผู้เข้าร่วมค้ารายใดรายหนึ่งเป็นผู้ยื่นข้อเสนอ ในนามกิจการร่วมค้า การยื่นข้อเสนอดังกล่าวไม่ต้องมีหนังสือมอบอำนาจ

สำหรับข้อตกลงระหว่างผู้เข้าร่วมค้าที่ไม่ได้กำหนดให้ผู้เข้าร่วมค้ารายใดเป็นผู้ยื่นข้อเสนอ ผู้เข้าร่วมค้าทุกรายจะต้องลงรายชื่อในหนังสือมอบอำนาจให้ผู้เข้าร่วมค้ารายใดรายหนึ่งเป็นผู้ยื่นข้อเสนอ ในนามกิจจารร่วมค้า

๓.๑๒ ผู้ยื่นข้อเสนอต้องลงทะเบียนในระบบจัดซื้อจัดจ้างภาครัฐด้วยอิเล็กทรอนิกส์ (Electronic Government Procurement : e-GP) ของกรมบัญชีกลาง

๔. หลักฐานการยื่นข้อเสนอ

ผู้ยื่นข้อเสนอจะต้องเสนอเอกสารหลักฐานยื่นมาพร้อมกับการเสนอราคาทางระบบจัดซื้อจัดจ้างภาครัฐด้วยอิเล็กทรอนิกส์ โดยแยกเป็น ๒ ส่วน คือ

๔.๑ ส่วนที่ ๑ อย่างน้อยต้องมีเอกสารดังต่อไปนี้

(๑) ในกรณีผู้ยื่นข้อเสนอเป็นนิติบุคคล

(ก) ห้างหุ้นส่วนสามัญหรือห้างหุ้นส่วนจำกัด ให้ยื่นสำเนาหนังสือรับรองการจดทะเบียนนิติบุคคล บัญชีรายชื่อหุ้นส่วนผู้จัดการ ผู้มีอำนาจควบคุม (ถ้ามี)

(ข) บริษัทจำกัดหรือบริษัทมหาชนจำกัด ให้ยื่นสำเนาหนังสือรับรองการจดทะเบียนนิติบุคคล หนังสือบริคณห์สนธิ บัญชีรายชื่อกรรมการผู้จัดการ ผู้มีอำนาจควบคุม (ถ้ามี) และบัญชีผู้ถือหุ้นรายใหญ่ (ถ้ามี)

(๒) ในกรณีผู้ยื่นข้อเสนอเป็นบุคคลธรรมดาหรือคณะบุคคลที่มิใช่นิติบุคคล ให้ยื่นสำเนาบัตรประจำตัวประชาชนของผู้นั้น สำเนาข้อตกลงที่แสดงถึงการเข้าเป็นหุ้นส่วน (ถ้ามี) สำเนาบัตรประจำตัวประชาชนของผู้เป็นหุ้นส่วน หรือสำเนาหนังสือเดินทางของผู้เป็นหุ้นส่วนที่มิได้ถือสัญชาติไทย

(๓) ในกรณีผู้ยื่นข้อเสนอเป็นผู้ยื่นข้อเสนอร่วมกันในฐานะเป็นผู้ร่วมค้า ให้ยื่นสำเนาสัญญาของการเข้าร่วมค้า และเอกสารตามที่ระบุไว้ใน (๑) หรือ (๒) ของผู้ร่วมค้า แล้วแต่กรณี

ดาทกมล

(๔) เอกสารส่วนที่ เพิ่มเติมอื่น ๆ

(๔.๑) สำเนาใบสำคัญแสดงการจดทะเบียนพาณิชย์

(๔.๒) สำเนาใบทะเบียนภาษีมูลค่าเพิ่ม (ภพ. ๒๐)

(๔.๓) สำเนาบัตรประจำตัวผู้มีอำนาจลงนาม

(๕) บัญชีเอกสารส่วนที่ ๑ ทั้งหมดที่ได้ยื่นพร้อมกับการเสนอราคาทางระบบจัดซื้อจัดจ้างภาครัฐด้วยอิเล็กทรอนิกส์

๔.๒ ส่วนที่ ๒ อย่างน้อยต้องมีเอกสารดังต่อไปนี้

(๑) ในกรณีที่ผู้ยื่นข้อเสนอมอบอำนาจให้บุคคลอื่นกระทำการแทน ให้แนบหนังสือมอบอำนาจ ซึ่งติดอากรแสตมป์ตามกฎหมาย โดยมีหลักฐานแสดงตัวตนของผู้มอบอำนาจและผู้รับมอบอำนาจ ทั้งนี้หากผู้รับมอบอำนาจเป็นบุคคลธรรมดาต้องเป็นผู้ที่บรรลุนิติภาวะตามกฎหมายแล้วเท่านั้น

(๒) หลักประกันการเสนอราคา

(๓) สำเนาหลักฐานการขึ้นทะเบียนงานก่อสร้าง **<u>สาขางานก่อสร้างชลประทาน ไม่น้อยกว่าชั้น ๔</u>** ประเภทคุณลักษณะเฉพาะอื่นๆ ไว้กับกรมบัญชีกลาง

(๔) เอกสารส่วนที่ ๒ เพิ่มเติมอื่น ๆ

(๔.๑) เอกสารทางเทคนิคของวัสดุและครุภัณฑ์ประกอบงานก่อสร้างให้ถูกต้องและครบถ้วนตามรายการภาคผนวก ก

(๔.๒) เอกสารภาคผนวก ข ตารางสรุปรายละเอียดคุณลักษณะเฉพาะของวัสดุและครุภัณฑ์ประกอบงานก่อสร้าง ตามภาคผนวก ก ซึ่งกรอกข้อมูลให้ถูกต้องครบถ้วน

(๕) สำเนาใบขึ้นทะเบียนผู้ประกอบการวิสาหกิจขนาดกลางและขนาดย่อม (SMEs) (ถ้ามี)

(๖) บัญชีเอกสารส่วนที่ ๒ ทั้งหมดที่ได้ยื่นพร้อมกับการเสนอราคาทางระบบจัดซื้อจัดจ้างภาครัฐด้วยอิเล็กทรอนิกส์

๕. รูปแบบรายการและคุณลักษณะเฉพาะ/ขอบเขตของงานจ้าง

ผู้ว่าจ้างมีความประสงค์ให้ผู้รับจ้างทำงานจ้างก่อสร้างโครงการอนุรักษ์ฟื้นฟูห้วยหินพร้อมระบบกระจายน้ำด้วยพลังงานแสงอาทิตย์ หมู่ที่ ๑ ตำบลเจดีย์ชัย อำเภอปัว จังหวัดน่าน โดยมีงานหลักสำคัญ ดังนี้

๕.๑ งานเตรียมพื้นที่

๕.๒ งานดิน

๕.๓ งานโครงสร้าง

๕.๔ งานป้องกันการกัดเซาะ

๕.๕ งานท่อและอุปกรณ์

๕.๖ งานอาคารประกอบ

๕.๗ งานครุภัณฑ์ที่จัดซื้อ

๕.๘ งานเบ็ดเตล็ด

๕.๙ แบบรูปรายการงานก่อสร้างตามแบบรูปรายการละเอียดโครงการอนุรักษ์ฟื้นฟูห้วยหินพร้อมระบบกระจายน้ำด้วยพลังงานแสงอาทิตย์ หมู่ที่ ๑ ตำบลเจดีย์ชัย อำเภอปัว จังหวัดน่าน รหัสโครงการ นน.๐๙-๐๔-๔๔๐

๕.๑๐ ข้อกำหนดเงื่อนไขเฉพาะงานก่อสร้าง รายละเอียดคุณลักษณะเฉพาะของวัสดุและครุภัณฑ์ประกอบงานก่อสร้าง ตามภาคผนวก ก.

๕.๑๑ ข้อกำหนดทั่วไปของงานก่อสร้าง และข้อกำหนดการก่อสร้างโครงการพัฒนาแหล่งน้ำ

๖. เงื่อนไขการเสนอราคาและระยะเวลาดำเนินการ

๖.๑ ราคาที่เสนอจะต้องเป็นราคาที่รวมภาษีมูลค่าเพิ่มและภาษีอื่นๆ (ถ้ามี) รวมทั้งค่าใช้จ่ายทั้งปวงไว้ด้วยแล้ว โดยราคาที่เสนอจะต้องเสนอกำหนดยืนราคาไม่น้อยกว่า ๑๘๐ วัน ตั้งแต่วันเสนอราคา โดยภายในกำหนดยืนราคา ผู้ยื่นข้อเสนอต้องรับผิดชอบราคาที่ตนได้เสนอไว้และจะถอนการเสนอราคามิได้

๖.๒ ผู้ยื่นข้อเสนอจะต้องเสนอกำหนดเวลาดำเนินการก่อสร้างแล้วเสร็จไม่เกิน **๓๑๐ วัน** นับถัดจากวันที่ลงนามในสัญญา หรือวันที่ได้รับหนังสือแจ้งจากสำนักงานให้เริ่มทำงาน ซึ่งระยะเวลาดังกล่าวรวมระยะเวลาทดสอบวัสดุจำนวน ๓๐ วัน ไม่รวมฤดูฝน

๗. หลักเกณฑ์ในการพิจารณาคัดเลือกข้อเสนอ

๗.๑ การพิจารณาผลการยื่นข้อเสนอประกวดราคาอิเล็กทรอนิกส์ครั้งนี้ กรมทรัพยากรน้ำ โดยสำนักงานทรัพยากรน้ำที่ ๙ จะพิจารณาคัดเลือกผู้ชนะการยื่นข้อเสนอโดยใช้หลักเกณฑ์ราคาและพิจารณาจากราคารวม

๗.๒ หากผู้ยื่นข้อเสนอซึ่งเป็นผู้ประกอบการ SMEs เสนอราคาสูงกว่าราคาต่ำสุดของผู้ยื่นข้อเสนอรายอื่นที่ไม่เกินร้อยละ ๑๐ กรมทรัพยากรน้ำจะจัดซื้อจัดจ้างจากผู้ประกอบการ SMEs ดังกล่าว โดยจัดเรียงลำดับผู้ยื่นข้อเสนอซึ่งเป็นผู้ประกอบการ SMEs ซึ่งเสนอราคาสูงกว่าราคาต่ำสุดของผู้ยื่นข้อเสนอรายอื่นไม่เกินร้อยละ ๑๐ ที่จะเรียกมาทำสัญญาไม่เกิน ๓ ราย

ผู้ยื่นข้อเสนอที่เป็นกิจการร่วมค้าที่จะได้สิทธิตามวรรคหนึ่ง ผู้เข้าร่วมค้าทุกรายจะต้องเป็นผู้ประกอบการ SMEs

๗.๓ หากผู้ยื่นข้อเสนอซึ่งมิใช่ผู้ประกอบการ SMEs แต่เป็นบุคคลธรรมดาที่ถือสัญชาติไทยหรือนิติบุคคลที่จัดตั้งขึ้นตามกฎหมายไทยเสนอราคาสูงกว่าราคาต่ำสุดของผู้ยื่นข้อเสนอซึ่งเป็นบุคคลธรรมดาที่มิได้ถือสัญชาติไทยหรือนิติบุคคลที่จัดตั้งขึ้นตามกฎหมายของต่างประเทศไม่เกินร้อยละ ๓ กรมทรัพยากรน้ำจะจัดซื้อจัดจ้างจากผู้ยื่นข้อเสนอซึ่งเป็นบุคคลธรรมดาที่ถือสัญชาติไทยหรือนิติบุคคลที่จัดตั้งขึ้นตามกฎหมายไทยดังกล่าว

ผู้ยื่นข้อเสนอที่เป็นกิจการร่วมค้าที่จะได้สิทธิตามวรรคหนึ่ง ผู้เข้าร่วมค้าทุกรายจะต้องเป็นผู้ประกอบการที่เป็นบุคคลธรรมดาที่ถือสัญญาชาติไทยหรือนิติบุคคลที่จัดตั้งขึ้นตามกฎหมายไทย

๘. วงเงินในการจัดหา

งบประมาณรวม ๓๘,๑๓๓,๓๐๐ บาท (สามสิบแปดล้านหนึ่งแสนสามหมื่นสามพันสามร้อยบาทถ้วน)

ราคากลางรวม ๓๘,๑๓๐,๐๐๐ บาท (สามสิบแปดล้านหนึ่งแสนสามหมื่นบาทถ้วน)

- การจัดซื้อจัดจ้างครั้งนี้จะมีการลงนามในสัญญาหรือข้อตกลงเป็นหนังสือได้ต่อเมื่อพระราชบัญญัติงบประมาณรายจ่ายประจำปี พ.ศ.๒๕๖๘ มีผลใช้บังคับ และได้รับจัดสรรงบประมาณรายจ่ายประจำปี พ.ศ.๒๕๖๘ และในกรณีที่สำนักงานทรัพยากรน้ำที่ ๙ ไม่ได้รับจัดสรรงบประมาณเพื่อการจัดจ้างในครั้งดังกล่าว สำนักงานทรัพยากรน้ำที่ ๙ สามารถยกเลิกการจัดซื้อจัดจ้างได้

๙. ค่าจ้างและการจ่ายเงิน

๑. กรมจะจ่ายค่าจ้างต่อหน่วยของงานแต่ละรายการที่ได้ทำสำเร็จจริงตามราคาต่อหน่วยที่กำหนดไว้ในใบแจ้งปริมาณงานและราคา นอกจากในกรณีต่อไปนี้

(๑.๑) เมื่อปริมาณงานที่ทำเสร็จจริงในส่วนที่เกินกว่าร้อยละ ๑๒๕ (หนึ่งร้อยยี่สิบห้า) แต่ไม่เกินร้อยละ ๑๕๐ (หนึ่งร้อยห้าสิบ) ของปริมาณงานที่กำหนดไว้ในสัญญาหรือใบแจ้งปริมาณงานและราคา จะจ่ายให้ในอัตราร้อยละ ๙๐ (เก้าสิบ) ของราคาต่อหน่วยตามสัญญา

(๑.๒) เมื่อปริมาณงานที่ทำเสร็จจริงในส่วนที่เกินกว่าร้อยละ ๑๕๐ (หนึ่งร้อยห้าสิบ) ของปริมาณงานที่กำหนดไว้ในสัญญาหรือใบแจ้งปริมาณงานและราคา จะจ่ายให้ในอัตราร้อยละ ๘๓ (แปดสิบสาม) ของราคาต่อหน่วยตามสัญญา

(๑.๓) เมื่อปริมาณงานที่ทำเสร็จจริงน้อยกว่าร้อยละ ๗๕ (เจ็ดสิบห้า) ของปริมาณงานที่กำหนดไว้ในสัญญาหรือใบแจ้งปริมาณงานและราคา จะจ่ายให้ตามราคาต่อหน่วยในสัญญา และจะจ่ายเพิ่มชดเชยเป็นค่า overhead และ mobilization สำหรับงานรายการนั้นในอัตราร้อยละ ๑๗ (สิบเจ็ด) ของผลต่างระหว่างปริมาณงานทั้งหมดของงานรายการนั้นตามสัญญาโดยประมาณ กับปริมาณงานที่ทำเสร็จจริงคูณด้วยราคาต่อหน่วยตาม สัญญา ทั้งนี้ การจ่ายเงินเพิ่มชดเชยเป็นค่า Overhead และ Mobilization ดังกล่าว ผู้ว่าจ้างจะจ่ายให้แก่ผู้รับจ้าง ในงวดสุดท้ายของการจ่ายเงินค่างานตามสัญญา

(๑.๔) กรมจะจ่ายเงินที่เพิ่มขึ้นตาม (๑) และ (๒) ดังกล่าวข้างต้น ในงวดสุดท้ายของการจ่ายเงิน หรือก่อนงวดสุดท้ายของการจ่ายเงิน ตามที่กรม จะพิจารณาตามที่เห็นสมควร เว้นแต่กรณีที่กรม พิจารณาเห็นว่าปริมาณงานที่ทำเสร็จจริงดังกล่าว มิได้มีส่วนเกี่ยวข้องกับงานอื่นที่เหลือ อีกทั้งงานที่เหลืออยู่ก็มิได้มีผลกระทบต่อการจ่ายเงินค่างานที่แล้วเสร็จจริงในงวดดังกล่าว ทั้งนี้กรมอาจจ่ายเงินที่เพิ่มขึ้นให้แก่ผู้รับจ้างพร้อมกับการจ่ายเงินค่างานงวดนั้น ๆ และการพิจารณาว่างานใดอยู่ในหลักเกณฑ์ดังกล่าวหรือไม่เป็นดุลพินิจโดยเด็ดขาดของกรม

กรมจะจ่ายเงินค่าจ้างให้แก่ผู้รับจ้างเป็นรายงวดตามเนื้องานที่ทำเสร็จจริงเมื่อกรม หรือเจ้าหน้าที่ของกรมได้ทำการตรวจสอบผลงานที่ทำเสร็จแล้ว และปรากฏว่าเป็นที่พอใจตรงตามข้อกำหนดแห่งสัญญาทุกประการ กรมจะออกหนังสือรับรองการรับมอบงานนั้นให้ไว้แก่ผู้รับจ้าง การจ่ายเงินงวดสุดท้ายจะจ่ายให้เมื่องานทั้งหมดตามสัญญาได้แล้วเสร็จทุกประการ

๒. การวัดปริมาณงานและการจ่ายเงิน (เพิ่มเติม)

(๒.๑) กรณีวัดปริมาณงานและการจ่ายเงิน ให้วัดปริมาณงานเป็นหน่วยตามที่ระบุแสดงในใบแจ้งปริมาณและราคาตามที่กำหนดในแบบ และการจ่ายเงิน ผู้ว่าจ้างจะจ่ายค่าจ้างต่อหน่วยของงานแต่ละรายการที่ได้ทำสำเร็จจริงตามราคาต่อหน่วยที่กำหนดไว้ในใบแจ้งปริมาณงานและราคานี้เป็นจำนวนโดยประมาณเท่านั้น จำนวนปริมาณงานที่แท้จริงอาจจะมากหรือน้อยกว่านี้ก็ได้ ซึ่งผู้ว่าจ้างจะจ่ายเงินค่าจ้างให้แก่ผู้รับจ้างตามราคาต่อหน่วยของงานแต่ละรายการที่ได้ทำเสร็จจริง คู่สัญญาทั้งสองฝ่ายต่างตกลงที่จะไม่เปลี่ยนแปลงราคาต่อหน่วยหรือเรียกร้องค่าสินไหมทดแทนอันเกิดจากการที่ปริมาณงานในต่อละรายการได้แตกต่างไปจากที่กำหนดไว้ในสัญญา

(๒.๒) การจ่ายเงินในกรณีงานบางรายการซึ่งสามารถเบิกจ่ายค่างานเป็นบางส่วน (Partial Payment) เช่น เครื่องสูบน้ำ ชุดควบคุมระบบสูบน้ำ แผงเซลล์แสงอาทิตย์ ถังเก็บน้ำสำเร็จรูป ท่อเหล็ก ท่อ HDPE ประตูน้ำ แผ่นดินเหนียวสังเคราะห์ แผ่นใยสังเคราะห์ กล่องลวดตาข่าย บานประตู แพสูบน้ำหรือเรือเหล็ก เป็นต้น ดังนี้

(๒.๒.๑) เมื่อผู้รับจ้างขนส่งพัสดุถึงสถานที่ก่อสร้าง โดยผ่านการรับรองมาตรฐานการผลิตหรือผลการทดสอบคุณสมบัติ ตามข้อกำหนดในแบบรูปรายการและผ่านการตรวจสอบจากผู้ควบคุมงาน โดยต้องได้รับอนุมัติให้นำมาใช้งานและตรวจรับจากคณะกรรมการตรวจรับพัสดุเรียบร้อยแล้วเท่านั้น จะจ่ายเงินให้ร้อยละ ๕๐ ของราคาต่อหน่วยที่ระบุไว้ในสัญญา

(๒.๒.๒) เมื่อผู้รับจ้างดำเนินการติดตั้งพัสดุตามแบบก่อสร้างในสัญญา และผ่านการตรวจสอบจากผู้ควบคุมงาน โดยต้องได้รับอนุมัติให้นำมาใช้งานและตรวจรับจากคณะกรรมการตรวจรับพัสดุเรียบร้อยแล้วเท่านั้น จะจ่ายเงินให้ร้อยละ ๓๐ ของราคาต่อหน่วยที่ระบุไว้ในสัญญา

อาทิตมล

(๒.๒.๓) เมื่อผู้รับจ้างดำเนินการติดตั้งพัสดุโดยสมบูรณ์ เป็นไปตามรายละเอียดในแบบก่อสร้างและข้อกำหนดต่างๆ ในสัญญา และคณะกรรมการตรวจรับพัสดุ ตรวจรับงานเรียบร้อยแล้วจะจ่ายเงินให้ในส่วนที่คงเหลือของราคาต่อหน่วยที่ระบุไว้ในสัญญา

๑๐.อัตราค่าปรับ

ค่าปรับตามสัญญาจ้างแนบท้ายเอกสารประกวดราคาอิเล็กทรอนิกส์นี้ หรือข้อตกลงจ้างเป็นหนังสือจะกำหนด ดังนี้

๑๐.๑ กรณีที่ผู้รับจ้างนำงานที่รับจ้างไปจ้างช่วงให้ผู้อื่นทำอีกทอดหนึ่งโดยไม่ได้รับอนุญาตจากกรม จะกำหนดค่าปรับสำหรับการฝ่าฝืนดังกล่าวเป็นจำนวนร้อยละ ๑๐.๐๐ ของวงเงินของงานจ้างช่วงนั้น

๑๐.๒ กรณีที่ผู้รับจ้างปฏิบัติผิดสัญญาจ้างก่อสร้าง นอกเหนือจากข้อ ๑๐.๑ จะกำหนดค่าปรับเป็นรายวันเป็นจำนวนเงินตายตัวในอัตราร้อยละ ๐.๑๐ ของราคางานจ้าง

๑๑. การรับประกันความชำรุดบกพร่อง

ผู้รับจ้างจะต้องรับประกันการชำรุดเสียหายของวัสดุ และอุปกรณ์จากการใช้งานตามปกติเป็นเวลา **๒ ปี** นับตั้งแต่วันที่รับมอบงาน และเป็นภาระของผู้รับจ้างจะต้องดูแลวัสดุอุปกรณ์ต่าง ๆ ให้อยู่ในสภาพใช้งานได้ดี ยกเว้นวัสดุสิ้นเปลือง ที่จะต้องเปลี่ยนตามอายุ และเวลาการใช้งาน หากในระยะเวลาดังกล่าวเกิดการชำรุดเสียหายหรือขัดข้อง ผู้รับจ้างต้องทำการแก้ไขให้แล้วเสร็จภายใน ๑๐ วัน นับแต่วันที่ได้รับแจ้งเป็นลายลักษณ์อักษรโดยไม่คิดค่าเสียหายใด ๆ ทั้งสิ้น และแจ้งผลการแก้ไขเป็นลายลักษณ์อักษรให้สำนักงานทรัพยากรน้ำที่ ๙ ในพื้นที่รับผิดชอบทราบภายใน ๗ วัน นับจากวันแก้ไขแล้วเสร็จ หากไม่ดำเนินการซ่อมแซมความชำรุดบกพร่องดังกล่าว กรมทรัพยากรน้ำจะสั่งการให้สำนักงานทรัพยากรน้ำที่ ๙ ในพื้นที่รับผิดชอบดำเนินการซ่อมแซม แก้ไข โดยเบิกค่าใช้จ่ายในการดำเนินการจากเงินค้ำประกันสัญญาและจะต้องถูกตัดสิทธิ์ในการเข้าเสนอราคาในงานจัดหาครั้งต่อไปของกรมทรัพยากรน้ำ

๑๒. การจ่ายเงินล่วงหน้า

ผู้ยื่นข้อเสนอมีสิทธิเสนอขอรับเงินล่วงหน้า ในอัตราไม่เกินร้อยละ ๑๕ (สิบห้า) ของราคาค่าจ้างทั้งหมด แต่ทั้งนี้จะต้องส่งมอบหลักประกันเงินล่วงหน้า เป็นพันธบัตรรัฐบาลไทย หรือหนังสือค้ำประกันหรือหนังสือค้ำประกันอิเล็กทรอนิกส์ของธนาคารในประเทศตามแบบที่คณะกรรมการนโยบายกำหนดให้แก่กรม ก่อนการรับเงินล่วงหน้านั้น

๑๓. การหักเงินประกันผลงาน

ในการจ่ายเงินแต่ละงวด กรมจะหักเงินจำนวนร้อยละ.....-..... ของเงินที่ต้องจ่ายในงวดนั้นเพื่อเป็นประกันผลงานในกรณีที่เงินประกันผลงานจะต้องถูกหักไว้ไม่ต่ำกว่าร้อยละ.....-..... ของค่าจ้างทั้งหมด ผู้รับจ้างมีสิทธิที่จะขอเงินประกันผลงานคืน โดยผู้รับจ้างจะต้องนำหนังสือค้ำประกันของธนาคารหรือหนังสือค้ำประกันอิเล็กทรอนิกส์ของธนาคารภายในประเทศตามแบบหนังสือค้ำประกันดังระบุในข้อ ๑.๔ (๔) มาวางไว้ต่อกรม เพื่อเป็นหลักประกันแทน

๑๔. สถานที่ส่งมอบงาน

สถานที่ส่งมอบงาน : ณ โครงการอนุรักษ์ฟื้นฟูห้วยหิน พร้อมระบบกระจายน้ำด้วยพลังงานแสงอาทิตย์ หมู่ที่ ๑ ตำบลเจดีย์ชัย อำเภอปัว จังหวัดน่าน

๑๕. การปรับราคาค่างานก่อสร้าง

การปรับราคาค่างานก่อสร้างตามสูตรการปรับราคาดังระบุในข้อ ๑.๕ จะนำมาใช้ในกรณีที่ค่างานก่อสร้างลดลงหรือเพิ่มขึ้น โดยวิธีการต่อไปนี้

อาทิตมล

ตามเงื่อนไข หลักเกณฑ์ สูตรและวิธีคำนวณที่ใช้กับสัญญาแบบปรับราคาได้ตามมติคณะรัฐมนตรีเมื่อวันที่ ๒๒ สิงหาคม ๒๕๓๒ เรื่อง การพิจารณาช่วยเหลือผู้ประกอบอาชีพงานก่อสร้าง ตามหนังสือสำนักเลขาธิการคณะรัฐมนตรี ที่ นร ๐๒๐๓/ว ๑๐๙ ลงวันที่ ๒๔ สิงหาคม ๒๕๓๒ และหนังสือสำนักงบประมาณ ที่ นร ๐๗๓๑.๑/ว ๑๐๔ ลงวันที่ ๑๓ มิถุนายน ๒๕๖๑ เรื่อง ซักซ้อมความเข้าใจแนวทางปฏิบัติเกี่ยวกับวันเปิดซองที่ใช้ในการคำนวณเงินเพิ่มหรือลดค่างานตามสัญญาแบบปรับราคาได้ (ค่า K)

สูตรการปรับราคา (สูตรค่า K) จะต้องคงที่ที่ระดับที่กำหนดไว้ในวันแล้วเสร็จตามที่กำหนดไว้ในสัญญา หรือภายในระยะเวลาที่กรมได้ขยายออกไป โดยจะใช้สูตรของทางราชการที่ได้ระบุในข้อ ๑.๕

๑๖. มาตรฐานฝีมือช่าง

เมื่อกรมได้คัดเลือกผู้ยื่นข้อเสนอรายใดให้เป็นผู้รับจ้างและได้ข้อตกลงจ้างก่อสร้างตามประกาศนี้แล้วผู้ยื่นข้อเสนอจะต้องตกลงว่าในการปฏิบัติงานก่อสร้างดังกล่าว ผู้ยื่นข้อเสนอจะต้องมีและใช้ผู้ผ่านการทดสอบมาตรฐานฝีมือช่างหรือผู้ผ่านการทดสอบมาตรฐานฝีมือช่างจาก สถาบันของทางราชการ หรือผู้มีวุฒิบัตรระดับ ปวช. ปวส. และ ปวท.หรือเทียบเท่าจากสถาบันการศึกษาที่ ก.พ. รับรองให้เข้ารับราชการได้ในอัตราไม่ต่ำกว่าร้อยละ ๑๐ ของแต่ละสาขาช่างแต่จะต้องมีจำนวนช่างอย่างน้อย ๑ คน ในแต่ละสาขาช่าง ดังต่อไปนี้

๑๖.๑ วิศวกรโครงการ (วิศวกรโยธา)

๑๖.๒ ช่างประจำโครงการ (สาขาโยธา หรือก่อสร้าง หรือสำรวจ)

๑๖.๓ วิศวกรไฟฟ้า (ไฟฟ้ากำลัง)

๑๗.เงื่อนไขอื่นๆ

๑๗.๑ แนวทางการประเมินผลการทำงานและการบอกเลิกสัญญา

หน่วยงานของรัฐจะประเมินผลการดำเนินงานตามแผนการทำงาน โดยพิจารณาตามหลักเกณฑ์และเงื่อนไขดังนี้

๑๗.๑.๑ เมื่อล่วงเลยระยะเวลาไปเกิน ๑ ใน ๒ ของระยะเวลาตามแผนงานแล้วคู่สัญญามีผลงานสะสมไม่ถึงร้อยละ ๒๕ ของวงเงินค่าพัสดุหรือค่าจ้าง โดยความล่าช้าเป็นความผิดของคู่สัญญา

๑๗.๑.๒. เมื่อล่วงเลยระยะเวลาไปเกิน ๑ ใน ๒ ของระยะเวลาตามแผนงานแล้ว ปรากฏกรณีดังต่อไปนี้

(๑) คู่สัญญามีผลงานประจำเดือนที่ตั้งไว้ไม่ถึงร้อยละ ๕๐ ของแผนงานประจำเดือน

(๒) ผลงานสะสมไม่ถึงร้อยละ ๕๐ ของวงเงินค่าพัสดุหรือค่าจ้าง โดยความล่าช้าเป็นความผิดของคู่สัญญา

๑๗.๑.๓ เมื่อล่วงเลยระยะเวลาไปเกิน ๓ ใน ๔ ของระยะเวลาตามแผนงานแล้วคู่สัญญามีผลงานสะสมไม่ถึงร้อยละ ๖๕ ของวงเงินค่าพัสดุหรือค่าจ้าง โดยความล่าช้าเป็นความผิดของคู่สัญญา

๑๗.๑.๔. เมื่อครบกำหนดส่งมอบตามสัญญา ผลงานสะสมน้อยกว่าร้อยละ ๘๕ ของวงเงินค่าพัสดุหรือค่าจ้าง

๑๗.๑.๕.เมื่อครบกำหนดส่งมอบตามสัญญา หากสัญญาหรือข้อตกลงมีจำนวนค่าปรับจะเกินร้อยละ ๑๐ ของวงเงินค่าพัสดุหรือค่าจ้าง

หากปรากฏว่า เข้าเงื่อนไขกรณีหนึ่งกรณีใดตามข้อ ๑๗.๑.๑ - ข้อ ๑๗.๑.๕ หน่วยงานรัฐจะใช้ดุลพินิจในการพิจารณาบอกเลิกสัญญาตามมาตรา ๑๐๓ วรรคหนึ่ง (๒) แห่งพระราชบัญญัติการจัดซื้อจัดจ้างฯ

ตามความ

๑๗.๒ คู่สัญญาต้องจัดทำแผนการทำงานมา ภายใน ๑๕ วัน นับถัดจากวันที่ลงนามในสัญญา โดยจัดทำแผนการทำงานตามแบบที่กรมบัญชีกลางกำหนด

๑๘. สถานที่ติดต่อเพื่อขอทราบข้อมูลเพิ่มเติม และส่งข้อเสนอแนะ วิจารณ์ หรือแสดงความคิดเห็น

สามารถวิจารณ์ เสนอข้อคิดเห็น หรือข้อเสนอแนะเกี่ยวกับร่างขอบเขตของงานนี้ เป็นลายลักษณ์อักษร ทางไปรษณีย์ตอบรับด่วนพิเศษ (EMS) ส่งไปที่ สำนักงานทรัพยากรน้ำที่ ๙ เลขที่ ๘๑๙ หมู่ที่ ๘ ตำบลวังทอง อำเภอวังทอง จังหวัดพิษณุโลก ๖๕๑๓๐ หรือทาง Email : saraban๐๖๒๔@dwr.mail.go.th หรือช่องทาง ตามที่กรมบัญชีกลางกำหนด หรือทางโทรสาร หมายเลข ๐-๕๕๓๑-๓๑๘๓ โดยระบุชื่อ ที่อยู่ หมายเลขโทรศัพท์ ที่สามารถติดต่อได้สอบถามทางโทรศัพท์ หมายเลข ๐-๕๕๓๑-๓๑๘๑-๒ ภายในระยะเวลาการรับฟังความคิดเห็นที่กำหนด

ลงชื่อ .....ประธานคณะกรรมการฯ
(นายกิรพัต กล่ำเหม็ง)
ตำแหน่ง วิศวกรโยธาชำนาญการ

ลงชื่อ.....คณะกรรมการฯ
(นายกำธร บ่อคำ)
ตำแหน่ง นายช่างโยธาอาวุโส

ลงชื่อ.....คณะกรรมการฯ
(นางสาวอาภากมล อำพลพรรณ)
ตำแหน่ง วิศวกรโยธาปฏิบัติการ

สำนักงานผู้อำนวยการ สทน.๙
เลขที่รับ 11346
วันที่ ๑๑ ต.ค. ๒๕๖๗
เวลา 14.56

กลุ่มงานคลังและพัสดุ
รับที่ 1650
วันที่ 10 ต.ค. 2567
เวลา 15.23 น.

ส่วนอำนวยการ
เลขที่รับ 7694
วันที่ 10 ต.ค. 2567 เวลา 14.57

บันทึกข้อความ

ส่วนราชการ ส่วนสำรวจและออกแบบ สำนักงานทรัพยากรน้ำที่ ๙ โทร. ๐ ๕๕๓๑ ๓๑๘๑-๒ ต่อ ๑๓๑

ที่ ทส ๐๖๒๔.๒/ ๗๙๕ **วันที่** ๑๐ ตุลาคม ๒๕๖๗

เรื่อง ขออนุมัติร่างขอบเขตของงานหรือรายละเอียดคุณลักษณะเฉพาะของพัสดุโครงการอนุรักษ์ฟื้นฟูห้วยหิน พร้อมระบบกระจายน้ำด้วยพลังงานแสงอาทิตย์ หมู่ที่ ๑ ตำบลเจดีย์ชัย อำเภอปัว จังหวัดน่าน

เรียน อธิบดีกรมทรัพยากรน้ำ (ผ่านหัวหน้าเจ้าหน้าที่)

เรื่องเดิม

๑.๑ ตาม (ร่าง) พระราชบัญญัติงบประมาณรายจ่าย ประจำงบประมาณ พ.ศ.๒๕๖๘ กรมทรัพยากรน้ำ โดยสำนักงานทรัพยากรน้ำที่ ๙ ได้รับงบประมาณตามแผนงานบูรณาการบริหารจัดการทรัพยากรน้ำ โครงการอนุรักษ์ฟื้นฟู พัฒนาแหล่งน้ำและบริหารจัดการน้ำ โครงการอนุรักษ์ฟื้นฟูห้วยหิน พร้อมระบบกระจายน้ำด้วยพลังงานแสงอาทิตย์ หมู่ที่ ๑ ตำบลเจดีย์ชัย อำเภอปัว จังหวัดน่าน วงเงินงบประมาณ ๓๘,๑๓๓,๓๐๐ บาท (สามสิบแปดล้านหนึ่งแสนสามหมื่นสามพันสามร้อยบาทถ้วน)

๑.๒ ตามคำสั่งกรมทรัพยากรน้ำ ที่ ๕๓๘/๒๕๖๗ ลงวันที่ ๒๖ สิงหาคม ๒๕๖๗ เรื่อง แต่งตั้งคณะกรรมการจัดทำแบบรูปรายการงานก่อสร้าง,คณะกรรมการจัดทำร่างขอบเขตของงานหรือรายละเอียดคุณลักษณะเฉพาะของพัสดุที่จะซื้อหรือจ้าง และคณะกรรมการกำหนดราคากลางสำหรับโครงการอนุรักษ์ฟื้นฟูห้วยหิน พร้อมระบบกระจายน้ำด้วยพลังงานแสงอาทิตย์ หมู่ที่ ๑ ตำบลเจดีย์ชัย อำเภอปัว จังหวัดน่าน

ข้อเท็จจริง

คณะกรรมการจัดทำร่างขอบเขตของงานหรือรายละเอียดคุณลักษณะเฉพาะของพัสดุ ได้ร่วมพิจารณาจัดทำร่างขอบเขตของงานหรือรายละเอียดคุณลักษณะเฉพาะของพัสดุน้ำ โครงการอนุรักษ์ฟื้นฟูห้วยหิน พร้อมระบบกระจายน้ำด้วยพลังงานแสงอาทิตย์ หมู่ที่ ๑ ตำบลเจดีย์ชัย อำเภอปัว จังหวัดน่าน วงเงินงบประมาณ ๓๘,๑๓๓,๓๐๐ บาท (สามสิบแปดล้านหนึ่งแสนสามหมื่นสามพันสามร้อยบาทถ้วน) ระยะเวลาดำเนินการ ๓๑๐ วัน

ข้อระเบียบ

คำสั่ง กรมทรัพยากรน้ำ ที่ ๓๗๕/๒๕๖๖ สั่ง ณ วันที่ ๗ สิงหาคม ๒๕๖๖ เรื่อง มอบอำนาจหน้าที่ในการสั่งการและปฏิบัติราชการแทนอธิบดีกรมทรัพยากรน้ำ ให้ผู้อำนวยการสำนักงานทรัพยากรน้ำที่ ๑-๑๑ ลำดับที่ ๗ การพัสดุ ตามข้อ ๗.๖ สั่งการ อนุมัติและดำเนินการกระบวนการที่เกี่ยวข้องกับการจัดซื้อจัดจ้าง งานจ้างที่ปรึกษา งานจ้างออกแบบและควบคุมงานก่อสร้าง ทุกวิธี ยกเว้นกรณีที่ใช้เฉพาะเจาะจงตามมาตรา ๕๖ (๒) (ค) (ง) (จ) และ (ช) ที่ไม่ได้ดำเนินการในเขตพัฒนาเศรษฐกิจเฉพาะกิจ (จังหวัดยะลา จังหวัดปัตตานี จังหวัดนราธิวาส จังหวัดสตูล และจังหวัดสงขลา เฉพาะอำเภอจะนะ อำเภอเทพา อำเภอนาทวี อำเภอสะบ้าย้อย) ที่ต้องได้รับอนุมัติหลักการก่อนดำเนินการ ภายในวงเงินครั้งละไม่เกิน ๕๐,๐๐๐,๐๐๐ บาท ตามพระราชบัญญัติการจัดซื้อจัดจ้างและการบริหารพัสดุภาครัฐ พ.ศ.๒๕๖๐ กฎกระทรวง ระเบียบและประกาศที่ออกมาตามความในพระราชบัญญัติรวมถึงการทำสัญญา การบริหารสัญญาและการตรวจรับพัสดุ การอุทธรณ์และการโอนสิทธิเรียกร้องในการรับเงิน รวมทั้งการทิ้งงานการทำสัญญา การบริหารสัญญาและการตรวจรับพัสดุ การอุทธรณ์และการโอนสิทธิเรียกร้องในการรับเงิน รวมทั้งการทิ้งงาน

/ข้อเสนอเพื่อ...

<u>ข้อเสนอเพื่อโปรดพิจารณา</u>

คณะกรรมการฯ พิจารณาแล้วเพื่อให้การจัดซื้อจัดจ้างเป็นไปตามพระราชบัญญัติการจัดซื้อจัดจ้างและการบริหารพัสดุภาครัฐ พ.ศ. ๒๕๖๐ และระเบียบกระทรวงการคลังว่าด้วยการจัดซื้อจัดจ้างและการบริหารงานพัสดุภาครัฐ พ.ศ. ๒๕๖๐ เห็นควร

๑. อนุมัติร่างขอบเขตของงาน (Terms of Reference : TOR) หรือรายละเอียดคุณลักษณะเฉพาะของพัสดุ โครงการอนุรักษ์ฟื้นฟูห้วยหิน พร้อมระบบกระจายน้ำด้วยพลังงานแสงอาทิตย์ หมู่ที่ ๑ ตำบลเจดีย์ชัย อำเภอปัว จังหวัดน่าน วงเงินงบประมาณ ๓๘,๑๓๓,๓๐๐ บาท (สามสิบแปดล้านหนึ่งแสนสามหมื่นสามพันสามร้อยบาทถ้วน) กำหนดระยะเวลาดำเนินการก่อสร้างให้แล้วเสร็จภายใน ๓๑๐ วัน

๒. อนุมัติให้ดำเนินการจัดซื้อจัดจ้างโครงการฯ ตามพระราชบัญญัติการจัดซื้อจัดจ้างและการบริหารพัสดุภาครัฐ พ.ศ. ๒๕๖๐ และระเบียบกระทรวงการคลังว่าด้วยการจัดซื้อจัดจ้างและการบริหารพัสดุภาครัฐ พ.ศ. ๒๕๖๐ กฎกระทรวง ระเบียบ หนังสือเวียนที่เกี่ยวข้อง

จึงเรียนมาเพื่อโปรดพิจารณา หากเห็นชอบขอได้โปรดลงนามอนุมัติตามข้อเสนอ ๑,๒ ตามรายละเอียดที่แนบมาพร้อมนี้

ลงชื่อ .....ประธานคณะกรรมการฯ
(นายกิรพัต กล่ำเหม็ง)
ตำแหน่ง วิศวกรโยธาชำนาญการ

ลงชื่อ .....คณะกรรมการฯ
(นายกำธร บ่อคำ)
ตำแหน่ง นายช่างโยธาอาวุโส

ลงชื่อ .....คณะกรรมการฯ
(นางสาวอาภากมล อำพลพรรณ)
ตำแหน่ง วิศวกรโยธาปฏิบัติการ

เห็นควรอนุมัติ

(นางสาวพิไลลักษณ์ อักษรรัตน์)
ผู้อำนวยการส่วนสำรวจและออกแบบ

เรียน อธิบดีกรมทรัพยากรน้ำ
เพื่อโปรดพิจารณาอนุมัติ

๑๐ ต.ค. ๒๕๖๗
(นายวิเชียร ปาคำ)
หัวหน้าเจ้าหน้าที่

อนุมัติ

(นายดุลยธรรม ทวิชสังข์)
ผู้อำนวยการสำนักงานทรัพยากรน้ำที่ ๙ ปฏิบัติราชการแทน
อธิบดีกรมทรัพยากรน้ำ

เงื่อนไขเฉพาะงานก่อสร้าง

ตามทางผล

เงื่อนไขเฉพาะงานก่อสร้าง

๑. วัตถุประสงค์

ผู้ว่าจ้างมีความประสงค์ให้ผู้รับจ้างทำงานก่อสร้างโครงการอนุรักษ์ฟื้นฟูห้วยหิน พร้อมระบบกระจายน้ำด้วยพลังงานแสงอาทิตย์ หมู่ที่ ๑ ตำบลเจดีย์ชัย อำเภอปัว จังหวัดน่าน โดยมีงานหลักที่สำคัญดังนี้

๑.๑ งานเตรียมพื้นที่
๑.๒ งานดิน
๑.๓ งานโครงสร้าง
๑.๔ งานป้องกันการกัดเซาะ
๑.๕ งานท่อและอุปกรณ์
๑.๖ งานอาคารประกอบ
๑.๗ งานครุภัณฑ์จัดซื้อ
๑.๘ งานเบ็ดเตล็ด

๒. สถานที่ก่อสร้าง

พื้นที่ โครงการอนุรักษ์ฟื้นฟูห้วยหินพร้อมระบบกระจายน้ำด้วยพลังงานแสงอาทิตย์ หมู่ที่ ๑ ตำบลเจดีย์ชัย อำเภอปัว จังหวัดน่าน

๓. วัสดุก่อสร้าง

วัสดุก่อสร้างหลักที่นำมาใช้ก่อสร้างจะต้องได้รับอนุมัติจากคณะกรรมการตรวจรับพัสดุ

(๑) ผู้รับจ้างจะต้องส่งตัวอย่างวัสดุก่อสร้างรายชื่อแหล่งผลิต แหล่งส่งวัสดุและ/หรือผู้ผลิตให้กับคณะกรรมการตรวจรับพัสดุ ก่อนที่จะนำไปใช้ในการก่อสร้าง วัสดุก่อสร้างหลักที่จะต้องได้รับการอนุมัติก่อนได้แก่ ซีเมนต์ กรวดหรือหินผสม ทรายและน้ำ สำหรับผสมคอนกรีต วัสดุสำหรับหินก่อหินเรียงเหล็กเสริมและเหล็กก่อสร้าง ผู้รับจ้างต้องส่งเอกสารแสดงคุณสมบัติวัสดุที่จะขออนุมัติโดยแสดงตารางเปรียบเทียบกับวัสดุตามข้อกำหนดพร้อมทั้งแนบมาตรฐานที่ใช้ทดสอบวัสดุนั้น ๆ

อย่างไรก็ตามวัสดุดังกล่าวอาจจะนำไปใช้ในการก่อสร้างได้ ก็ต่อเมื่อได้รับอนุมัติจากคณะกรรมการตรวจรับพัสดุ

(๒) ดิน ผิวหน้าดิน กรวด หิน ไม้และวัสดุอื่นๆ ที่ได้จากการขุด การปรับพื้นที่และถางบริเวณก่อสร้างจะตกเป็นของผู้ว่าจ้างและผู้รับจ้างจะต้องไม่ขนย้ายออกจากบริเวณก่อสร้างโดยมิได้รับคำยินยอมจากคณะกรรมการตรวจรับพัสดุ ผู้รับจ้างอาจใช้ต้นไม้ที่ล้มลงในบริเวณก่อสร้างและวัสดุอื่นๆ ที่ขุดขึ้นตามสัญญาว่าจ้างเพื่อการก่อสร้างเมื่อได้รับการอนุมัติหรือคำสั่งจากคณะกรรมการตรวจรับพัสดุแล้ว

(๓) มาตรฐานงานฝีมือจะต้องมีคุณภาพสูงสุดในงานก่อสร้างประเภทต่างๆ วัสดุก่อสร้างทั้งหมดที่ใช้ในการก่อสร้างจะต้องมีคุณภาพสูงสุดตามประเภทของงาน ซึ่งระบุหรืออธิบายไว้ในรายการรายละเอียดด้านวิศวกรรม แบบที่ใช้ในการก่อสร้างและใบแจ้งปริมาณงานและราคา นอกเสียจากจะได้มีการระบุไว้เป็นอย่างอื่นหรือได้รับอนุมัติจากคณะกรรมการตรวจรับพัสดุอีกทั้งจะต้องเป็นไปตามมาตรฐานที่อ้างถึงฉบับที่มีผลบังคับอยู่ในปัจจุบัน หรือมาตรฐานอื่นที่เทียบเท่า ซึ่งจะต้องได้รับการอนุมัติจากคณะกรรมการตรวจรับพัสดุ

(๔) รายการวัสดุก่อสร้างใดที่ไม่ได้แสดงไว้ในใบแจ้งปริมาณงานและราคา แต่ผู้รับจ้าง ต้องนำมาใช้งาน ให้ถือว่ารวมอยู่ในราคาต่อหน่วยของงานที่ต้องใช้วัสดุก่อสร้างชนิดนั้น ๆ โดยรวมถึงค่าขนส่งการจัดเก็บการเคลื่อนย้ายวัสดุก่อสร้างนั้น ๆ ด้วย

๔. รายการสำคัญที่ผู้รับจ้างต้องจัดทำ

๔.๑ งานที่ผู้รับจ้างจะต้องดำเนินการตามที่ระบุในแบบรูปรายละเอียดรายการรายละเอียดด้านวิศวกรรม และตามใบแจ้งปริมาณงานและราคาของสัญญานี้ได้แก่

๔.๑.๑ วางท่อ HDPE. ชนิดผนังหลายชั้น ยาว ๔,๔๗๔ ม.

๔.๑.๒ ติดตั้งอาคารประตูบังคับน้ำ ๓ ชุด

๔.๑.๓ ติดตั้งอาคารประตูระบายเหล็กหล่อ ๖ ชุด

๔.๑.๔ ติดตั้งประตูระบายตะกอน ๒ ชุด

๔.๑.๕ ติดตั้งราวเหล็กกันตกบนถังเก็บน้ำ คสล. รวมความยาวไม่น้อยกว่า ๖๐ ม.

๔.๑.๖ ติดตั้งจุดปล่อยน้ำ ๒๔ ชุด

๔.๑.๗ ก่อสร้างถังเก็บน้ำชนิดถังเหล็กรีดลอนสำเร็จรูป ขนาดความจุ ๓๐๐ ลบ.ม. จำนวน ๑ ถัง

๔.๑.๘ ก่อสร้างสระเก็บน้ำ คสล.แบบมาปิด ขนาด ๒-๕๐๐ ลบ.ม. พร้อมอุปกรณ์ จำนวน ๑ ถัง

๔.๑.๙ ก่อสร้างสะพานรับท่อส่งน้ำเหล็กเหนียวข้ามห้วยยาว ๕๔.๐๐ เมตร ๑ แห่ง

๔.๑.๑๐ ก่อสร้างระบบสูบน้ำและกระจายน้ำด้วยพลังงานแสงอาทิตย์ จำนวน ๑ แห่ง

๔.๑.๑๑ วางท่อส่งน้ำชนิดเหล็กเหนียวหน้าจาน ๒ ด้าน ความยาว ๒๕๒ ม.

๔.๑.๑๒ ติดตั้งเครื่องสูบน้ำ Vertical Multistage Pump. ขนาด ๑๕ Kw. จำนวน ๒ ชุด

๔.๑.๑๓ ติดตั้งชุดตู้ควบคุมการทำงานเครื่องสูบน้ำ ระบบพลังงานแสงอาทิตย์ (Inverter) ขนาด ๑๘ Kw. จำนวน ๒ ชุด

๔.๑.๑๔ ติดตั้งงานรั้วเหล็กป้องกันรอบแผงพลังงานแสงอาทิตย์ ความยาว ๑๐๕ ม.

๔.๑.๑๕ ติดตั้งไฟส่องสว่าง ๕ ทิศทาง พลังงานแสงอาทิตย์ ขนาด ๑,๒๐๐ w จำนวน ๑๒ ชุด

๔.๑.๑๖ ติดตั้งชุดแผงพลังงานแสงอาทิตย์ ชนิด mono crystalline silicon ขนาด ๖๐๐ w จำนวน ๙๖ แผง

๔.๑.๑๗ ก่อสร้างแพลอยวางระบบสูบน้ำ พร้อมระบบบายพาส จำนวน ๑ แห่ง

๔.๑.๑๘ ก่อสร้างอาคารควบคุมระบบไฟฟ้าสถานีสูบ จำนวน ๑ แห่ง

๔.๑.๑๙ ผู้เสนอราคาต้องจัดทำเอกสาร พร้อมเสนอ จากผู้ผลิตที่เชื่อถือได้ เสนอผู้ว่าจ้างมาพร้อมในวันเสนอราคา ตามแบบเอกสารแนบท้ายเงื่อนไขเฉพาะของงานก่อสร้าง (แบบฟอร์ม ภาคผนวก ก และ ภาคผนวก ข)

- **แผงเซลล์แสงอาทิตย์ (Solar cell)**
- **ชุดควบคุมระบบสูบน้ำ (Solar Pump Inverter / Controller Box)**
- **เครื่องสูบน้ำ (Pump)**
- **ท่อ HDPE มอก. ๙๘๒**
- **แผ่นใยสังเคราะห์ แบบที่ ๒**
- **ถังเหล็กรีดลอนสำเร็จรูป (Fully Knocked-Down Tank)**

๔.๒ งานอื่นๆ ตามที่คณะกรรมการตรวจรับพัสดุเห็นสมควร เพื่อทำให้งานแล้วเสร็จตามวัตถุประสงค์ของผู้ว่าจ้าง

การวัดปริมาณงานเพื่อการจ่ายเงินของงานรายการต่าง ๆ จะยึดถือตามที่ระบุไว้ในรายการรายละเอียดด้านวิศวกรรมของงานรายการนั้น ๆ หากงานรายการใดที่มิได้กำหนดไว้ จะวัดปริมาณงานส่วนที่ได้จัดทำเสร็จตามหน่วยที่ระบุไว้ในใบแจ้งปริมาณงานและราคาโดยยึดถือวิธีการวัดปริมาณงานของผู้ว่าจ้างเป็นเกณฑ์

๕. กำหนดระยะเวลาส่งมอบงาน

งานรายนี้ทั้งหมดผู้รับจ้างจะต้องจัดทำให้เสร็จเรียบร้อยถูกต้องตามสัญญาและส่งมอบให้แก่ผู้ว่าจ้างได้ภายใน ๓๑๐ วัน (สามร้อยสิบวัน) นับถัดจากวันที่ได้รับหนังสือแจ้งจาก กรมฯ ให้เริ่มทำงาน

๖. หลักเกณฑ์การจัดหาช่างฝีมือ

การควบคุมงานเพื่อการก่อสร้างตามสัญญานี้ ผู้รับจ้างจะต้องจัดหาช่างฝีมือที่ผ่านการทดสอบมาตรฐานฝีมือจากสถาบันของทางราชการ หรือผู้มีวุฒิบัตรระดับ ปวช. ปวส. และ ปวท. หรือเทียบเท่าจากสถาบันการศึกษาที่ กพ. รับรองให้เข้ารับราชการได้ ในอัตราไม่ต่ำกว่าร้อยละ ๑๐ (สิบ) ของแต่ละสาขาช่าง แต่จะต้องมีช่าง จำนวนอย่างน้อย ๑ คน ในแต่ละสาขาช่าง ดังต่อไปนี้

๑. วิศวกรโครงการ (วิศวกรโยธา)

๒. วิศวกรไฟฟ้า (ไฟฟ้ากำลัง)

๓. ช่างประจำโครงการ (สาขาโยธา หรือก่อสร้าง หรือสำรวจ)

โดยวิศวกรโครงการ (วิศวกรโยธา) และวิศวกรไฟฟ้า ได้รับใบอนุญาตเป็นผู้ประกอบอาชีพวิศวกรรมควบคุม ไม่ต่ำกว่าประเภท ภาคีวิศวกร ตามกฎหมาย กว. จำนวนอย่างละ ๑ นาย และช่างประจำโครงการวุฒิไม่ต่ำกว่า ปวช. สาขาโยธา หรือก่อสร้าง หรือสำรวจ จำนวน ๑ นาย

ผู้รับจ้างจะต้องทำบัญชีแสดงจำนวนช่างทั้งหมด โดยจำแนกแต่ละสาขาและระดับช่าง พร้อมกับระบุรายชื่อของช่างที่ผ่านการทดสอบมาตรฐานฝีมือ หรือผู้มีวุฒิบัตรดังกล่าวในวรรคแรกนำมาแสดงพร้อมหลักฐานต่าง ๆ ต่อคณะกรรมการตรวจรับพัสดุหรือผู้ควบคุมงานก่อสร้างของผู้ว่าจ้างก่อนเริ่มลงมือทำงานและพร้อมที่จะให้ผู้ว่าจ้างหรือเจ้าหน้าที่ของผู้ว่าจ้างตรวจสอบได้ตลอดเวลาการทำงานของสัญญานี้

๗. รายละเอียดด้านวิศวกรรมที่ไม่ชัดเจน

รายละเอียดด้านวิศวกรรม (Technical Specification) อื่นๆ ที่ไม่ได้ระบุไว้ในที่นี้ ให้ปฏิบัติตามรายละเอียดเฉพาะที่ระบุไว้ในแบบ (Drawing) ต่าง ๆ หรือหากมิได้ระบุให้คณะกรรมการตรวจรับพัสดุใช้ดุลพินิจพิจารณาแก้ไขปัญหานั้น ๆ

รายละเอียดด้านวิศวกรรมใดที่ไม่แจ้งชัด หรือไม่อาจหาวัสดุในท้องตลาดหรือในสนามได้เพียงพอ คณะกรรมการตรวจรับพัสดุอาจพิจารณาอนุโลมให้ใช้วัสดุคุณภาพเทียบเท่าได้ และต้องทำรายงานการและต้องทำรายงานการเปลี่ยนแปลงใด

๘. เงื่อนไขเฉพาะงานระบบกระจายน้ำ

ผู้เสนอราคาต้องแสดงผลการคำนวณหาขนาดของมอเตอร์, อินเวอร์เตอร์, แผงเซลล์แสงอาทิตย์ให้สอดคล้องกับปริมาณน้ำที่ผลิตได้ในแต่ละวัน ผู้เสนอราคาต้องส่งข้อเสนอทางเทคนิคของอุปกรณ์ จำนวน ๒ รายการ ได้แก่ แผงเซลล์แสงอาทิตย์ และชุดเครื่องสูบน้ำไฟฟ้าชนิดผิวดินพร้อมอุปกรณ์ควบคุมการทำงานและแสดงแบบ Wring diagram ระบบสูบน้ำด้วยเซลล์แสงอาทิตย์ และแบบแสดง แนวทางการติดตั้งสายไฟฟ้าจากชุดแผงเซลล์แสงอาทิตย์ถึงชุดเครื่องสูบน้ำพร้อมทั้งระบุชนิดและขนาดสายไฟฟ้า รับรองโดยวิศวกรควบคุม

ภาคผนวก ก

รายละเอียดคุณลักษณะเฉพาะของพัสดุและครุภัณฑ์ประกอบ
งานก่อสร้างโครงการอนุรักษ์ฟื้นฟูห้วยหิน พร้อมระบบกระจายน้ำด้วยพลังงานแสงอาทิตย์
หมู่ที่ ๑ ตำบลเจดีย์ชัย อำเภอปัว จังหวัดน่าน
รหัสโครงการ นน.๐๙-๐๔-๔๔๐

ประกอบด้วย

- ☑ แผ่นใยสังเคราะห์ (Geotextile)
- ☐ แผ่นดินเหนียวสังเคราะห์ (GCL)
- ☐ ถุงทราย (Geotextile Sand Container)
- ☑ แผงเซลล์แสงอาทิตย์ (Solar cell)
- ☑ ชุดควบคุมระบบสูบน้ำ (Solar Pump Inverter / Controller Box)
- ☑ เครื่องสูบน้ำ (Pump)
  - ☐ แบบหอยโข่ง (Centrifugal End-suction Pump)
  - ☑ แบบแนวตั้ง (Multi-stages Vertical Pump)
  - ☐ แบบจุ่มใต้น้ำ (Submersible Pump)
  - ☐ แบบแนวตั้งเทอร์ไบน์ (Vertical Turbine Pump)
- ☑ ท่อส่งน้ำ (Pipe)
  - ☑ ท่อเหล็ก มอก. ๔๒๗
  - ☐ ท่อเหล็ก มอก. ๒๗๗
  - ☑ ท่อHDPE มอก. ๙๘๒
  - ☐ ท่อพีวีซี มอก. ๑๗
- ☐ ถังเก็บน้ำสำเร็จรูป (Tank)
  - ☐ ถังไฟเบอร์กลาสผสมเรซิน
  - ☐ ถังเหล็กแบบหอสูงทรงแชมเปญ
  - ☐ ถังเหล็กทรงหอสูง
- ☑ ถังเก็บน้ำแบบถอดประกอบ
  - ☐ ชนิดถังเหล็กสลักเกียว
  - ☐ ชนิดเคลือบแก้ว (Glass fusion to steel)
  - ☑ ชนิดเหล็กลอนสำเร็จรูป (Fully Knocked-Down Tank)

อาทกมล

ภาคผนวก ก

รายการ

เงื่อนไขเฉพาะของแผงเซลล์แสงอาทิตย์ (Solar Cell) ขนาด ๖๐๐ วัตต์

๑) เป็นแผงเซลล์แสงอาทิตย์ (Solar Cell) ชนิด Mono Crystalline silicon มีพิกัดกำลังไฟฟ้า Output สูงสุดไม่น้อยกว่า ๖๐๐ วัตต์/ต่อแผง ที่พลังงานแสงแดด (Irradiance Condition) ๑,๐๐๐ วัตต์ต่อตารางเมตร อุณหภูมิโดยรอบ ๒๕°C และที่ค่า Air mass ๑.๕ เป็นยี่ห้อรุ่นที่ได้รับการรับรองมาตรฐานอุตสาหกรรม มอก.๖๑๒๑๕ เล่ม ๑(๑)-๒๕๖๑ และ มอก. ๒๕๘๐ เล่ม ๒ - ๒๕๖๒ พร้อมแนบเอกสารหนังสือรับรองจากผู้ผลิตหรือตัวแทนจำหน่าย ลงนามโดยผู้มีอำนาจประทับตรายื่นมาในวันเสนอราคา

๒) กรอบของแผงเซลล์แสงอาทิตย์จะต้องเป็น Anodized aluminum alloy หรือเป็นวัสดุที่ดีกว่าสามารถป้องกันการเกิดสนิมและมีความแข็งแรง

๓) แสดงชื่อ "DWR" โดยสลักตัวอักษรชื่อไว้บนกรอบด้านบนซ้าย และด้านขวา

๔) เป็นแผงเซลล์แสงอาทิตย์ที่ผลิตในประเทศไทยโดยมีโรงงานผลิตเซลล์หรือประกอบแผงเซลล์แสงอาทิตย์ในประเทศไทย

๕) แผงเซลล์แสงอาทิตย์ต้องได้รับการรับรองคุณภาพแผงเซลล์แสงอาทิตย์ไม่น้อยกว่า ๘๐% ภายใน ๒๕ ปี พร้อมแนบเอกสารหนังสือรับรองจากผู้ผลิตหรือตัวแทนจำหน่าย ลงนามโดยผู้มีอำนาจประทับตรายื่นมาในวันเสนอราคา

๖) Cable Connecter เป็นชนิดสำหรับระบบผลิตไฟฟ้าด้วยเซลล์แสงอาทิตย์ โดยเฉพาะและได้รับมาตรฐานระดับการป้องกันน้ำและฝุ่นชนิด MC๔ หรือชนิดอื่นที่ดีกว่า

๗) ด้านหลังแผงเซลล์แสงอาทิตย์ติดตั้งกล่องต่อสายไฟฟ้า (Junction box) ที่มีการปิดผนึกหรือ มีฝาปิดล็อคอย่างมั่นคง สามารถทนต่อสภาพอากาศและสภาพแวดล้อมได้ดีด้วยมาตรฐานการป้องกัน IP ๖๗ หรือดีกว่า และต้องมีวัสดุป้องกันการซึมเข้าของน้ำ ภายในกล่องสายไฟต้องมีขั้วต่อสายไฟที่มั่นคงแข็งแรงทนทานต่อสภาวะการใช้งานภายนอกอาคารได้

๘) ภายในแผงเซลล์แสงอาทิตย์ จะต้องมีการผนึกด้วยสารกันความชื้น Ethylene Vinyl Acetate (EVA) หรือวัสดุอื่นที่เทียบเท่าหรือดีกว่า ด้านหน้าแผงเซลล์ฯ ปิดทับด้วยกระจกใส หรือวัสดุอื่นที่มีคุณสมบัติเทียบเท่าหรือดีกว่า และทนต่อรังสีอัลตราไวโอเลต(UV) ได้ตลอดอายุการใช้งานของแผงฯ

กรณีวัดปริมาณงานและการจ่ายเงินแผงเซลล์แสงอาทิตย์ (Solar Cell) ชนิด Mono Crystalline silicon มีพิกัดกำลังไฟฟ้า Output สูงสุดไม่น้อยกว่า ๖๐๐ วัตต์/ต่อแผง ให้วัดปริมาณงานเป็นหน่วยตามที่ระบุแสดงในใบแจ้งปริมาณและราคาตามที่กำหนดในแบบและการจ่ายเงิน กรมทรัพยากรน้ำ จะจ่ายค่าจ้างต่อหน่วยของงานแต่ละรายการที่ได้ทำสำเร็จจริงตามราคาต่อหน่วยที่กำหนดไว้ในใบแจ้งปริมาณงานและราคานี้เป็นจำนวนโดยประมาณเท่านั้น จำนวนปริมาณงานที่แท้จริงอาจจะมากหรือน้อยกว่านี้ก็ได้ ซึ่งผู้ว่าจ้างจะจ่ายเงินค่าจ้างให้แก่ผู้รับจ้างตามราคาต่อหน่วยของงานแต่ละรายการที่ได้ทำเสร็จจริง คู่สัญญาทั้งสองฝ่ายต่างตกลงที่จะไม่เปลี่ยนแปลงราคาต่อหน่วยหรือเรียกร้องค่าสินไหมทดแทนอันเกิดจากการที่จำนวนปริมาณงานในแต่ละรายการได้แตกต่างไปจากที่กำหนดไว้ในสัญญา ดังนี้

๑) จะจ่ายให้ตามราคาต่อหน่วยที่ตกลงในสัญญาโดยจะจ่ายให้ ๕๐% ของราคาหลังจากผู้รับจ้างดำเนินการนำแผงเซลล์แสงอาทิตย์ (Solar Cell) ชนิด Mono Crystalline silicon มีพิกัดกำลังไฟฟ้า Output สูงสุดไม่น้อยกว่า ๖๐๐ วัตต์/ต่อแผง เข้ามาในบริเวณก่อสร้าง โดยผ่านการรับรองมาตรฐานการผลิตหรือผลการทดสอบคุณสมบัติของ ตามข้อกำหนดในแบบรูปรายการและผ่านการตรวจสอบจากผู้ควบคุมงาน โดยต้องได้รับอนุมัติให้นำมาใช้งานจากคณะกรรมการตรวจรับพัสดุเรียบร้อยแล้ว

๒) จะจ่ายให้ตามราคาต่อหน่วยที่ตกลงในสัญญาโดยจะจ่ายให้ ๓๐% เมื่อผู้รับจ้างดำเนินการติดตั้ง แผงเซลล์แสงอาทิตย์ (Solar Cell) ชนิด Mono Crystalline silicon มีพิกัดกำลังไฟฟ้า Output สูงสุดไม่น้อยกว่า ๖๐๐ วัตต์/ต่อแผง ตามแบบก่อสร้างในสัญญา และผ่านการตรวจสอบจากผู้ควบคุมงาน

โดยต้องได้รับอนุมัติให้นำมาใช้งานและตรวจรับจากคณะกรรมการตรวจรับพัสดุเรียบร้อยแล้วเท่านั้น จะจ่ายเงินให้ร้อยละ ๓๐ ของราคาต่อหน่วยที่ระบุไว้ในสัญญา

๓) จะจ่ายเงินให้ในส่วนที่คงเหลือของราคาต่อหน่วยที่ระบุไว้ในสัญญา เมื่อผู้รับจ้างดำเนินการติดตั้งแผงเซลล์แสงอาทิตย์ (Solar Cell) ชนิด Mono Crystalline silicon มีพิกัดกำลังไฟฟ้า Output สูงสุดไม่น้อยกว่า ๖๐๐ วัตต์/ต่อแผง โดยสมบูรณ์ เป็นไปตามรายละเอียดในแบบก่อสร้างและข้อกำหนดต่างๆ ในสัญญา และคณะกรรมการตรวจรับพัสดุ ตรวจรับงานเรียบร้อย

จบรายการ

อาจหาญ

ภาคผนวก ข.

ตารางสรุปรายละเอียดคุณลักษณะเฉพาะของวัสดุและครุภัณฑ์ประกอบงานก่อสร้าง ตามภาคผนวก ก

โครงการ.....

ลำดับที่	รายการ	ผู้รับจ้าง		การตรวจสอบ			หมายเหตุ
		มาตรฐานโรงงาน/ผลิตภัณฑ์	ยี่ห้อ/รุ่น	มี	ไม่มี	หน้า	
แผงเซลล์แสงอาทิตย์							
๑.๑	ชนิด Mono Crystalline silicon						
๑.๒	พิกัดกำลังไฟฟ้า Output ไม่น้อยกว่า ๖๐๐ Wp (ต่อแผง)						
๑.๓	ได้รับมาตรฐาน มอก. ๖๑๒๑๕ เล่ม ๑(๑) -๒๕๖๑ และ มอก.๒๕๘๐ เล่ม ๒-๒๕๖๒ โดยมีเอกสารการได้รับรอง						
๑.๔	ได้รับรองคุณภาพไม่น้อยกว่า ๑๐ ปี (Product Warranty)						
๑.๕	รับประกันการผลิตไฟฟ้าไม่น้อยกว่า ๘๐% (Linear Performance Warranty) ในช่วงเวลา ๒๕ ปี						
๑.๖	Cable Connecter เป็นชนิดสำหรับระบบผลิตไฟฟ้าด้วยเซลล์แสงอาทิตย์ โดยเฉพาะและได้รับมาตรฐานระดับการป้องกันน้ำและฝุ่นชนิด MC๔ หรือชนิดอื่นที่ดีกว่า						
๑.๗	ด้านหลังแผงเซลล์แสงอาทิตย์ติดตั้งกล่องต่อสายไฟฟ้า (Junction box) ที่มีการปิดผนึก หรือมีฝาปิดล็อคอย่างมั่นคง สามารถทนต่อสภาพอากาศและสภาพแวดล้อมได้ดีด้วยมาตรฐานการป้องกัน IP ๖๗ หรือดีกว่า และต้องมีวัสดุป้องกันการซึมเข้าของน้ำ						
๑.๘	ภายในแผงเซลล์แสงอาทิตย์ จะต้องมีการผนึกด้วยสารกันความชื้น Ethylene Vinyl Acetate (EVA) หรือวัสดุอื่นที่เทียบเท่าหรือดีกว่า ด้านหน้าแผงเซลล์ฯ ปิดทับด้วยกระจกใส หรือวัสดุอื่นที่มีคุณสมบัติเทียบเท่าหรือดีกว่า และทนต่อรังสีอัลตราไวโอเลต(UV) ได้ตลอดอายุการใช้งานของแผงฯ						

หมายเหตุ รายการวัสดุอุปกรณ์ใช้ประกอบการยื่นเสนอราคาและก่อสร้างในโครงการ

.....

.....

ลงนามพร้อมประทับตราโดยผู้มีอำนาจ

ภาคผนวก ก

รายการ

เงื่อนไขเฉพาะ ท่อประเภท HDPE (High Density Polyethylene)

๑. ท่อต้องผลิตจากวัสดุพอลิเอทิลีน ความหนาแน่นสูง ชนิดผนังหลายชั้น คุณภาพ PE๑๐๐ และจะต้องใช้เม็ดวัสดุใหม่มาทำการผลิตเท่านั้น ไม่ให้นำวัสดุใช้ซ้ำ (Reworked Material) มาใช้ร่วมในการผลิต

๒. ท่อจะต้องมีคุณสมบัติสอดคล้องและเป็นไปตามข้อกำหนด มาตรฐานผลิตภัณฑ์อุตสาหกรรม เลขที่ มอก.๙๘๒-๒๕๕๖ และ/หรือ อนุกรมมาตรฐานสากลอื่นๆ ที่เกี่ยวข้องและได้มีการอ้างอิงไว้ในมอก. ๙๘๒-๒๕๕๖

๓. วัสดุท่อต้องเป็นสีดำเคลือบน้ำเงินให้เป็นไปตามข้อกำหนด มอก.๙๘๒-๒๕๕๖ ประเภทท่อชนิดผนังหลายชั้น โดยวัสดุที่ใช้ในการเคลือบสีน้ำเงินจะต้องเป็นวัสดุประเภทเดียวกับวัสดุที่ใช้ทำท่อเป็นชั้นคุณภาพ PE๑๐๐

๔. อรรถประโยชน์หรือคุณประโยชน์เพิ่มของผลิตภัณฑ์ที่ทำให้แก่โครงการซึ่งเป็นไปตามกระบวนการผลิตของผู้ผลิต คือ การเคลือบผนังท่อชั้นนอก ทั้งนี้ เพื่อประโยชน์ในการจำแนกแยกประเภท หรือการควบคุมคุณภาพที่ชัดเจนเป็นสำคัญ กำหนดให้ท่อพอลิเอทิลีน ที่ใช้ในโครงการจะต้องเคลือบสีน้ำเงินวัสดุชั้นคุณภาพ PE ๑๐๐ ตามข้อกำหนด มอก.๙๘๒-๒๕๕๖ และผู้เสนอราคาจะต้องยื่นเอกสารที่รับรอง มอก. ๙๘๒-๒๕๕๖ ที่ได้รับการรับรองจากผู้ผลิตด้วย

๕. การแสดงเครื่องหมายและฉลาก ของท่อจะต้องแสดงรายละเอียดไม่น้อยกว่าที่กำหนด ไว้ในมาตรฐาน มอก.๙๘๒-๒๕๕๖

๖. อุปกรณ์ข้อต่อท่อ ที่ใช้จะต้องผลิตวัสดุชนิดเดียวกัน ชั้นคุณภาพเดียวกันและผลิตจากผู้ผลิตเดียวกับผลิตภัณฑ์ท่อ

๗. ผลิตภัณฑ์จะต้อง ผลิตจากโรงงาน ที่ได้รับการรับรองระบบบริหารคุณภาพมาตรฐาน ISO ๙๐๐๑:๒๐๐๘ หรือใหม่กว่า

กรณีวัดปริมาณงานและการจ่ายเงิน ท่อ ประเภท HDPE ความหนาแน่นสูง ชนิดผนังหลายชั้น ให้วัดปริมาณงานเป็นหน่วยตามที่ระบุแสดงในใบแจ้งปริมาณและราคาตามที่กำหนดในแบบและการจ่ายเงิน กรมทรัพยากรน้ำจะจ่ายค่าจ้างต่อหน่วยของงานแต่ละรายการที่ได้ทำสำเร็จจริงตามราคาต่อหน่วยที่กำหนดไว้ในใบแจ้งปริมาณงานและราคานี้เป็นจำนวนโดยประมาณเท่านั้น จำนวนปริมาณงานที่แท้จริงอาจจะมากหรือน้อยกว่านี้ก็ได้ ซึ่งผู้ว่าจ้างจะจ่ายเงินค่าจ้างให้แก่ผู้รับจ้างตามราคาต่อหน่วยของงานแต่ละรายการที่ได้ทำเสร็จจริง คู่สัญญาทั้งสองฝ่ายต่างตกลงที่จะไม่เปลี่ยนแปลงราคาต่อหน่วยหรือเรียกร้องค่าสินไหมทดแทนอันเกิดจากการที่จำนวนปริมาณงานในแต่ละรายการได้แตกต่างไปจากที่กำหนดไว้ในสัญญา ดังนี้

๑) จะจ่ายให้ตามราคาต่อหน่วยที่ตกลงในสัญญาโดยจะจ่ายให้ ๕๐% ของราคาหลังจากผู้รับจ้างดำเนินการนำ ท่อ ประเภท HDPE ความหนาแน่นสูง ชนิดผนังหลายชั้น เข้ามาในบริเวณก่อสร้าง โดยผ่านการรับรองมาตรฐานการผลิตหรือผลการทดสอบคุณสมบัติของ ตามข้อกำหนดในแบบรูปรายการและผ่านการตรวจสอบจากผู้ควบคุมงาน โดยต้องได้รับอนุมัติให้นำมาใช้งานจากคณะกรรมการตรวจรับพัสดุเรียบร้อยแล้ว

๒) จะจ่ายให้ตามราคาต่อหน่วยที่ตกลงในสัญญาโดยจะจ่ายให้ ๓๐% เมื่อผู้รับจ้างดำเนินการติดตั้ง ท่อ ประเภท HDPE ความหนาแน่นสูง ชนิดผนังหลายชั้น ตามแบบก่อสร้างในสัญญา และผ่านการตรวจสอบจากผู้ควบคุมงาน โดยต้องได้รับอนุมัติให้นำมาใช้งานและตรวจรับจากคณะกรรมการตรวจรับพัสดุเรียบร้อยแล้วเท่านั้น จะจ่ายเงินให้ร้อยละ ๓๐ ของราคาต่อหน่วยที่ระบุไว้ในสัญญา

๓) จะจ่ายเงินให้ในส่วนที่คงเหลือของราคาต่อหน่วยที่ระบุไว้ในสัญญา เมื่อผู้รับจ้างดำเนินการติดตั้งท่อ ประเภท HDPE ความหนาแน่นสูง ชนิดผนังหลายชั้น เป็นไปตามรายละเอียดในแบบก่อสร้างและข้อกำหนดต่างๆ ในสัญญา และคณะกรรมการตรวจรับพัสดุ ตรวจรับงานเรียบร้อย

จบรายการ

อาทาวมล

ภาคผนวก ข.

ตารางสรุปรายละเอียดคุณลักษณะเฉพาะของวัสดุและครุภัณฑ์ประกอบงานก่อสร้าง ตามภาคผนวก ก

โครงการ.....

ลำดับที่	รายการ	ผู้รับจ้าง		การตรวจสอบ			หมายเหตุ
		มี	ไม่มี	มี	ไม่มี	หน้า	
ท่อระบบกระจายน้ำ ประเภท HDPE ความหนาแน่นสูง ชนิดผนังหลายชั้น							
๑.๑	แคตตาล็อคจากบริษัทผู้ผลิต(รับรองจากผู้ผลิตหรือผู้แทนจำหน่าย) งานท่อ HDPE ความหนาแน่นสูง ชนิดผนังหลายชั้น วัสดุท่อสีดำเคลือบน้ำเงิน						
๑.๒	ท่อ HDPE มีคุณสมบัติตามมาตรฐาน ผลิตภัณฑ์อุตสาหกรรม มอก.๙๘๒-๒๕๕๖						
๑.๓	ผลิตจากวัสดุพอลิเอทิลีน ชนิดความหนาแน่นสูง ชั้นคุณภาพ PE๑๐๐ และจะต้องใช้เม็ดวัสดุใหม่มาทำการผลิตเท่านั้น ไม่ให้นำวัสดุใช้ซ้ำ (Reworked Material) มาใช้ร่วมในการผลิต						
๑.๔	วัสดุท่อต้องเป็นสีดำเคลือบน้ำเงินให้เป็นไปตามข้อกำหนด มอก.๙๘๒-๒๕๕๖ ประเภทท่อชนิดผนังหลายชั้น โดยวัสดุที่ใช้ในการเคลือบสีน้ำเงินจะต้องเป็นวัสดุประเภทเดียวกับวัสดุที่ใช้ทำท่อเป็นชั้นคุณภาพ PE๑๐๐						
๑.๕	อุปกรณ์ประกอบท่อต้องทำด้วยวัสดุ HDPE และความหนาท่อเป็นไปตามแบบของผู้ผลิต						
๑.๖	ผลิตภัณฑ์จะต้องผลิตจากโรงงาน ที่ได้รับการรับรองระบบบริหารคุณภาพมาตรฐาน ISO ๙๐๐๑:๒๐๐๘ หรือใหม่กว่า						
๑.๗	หนังสือรับรองจากโรงงานผู้ผลิตหรือตัวแทนจำหน่ายที่ได้รับการแต่งตั้งจากผู้ผลิต						
๑.๘	เอกสารที่รับรอง มอก.๙๘๒-๒๕๕๖ ที่ได้รับการรับรองจากผู้ผลิต						
๑.๙	ผู้เสนอราคาจะต้องมีหนังสือรับรองโดยผู้มีอำนาจของโรงงานผู้ผลิตหรือผู้แทนจำหน่ายที่ได้รับการแต่งตั้ง และประทับตรารับรองพร้อมหนังสือรับรองนิติบุคคล ที่ออกไม่เกิน ๖ เดือน มีคุณสมบัติตรงตามข้อกำหนดของทางราชการ โดยหนังสือรับรองจากโรงงานผู้ผลิตต้องมีสถานที่ตั้งอย่างชัดเจน ให้ทางราชการสามารถตรวจสอบและติดต่อได้ เอกสารรับรองสำเนาลงนามโดยผู้มีอำนาจครบถ้วนถูกต้อง						

หมายเหตุ รายการวัสดุอุปกรณ์ใช้ประกอบการยื่นเสนอราคาและก่อสร้างในโครงการ

.....

.....

ลงนามพร้อมประทับตราโดยผู้มีอำนาจ

ภาคผนวก ก

รายการ

เงื่อนไขเฉพาะ ชุดควบคุมเครื่องสูบน้ำแบบผิวดิน (Solar Pump Inverter)

เครื่องแปลงกระแสไฟฟ้า ขนาดไม่น้อยกว่า ๑๘.๐ กิโลวัตต์ สำหรับแปลงไฟฟ้าจากแผงเซลล์แสงอาทิตย์ (DC) หรือระบบไฟฟ้ากระแสตรง ให้สามารถใช้ได้กับเครื่องสูบน้ำแบบผิวดิน ไฟฟ้ากระแสสลับ แบบ ๓ เฟส ๓๘๐ ถึง ๔๑๕ โวลต์ ต้องผลิตจากโรงงานที่ได้รับการรับรองระบบคุณภาพตามมาตรฐาน ISO ๙๐๐๑ และได้รับเครื่องหมาย CE หรือ UL หรือมาตรฐานผลิตภัณฑ์อุตสาหกรรม (มอก.) หรือเทียบเท่า โดยมีรายละเอียดประกอบดังนี้

๑. ชุดควบคุมเครื่องสูบน้ำแบบผิวดิน (Solar Pump Inverter)

๑.๑ มีระบบฟังก์ชั่นแบบ MPPT (Maximum power point tacking) สามารถทำงานได้อัตโนมัติ เมื่อมีพลังงานจาก Solar cell

๑.๒ มีระบบป้องกันความเสียหายในกรณีมอเตอร์เครื่องสูบน้ำหมุนช้าโดยการตั้งค่าความถี่ขั้นต่ำได้ (min frequency)

๑.๓ สามารถรับพลังงานจากไฟฟ้ากระแสสลับ แบบ ๓ เฟส ๓๘๐-๔๑๕ โวลต์ได้ โดยมีช่องสายไฟเข้าทั้ง AC Input และ DC Input แยกออกจากกัน และสามารถรับไฟฟ้ากระแสตรง (DC) และไฟฟ้ากระแสสลับ (AC) พร้อมกันได้โดยไม่เป็นอันตรายกับผู้ใช้งาน

๑.๔ มีระดับการป้องกันฝุ่นและน้ำ ระดับไม่น้อยกว่า IP๖๕

๑.๕ มีฟังก์ชั่นการควบคุม (Voltage limits) ไม่ให้แรงดันขาเข้าเกิน หรือต่ำกว่าที่กำหนด (Over voltage/Under voltage) เพื่อป้องกันความเสียหาย สูงเกินค่าที่กำหนด

๑.๖ มีฟังก์ชันกรณีน้ำไม่ไหลเข้าปั๊ม (Dry run) และป้องกันการทำงานหากไม่มีภาระ (No-load protection)

๑.๗ ผู้ยื่นข้อเสนอต้องส่งเอกสารแคตตาล็อกจากบริษัทผู้ผลิตหรือรับรองจากผู้ผลิตหรือผู้แทนจำหน่าย

๑.๘ ผู้ยื่นข้อเสนอต้องส่งหนังสือรับรองว่าจะส่งมอบสินค้าจากผู้ผลิตหรือผู้แทนจำหน่ายให้ผู้ยื่นข้อเสนอโดยผู้มีอำนาจกระทำการของนิติบุคคล

๒. ชุดรองรับระบบความปลอดภัยการทำงานของไฟฟ้า

เป็นตู้ที่ทำจากโลหะเคลือบสีกันสนิม ความหนาไม่น้อยกว่า ๑.๐ มิลลิเมตร สีพื้นเป็นสีเทาหรือสีโทนสีอ่อน ด้านหลังตู้เป็นโครงเหล็กเจาะรูสำหรับใช้ยึดติดตั้งกับผนัง ด้านหน้าตู้เป็นฝาเปิด – ปิด ด้านเดียว มีตัวล็อคฝาปิดเป็นแบบกดปุ่ม พื้นฝาตัดเป็นช่องที่มีสัดส่วนเหมาะสม โดยติดกรอบยางหรือวัสดุอื่นๆ ที่มีคุณภาพเทียบเท่าหรือดีกว่า และสามารถกันน้ำได้ พร้อมติดตั้งพัดลมระบายอากาศ (ดูดเข้า/ดูดออก) ขนาด ๖ นิ้ว จำนวนไม่น้อยกว่า ๒ ตัว โดยภายในตู้ประกอบด้วยอุปกรณ์ดังต่อไปนี้

๒.๑ เบรกเกอร์ชนิด กระแสตรง (DC)

๒.๑.๑ สามารถรับแรงดันไฟฟ้ากระแสตรงจากแผงเซลล์แสงอาทิตย์ได้

๒.๑.๒ เบรกเกอร์ตัดต่อสามารถรับกระแสตรงขนาดที่เหมาะสมปลอดภัยสำหรับเครื่องสูบน้ำ

๒.๑.๓ มีลักษณะแบบมือบิดหรือแบบยกขึ้น-ลง ผลิตตามมาตรฐานสากล IEC หรือ CE หรือ UL มอก.

๒.๒ อุปกรณ์ป้องกันคลื่นไฟฟ้ากระโชก (Surge protector) ฝั่ง DC

๒.๒.๑ เป็นชนิดที่ใช้กับระบบไฟฟ้ากระแสตรง

อาทิตมาล

๒.๒.๒ สามารถป้องกันคลื่นไฟฟ้ากระแสกระโชกแบบ Transient และแรงดันไฟฟ้าเหนี่ยวนำในสายตัวนำเนื่องจากฟ้าผ่า ที่เหมาะสมปลอดภัยสำหรับเครื่องสูบน้ำ

๒.๒.๓ มีคุณสมบัติการป้องกันหรือระบุ Mode of protectionต้องสามารถป้องกัน Phase กับ Ground (L-G), Neutral กับ Ground (N-G), Phase กับ Neutral (L-N)

๒.๒.๔ เป็นผลิตภัณฑ์ที่มีคุณสมบัติหรือผลิตตามมาตรฐาน ANSI/IEEE หรือมาตรฐานอื่นที่เทียบเท่า

๒.๓ เบรกเกอร์ชนิด กระแสสลับ (AC)

๒.๓.๑ สามารถรับแรงดันไฟฟ้ากระแสสลับ (AC) ๓๘๐-๔๑๕ V ได้

๒.๓.๒ เบรกเกอร์ตัดต่อสามารถรับกระแสสลับที่เหมาะสมปลอดภัยสำหรับเครื่องสูบน้ำ

๒.๓.๓ มีลักษณะแบบมือบิดหรือแบบยกขึ้น-ลง ผลิตตามมาตรฐานสากล IEC หรือ CE หรือ UL หรือ มอก.

๒.๔ ถ้าในระบบมี String ของแผงเซลล์แสงอาทิตย์ (Solar Cell) มากกว่า ๔ String ต้องมีตู้รวมสายโซลาร์ (Combiner Box) ในระบบเพื่อรวมสายสายโซลาร์ในระบบเข้าชุดตู้ควบคุม ทำให้ช่วยเพิ่มความปลอดภัยและประสิทธิภาพในการจ่ายไฟเข้าชุดตู้ควบคุมได้ดียิ่งขึ้น

กรณีวัดปริมาณงานและการจ่ายเงิน ชุดควบคุมเครื่องสูบน้ำแบบผิวดิน (Solar Pump Inverter) ให้วัดปริมาณงานเป็นหน่วยตามที่ระบุแสดงในใบแจ้งปริมาณและราคาตามที่กำหนดในแบบและการจ่ายเงิน กรมทรัพยากรน้ำจะจ่ายค่าจ้างต่อหน่วยของงานแต่ละรายการที่ได้ทำสำเร็จจริงตามราคาต่อหน่วยที่กำหนดไว้ในใบแจ้งปริมาณงานและราคานี้เป็นจำนวนโดยประมาณเท่านั้น จำนวนปริมาณงานที่แท้จริงอาจจะมากหรือน้อยกว่านี้ก็ได้ ซึ่งผู้ว่าจ้างจะจ่ายเงินค่าจ้างให้แก่ผู้รับจ้างตามราคาต่อหน่วยของงานแต่ละรายการที่ได้ทำเสร็จจริง คู่สัญญาทั้งสองฝ่ายต่างตกลงที่จะไม่เปลี่ยนแปลงราคาต่อหน่วยหรือเรียกร้องค่าสินไหมทดแทนอันเกิดจากการที่จำนวนปริมาณงานในแต่ละรายการได้แตกต่างไปจากที่กำหนดไว้ในสัญญา ดังนี้

๑) จะจ่ายให้ตามราคาต่อหน่วยที่ตกลงในสัญญาโดยจะจ่ายให้ ๕๐% ของราคา หลังจากผู้รับจ้างดำเนินการนำชุดควบคุมเครื่องสูบน้ำแบบผิวดิน (Solar Pump Inverter) เข้ามาในบริเวณก่อสร้าง โดยผ่านการรับรองมาตรฐานการผลิตหรือผลการทดสอบคุณสมบัติของ ตามข้อกำหนดในแบบรูปรายการและผ่านการตรวจสอบจากผู้ควบคุมงาน โดยต้องได้รับอนุมัติให้นำมาใช้งานจากคณะกรรมการตรวจรับพัสดุเรียบร้อยแล้ว

๒) จะจ่ายให้ตามราคาต่อหน่วยที่ตกลงในสัญญาโดยจะจ่ายให้ ๓๐% เมื่อผู้รับจ้างดำเนินการติดตั้ง ชุดควบคุมเครื่องสูบน้ำแบบผิวดิน (Solar Pump Inverter) ตามแบบก่อสร้างในสัญญา และผ่านการตรวจสอบจากผู้ควบคุมงาน โดยต้องได้รับอนุมัติให้นำมาใช้งานและตรวจรับจากคณะกรรมการตรวจรับพัสดุเรียบร้อยแล้วเท่านั้น จะจ่ายเงินให้ร้อยละ ๓๐ ของราคาต่อหน่วยที่ระบุไว้ในสัญญา

๓) จะจ่ายเงินให้ในส่วนที่คงเหลือของราคาต่อหน่วยที่ระบุไว้ในสัญญา เมื่อผู้รับจ้างดำเนินการติดตั้งชุดควบคุมเครื่องสูบน้ำแบบผิวดิน (Solar Pump Inverter) เป็นไปตามรายละเอียดในแบบก่อสร้างและข้อกำหนดต่างๆ ในสัญญา และคณะกรรมการตรวจรับพัสดุ ตรวจรับงานเรียบร้อย

จบรายการ

ภาคผนวก ข.

ตารางสรุปรายละเอียดคุณลักษณะเฉพาะของวัสดุและครุภัณฑ์ประกอบงานก่อสร้าง ตามภาคผนวก ก

โครงการ.....

ลำดับที่	รายการ	ผู้รับจ้าง		เอกสารอ้างอิง			หมายเหตุ
		มาตรฐานโรงงาน/ผลิตภัณฑ์	ยี่ห้อ/รุ่น	มี	ไม่มี	หน้า	
ชุดควบคุมเครื่องสูบน้ำแบบผิวดิน (Solar Pump Inverter)							
๑.๑	มีขนาดไม่น้อยกว่า ๑๘.๐ กิโลวัตต์						
๑.๒	แปลงไฟฟ้ากระแสตรง (DC) จากแผงเซลล์แสงอาทิตย์ให้สามารถใช้ได้กับเครื่องสูบน้ำแบบผิวดิน ไฟฟ้ากระแสสลับแบบ ๓ เฟส ที่แรงดัน ๓๘๐-๔๑๕ โวลต์ ขนาดเหมาะสมกับเครื่องสูบน้ำ						
๑.๓	ผลิตจากโรงงานที่ได้รับ ISO ๙๐๐๑ และได้รับเครื่องหมาย CE หรือ UL หรือมาตรฐานผลิตภัณฑ์อุตสาหกรรม (มอก.) หรือเทียบเท่า						
๑.๔	มีระบบฟังก์ชั่น MPPT (Maximum power point tacking) สามารถทำงานได้อัตโนมัติ เมื่อมีพลังงานจากแผงเซลล์แสงอาทิตย์และสามารถรับพลังงานจากไฟฟ้ากระแสสลับแบบ ๓ เฟส ๓๘๐-๔๑๕ โวลต์ ได้						
๑.๕	มีช่องสายไฟเข้าทั้ง AC Input และ DC Input แยกออกจากกัน						
๑.๖	สามารถรับไฟฟ้ากระแสตรง (DC) และไฟฟ้ากระแสสลับ (AC) พร้อมกันได้โดยไม่เป็นอันตรายกับผู้ใช้งาน						
๑.๗	มีฟังก์ชั่นการควบคุม (Voltage limits) ไม่ให้แรงดันขาเข้าเกิน หรือต่ำกว่าที่กำหนด (Over voltage/Under voltage)						
๑.๘	มีฟังก์ชันกรณีน้ำไม่ไหลเข้าปั๊ม (Dry run) และป้องกันการทำงานหากไม่มีภาระ (No-load protection)						
๑.๙	หนังสือรับรองการส่งมอบสินค้าจากผู้ผลิตหรือผู้แทนจำหน่าย โดยผู้มีอำนาจกระทำการของนิติบุคคล						
๑.๑๐	ระดับป้องกันฝุ่นและน้ำไม่น้อยกว่า IP๖๕						

หมายเหตุ รายการวัสดุอุปกรณ์ใช้ประกอบการยื่นเสนอราคาและก่อสร้างในโครงการ

.....

.....

ลงนามพร้อมประทับตราโดยผู้มีอำนาจ

ภาคผนวก ก

รายการ

เงื่อนไขเฉพาะถังเก็บน้ำแบบประกอบ

ถังเก็บน้ำแบบประกอบ แบบเหล็กรีดลอนสำเร็จรูป (Fully Knocked-Down Tank)

ถังเก็บน้ำที่ใช้เป็นรูปแบบเหล็กรีดลอนสำเร็จรูป (Fully Knocked-Down Tank) ตามรูปแบบที่กำหนด ซึ่ง สามารถติดตั้งและประกอบได้อย่างรวดเร็ว รวมถึงสามารถถอดประกอบและสามารถเคลื่อนย้ายติดตั้งใหม่ได้ โดยไม่มีอุปกรณ์ใดๆ เสียหาย ถังเก็บน้ำต้องมีคุณสมบัติทนทานต่อการใช้งานในภูมิอากาศต่างๆ ของประเทศ ไทยและสภาพอากาศร้อนชื้นได้เป็นอย่างดี ถังเก็บน้ำต้องผลิตโดยผู้ผลิตที่มีประสบการณ์และได้รับการรับรอง มาตราฐานระบบจัดการคุณภาพ ISO๙๐๐๑ หรือ ๑๔๐๐๑ หรือ ๔๕๐๐๑ ในส่วนของการผลิต และอุปกรณ์ประกอบ ผู้เสนอราคาต้องแนบเอกสารรับรองจากโรงงานผู้ผลิตหรือตัวแทนจำหน่าย โดยต้องมีหนังสือรับรองว่า มีอะไหล่ในการซ่อมบำรุง และรับประกันผลงานไม่น้อยกว่า ๑๐ ปี พร้อมแนบเอกสารหนังสือรับรองจากผู้ผลิตหรือตัวแทนจำหน่าย ลงนามโดยผู้มีอำนาจประทับตรายื่นมาในวันเสนอราคา

๑) ผนังถังเก็บน้ำ (Wall Structure)

ผนังถังเก็บน้ำลอนลูกฟูกผลิตจากเหล็กรีดเย็น โดยต้องมีค่าความแข็ง ณ จุดครากชั้นคุณภาพไม่น้อย กว่า ๓๐๐ Mpa (Yield Strength of minimum) ที่ผ่านกระบวนการการเคลือบสารอลูซิงค์ ซึ่งสารอลูซิงค์ ประกอบด้วยอลูมิเนียม ๕๕% สังกะสี ๔๓.๕% และซิลิคอน ๑.๕% ด้วยวิธีการชุบร้อนแบบต่อเนื่อง และต้องมีค่าระดับการเคลือบไม่น้อยกว่า ๑๕๐ กรัมต่อตารางเมตร ผนังถังเก็บน้ำลอนลูกฟูกที่ผลิตจากเหล็กรีดเย็น ต้องผลิตภายใต้มาตรฐาน Australia Standard AS๑๓๙๗ (Metal Coated Steel) หรือ มาตรฐานประเทศไทย TIS๒๒๒๘-๒๕๓๕ หรือมาตรฐานญี่ปุ่น JISG๓๓๒๑ หรือ SANS๙๓๖๔ และ รวมถึงการออกแบบโครงสร้างถังเก็บน้ำต้อง เหมาะสมกับการใช้งาน ผิวเคลือบอะคริลิค ทนอุณหภูมิความร้อนได้ไม่น้อยกว่า ๒๐๐ องศา

๒) หลังคาถังเก็บน้ำ (Roofing)

หลังคาถังเก็บน้ำลอนลูกฟูกผลิตจากเหล็กรีดเย็น โดยต้องมีค่าความแข็ง ณ จุดครากชั้นคุณภาพไม่น้อยกว่า ๕๕๐ Mpa (Yield Strength of minimum) ที่ผ่านกระบวนการการเคลือบสารอลูซิงค์ ซึ่งสารอลูซิงค์ประกอบด้วยอลูมิเนียม ๕๕% สังกะสี ๔๓.๕% และซิลิคอน ๑.๕% ด้วยวิธีการชุบร้อนแบบต่อเนื่อง และต้องมีค่าระดับการเคลือบไม่น้อยกว่า ๑๕๐ กรัมต่อตารางเมตร ผนังถังเก็บน้ำลอนลูกฟูกที่ผลิตจากเหล็กรีดเย็น ต้องผลิตภายใต้มาตรฐาน Australia Standard AS๑๓๙๗ (Metal Coated Steel) หรือ มาตรฐานประเทศไทย TIS๒๒๒๘-๒๕๓๕ หรือมาตรฐานญี่ปุ่น JISG๓๓๒๑ รวมถึงการออกแบบโครงสร้างถังเก็บน้ำต้องเหมาะสมกับการใช้งาน ผิวเคลือบอะคริลิกทนอุณหภูมิความร้อนได้ไม่น้อยกว่า ๒๐๐ องศา

๓) โครงสร้างหลังคา (Roof Structure)

โครงหลังคาสำหรับรับหลังคาถังเก็บน้ำ ทำจากวัสดุเหล็กชุบกัลป์วาไนซ์ (Hot-Dip Galvanized) การออกแบบโครงสร้างรับหลังคาถังเก็บน้ำเป็นระบบ Roof Truss System โดยไม่จำเป็นต้องมีเสากลาง

๔) วัสดุป้องกันการเกิดสนิมและการกัดกร่อน (Cathodic Protection)

ให้ติดตั้งวัสดุป้องกันการเกิดสนิมและการกัดกร่อน Galvanic (Sacrificial) Anodes ที่ผลิตจากแมกนีเซียม โดยรอบผนังถังเก็บน้ำเพื่อป้องกันการเกิดสนิมและการกัดกร่อน

๕) วัสดุรองรับน้ำ (Liners)

ให้ใช้วัสดุรองรับน้ำชนิด FOOD GRADE ผลิตจาก LLDPE reinforced metallocene มีความหนา ตั้งแต่ ๐.๖๕ มม. ที่ทำให้วัสดุรองรับน้ำมีแรงดึงสูง สามารถใช้ดื่มกินได้ สามารถทนความเข้มข้นคลอรีนได้ไม่ถึง ๕ ppm ทนกรด-ด่าง ได้ไม่น้อย กว่า ๓ -๙

๖) การติดตั้ง (Installation)

การติดตั้งถังเก็บน้ำเป็นลักษณะการประกอบแผ่นผนังและหลังคาโดยการยึดด้วยน็อตที่ทำจากวัสดุเหล็กชุบกัลวาไนซ์ และเมื่อประกอบถังเก็บน้ำแล้วเสร็จต้องมีการปิดหัวน็อตผนังตามกรรมวิธี ผู้ผลิตโครงสร้างผนังถังเก็บน้ำต้องไม่สัมผัสน้ำโดยตรง ต้องมีการบรรจุถุงรองรับน้ำ (Liners) ลักษณะถุงทำหน้าที่รองรับน้ำ ก่อนการติดตั้งถุงรองรับน้ำต้องปูรองด้วยวัสดุใยสังเคราะห์ชนิดพิเศษที่ทำจากโพลีเอสเตอร์ ๑๐๐% เสียก่อน

๗) การรับประกัน ถังเก็บน้ำเหล็กแบบประกอบ ต้องมีการรับประกันการใช้งานและการรั่วซึมไม่น้อยกว่า ๑๐ ปี

๘) อุปกรณ์ถังเก็บน้ำ ต้องประกอบด้วย

- จุดทางน้ำเข้า (Inlet) ขนาดเส้นผ่าศูนย์กลางไม่น้อยกว่า ๖ นิ้ว จำนวน ๑ จุด
- จุดทางน้ำออก (Out let) ขนาดเส้นผ่าศูนย์กลางไม่น้อยกว่า ๖ นิ้ว จำนวน ๑ จุด
- จุดน้ำล้น (Over flow) ขนาดเส้นผ่าศูนย์กลาง ไม่น้อยกว่า ๔ นิ้ว จำนวน ๑ จุด
- จุดน้ำทิ้ง (Drain) ขนาดเส้นผ่าศูนย์กลาง ไม่น้อยกว่า ๒ นิ้ว จำนวน ๑ จุด
- ช่องฝาปิดบนหลังคา ขนาดไม่น้อยกว่า ๐.๖ x ๐.๖ มม. จำนวน ๑ ชุด
- ระดับน้ำพร้อมลูกลอย จำนวน ๑ ชุด

๙) บันไดขึ้นพร้อมช่องเซอร์วิส บันไดขึ้นลงถังเก็บน้ำ และสามารถปิดล็อคได้ภายนอกถังเหล็กเก็บน้ำ เป็นเหล็กรูปพรรณเคลือบผิวด้วยการ Hot Dipped Galvanized จำนวน ๑ ชุด

กรณีวัดปริมาณงานและการจ่ายเงิน ถังเก็บน้ำแบบประกอบแบบเหล็กรีดลอนสำเร็จรูป (Fully Knocked-Down Tank) ให้วัดปริมาณงานเป็นหน่วยตามที่ระบุแสดงในใบแจ้งปริมาณและราคาตามที่กำหนดในแบบและการจ่ายเงิน กรมทรัพยากรน้ำจะจ่ายค่าจ้างต่อหน่วยของงานแต่ละรายการที่ได้ทำสำเร็จจริงตามราคาต่อหน่วยที่กำหนดไว้ในใบแจ้งปริมาณงานและราคานี้เป็นจำนวนโดยประมาณเท่านั้น จำนวนปริมาณงานที่แท้จริงอาจจะมากหรือน้อยกว่านี้ก็ได้ ซึ่งผู้ว่าจ้างจะจ่ายเงินค่าจ้างให้แก่ผู้รับจ้างตามราคาต่อหน่วยของงานแต่ละรายการที่ได้ทำเสร็จจริง คู่สัญญาทั้งสองฝ่ายต่างตกลงที่จะไม่เปลี่ยนแปลงราคาต่อหน่วยหรือเรียกร้องค่าสินไหมทดแทนอันเกิดจากการที่จำนวนปริมาณงานในแต่ละรายการได้แตกต่างไปจากที่กำหนดไว้ในสัญญา ดังนี้

๑) จะจ่ายให้ตามราคาต่อหน่วยที่ตกลงในสัญญาโดยจะจ่ายให้ ๕๐% ของราคา หลังจากผู้รับจ้างดำเนินการนำ ถังเก็บน้ำแบบประกอบแบบเหล็กรีดลอนสำเร็จรูป (Fully Knocked-Down Tank) เข้ามาในบริเวณก่อสร้าง โดยผ่านการรับรองมาตรฐานการผลิตหรือผลการทดสอบคุณสมบัติของ ตามข้อกำหนดในแบบรูปรายการและผ่านการตรวจสอบจากผู้ควบคุมงาน โดยต้องได้รับอนุมัติให้นำมาใช้งานจากคณะกรรมการตรวจรับพัสดุเรียบร้อยแล้ว

๒) จะจ่ายให้ตามราคาต่อหน่วยที่ตกลงในสัญญาโดยจะจ่ายให้ ๓๐% เมื่อผู้รับจ้างดำเนินการติดตั้ง ถังเก็บน้ำแบบประกอบแบบเหล็กรีดลอนสำเร็จรูป (Fully Knocked-Down Tank) ตามแบบก่อสร้างในสัญญา และผ่านการตรวจสอบจากผู้ควบคุมงาน โดยต้องได้รับอนุมัติให้นำมาใช้งานและตรวจรับจากคณะกรรมการตรวจรับพัสดุเรียบร้อยแล้วเท่านั้นจะจ่ายเงินให้ร้อยละ ๓๐ ของราคาต่อหน่วยที่ระบุไว้ในสัญญา

๓) จะจ่ายเงินให้ในส่วนที่คงเหลือของราคาต่อหน่วยที่ระบุไว้ในสัญญา เมื่อผู้รับจ้างดำเนินการติดตั้งถังเก็บน้ำแบบประกอบ เป็นไปตามรายละเอียดในแบบก่อสร้างและข้อกำหนดต่างๆ ในสัญญาและคณะกรรมการตรวจรับพัสดุ ตรวจรับงานเรียบร้อย

จบรายการ

ภาคผนวก ข.

ตารางสรุปรายละเอียดคุณลักษณะเฉพาะของวัสดุและครุภัณฑ์ประกอบงานก่อสร้าง ตามภาคผนวก ก

โครงการ.....

ลำดับที่	รายการ	ผู้รับจ้าง		การตรวจสอบ			หมายเหตุ
		มี	ไม่มี	มี	ไม่มี	หน้า	
ถังเก็บน้ำแบบประกอบ							
๑.๑	ผนังถังเก็บน้ำ (Wall Structure) ผนังถังเก็บน้ำลอนลูกฟูกผลิตจากเหล็กรีดเย็น โดยต้องมีค่าความแข็ง ณ จุดครากชั้นคุณภาพไม่น้อยกว่า ๓๐๐ Mpa. ต้องผลิตภายใต้มาตรฐาน Australia Standard AS๑๓๙๗ (Metal Coated Steel) หรือ มาตรฐานประเทศไทย TIS๒๒๒๘-๒๕๓๕ หรือมาตรฐานญี่ปุ่น JISG๓๓๒๑ หรือ SANS๙๓๖๔						
๑.๒	หลังคาถังเก็บน้ำ (Roofing) ลอนลูกฟูกผลิตจากเหล็กรีดเย็น โดยต้องมีค่าความแข็ง ณ จุดครากชั้นคุณภาพไม่น้อยกว่า ๕๕๐ Mpa มาตรฐานประเทศไทย TIS๒๒๒๘-๒๕๓๕ หรือมาตรฐานญี่ปุ่น JISG๓๓๒๑						
๑.๓	โครงสร้างหลังคา (Roof Structure) สำหรับรับหลังคาถังเก็บน้ำ ทำจากวัสดุเหล็กชุบกัลป์วาไนซ์ (Hot-Dip Galvanized) ไม่จำเป็นต้องมีเสากลาง						
๑.๔	วัสดุป้องกันการเกิดสนิมและการกัดกร่อน (Cathodic Protection) ให้ติดตั้งอาโนด วัสดุป้องกันการเกิดสนิมและการกัดกร่อน Galvanic (Sacrificial) Anodes ที่ผลิตจาก แมกนีเซียม ตามมาตราฐาน Australia Standard AS ๒๒๓๙						
๑.๕	วัสดุรองรับน้ำ (Liners) ให้ใช้วัสดุรองรับน้ำชนิด FOOD GRADE ผลิตจาก LLDPE reinforced metallocene หรือPolyethylene sหรือ PVC มีความหนา ตั้งแต่ ๐.๖๕ มม. ที่ทำให้วัสดุรองรับน้ำมีแรงดึงสูง สามารถใช้ดื่มกินได้ ทนความเข้มข้นคลอรีนได้ไม่ถึง ๕ ppm ทนกรด-ด่าง ได้ไม่น้อยกว่า ๓-๙						

หมายเหตุ รายการวัสดุอุปกรณ์ใช้ประกอบการยื่นเสนอราคาและก่อสร้างในโครงการ

.....

.....

ลงนามพร้อมประทับตราโดยผู้มีอำนาจ

ภาคผนวก ก

รายการ

เงื่อนไขเฉพาะแผ่นใยสังเคราะห์

แผ่นใยสังเคราะห์ต้องเป็นชนิด Non-Woven ที่มีกรรมวิธีการผลิตแบบ Needle punch ที่ผลิตจากเส้นใย Polypropylene ที่มีความยาวต่อเนื่องกันทั้งผืน (Continuous Filament) ความยาวของเส้นใยโดยเฉลี่ยจะยาวกว่า ๘ ซม. หรือแบบ Thermally Bonded ต้องมีความทนทานต่อความเป็นแสงอาทิตย์ได้เป็นระยะเวลานาน โดยมีค่า ค่า UV Resistance at ๕๐๐ hrs (ASTM D๔๓๓๕) ไม่ต่ำกว่า ๗๐ % ซึ่งใช้วัสดุที่ผลิตขึ้นใหม่ทั้งหมดแบ่งตามประเภทการใช้งานเป็น ๒ ชนิด ดังนี้

๑. ชนิดที่ ๑ ใช้กับงานปูคลุมวัสดุกรอง

คุณสมบัติ	ข้อกำหนด
ค่า CBR.PUNCTURE (EN ISO ๑๒๒๓๖,BS ๖๙๐๖ : PART ๔, ASTM D ๖๒๔๑)	ไม่น้อยกว่า ๑๔๕๐ N
ค่า MASS PER UNIT AREA	ไม่น้อยกว่า ๑๓๐ g/m^{๒}
ค่า WATER FLOW RATE (BN ๖๙๐๖ : PART ๓, ASTM D ๔๔๙๑)	ไม่น้อยกว่า ๘๕ l/m^{๒} sec (๑๐ cm-head)
ค่า TENSILE STRENGTH (EN ISO ๑๐๓๑๙, BS ๖๙๐๖ : PART ๑, ASTM D ๔๕๙๕)	ไม่น้อยกว่า ๗.๕ K N/m. (WIDTH)
ค่า PORE SIZE $O_{๙๐w}$หรือ $O_{๙๐d}$ (ASTM D ๔๗๕๑, BS ๖๙๐๖ PART ๒ AOS ๐๙๐)	ไม่น้อยกว่า ๑๑๐ µm.

๒. ชนิดที่ ๒ ใช้รองพื้นหินใหญ่

คุณสมบัติ	ข้อกำหนด
ค่า CBR. PUNCTURE (EN ISO ๑๒๒๓๖, BS ๖๙๐๖ : PART ๔, ASTM D ๖๒๔๑)	ไม่น้อยกว่า ๒๒๐๐ N
ค่า MASS PER UNIT AREA	ไม่น้อยกว่า ๑๘๐ g/m^{๒}
ค่า WATER FLOW RATE (BS ๖๙๐๖ : PART ๓, ASTM D ๔๔๙๑)	ไม่น้อยกว่า ๕๐ l/m.^{๒} sec (๑๐ cm-head)
ค่า TENSILE STRENGTH (EN ISO ๑๐๓๑๙, BS ๖๙๐๖ : PART ๑, ASTM D ๔๕๙๕)	ไม่น้อยกว่า ๑๒.๕ K N/m. (WIDTH)
ค่า PORE SIZE $O_{๙๐w}$หรือ $O_{๙๐d}$ (ASTM D ๔๗๕๑, BS ๖๙๐๖ PART ๒ AOS ๐๙๐	ไม่มากกว่า ๙๐ µm.

๓. เอกสารเพื่อประกอบการพิจารณาอมีรายการต่อไปนี้

๑) สำเนาหนังสือรับรองคุณภาพมาตรฐานการผลิต ISO ๙๐๐๑ ของบริษัทผู้ผลิตแผ่นใยสังเคราะห์

๒) แคตาล็อก (Catalogue) และ เอกสารข้อมูลทางเทคนิค (TECHNICAL DATA) ของผลิตภัณฑ์ เป็นเอกสารที่พิมพ์เผยแพร่ต่อสาธารณะ ซึ่งมีตรายี่ห้อสินค้า คุณสมบัติวัสดุ และ เครื่องหมายแสดงมาตรฐานต่าง ๆ แสดงอย่างชัดเจน และ ออกโดยโรงงานผู้ผลิตเท่านั้น

๓) หนังสือแต่งตั้งการเป็นตัวแทนจำหน่ายวัสดุ ซึ่งมีอายุไม่เกินกว่า ๑ ปี ในกรณีที่เป็นผู้แทนจำหน่าย โดยระบุชื่อโครงการและผลิตภัณฑ์ที่ใช้งาน

๔) ผลทดสอบวัสดุชนิดและรุ่นเดียวกัน และ มีค่าคุณสมบัติครบถ้วนตามตารางที่มีอายุไม่เกิน ๒ ปี ที่ทดสอบวัดสุจากหน่วยงานทดสอบของรัฐฯ หรือ หน่วยงานที่น่าเชื่อถือ

๕) ผลทดสอบค่า UV Resistance at ๕๐๐ hrs (ASTM D๔๓๓๕) จากสถาบันทดสอบด้านวัสดุสังเคราะห์ที่ได้รับการรับรองระดับนานาชาติ ของวัสดุสังเคราะห์ยี่ห้อรุ่นที่เสนอ หรือรุ่นต่ำกว่าแต่ต้องมีหนังสือยืนยันจากโรงงานว่าผลิตจากวัสดุชนิดเดียวกันและกรรมวิธีเดียวกัน

๖) หนังสือรับรองกรรมวิธีการผลิต, ชนิดวัสดุที่ใช้และชนิดเส้นใยว่าเป็นเส้นใยแบบยาวต่อเนื่องจากโรงงานผู้ผลิต

กรณีวัดปริมาณงานและการจ่ายเงิน แผ่นใยสังเคราะห์ ให้วัดปริมาณงานเป็นหน่วยตามที่ระบุแสดงในใบแจ้งปริมาณและราคาตามที่กำหนดในแบบและการจ่ายเงิน กรมทรัพยากรน้ำจะจ่ายค่าจ้างต่อหน่วยของงานแต่ละรายการที่ได้ทำสำเร็จจริงตามราคาต่อหน่วยที่กำหนดไว้ในใบแจ้งปริมาณงานและราคานี้เป็นจำนวนโดยประมาณเท่านั้น จำนวนปริมาณงานที่แท้จริงอาจจะมากหรือน้อยกว่านี้ก็ได้ ซึ่งผู้ว่าจ้างจะจ่ายเงินค่าจ้างให้แก่ผู้รับจ้างตามราคาต่อหน่วยของงานแต่ละรายการที่ได้ทำเสร็จจริง คู่สัญญาทั้งสองฝ่ายต่างตกลงที่จะไม่เปลี่ยนแปลงราคาต่อหน่วยหรือเรียกร้องค่าสินไหมทดแทนอันเกิดจากการที่จำนวนปริมาณงานในแต่ละรายการได้แตกต่างไปจากที่กำหนดไว้ในสัญญา ดังนี้

๑) จะจ่ายให้ตามราคาต่อหน่วยที่ตกลงในสัญญาโดยจะจ่ายให้ ๕๐% ของราคา หลังจากผู้รับจ้างดำเนินการนำ แผ่นใยสังเคราะห์ เข้ามาในบริเวณก่อสร้าง โดยผ่านการรับรองมาตรฐานการผลิตหรือผลการทดสอบคุณสมบัติของ ตามข้อกำหนดในแบบรูปรายการและผ่านการตรวจสอบจากผู้ควบคุมงานโดยต้องได้รับอนุมัติให้นำมาใช้งานจากคณะกรรมการตรวจรับพัสดุเรียบร้อยแล้ว

๒) จะจ่ายให้ตามราคาต่อหน่วยที่ตกลงในสัญญาโดยจะจ่ายให้ ๓๐% เมื่อผู้รับจ้างดำเนินการติดตั้ง แผ่นใยสังเคราะห์ ตามแบบก่อสร้างในสัญญา และผ่านการตรวจสอบจากผู้ควบคุมงาน โดยต้องได้รับอนุมัติให้นำมาใช้งานและตรวจรับจากคณะกรรมการตรวจรับพัสดุเรียบร้อยแล้วเท่านั้น จะจ่ายเงินให้ร้อยละ ๓๐ ของราคาต่อหน่วยที่ระบุไว้ในสัญญา

๓) จะจ่ายเงินให้ในส่วนที่คงเหลือของราคาต่อหน่วยที่ระบุไว้ในสัญญา เมื่อผู้รับจ้างดำเนินการติดตั้ง แผ่นใยสังเคราะห์ เป็นไปตามรายละเอียดในแบบก่อสร้างและข้อกำหนดต่างๆ ในสัญญาและคณะกรรมการตรวจรับพัสดุ ตรวจรับงานเรียบร้อย

จบรายการ

ภาคผนวก ข.

ตารางสรุปรายละเอียดคุณลักษณะเฉพาะของวัสดุและครุภัณฑ์ประกอบงานก่อสร้าง ตามภาคผนวก ก

โครงการ.....

ลำดับที่	รายการ	ผู้รับจ้าง		การตรวจสอบ			หมายเหตุ
		มี	ไม่มี	มี	ไม่มี	หน้า	
แผ่นใยสังเคราะห์							
๑.๑	แคตตาล็อคแผ่นใยสังเคราะห์						
๑.๒	หนังสือรับรองจากโรงงานผู้ผลิตหรือตัวแทนจำหน่ายที่ได้รับการแต่งตั้งจากผู้ผลิต						
๑.๓	สำเนาหนังสือรับรองมาตรฐาน ISO ๙๐๐๑						
๑.๔	แผ่นใยสังเคราะห์ต้องเป็นชนิด Non-Woven ที่มีกรรมวิธีการผลิตแบบ Needle punch ที่ผลิตจากเส้นใย Polypropylene ที่มีความยาวต่อเนื่องกันทั้งผืน (Continuous Filament) ความยาวของเส้นใยโดยเฉลี่ยจะยาวกว่า ๘ ซม. หรือแบบ Thermally Bonded						
๑.๕	มีความทนทานต่อความเป็นแสงอาทิตย์ได้เป็นระยะเวลานาน โดยมีค่า ค่า UV Resistance at ๕๐๐ hrs (ASTM D๔๓๓๕) ไม่ต่ำกว่า ๗๐ % โดยแนบผลทดสอบจากหน่วยงานที่เชื่อถือได้						
๑.๖	แผ่นใยสังเคราะห์ ต้องมีคุณสมบัติตามข้อกำหนดทางราชการ						
๑.๗	เอกสารรับรองสำเนาลงนามโดยผู้มีอำนาจครบถ้วนถูกต้อง						

หมายเหตุ รายการวัสดุอุปกรณ์ใช้ประกอบการยื่นเสนอราคาและก่อสร้างในโครงการ

.....

.....

.....

ลงนามพร้อมประทับตราโดยผู้มีอำนาจ

รายการ

เงื่อนไขเฉพาะ เครื่องสูบน้ำแบบ Vertical Multistage Pump

๑. รายละเอียดคุณลักษณะเฉพาะเครื่องสูบน้ำผิวดินแบบ Vertical Multi-Stage Centrifugal Pump ขนาด ๑๕ กิโลวัตต์ ระบบไฟฟ้า ๓ เฟส ๓๘๐ โวลท์

๑.๑. รายละเอียดคุณลักษณะทั่วไป

เป็นเครื่องสูบน้ำผิวดินแบบ Vertical Multi-Stage Centrifugal Pump ซึ่งได้รับเครื่องหมายมาตรฐานผลิตภัณฑ์อุตสาหกรรม มอก.๑๕๔๘ – ๒๕๕๑ มอเตอร์ของเครื่องสูบน้ำขนาดไม่น้อยกว่า ๑๕ กิโลวัตต์ ผู้รับจ้างจะต้องแนบหนังสือรับรองจากโรงงานผู้ผลิต หรือตัวแทนจำหน่ายที่ได้รับการแต่งตั้งจากผู้ผลิตเครื่องสูบน้ำด้วยว่า เครื่องสูบน้ำและมอเตอร์เมื่อประกอบกันเป็นชุดแล้ว มีคุณสมบัติตรงตามข้อกำหนดของทางราชการ โดยหนังสือรับรองจากโรงงานผู้ผลิตหรือตัวแทนจำหน่ายที่ได้รับการแต่งตั้งจากผู้ผลิต เอกสารรับรองสำเนาลงนามโดยผู้มีอำนาจครบถ้วนถูกต้องมาพร้อม โดยมีรายละเอียดดังนี้

๒. รายละเอียดคุณลักษณะเฉพาะ

๒.๑. เป็นปั๊มน้ำชนิดสูบน้ำผิวดิน (Surface pump) ชนิด Vertical Multi-Stage Centrifugal Pump

๒.๒. สามารถสูบน้ำได้ปริมาณ (Q) ไม่น้อยกว่า ๘๐ ลูกบาศก์เมตรต่อชั่วโมง ที่ความสูงส่งรวม(TDH) ไม่น้อยกว่า ๔๒ เมตร และรอบมอเตอร์ที่ไม่เกิน ๓,๐๐๐ รอบ / นาที

๒.๓. ตัวเรือนเครื่องสูบน้ำทำจากวัสดุเหล็กหล่อ (Cast Iron) หรือดีกว่า

๒.๔. ใบพัด (Impeller) ทำจาก STAINLESS STEEL หรือดีกว่า

๒.๕. เพลา (Shaft) ทำจาก STAINLESS STEEL หรือดีกว่า

๒.๖. เครื่องสูบน้ำสามารถทนอุณหภูมิได้ถึง ๗๐ องศาเซลเซียส

๒.๗. ตัวมอเตอร์เป็นแบบ TEFC, Insulation Class F

๒.๘. มอเตอร์สามารถใช้ได้ในอุณหภูมิภายนอกสูงถึง ๔๐ องศาเซลเซียส

๒.๙. มอเตอร์ของปั๊มสูบน้ำขนาดไม่น้อยกว่า ๑๕ kW

๒.๑๐. แรงดันไฟฟ้า เป็นชนิด ๓ เฟส ๓๘๐ V ความถี่ ๕๐ Hz

๒.๑๑. มีระดับป้องกันไม่น้อยกว่า IP๔๕

กรณีวัดปริมาณงานและการจ่ายเงินเครื่องสูบน้ำแบบ Vertical Multistage Pump ให้วัดปริมาณงานเป็นหน่วยตามที่ระบุแสดงในใบแจ้งปริมาณและราคาตามที่กำหนดในแบบและการจ่ายเงินกรมทรัพยากรน้ำจะจ่ายค่าจ้างต่อหน่วยของงานแต่ละรายการที่ได้ทำสำเร็จจริงตามราคาต่อหน่วยที่กำหนดไว้ในใบแจ้งปริมาณงานและราคานี้เป็นจำนวนโดยประมาณเท่านั้น จำนวนปริมาณงานที่แท้จริงอาจจะมากหรือน้อยกว่านี้ก็ได้ ซึ่งผู้ว่าจ้างจะจ่ายเงินค่าจ้างให้แก่ผู้รับจ้างตามราคาต่อหน่วยของงานแต่ละรายการที่ได้ทำเสร็จจริง คู่สัญญาทั้งสองฝ่ายต่างตกลงที่จะไม่เปลี่ยนแปลงราคาต่อหน่วยหรือเรียกร้องค่าสินไหมทดแทนอันเกิดจากการที่จำนวนปริมาณงานในแต่ละรายการได้แตกต่างไปจากที่กำหนดไว้ในสัญญา ดังนี้

๑.) จะจ่ายให้ตามราคาต่อหน่วยที่ตกลงในสัญญาโดยจะจ่ายให้ ๕๐% ของราคา หลังจากผู้รับจ้างดำเนินการนำเครื่องสูบน้ำแบบ Vertical Multistage Pump เข้ามาในบริเวณก่อสร้าง โดยผ่านการรับรองมาตรฐานการผลิตหรือผลการทดสอบคุณสมบัติของตามข้อกำหนดในแบบรูปรายการและผ่านการตรวจสอบจากผู้ควบคุมงาน โดยต้องได้รับอนุมัติให้นำมาใช้งานจากคณะกรรมการตรวจรับพัสดุเรียบร้อยแล้ว

๒.) จะจ่ายให้ตามราคาต่อหน่วยที่ตกลงในสัญญาโดยจะจ่ายให้ ๓๐% เมื่อผู้รับจ้างดำเนินการติดตั้งเครื่องสูบน้ำแบบ Vertical Multistage Pump ตามแบบก่อสร้างในสัญญา และผ่านการตรวจสอบจากผู้ควบคุมงาน โดยต้องได้รับอนุมัติให้นำมาใช้งานและตรวจรับจากคณะกรรมการตรวจรับพัสดุเรียบร้อยแล้วเท่านั้น จะจ่ายเงินให้ร้อยละ ๓๐ ของราคาต่อหน่วยที่ระบุไว้ในสัญญา

๓.) จะจ่ายเงินให้ในส่วนที่คงเหลือของราคาต่อหน่วยที่ระบุไว้ในสัญญา เมื่อผู้รับจ้างดำเนินการติดตั้งเครื่องสูบน้ำแบบ Vertical Multistage Pump เป็นไปตามรายละเอียดในแบบก่อสร้างและข้อกำหนดต่างๆ ในสัญญา และคณะกรรมการตรวจรับพัสดุ ตรวจรับงานเรียบร้อย

จบรายการ

อาทิตมล

ภาคผนวก ข.

ตารางสรุปรายละเอียดคุณลักษณะเฉพาะของวัสดุและครุภัณฑ์ประกอบงานก่อสร้าง ตามภาคผนวก ก

โครงการ.....

ลำดับที่	รายการ	ผู้รับจ้าง		เอกสารอ้างอิง			หมายเหตุ
		มาตรฐานโรงงาน/ผลิตภัณฑ์	ยี่ห้อ/รุ่น	มี	ไม่มี	หน้า	
เครื่องสูบน้ำ แบบ Vertical Multistage Pump							
๑	เป็นเครื่องสูบน้ำผิวดินแบบ Vertical Multi-Stage Centrifugal Pump ซึ่งได้รับเครื่องหมายมาตรฐานผลิตภัณฑ์อุตสาหกรรม มอก.๑๕๔๘ – ๒๕๕๑ มอเตอร์ของเครื่องสูบน้ำขนาดไม่น้อยกว่า ๑๕ กิโลวัตต์ ผู้รับจ้างจะต้องแนบหนังสือรับรองจากโรงงานผู้ผลิต หรือตัวแทนจำหน่ายที่ได้รับการแต่งตั้งจากผู้ผลิตเครื่องสูบน้ำด้วยว่าเครื่องสูบน้ำและมอเตอร์เมื่อประกอบกันเป็นชุดแล้วมีคุณสมบัติตรงตามข้อกำหนดของทางราชการ โดยหนังสือรับรองจากโรงงานผู้ผลิตหรือตัวแทนจำหน่ายที่ได้รับการแต่งตั้งจากผู้ผลิต เอกสารรับรองสำเนาลงนามโดยผู้มีอำนาจครบถ้วนถูกต้อง						
๒	เป็นปั๊มน้ำชนิดสูบน้ำผิวดิน (Surface pump) ชนิด Vertical Multi-Stage Centrifugal Pump						
๓	สามารถสูบน้ำได้ปริมาณ (Q) ไม่น้อยกว่า ๘๐ ลูกบาศก์เมตรต่อชั่วโมง ที่ความสูงส่งรวม(TDH) ไม่น้อยกว่า ๔๒ เมตร และรอบมอเตอร์ที่ไม่เกิน ๓,๐๐๐ รอบ/นาที						
๔	ตัวเรือนเครื่องสูบน้ำทำจากวัสดุเหล็กหล่อ (Cast Iron) หรือดีกว่า						
๕	ใบพัด (Impeller) ทำจาก STAINLESS STEEL หรือดีกว่า						
๖	เพลา (Shaft) ทำจาก STAINLESS STEEL หรือดีกว่า						
๗	เครื่องสูบน้ำสามารถทนอุณหภูมิได้ถึง ๓๐ องศาเซลเซียส						
๘	ตัวมอเตอร์เป็นแบบ TEFC, Insulation Class F						
๙	มอเตอร์สามารถใช้ได้ในอุณหภูมิภายนอกสูงถึง ๔๐ องศาเซลเซียส						
๑๐	มอเตอร์ของปั๊มสูบน้ำขนาดไม่น้อยกว่า ๑๕ kW						
๑๑	แรงดันไฟฟ้า เป็นชนิด ๓ เฟส ๓๘๐ V ความถี่ ๕๐ Hz						
๑๒	มีระดับป้องกันไม่น้อยกว่า IP๔๕						

หมายเหตุ รายการวัสดุอุปกรณ์ใช้ประกอบการยื่นเสนอราคาและก่อสร้างในโครงการ

.....

.....

.....

ลงนามพร้อมประทับตราโดยผู้มีอำนาจ

เงื่อนไขทั่วไปของงานก่อสร้าง

อาทากมล

เงื่อนไขทั่วไปของงานก่อสร้าง

๑. คำจำกัดความ

คำต่างๆ ที่ระบุในรายการรายละเอียด (Specifications) มีความหมายดังต่อไปนี้

๑.๑ ผู้ว่าจ้าง หมายถึง กรมทรัพยากรน้ำ กระทรวงทรัพยากรธรรมชาติและสิ่งแวดล้อม

๑.๒ ผู้รับจ้าง หมายถึง ผู้เสนอราคาที่กรมทรัพยากรน้ำ ตกลงจ้างตามสัญญา

๑.๓ คณะกรรมการตรวจรับพัสดุ หมายถึง คณะกรรมการที่กรมทรัพยากรน้ำแต่งตั้งขึ้น มีหน้าที่ตามระเบียบกระทรวงการคลังว่าด้วยการจัดซื้อจัดจ้างและการบริหารพัสดุภาครัฐ พ.ศ. ๒๕๖๐ ข้อ ๑๗๖

๑.๔ ผู้ควบคุมงาน หมายถึง ข้าราชการที่กรมทรัพยากรน้ำ แต่งตั้ง มีหน้าที่ตามระเบียบกระทรวงการคลังว่าด้วยการจัดซื้อจัดจ้างและการบริหารพัสดุภาครัฐ พ.ศ. ๒๕๖๐ ข้อ ๑๗๘

๒. การดำเนินงาน

๒.๑ การควบคุมงานเพื่อก่อสร้างตามสัญญานี้ ผู้ควบคุมงานของผู้รับจ้างต้องอยู่ประจำ ณ ที่ทำการก่อสร้าง เพื่อควบคุมงานตามสัญญา ถ้าผู้ควบคุมงานของผู้รับจ้างมีเหตุจำเป็นไม่สามารถอยู่ควบคุมงานจะต้องแจ้งให้คณะกรรมการตรวจรับพัสดุทราบล่วงหน้า พร้อมทั้งแต่งตั้งผู้ปฏิบัติงานแทนเป็นลายลักษณ์อักษรเสนอแก่คณะกรรมการตรวจรับพัสดุอนุมัติเสียก่อน ถ้าผู้ควบคุมงานของผู้รับจ้างไม่อยู่ควบคุมงานโดยไม่มีเหตุผลอันควร ผู้ว่าจ้างหรือคณะกรรมการตรวจรับพัสดุหรือผู้ควบคุมงานของผู้ว่าจ้างมีสิทธิ์ สั่งหยุดงานทั้งหมดหรือบางส่วนได้ทันที และผู้รับจ้างต้องรับผิดชอบความเสียหายใดๆ อันเนื่องจากการนี้ทั้งสิ้น

ในกรณีที่งานก่อสร้างอยู่ภายใต้ข้อกำหนดของพระราชบัญญัติวิศวกร พ.ศ. ๒๕๔๒ ผู้รับจ้างจะต้องใช้วิศวกรตามพระราชบัญญัติวิชาชีพวิศวกรเป็นผู้ควบคุมงาน

๒.๒ **ภายใน ๑๕ วัน นับถัดจากวันที่ลงนามในสัญญา ผู้รับจ้างจะต้องเสนอแผนการปฏิบัติงาน แผนการใช้เครื่องจักร-เครื่องมือและรายชื่อวิศวกรผู้ควบคุมงาน** โดยแผนปฏิบัติงานจะต้องแสดงถึงขั้นตอนการทำงานที่ถูกต้องตามสภาพฤดูกาล และกำหนดเวลาที่ต้องใช้ในการทำงานหลักต่างๆให้แล้วเสร็จให้คณะกรรมการตรวจ การจ้างของผู้ว่าจ้างพิจารณาเห็นชอบก่อนดำเนินการ ผู้ควบคุมงานก่อสร้างของผู้ว่าจ้างและคณะกรรมการตรวจรับพัสดุจะคอยติดตามเร่งรัดงานให้เป็นไปตามแผนปฏิบัติงานที่กำหนดไว้ ทั้งนี้เพื่อให้การก่อสร้างเป็นไปด้วยความเรียบร้อยและแล้วเสร็จภายในกำหนดระยะเวลาที่ระบุไว้ในสัญญาสำหรับแผนปฏิบัติงานและแผนการ ใช้เครื่องจักร-เครื่องมือที่ได้รับความเห็นชอบจากคณะกรรมการตรวจรับพัสดุแล้วนี้ให้ถือว่าเป็นส่วนหนึ่งของสัญญาด้วย

๒.๓ ผู้รับจ้างต้องตรวจสอบแบบและรายละเอียดโดยถี่ถ้วน หากปรากฏว่าแบบและรายละเอียดดังกล่าวมีการขัดแย้งคลาดเคลื่อนหรือผิดพลาด ผู้รับจ้างต้องรายงานให้ผู้ควบคุมงานของผู้ว่าจ้างทราบทันที ผู้ควบคุมงานของผู้ว่าจ้างและคณะกรรมการตรวจรับพัสดุและหรือผู้ว่าจ้างเป็นผู้พิจารณาและวินิจฉัยคำวินิจฉัยของคณะกรรมการตรวจรับพัสดุหรือผู้ว่าจ้างผู้รับจ้างต้องปฏิบัติตามโดยเคร่งครัดและถือเป็นอันยุติ

๒.๔ ในกรณีที่มีปัญหาเรื่องที่ดินอันเป็นเหตุให้ผู้รับจ้างไม่สามารถเข้าปฏิบัติงานก่อสร้างตามสัญญาได้ ผู้ว่าจ้างมีสิทธิ์ตัดงานส่วนนั้นออกจากสัญญา โดยผู้รับจ้างไม่มีสิทธิ์เรียกร้องค่าเสียหายใดๆ จากกรมทรัพยากรน้ำ

๒.๕ ผู้รับจ้างต้องทำการสำรวจระดับดินเดิมและถ่ายภาพก่อนดำเนินการในเขตพื้นที่โครงการทั้งหมด จัดทำรูปตัดขวาง รูปตัดตามยาว และอื่นๆ ตามที่คณะกรรมการตรวจรับพัสดุหรือผู้ควบคุมงานก่อสร้างของผู้ว่าจ้างกำหนด **โดยต้องทำการสำรวจให้แล้วเสร็จภายใน ๔๕ วัน (สี่สิบห้าวัน)** นับถัดจากวันที่ได้รับหนังสือแจ้งให้เริ่มงาน การทำงานสำรวจดังกล่าวของผู้รับจ้างจะต้องกระทำภายใต้การควบคุมและตรวจสอบของคณะกรรมการตรวจรับพัสดุหรือผู้ควบคุมงานก่อสร้างหรือตัวแทนของผู้ว่าจ้าง ตลอดเวลาที่ทำการสำรวจรูปตัดขวางไม่ควรห่างกันเกิน ๒๕ เมตร ซึ่งผู้รับจ้างต้องส่งผลการสำรวจพร้อมสมุดสนาม เพื่อให้คณะกรรมการ

ตรวจรับพัสดุอนุมัติ ก่อนเริ่มดำเนินการในงานจ้างก่อสร้างเสียก่อน ทั้งนี้ผู้รับจ้างจะต้องนำผลสำรวจระดับดินเดิมมาทำการคำนวณปริมาณดินตัด - ดินถม เพื่อให้ทราบปริมาณงานที่แท้จริง เทียบกับปริมาณงานที่กำหนดในสัญญาและเสนอให้คณะกรรมการตรวจรับพัสดุ เพื่อพอจารณาอนุมัติก่อนที่จะดำเนินงานในงานก่อสร้างเท่านั้น **หากผู้รับจ้างดำเนินงานก่อสร้าง โดยมิได้มีการดำเนินการข้างต้น ผู้รับจ้างจะเรียกร้องค่างานและเงินส่วนต่างอันเกิดจากปริมาณงานที่เพิ่มขึ้น ต่อผู้ว่าจ้างมิได้**

๒.๖ ผู้รับจ้างต้องปฏิบัติตามแนวทางลดผลกระทบสิ่งแวดล้อมด้านการกำกับดูแลในขณะดำเนินการก่อสร้าง ให้มีการกำกับดูแลและการตรวจสอบการพัฒนา (การขุดลอกในพื้นที่ชุ่มน้ำ) เพื่อป้องกันและลดผลกระทบสิ่งแวดล้อมให้เป็นไปตามกรอบของกฎหมายและตามรายงานการศึกษาผลกระทบสิ่งแวดล้อมเบื้องต้นของกรมทรัพยากรน้ำ โดยคำนึงถึงการมีส่วนร่วมของประชาชนและชุมชน ได้แก่ แนวทางลดผลกระทบสิ่งแวดล้อมในช่วงการขุดลอก

ในการควบคุมกำกับดูแลขุดลอกโดยผู้รับเหมาต้องปฏิบัติตามเงื่อนไขแนวทางลดผลกระทบสิ่งแวดล้อม ดังนี้

๑) ในการขุดลอกควรขึงตาข่ายจีโอเท็คทายน์หรือวัสดุอื่นๆที่สามารถป้องกันการฟุ้งกระจายของตะกอน ที่จะเกิดจากการขุดลอกตะกอนดิน

๒) เครื่องจักรที่ใช้ในการขุดลอกควรจะไม่ทำให้เกิดการอัดแน่นของดินใต้น้ำ เช่น ควรติดตั้งเครื่องจักรบนเรือหรือวัสดุลอยน้ำอื่นๆ เป็นต้น

๓) การขุดลอก ควรจะไม่ปรับเปลี่ยน กรณีสัณฐานใต้น้ำ (Landform) หรือพื้นท้องน้ำให้ยึดไปจากรูปแบบเดิม

๔) การขุดลอกพื้นที่ชุ่มน้ำจะต้องไม่ก่อให้เกิดการพังทลายหรืออันตรายต่อตลิ่งหรือการคงสภาพ ของเสถียรภาพของตลิ่งการขุดลอกและบริเวณขอบพื้นที่ชุ่มน้ำ รวมทั้งบริเวณต้นน้ำหรือท้ายน้ำที่ต่อเนื่องกับบริเวณที่ขุดลอก

๕) การขุดลอกพื้นที่ชุ่มน้ำ ไม่ควรทำให้รูปตัดของพื้นที่ชุ่มน้ำเปลี่ยนแปลงความลาดชัน

๖) ดินที่ได้จากขุดลอกควรนำไปทิ้งในที่เหมาะสม หากจะนำไปทิ้งริมคลองควรห่างจากพื้นที่ริมตลิ่งไม่น้อยกว่า ๓ เมตร เพื่อป้องกันการไหลกลับของดินที่ขุดลงสู่พื้นที่ชุ่มน้ำ และจะได้ไม่ส่งผลกระทบต่อระบบนิเวศริมน้ำ และสภาพธรรมชาติของพื้นที่ชุ่มน้ำให้หมดสภาพไป

ขณะที่ทำการก่อสร้าง หากเกิดความเสียหายไม่ว่ากรณีใดๆ ให้เป็นหน้าที่ของผู้รับจ้างเป็นผู้รับผิดชอบในความเสียหายนั้นๆ

๓. การวางแนว การทำระดับ และการวางผัง

ผู้ว่าจ้างจะกำหนดหมุดหลักฐาน (Bench Mark) แสดงพิกัด และระดับ สถานที่จะทำการก่อสร้างให้ ต่อไปเป็นหน้าที่ของผู้รับจ้างจะต้องวางแนวถ่ายระดับและวางผังบริเวณที่จะทำการก่อสร้างให้คณะกรรมการตรวจรับพัสดุทำการตรวจสอบให้ถูกต้องเสียก่อน ผู้รับจ้างจึงจะทำการก่อสร้างต่อไปได้ หมุดหลักฐานต่างๆที่แสดงแนว ระดับ และผังบริเวณทั้งหมด ซึ่งได้ตรวจสอบถูกต้องแล้วเหล่านี้ ผู้รับจ้างต้องรักษาให้อยู่ในสภาพคงเดิมที่สมบูรณ์เรียบร้อยตลอดเวลาที่ทำงานก่อสร้างรายนี้ และจะถอดถอนออกไปเมื่อได้รับอนุญาตจากคณะกรรมการตรวจรับพัสดุเท่านั้น บรรดาความผิดพลาดอันเกิดขึ้นเนื่องจากการวางแนว การถ่ายระดับ การวางผังก็ดี ผู้รับจ้างต้องรับผิดชอบและแก้ไขให้ถูกต้องทุกกรณี

ผู้รับจ้างต้องดำเนินการจัดทำหมุดสำรวจอ้างอิง BM. และหมุดย่อย TBM. ตามข้อกำหนดของกรมทรัพยากรน้ำเพื่อใช้อ้างอิงตำแหน่งต่างๆ ใช้ในการตรวจสอบเพื่อการก่อสร้างโครงการฯ โดยผู้รับจ้างต้องขออนุมัติรูปแบบ ตำแหน่ง พิกัด จากคณะกรรมการตรวจรับพัสดุก่อนดำเนินการ

หากพบว่าหมุดหลักฐานต่างๆเกิดความเสียหายไม่ครบเป็นไปตามแบบแปลนไม่เพียงพอใช้สำหรับอ้างอิงการดำเนินการโครงการ ให้ผู้รับจ้างจัดทำเพิ่มเติมให้ครบเพียงพอต่อความต้องการ โดยจัดทำให้เป็นไปตามรูปแบบของกรมทรัพยากรน้ำ โดยต้องขออนุมัติการดำเนินการต่ออธิบดีกรมทรัพยากรน้ำผ่านคณะกรรมการตรวจรับพัสดุโครงการ

๔. การให้ความร่วมมือและประสานงาน

ในบริเวณที่ทำงานเดียวกันนี้หรือใกล้เคียง ถ้ามีงานของผู้ว่าจ้าง หรือผู้รับจ้าง รายอื่นๆ ทำงานให้กับผู้ว่าจ้างอยู่ด้วย ผู้รับจ้างต้องให้ความร่วมมือและประสานงานด้วยดี เพื่อให้งานก่อสร้างสำเร็จเรียบร้อยตามแผน

๕. ถนนลำลองหรือทางเบี่ยง

ผู้รับจ้างต้องสร้างถนนลำลองหรือทางเบี่ยงต่อจากถนนเดิมที่มีอยู่แล้วและต้องบำรุงรักษาถนนที่จัดสร้างขึ้นใหม่ตลอดจนบำรุงรักษาถนนเดิมให้มีสภาพใช้งานได้

เพื่อความปลอดภัยในการจราจร ผู้รับจ้างต้องติดตั้งและจัดหาเครื่องหมาย ไม้กั้น สัญญาณโคมไฟ ฯลฯ ตามมาตรฐานของกรมทางหลวงให้ชัดแจ้ง พร้อมรื้อถอนทางเบี่ยงออกเมื่อดำเนินการก่อสร้าง. แล้วเสร็จ โดยทำการรื้อถอนลำเลียงวัสดุไปทิ้งในพื้นที่ทิ้งดินที่กำหนดไว้ หรือบริเวณที่ผู้ควบคุมงานเห็นชอบให้ทิ้งได้

๖. การอำนวยการและสิ่งอำนวยการในการทำงาน

เป็นการสนับสนุนของผู้รับจ้างโดยความสมัครใจเพื่ออำนวยความสะดวกในการปฏิบัติงานควบคุมงานโครงการของฝ่ายผู้รับจ้าง ดังนี้

๑. โครงการที่มีราคาก่อสร้างตั้งแต่ ๕ ล้านบาท ขึ้นไป จัดให้มีสำนักงานสนาม เพื่อใช้ในการปฏิบัติงานร่วมกันระหว่างผู้ว่าจ้างกับผู้รับจ้าง

๒. จัดให้มีรถยนต์และน้ำมันเชื้อเพลิง เพื่อใช้สำหรับในการดำเนินการโครงการ และใช้ประสานงานระหว่างผู้รับจ้างกับผู้ว่าจ้าง

๗. งานจัดทำแบบเพิ่มเติม (Shop Drawing) และแบบหลักฐาน (As-built Drawing)

ในกรณีที่มีแบบแนบท้ายสัญญานี้ มีรายละเอียดไม่เพียงพอที่จะนำไปใช้ก่อสร้างได้ผู้รับจ้างต้องจัดทำแบบเพิ่มเติม (Shop Drawing) ตามที่คณะกรรมการตรวจรับพัสดุเห็นสมควร โดยผู้รับจ้างต้องจัดทำและเสนอแบบเพิ่มเติม (Shop Drawing) ให้คณะกรรมการตรวจรับพัสดุเห็นชอบก่อนดำเนินการ

ผู้รับจ้างต้องจัดทำแบบหลักฐาน (As-built Drawing) ซึ่งแสดงตำแหน่ง แนว ระดับ รูปร่าง ขนาด และรายละเอียดต่างๆ ของงานก่อสร้างตามที่จัดสร้างและประกอบติดตั้งไว้จริงในสนาม ตามคำแนะนำและได้รับ ความเห็นชอบจากคณะกรรมการตรวจรับพัสดุ โดยผู้รับจ้างต้องจัดทำแบบต้นฉบับ (Sepia) โดยสมบูรณ์ พร้อมดิจิตอลไฟล์จำนวน ๑ ชุด และพิมพ์ในกระดาษขนาด A๑ จำนวน ๑ ชุด ส่งมอบให้แก่คณะกรรมการตรวจรับพัสดุภายในวันส่งมอบงานงวดสุดท้าย

ค่าใช้จ่ายในการจัดทำแบบเพิ่มเติม (Shop Drawing) และแบบหลักฐาน (As-built Drawing) รวมทั้งค่าใช้จ่ายในการสำรวจหาข้อมูลค่าใช้จ่ายในงานที่เกี่ยวเนื่องกับการจัดทำแบบดังกล่าว ค่าใช้จ่ายในการนี้เป็นของผู้รับจ้าง

๘. งานแผ่นป้ายแสดงรายละเอียดเกี่ยวกับงานก่อสร้าง

ผู้รับจ้างจะต้องจัดทำแผ่นป้ายแสดงรายละเอียดเกี่ยวกับงานก่อสร้าง โดยติดตั้งที่บริเวณก่อสร้างตลอดระยะเวลาการก่อสร้าง อย่างน้อย ๑ จุด มีขนาดของป้ายกว้าง ๑.๒๐ เมตร ยาว ๒.๔. เมตร กรณีวงเงินค่าก่อสร้างเกิน ๑๐ ล้านบาท ให้เพิ่มขนาดเป็น กว้าง ๒.๔๐ เมตร ยาว ๔.๘๐ เมตร ส่วนข้อความในป้ายกรมจะเป็นผู้พิจารณารายละเอียดให้เป็นตามมาตรฐานกรมทรัพยากรน้ำในการประกาศ ดังนี้

- ชื่อหน่วยงานเจ้าของโครงการ สถานที่ติดต่อและหมายเลขโทรศัพท์พร้อมดวงตรากรมทรัพยากรน้ำ
- ชื่อ ที่อยู่ ของผู้รับจ้าง พร้อมหมายเลขโทรศัพท์
- ระยะเวลาเริ่มต้น และระยะเวลาสิ้นสุดโครงการ
- ชื่อเจ้าหน้าที่ของส่วนราชการผู้ควบคุมงานพร้อมหมายเลขโทรศัพท์
- นอกเหนือไปจากข้อความดังกล่าวข้างต้น จะต้องมีคำว่า “โครงการนี้ก่อสร้างด้วยเงินภาษีของประชาชน ขอให้ช่วยกันดูแลรักษา” ระบุไว้ด้วย **ทั้งนี้งานแผ่นป้ายดังกล่าวนี้ ให้เป็นหน้าที่ของผู้รับจ้าง**

๙. งานประสานมวลชนโดยกระบวนการมีส่วนร่วมของประชาชนและงานฝึกอบรมในเชิงปฏิบัติการ (กรณีงานระบบกระจายน้ำ/ระบบส่งน้ำ)

ผู้รับจ้างต้องสร้างความรู้และความเข้าใจที่ถูกต้องเกี่ยวกับการดำเนินโครงการก่อสร้างเพื่อประชาสัมพันธ์โครงการและเปิดโอกาสให้ประชาชนผู้มีส่วนได้ส่วนเสียเข้ามามีส่วนร่วมในการดำเนินโครงการเพื่อลดความขัดแย้งในการดำเนินโครงการส่งเสริมสนับสนุนการมีส่วนร่วมของผู้ของผู้มีส่วนได้ส่วนเสียในพื้นที่โครงการเพื่อบริหารจัดการน้ำให้กับผู้มีส่วนได้ส่วนเสียในพื้นที่โครงการ จำนวนไม่น้อยกว่า ๑๐ คน ในระหว่างการดำเนินงาน จำนวน ๑ ครั้ง และก่อนส่งมอบงานครั้งสุดท้าย จำนวน ๑ ครั้ง โดยผู้รับจ้างจะต้องส่งแผนงานประสานมวลชนโดยกระบวนการมีส่วนร่วมของประชาชนให้คณะกรรมการตรวจรับพัสดุพิจารณาให้ความเห็นชอบ **ภายใน ๖๐ (หกสิบ) วัน นับถัดจากวันที่ได้ลงนามในสัญญา**

สำหรับโครงการที่มีระบบกระจายน้ำหรือระบบส่งน้ำ ทั้งส่งน้ำโดยแรงโน้มถ่วงหรือส่งน้ำด้วย พลังงาน (พลังงานไฟฟ้าหรือพลังงานแสงอาทิตย์) ผู้รับจ้างต้องจัดทำคู่มือการใช้งานและการบำรุงรักษาระบบ อย่างน้อย ๑๐ เล่ม และต้องจัดให้มีการฝึกอบรมแก่ผู้มีส่วนได้ส่วนเสียกับโครงการ ,เจ้าหน้าที่องค์กรปกครองส่วนท้องถิ่น และ/หรือ กลุ่มผู้ใช้น้ำที่จัดตั้งขึ้น ก่อนที่จะส่งมอบโครงการจำนวน ๑ ครั้ง ไม่น้อยกว่า ๑๐ คน โดยผู้รับจ้างต้องเสนอขอความเห็นชอบในการกำหนดสถานที่ฝึกอบรมเนื้อหาและบุคลากรที่จะเป็นผู้ถ่ายทอดความรู้ความเชี่ยวชาญต่อคณะกรรมการตรวจรับพัสดุเพื่อให้ความเห็นชอบก่อนดำเนินการ ทั้งนี้ **ผู้รับจ้างต้องเสนอแผนการจัดฝึกอบรมภายใน ๓ วัน ก่อนส่งงานงวดสุดท้าย** โดยค่าใช้จ่ายในที่เกิดขึ้นเป็นภาระของผู้รับจ้างทั้งสิ้นและเอกสารที่จะต้องจัดเตรียม และจัดส่ง ประกอบด้วย

๙.๑ คู่มือการใช้เครื่องมือ, อุปกรณ์ต่างๆ

๙.๒ คู่มือในการอบรม การบริหารจัดการ, การเปิด-ปิด ระบบกระจายน้ำ

๙.๓ รายงานการฝึกอบรม

๑๐. ระบบการจัดการความปลอดภัยในการทำงานก่อสร้าง

เพื่อให้เกิดความปลอดภัยและสุขภาพอนามัยในการทำงานแก่ผู้ปฏิบัติงานในโครงการ ทั้งของผู้ว่าจ้างและผู้รับจ้าง จึงกำหนดให้ผู้รับจ้างดำเนินการดังต่อไปนี้

๑๐.๑ ผู้รับจ้างต้องตรวจสอบติดตามวิธีการทำงานและสภาพการทำงานในหน่วยงานก่อสร้างให้เกิดความปลอดภัยในการทำงานตามแผนปฏิบัติงานความปลอดภัยฯที่กำหนดไว้อย่างเคร่งครัด พร้อมปรับปรุงแก้ไขให้เหมาะสมและสามารถปฏิบัติได้อย่างมีประสิทธิภาพและประสิทธิผล

๑๐.๒ ค่าใช้จ่ายในการดำเนินการเกี่ยวกับระบบการจัดการความปลอดภัยในการทำงานก่อสร้างทั้งหมด ให้คิดรวมอยู่ในค่าดำเนินการของงานก่อสร้างตามที่ระบุในใบแจ้งปริมาณงานและราคาของสัญญานี้

๑๑. การส่งรายงาน

๑๑.๑ ผู้รับจ้างต้องส่งรายงานแสดงความก้าวหน้าของงานให้ผู้ควบคุมงานของผู้ว่าจ้างทราบเป็นระยะทุกๆ ๓๐ (สามสิบ) วัน ตามแบบฟอร์มที่ผู้ว่าจ้างจะเป็นผู้กำหนดให้ หากปรากฏว่าการทำงานล่าช้ากว่าแผนที่ได้เสนอไว้ ผู้รับจ้างต้องชี้แจงถึงสาเหตุที่ล่าช้า รวมทั้งต้องพิจารณาเปลี่ยนแปลงแผนเร่งรัดการทำงานให้แล้วเสร็จตามแผนที่กำหนดไว้เดิม

๑๑.๒ ผู้รับจ้างจะต้องส่งภาพถ่ายโครงการขณะดำเนินการก่อสร้าง ให้คณะกรรมการตรวจรับพัสดุจำนวน ๒ (สอง) ชุด ในส่วนการก่อสร้างที่สำคัญทั้งหมด ไปพร้อมกับรายงานความก้าวหน้าประจำเดือนของแต่ละเดือน การบันทึกด้วยภาพถ่ายประจำเดือน พร้อมคำอธิบาย

๑๑.๓ ผู้รับจ้างจะต้องจัดทำรายงานประจำวันและประจำสัปดาห์ โดยเสนอต่อผู้ควบคุมงาน ภายในเวลา ๐๙.๐๐ น. ของวันถัดไปและในวันแรกของสัปดาห์ถัดไป

๑๒. การส่งมอบงานเพื่อเบิกจ่ายเงินค่าจ้าง

กรมทรัพยากรน้ำจะจ่ายเงินให้กับผู้รับจ้างเมื่อส่งงานครบตามจำนวนที่ทางราชการกำหนดและคณะกรรมการตรวจรับพัสดุได้ตรวจรับงานเรียบร้อยแล้ว ฉะนั้น หากผู้รับจ้างส่งมอบงานไม่ครบตามจำนวนที่กำหนดไว้ทางราชการจะไม่จ่ายเงินให้

การจ่ายเงินล่วงหน้า ผู้รับจ้างมีสิทธิเสนอขอรับเงินล่วงหน้า ในอัตราไม่เกินร้อยละ ๑๕ ของราคาจัดทำตามสัญญา แต่ทั้งนี้จะต้องส่งมอบหลักประกันเงินล่วงหน้า เป็นพันธบัตรรัฐบาลไทย หรือหนังสือค้ำประกันหรือหนังสือค้ำประกันอิเล็กทรอนิกส์ของธนาคารในประเทศตามแบบดังระบุในข้อ ๑.๔(๒) หรือหนังสือค้ำประกันของบริษัทเงินทุนหรือบริษัทเงินทุนหลักทรัพย์ที่ได้รับอนุญาตให้ประกอบกิจการเงินทุนเพื่อการพานิชย์และประกอบธุรกิจค้ำประกันตามประกาศของธนาคารแห่งประเทศไทย ซึ่งได้แจ้งเวียนให้ส่วนราชการต่างๆ ทราบแล้ว โดยผู้รับจ้างต้องทำหนังสือขอรับเงินล่วงหน้าหลังจากลงนามในสัญญาแล้ว

เมื่อผู้รับจ้างประสงค์จะส่งมอบงานช่วงหนึ่งช่วงใด ผู้รับจ้างต้องจัดทำใบส่งมอบงานที่แล้วเสร็จพร้อมทั้งรายละเอียดและราคาของงานที่จะส่งมอบตามแบบฟอร์มที่ผู้ว่าจ้างจะเป็นผู้กำหนดให้เสนอต่อผู้ควบคุมงานของผู้ว่าจ้าง เพื่อให้ผู้ควบคุมงานของผู้ว่าจ้างตรวจสอบงานที่จะส่งมอบจะต้องแล้วเสร็จถูกต้องตามสัญญา

อาทาทมล

การส่งมอบงานเพื่อเบิกจ่ายค่าจ้าง ให้ผู้รับจ้างส่งมอบงานให้แก่ผู้ว่าจ้างเป็นงวด งวดละ ๑ ครั้ง ผู้รับจ้างสามารถส่งมอบงานได้ทันทีเมื่องานแล้วเสร็จ การส่งมอบงานแต่ละงวดเมื่อรวมกับผลงานตั้งแต่เริ่มสัญญาจนถึงสิ้นงวด จะต้องมีปริมาณไม่มากไปกว่าผลงานตั้งแต่เริ่มสัญญาจนถึงรายงานครั้งล่าสุดตามรายงานแสดงความก้าวหน้าของงาน การวัดปริมาณงานให้ยึดถือวิธีการและหลักเกณฑ์ของผู้ว่าจ้าง การส่งมอบงานงวดสุดท้าย (ครั้งสุดท้าย) นอกจากผู้รับจ้างจะต้องทำใบส่งมอบงานและใบแจ้งหนี้สำหรับงานงวดสุดท้ายเช่นเดียวกับงานงวดก่อนๆ ผู้รับจ้างจะต้องทำรายงานใบส่งมอบงานทั้งสัญญาแนบมาด้วย

งานที่จะต้องส่งมอบมีลักษณะดังนี้ต่อไปนี้ (ดูรายละเอียด)

๑๒.๑ งานถากถางล้มต้นไม้ ผู้รับจ้างจะต้องดำเนินการภายในขอบเขตที่กำหนดไว้ในข้อ ๖.๒ ให้เรียบร้อย คณะกรรมการตรวจรับพัสดุจะทำการตรวจวัดปริมาณงานที่ทำจริงหน่วยเป็น “ตารางเมตร” โดยให้ยึดถือวิธีการตรวจวัดปริมาณงานของคณะกรรมการตรวจรับพัสดุเป็นเกณฑ์ และจ่ายตามราคาต่อหน่วยที่กำหนดไว้ในสัญญา อัตราราคาต่อหน่วยนี้ให้รวมถึงค่าใช้จ่ายในการถางป่าขุดตอ ซึ่งประกอบด้วยค่าจัดหาวัสดุ อุปกรณ์ แรงงาน และค่าใช้จ่ายอื่นๆเพื่อให้งานบรรลุวัตถุประสงค์

๑๒.๒ งานขุดเปิดหน้าดิน ผู้รับจ้างจะต้องดำเนินการภายในขอบเขตที่กำหนดไว้ในข้อ ๖.๒ ให้เรียบร้อย คณะกรรมการตรวจรับพัสดุจะทำการตรวจวัดปริมาณงานที่ทำจริงหน่วยเป็น “ลูกบาศก์เมตร” โดยให้ยึดถือวิธีการตรวจวัดปริมาณงานของคณะกรรมการตรวจรับพัสดุเป็นเกณฑ์ และจะจ่ายตามราคาต่อหน่วยที่กำหนดไว้ในสัญญา อัตราราคาต่อหน่วยนี้ให้รวมถึงค่าใช้จ่ายในการจัดหาวัสดุ อุปกรณ์แรงงาน และค่าใช้จ่ายค่าใช้จ่ายอื่นๆ ในการทำงานขุดเปิดหน้าดิน เพื่อให้งานบรรลุวัตถุประสงค์

๑๒.๓ งานดินขุดด้วยเครื่องจักร ผู้รับจ้างจะต้องดำเนินการภายในขอบเขตที่กำหนดไว้ในข้อ ๖.๒ ให้เรียบร้อย คณะกรรมการตรวจรับพัสดุจะทำการตรวจวัดปริมาณงานที่ทำจริงหน่วยเป็น “ลูกบาศก์เมตร” โดยให้ยึดถือวิธีการตรวจวัดปริมาณงานของคณะกรรมการตรวจรับพัสดุเป็นเกณฑ์ และจะจ่ายตามราคาต่อหน่วยที่กำหนดไว้ในสัญญา อัตราราคาต่อหน่วยนี้ให้รวมถึงค่าใช้จ่ายในการจัดหาวัสดุ อุปกรณ์ แรงงานและค่าใช้จ่ายอื่นๆในการทำงานดินขุด เพื่อให้งานบรรลุวัตถุประสงค์สำหรับงานดินขุดในงานก่อสร้างอาคารให้ผู้รับจ้างคิดค่าใช้จ่ายรวมไว้ในราคางานของอาคารแต่ละแห่ง งานขุดดินวัดเป็นปริมาตรลูกบาศก์เมตรที่ผู้รับจ้างทำการขุดดินและขนย้ายแล้วเสร็จตามปริมาณงานที่กำหนดไว้ในแบบหรือปริมาณงานที่ทำจริงภายในขอบเขตที่ผู้ควบคุมงานของผู้ว่าจ้างสั่งการ การขุดดินหรือขุดหินต้องขุดให้ได้แนวระดับและขนาดตามที่กำหนดไว้ในแบบ

งานขุดดินวัดเป็นปริมาตรลูกบาศก์เมตร ที่ผู้รับจ้างทำการขุดดินและขนย้ายแล้วเสร็จตามปริมาณงานที่กำหนดไว้ในแบบหรือปริมาณงานที่ทำจริงภายในขอบเขตที่ผู้ควบคุมงานของผู้ว่าจ้างสั่งการ โดยให้ยึดถือ

วิธีการตรวจวัดปริมาณงาน โดยวิธี Take Cross. ในบริเวณที่ผู้รับจ้างดำเนินการ การขุดดินหรือขุดหิน ต้องขุดให้ได้แนวระดับและขนาดตามที่กำหนดไว้ในแบบ

ก่อนเริ่มปฏิบัติการขุด ผู้รับจ้างจะต้องทำการสำรวจระดับบริเวณที่จะทำการขุดและบริเวณใกล้เคียง ที่อาจมีผลกระทบจากการขุด เพื่อให้สามารถเขียนแผนที่แสดงเส้นชั้นระดับดินและรูปตัดต่างๆ ได้อย่างละเอียดถูกต้อง และเมื่อการขุดแล้วเสร็จผู้รับจ้างจะต้องทำการสำรวจระดับเพื่อแสดงให้ผู้ควบคุมงานของผู้ว่าจ้างเห็นว่าได้ดำเนินการขุดตามรูปแบบที่แสดงไว้ในแบบก่อสร้าง และเพื่อประกอบในการเบิกจ่ายเงินด้วย

ปาทกมล

การจ่ายเงิน จะจ่ายเงินตามใบแจ้งปริมาณงานและราคางาน ที่ผู้รับจ้างทำการขุดขึ้นและขนย้ายแล้วเสร็จตามปริมาณงานที่ทำจริง โดยให้ยึดถือการตรวจวัดปริมาณงานตามแบบแปลนและ Cross Section ของผู้ว่าจ้างเป็นเกณฑ์ และให้มีหน่วยวัดเป็นลูกบาศก์เมตรการจ่ายเงิน จะจ่ายเงินให้เป็นหน่วยอัตราต่อลูกบาศก์เมตรในใบแจ้งปริมาณงานและราคา ตามสัญญา ซึ่งประกอบด้วยด้วยการจัดหา เครื่องจักร เครื่องมือ วัสดุอุปกรณ์ แรงงาน การขุดดิน วัดเป็นปริมาณลูกบาศก์เมตร ตามที่ผู้รับจ้างทำการขุดขึ้นแล้วเสร็จตามปริมาณงานที่ทำจริงภายในขอบเขตที่ผู้ควบคุมงานของผู้ว่าจ้างสั่งการ โดยให้ยึดถือการตรวจวัดปริมาณงานของผู้ว่าจ้างเป็นเกณฑ์และผู้ว่าจ้างจะไม่มีการวัดปริมาณงานถมบดอัดอันสืบเนื่องมาจากการที่ผู้รับจ้างขุดเกินมิติขนาดตามแบบ

๑๒.๔ งานดินถมบดอัดแน่นด้วยเครื่องจักร ผู้รับจ้างจะต้องดำเนินการภายในขอบเขตที่กำหนดไว้ในข้อ ๔.๑ ให้เรียบร้อย คณะกรรมการตรวจรับพัสดุจะทำการตรวจวัดปริมาณงานที่ทำจริงหน่วยเป็น "ลูกบาศก์เมตร"โดยให้ยึดถือวิธีการตรวจวัดปริมาณงานของคณะกรรมการตรวจรับพัสดุเป็นเกณฑ์ และจะจ่ายตามราคาต่อหน่วยที่กำหนดไว้ในสัญญา อัตราราคาต่อหน่วยนี้เป็นค่าเฉลี่ยรวมระหว่างดินขุดภายในบริเวณงานก่อสร้างกับดินขุดจากแหล่งดินภายนอกและให้รวมถึงค่าใช้จ่ายในการจัดหาวัสดุ อุปกรณ์ แรงงานและค่าใช้จ่ายอื่นๆ ในการทำงานดินถมบดอัดแน่นด้วยเครื่องจักร เพื่อให้งานบรรลุวัตถุประสงค์ สำหรับงานดินถมบดอัดแน่นในงานก่อสร้างอาคารให้ผู้รับจ้างคิดค่าใช้จ่ายรวมไว้ในราคางานของอาคารแต่ละแห่ง

งานดินถมบดอัดแน่นด้วยเครื่องจักรนี้ ผู้ว่าจ้างจะทำการตรวจวัดปริมาณหน่วยเป็นลูกบาศก์เมตรตามขอบเขตที่กำหนดในแบบหรือตามปริมาณงานที่ทำจริงภายในขอบเขตที่ผู้ควบคุมงานของผู้ว่าจ้างกำหนดโดยให้ยึดถือวิธีการวัดปริมาณงานของผู้จ้างเป็นเกณฑ์และผู้ว่าจ้างจะไม่มีการวัดปริมาณงานถมบดอัดอันสืบเนื่องมาจากการที่ผู้รับจ้างขุดเกินมิติขนาดตามแบบและการทรุดตัวหดตัวของดินถม

การจ่ายเงินจ่ายให้ในอัตราหน่วยต่อลูกบาศก์เมตร ในใบแจ้งปริมาณงานและราคาตามสัญญาซึ่งประกอบด้วยเครื่องจักร วัสดุ อุปกรณ์ แรงงาน รวมทั้งงานอื่นที่จำเป็นเพื่อปฏิบัติงานนี้ให้สำเร็จสมบูรณ์

งานดินถมบดอัดแน่นด้วยเครื่องจักร ผู้ว่าจ้างจะทำการตรวจวัดปริมาณงานหน่วยเป็นลูกบาศก์เมตรตามขอบเขตที่กำหนดในแบบหรือตามปริมาณงานที่ทำจริงภายในขอบเขตที่ผู้ควบคุมงานของผู้ว่าจ้างกำหนดโดยให้ยึดถือวิธีการวัดปริมาณของผู้ว่าจ้างเป็นเกณฑ์

การจ่ายเงินให้ในอัตราหน่วยต่อลูกบาศก์เมตร ในใบแจ้งปริมาณงานและราคาตามสัญญาซึ่งประกอบด้วยเครื่องจักร วัสดุ อุปกรณ์ แรงงานรวมทั้งงานอื่นที่จำเป็นเพื่อปฏิบัติงานนี้ให้สำเร็จสมบูรณ์

๑๒.๕ งานดินลูกรังบดอัดแน่นหลังคันหนองด้วยเครื่องจักร ผู้รับจ้างจะต้องดำเนินการภายในขอบเขตที่กำหนดไว้ในข้อ ๔.๑ ให้เรียบร้อย คณะกรรมการตรวจรับพัสดุจะทำการตรวจวัดปริมาณงานที่ทำจริงหน่วยเป็น "ลูกบาศก์เมตร" โดยให้ยึดถือวิธีการตรวจการวัดปริมาณงานของคณะกรรมการตรวจรับพัสดุเป็นเกณฑ์ และจะจ่ายตามราคาต่อหน่วยที่กำหนดไว้ในสัญญา อัตราราคาต่อหน่วยนี้ให้รวมถึงค่าใช้จ่ายในการหาวัสดุอุปกรณ์ แรงงานและค่าใช้จ่ายอื่น ๆ ในการทำงานดินลูกรังบดอัดแน่นหลังคันคลองด้วยเครื่องจักรเพื่อให้งานบรรลุวัตถุประสงค์สำหรับงานดินลูกรังบดอัดแน่นในงานก่อสร้างอาคารให้ผู้รับจ้างคิดค่าใช้จ่ายรวมไว้ในราคางานของอาคารแต่ละแห่ง

อาทกมล

๑๒.๖ งานโครงสร้าง งานป้องกันการกัดเซาะ งานอาคารประกอบและงานเบ็ดเตล็ด ผู้รับจ้างจะต้องปฏิบัติตาม ที่กำหนดในข้อ ๔.๑ ให้แล้วเสร็จเรียบร้อย โดยผู้รับจ้างจะต้องก่อสร้างให้แล้วเสร็จสมบูรณ์ถูกต้องตามที่กำหนดในแบบและสัญญา พร้อมทั้งทำความสะอาดบริเวณก่อสร้างให้เรียบร้อยตามที่คณะกรรมการตรวจรับพัสดุกำหนด โดยให้ยึดถือวิธีการตรวจวัดปริมาณงานของคณะกรรมการตรวจรับพัสดุเป็นเกณฑ์ และจะจ่ายตามราคาต่อหน่วยที่กำหนดไว้ในสัญญา อัตราราคาต่อหน่วยนี้ให้รวมถึงค่าใช้จ่ายในงานขุดดิน ถมดิน และงานอื่นๆ ในขอบเขตอาคาร ซึ่งประกอบด้วย ค่าจัดหาวัสดุ อุปกรณ์ แรงงาน และค่าใช้จ่ายอื่นๆ เพื่อให้งานบรรลุวัตถุประสงค์

๑๒.๗ งานที่มีวัสดุก่อสร้างหรือครุภัณฑ์ที่มีมูลค่าสูง "พัสดุมูลค่าสูง" เช่น เครื่องสูบน้ำ ชุดควบคุมระบบสูบน้ำ แผงเซลล์แสงอาทิตย์ ถังเก็บน้ำสำเร็จรูป <u>ท่อเหล็ก ท่อ HDPE ประตูน้ำ แผ่นดินเหนียวสังเคราะห์ แผ่นใยสังเคราะห์ กล่องลวดตาข่าย</u> บานประตู แพสูบน้ำหรือเรือเหล็ก เป็นต้น ดังนี้

๑) กรณีวัดปริมาณงานและการจ่ายเงิน ให้วัดปริมาณงานเป็นหน่วยตามที่ระบุแสดงในใบแจ้งปริมาณและราคาตามที่กำหนดในแบบ และการจ่ายเงิน ผู้ว่าจ้างจะจ่ายค่าจ้างต่อหน่วยของงานแต่ละรายการที่ได้ทำสำเร็จจริงตามราคาต่อหน่วยที่กำหนดไว้ในใบแจ้งปริมาณงานและราคานี้เป็นจำนวนโดยประมาณเท่านั้น จำนวนปริมาณงานที่แท้จริงอาจจะมากหรือน้อยกว่านี้ก็ได้ ซึ่งผู้ว่าจ้างจะจ่ายเงินค่าจ้างให้แก่ผู้รับจ้างตามราคาต่อหน่วยของงานแต่ละรายการที่ได้ทำเสร็จจริง คู่สัญญาทั้งสองฝ่ายต่างตกลงที่จะไม่เปลี่ยนแปลงราคาต่อหน่วยหรือเรียกร้องค่าสินไหมทดแทนอันเกิดจากการที่ปริมาณงานในต่อละรายการได้แตกต่างไปจากที่กำหนดไว้ในสัญญา

๒) การจ่ายเงินในกรณีงานบางรายการซึ่งสามารถเบิกจ่ายค่างานเป็นบางส่วน (Partial Payment) เช่น เครื่องสูบน้ำ ชุดควบคุมระบบสูบน้ำ แผงเซลล์แสงอาทิตย์ ถังเก็บน้ำสำเร็จรูป ท่อเหล็ก ท่อ HDPE ประตูน้ำ แผ่นดินเหนียวสังเคราะห์ แผ่นใยสังเคราะห์ กล่องลวดตาข่าย บานประตู แพสูบน้ำหรือเรือเหล็ก เป็นต้น ดังนี้

๒.๑) เมื่อผู้รับจ้างขนส่งพัสดุถึงสถานที่ก่อสร้าง โดยผ่านการรับรองมาตรฐานการผลิตหรือผลการทดสอบคุณสมบัติ ตามข้อกำหนดในแบบรูปรายการและผ่านการตรวจสอบจากผู้ควบคุมงาน โดยต้องได้รับอนุมัติให้นำมาใช้งานและตรวจรับจากคณะกรรมการตรวจรับพัสดุเรียบร้อยแล้วเท่านั้น จะจ่ายเงินให้ร้อยละ ๕๐ ของราคาต่อหน่วยที่ระบุไว้ในสัญญา

๒.๒) เมื่อผู้รับจ้างดำเนินการติดตั้งพัสดุตามแบบก่อสร้างในสัญญา และผ่านการตรวจสอบจากผู้ควบคุมงาน โดยต้องได้รับอนุมัติให้นำมาใช้งานและตรวจรับจากคณะกรรมการตรวจรับพัสดุเรียบร้อยแล้วเท่านั้น จะจ่ายเงินให้ร้อยละ ๓๐ ของราคาต่อหน่วยที่ระบุไว้ในสัญญา

๒.๓) เมื่อผู้รับจ้างดำเนินการติดตั้งพัสดุโดยสมบูรณ์ เป็นไปตามรายละเอียดในแบบก่อสร้างและข้อกำหนดต่างๆ ในสัญญา และคณะกรรมการตรวจรับพัสดุ ตรวจรับงานเรียบร้อยแล้วจะจ่ายเงินให้ในส่วนที่คงเหลือของราคาต่อหน่วยที่ระบุไว้ในสัญญา

๑๓. การตรวจสอบผลงานและการตรวจรับงาน

<u>การตรวจสอบผลงานเพื่อการจ่ายเงิน (แต่ละงวด)</u>

ภายหลังที่ได้รับใบส่งมอบงานจากผู้รับจ้างแล้ว ผู้ควบคุมงานของผู้ว่าจ้างจะตรวจสอบใบส่งมอบงานกับงานในสนาม ถ้าปรากฏว่างานที่ส่งมอบนั้น เสร็จเรียบร้อยถูกต้องตามรายการรายละเอียดและแบบและมีปริมาณงานตามที่กำหนดในใบส่งมอบแล้วจะเสนอต่อคณะกรรมการตรวจรับพัสดุเพื่อทำการตรวจผลงานและคณะกรรมการตรวจรับพัสดุจะทำการตรวจผลงานที่ส่งมอบให้ภายใน ๓ (สาม) วัน ทำการนับแต่วันที่ประธานคณะกรรมการตรวจรับพัสดุได้รับทราบการส่งมอบงานและจึงดำเนินการเรื่องการเบิกจ่ายเงินต่อไป

การตรวจสอบผลงานเช่นนี้ มิได้ทำให้ผู้รับจ้างหมดความรับผิดชอบในความชำรุดเสียหายของสิ่งก่อสร้างที่ผู้รับจ้างได้ดำเนินการก่อสร้างมาแล้ว การส่งมอบงานที่จะถือว่าแล้วเสร็จถูกต้องครบถ้วนตามสัญญาก็ต่อเมื่อ ผู้ว่าจ้างได้รับมอบงานทั้งหมดจนครบถ้วนถูกต้องทุกรายการจากผู้รับจ้าง และสามารถใช้งานได้สมเจตนารมณ์ของผู้ว่าจ้างทุกประการแล้ว

<u>การตรวจรับงานตามสัญญา</u>

เมื่อผู้รับจ้างได้จัดทำงานทั้งหมด (งวดสุดท้าย) ครบถ้วนตามสัญญาแล้ว และจัดทำใบส่งมอบงานดังกล่าวให้แก่ผู้ควบคุมงานของผู้ว่าจ้างหรือคณะกรรมการตรวจรับพัสดุเพื่อทำการตรวจรับ คณะกรรมการตรวจรับพัสดุจะตรวจผลงานที่ผู้รับจ้างส่งมอบภายใน วันทำการ นับแต่วันที่ประธานกรรมการตรวจรับพัสดุได้รับทราบการส่งมอบงานและจะทำการตรวจรับให้เสร็จสิ้นไปโดยเร็วที่สุด ถ้าปรากฏว่างานที่ส่งมอบนั้นเสร็จเรียบร้อยครบถ้วน ถูกต้องตามแบบรูปรายการรายละเอียดและข้อกำหนดในสัญญาและสามารถใช้งานได้สมตามเจตนารมณ์ของผู้ว่าจ้างทุกประการแล้ว ให้ถือวันที่ได้รับใบส่งมอบงานดังกล่าวเป็นวันส่งมอบงาน แต่ถ้างานที่ส่งมอบทั้งหมด หรืองวดใดก็ตามไม่เป็นไปตามแบบรูปรายการรายละเอียดและข้อกำหนดในสัญญาคณะกรรมการตรวจรับพัสดุมีสิทธิ์ไม่ตรวจรับงาน และสั่งการให้ผู้รับจ้างทำการซ่อมแซมแก้ไขเพิ่มเติมให้ถูกต้องครบถ้วนตามแบบรูปรายการละเอียดและข้อกำหนดในสัญญา ซึ่งผู้ว่าจ้างต้องปฏิบัติตาม ในระหว่างที่ยังมีการซ่อมแซมแก้ไขเพิ่มเติมตามที่กล่าวข้างต้น ให้ถือว่ายังไม่มีการส่งมอบงาน

หลังจากที่ได้ทำการซ่อมแซมแก้ไขเพิ่มเติมเป็นที่เรียบร้อยแล้ว ผู้รับจ้างต้องแจ้งให้ผู้ควบคุมงานของผู้ว่าจ้างหรือคณะกรรมการตรวจรับพัสดุทราบ เพื่อทำการตรวจผลงานใหม่ คณะกรรมการตรวจรับพัสดุจะตรวจผลงานให้ภายใน ๕ (ห้า) วัน ทำการนับแต่วันที่ประธานกรรมการตรวจรับพัสดุได้รับทราบและจะทำการตรวจรับให้เสร็จสิ้นโดยเร็วที่สุด ถ้าผลการตรวจสอบปรากฏว่าผู้รับจ้างได้ทำการซ่อมแซมแก้ไขเพิ่มเติมถูกต้องตามแบบรูป รายการรายละเอียดและข้อกำหนดในสัญญาแล้วจะดำเนินการตามขั้นตอนต่อไปและให้ถือวันที่ได้รับแจ้งดังกล่าวเป็นวันส่งมอบงาน

การส่งมอบงานที่จะถือว่าแล้วเสร็จถูกต้องครบถ้วนตามสัญญา ก็ต่อเมื่อผู้ว่าจ้างได้รับมอบงานทั้งหมดครบถ้วนถูกต้องทุกรายการจากผู้รับจ้างและสามารถใช้งานได้สมเจตนารมณ์ ของผู้ว่าจ้างทุกประการแล้ว

๑๔. น้ำ และพลังงานไฟฟ้า

น้ำที่ใช้ในการก่อสร้างและอื่นๆ ผู้รับจ้างต้องจัดหาเองในกรณีที่จะจัดระบบการประปาภายในบริเวณที่ทำการและบ้านพักชั่วคราว ผู้รับจ้างต้องต่อท่อ ติดตั้งอุปกรณ์ต่อ ข้อต่อ ฯลฯ ท่อเมนที่ฝังไว้ใต้ผิวจราจรถนนต้องฝังให้ลึกไม่น้อยกว่า ๖๐ ซม. เพื่อป้องกันความเสียหายที่จะเกิดขึ้นได้จากการจราจร

ผู้รับจ้างต้องจัดหาพลังงานไฟฟ้าสำหรับใช้ในงานก่อสร้าง และใช้ในบริเวณที่ทำการและบ้านพักชั่วคราวเอง การเดินสายไฟ การปักเสา และอุปกรณ์ไฟฟ้าอื่นๆ ที่จำเป็นต้องจัดทำด้วยความเรียบร้อยและปลอดภัย โดยค่าใช้จ่ายในการนี้เป็นของผู้รับจ้างทั้งสิ้น

อาทกมล

๑๕. กฎและระเบียบ

เพื่อให้มีระเบียบทั้งในบริเวณที่ทำการและบ้านพักชั่วคราวและในการทำงาน ผู้รับจ้างต้องจัดวางกฎและระเบียบให้มีส่วนสัมพันธ์และประสิทธิภาพ ในการดำรงอยู่ร่วมกันของหมู่ชนและการทำงานให้เป็นไปโดยราบรื่นและเรียบร้อย ผู้รับจ้างต้องจัดเจ้าหน้าที่ ยาม และบุคคลอื่นๆ ตามความจำเป็นเพื่อรักษากฎและระเบียบดังกล่าวข้างต้น

๑๖. เหตุสุดวิสัย

คำว่า **"เหตุสุดวิสัย"** หมายความว่าเหตุใดๆ อันจะเกิดขึ้นก็ดี จะให้ผลพิบัติก็ดี เป็นเหตุที่ไม่อาจป้องกันได้ แม้ทั้งบุคคลผู้ต้องประสพ หรือใกล้จะต้องประสพเหตุนั้น จะได้จัดการระมัดระวังตามสมควรอันพึงคาดหมายได้จากบุคคล ในฐานะและภาวะเช่นนั้น

สาเหตุของเหตุสุดวิสัย ซึ่งมีผลมาต่อคู่สัญญาตามเอกสารนี้ ได้แก่สาเหตุดังที่แสดงรายการไว้ข้างล่างนี้ทั้งนี้ โดยมีเงื่อนไขว่าสาเหตุดังกล่าวมีผลกระทบกระเทือนจริงต่อเอกสารสัญญานี้ ซึ่งสาเหตุเหล่านั้น มิได้เนื่องมาแต่คู่สัญญาที่เกี่ยวข้องฝ่ายใดและซึ่งทั้งสองฝ่ายต่างได้พยายามใช้มาตรการทั้งมวล เพื่อหลีกเลี่ยงสาเหตุนั้น และหรือลดความเสียหายอันเนื่องมาจากสาเหตุนั้นๆ ตลอดจนได้พยายามใช้กฎหมายและระเบียบปฏิบัติในประเทศไทยที่บังคับไว้แล้วทั้งมวล

ก. สงคราม เหตุการณ์ระหว่างสงคราม การรุกราน สงครามการเมือง การปฏิวัติ การก่อ การจลาจล การก่อความวุ่นวายในบ้านเมือง การก่อการกำเริบหรือการแย่งอำนาจ

ข. การนัดหยุดงาน ซึ่งมิได้เกี่ยวข้องกับผู้รับจ้างโดยตรง เหตุการณ์และการกระทำของผู้นัดหยุดงาน

ค. คำสั่งของรัฐบาลพลเรือนทหารเกี่ยวกับการกำหนดให้ถือเอาการริบหรือทำลาย การเวนคืนทรัพย์สิน

ง. ภัยพิบัติตามธรรมชาติ เช่น แผ่นดินไหว ซึ่งมีความรุนแรงจนถึง INTENSITYVI OF THE RICHTER SCALE หรือกว่านั้นการถล่มทลายเพราะการระเบิดของภูเขาไฟ อุทกภัยร้ายแรง และใต้ฝุ่นมหาประลัย

จ. สาเหตุของการสุดวิสัยอื่นทั้งหมด นอกเหนือจากที่ระบุในข้อ ก. ถึงข้อ ง. ซึ่งผู้ว่าจ้างให้การรับรอง ตามเงื่อนไขที่ระบุไว้ในวรรคแรกของข้อนี้

ฉ. เหตุเกิดจากพฤติการณ์อันหนึ่งอันใด ที่ผู้รับจ้างไม่ต้องรับผิดตามกฎหมาย

สาเหตุของเหตุสุดวิสัยซึ่งได้รับการรับรองจากผู้ว่าจ้าง หรือเหตุเกิดจากพฤติการณ์อันหนึ่งอันใดที่ผู้รับจ้างไม่ต้องรับผิดตามกฎหมาย จะเป็นผลต่อเอกสารสัญญา ก็ต่อเมื่อผู้รับจ้างได้ยื่นคำบอกกล่าวต่อผู้ว่าจ้างหรือ ผู้แทนของผู้ว่าจ้างเกี่ยวกับเหตุการณ์นั้นพร้อมพยานหลักฐานในส่วนที่เกี่ยวข้องมาเป็นลายลักษณ์อักษร ภายใน ๑๕ วัน นับแต่เหตุนั้นได้สิ้นสุด

หากผู้รับจ้างไม่ยื่นคำบอกกล่าวพร้อมพยานหลักฐานภายในกำหนดเวลาดังกล่าวข้างต้นนอกจากสิทธิ ซึ่งผู้ว่าจ้างสงวนไว้ตามเงื่อนไขสัญญาข้ออื่นและวรรคอื่นแล้ว ผู้ว่าจ้างมีสิทธิโดยชอบที่จะไม่พิจารณาคำขอของ ผู้รับจ้างในกรณีนี้ได้ ผู้ว่าจ้างจะสงวนไว้ซึ่งสิทธิที่ดำเนินการตรวจสอบตามที่เห็นว่าจำเป็นจนเป็นที่พอใจเพื่อตรวจดูผลของที่กล่าวข้างต้น ก่อนให้คำรับรองเรียกร้องค่าเสียหายใดๆ ของผู้รับจ้าง ความเสียหายที่ผู้ว่าจ้าง มิได้ให้การรับรองว่าเกิดขึ้นเพราะเหตุสุดวิสัยจะไม่ได้รับการพิจารณาว่าเป็นผล ทั้งในด้านเกี่ยวกับความล่าช้าในความสำเร็จสมบูรณ์ของงานหรือส่วนของงานตามกำหนดวันที่ได้ตกลงกันไว้ในเอกสารสัญญาหรือการชดใช้ค่าเสียหาย

๑๗.แผนการใช้พัสดุที่ผลิตภายในประเทศ และแผนการใช้เหล็กที่ผลิตภายในประเทศ

๑๗.๑ ผู้รับจ้างต้องจัดทำแผนการใช้พัสดุที่ผลิตภายในประเทศ ไม่น้อยกว่าร้อยละ ๖๐ ของมูลค่าพัสดุที่จะใช้ในงานก่อสร้างทั้งหมดตามสัญญาภายใน ๓๐ วัน นับถัดจากวันที่ได้ลงนามในสัญญาจ้าง (ภาคผนวก ๑)

๑๗.๒ ผู้รับจ้างต้องทำแผนการใช้เหล็กที่ผลิตภายในประเทศไม่น้อยกว่าร้อยละ ๙๐ ของปริมาณเหล็กที่ต้องใช้ทั้งหมดตามสัญญา ภายใน ๓๐ วัน นับถัดจากวันที่ได้ลงนามในสัญญาจ้าง (ภาคผนวก ๒)

๑๗.๓ ผู้รับจ้างต้องจัดทำ รายงานผลการใช้วัสดุที่ผลิตในประเทศ (ตามภาคผนวก ๓) ให้คณะกรรมการตรวจรับพัสดุตรวจสอบผ่านผู้ควบคุมงาน เสนอหัวหน้าหน่วยงานของรัฐเพื่อทราบพร้อมกับรายงานผลการตรวจรับงานงวดสุดท้าย

๑๘. ข้อสงวนสิทธิ

"กรมจะทำสัญญาเมื่อได้รับอนุมัติเงินประจำงวด และการเบิกจ่ายเงินค่าจ้างเป็นไปตามเงื่อนไขที่ระบุไว้ในใบอนุมัติเงินประจำงวด"

ข้อกำหนดการก่อสร้างโครงการพัฒนาแหล่งน้ำ

อาทาวล

ข้อกำหนดการก่อสร้างงานพัฒนาแหล่งน้ำ

1. รายการทั่วไป

เพื่อประโยชน์ในการตรวจสอบและติดตามผลงานของผู้ว่าจ้างและการปฏิบัติงานของผู้รับจ้าง ให้ผู้รับจ้างเสนอแผนปฏิบัติงานตามแบบที่ผู้ว่าจ้างกำหนดให้ต่อผู้ว่าจ้างภายใน 15 วัน นับถัดจากวันลงนามในสัญญาและให้ผู้รับจ้างดำเนินงานตามแผนปฏิบัติงานที่ผู้ว่าจ้างหรือตัวแทนของผู้ว่าจ้างเห็นชอบแล้วจนสุดความสามารถ เพื่อให้การก่อสร้างสำเร็จเรียบร้อยภายในกำหนดแห่งสัญญานี้ ผู้ว่าจ้างหรือตัวแทนผู้ว่าจ้างสงวนสิทธิ์ที่จะสั่งเปลี่ยนแปลงแก้ไขเพิ่มเติมแผนปฏิบัติงานอย่างไรก็ได้ ทั้งนี้เพื่อประโยชน์ของงานนี้เป็นสำคัญ ผู้รับจ้างจะต้องปฏิบัติงานตามแผนงานที่ผู้ว่าจ้างหรือตัวแทนผู้ว่าจ้างได้สั่งเปลี่ยนแปลงแก้ไขเพิ่มเติมดังกล่าวโดยเคร่งครัดต่อไป

2. งานเตรียมสถานที่ก่อสร้าง

2.1 คำจำกัดความ/ความหมาย

เป็นการจัดเตรียมความพร้อมของสถานที่และเตรียมงานเบื้องต้น ก่อนที่จะดำเนินการก่อสร้างอาคารหลักต่าง ๆ ดังนี้

2.1.1 การเตรียมพื้นที่ หมายถึง การกำหนดพื้นที่เพื่อทำการก่อสร้างอาคารสำนักงาน โรงงาน คลังพัสดุ และอาคารชั่วคราวอื่น ๆ รวมทั้งสิ่งอำนวยความสะดวกต่างๆ ที่จำเป็นสำหรับการปฏิบัติงาน

2.1.2 การตรวจสอบและวางผัง หมายถึง การตรวจสอบหมุดหลักฐานต่าง ๆ และสำรวจวางผังการก่อสร้างอาคารตามที่กำหนดไว้ในแบบก่อสร้าง

2.1.3 ทางลำลองชั่วคราว ทางเบี่ยง หมายถึง การกำหนดเส้นทางคมนาคมในการขนส่งวัสดุก่อสร้าง จากเส้นทางสายหลักถึงบริเวณโครงการ

2.1.4 การจัดหาวัสดุ หมายถึง การจัดเตรียมวัสดุก่อสร้างพร้อมสุ่มเก็บตัวอย่างวัสดุหลักไปทดสอบคุณสมบัติ และหรือจัดเตรียมเอกสารรับรองคุณสมบัติ และมาตรฐานการผลิตของวัสดุหลัก

2.1.5 การถางป่าและปรับพื้นที่ หมายถึง การถางป่า ขุดตอ ขุดรากไม้ และปรับพื้นที่ บริเวณที่จะก่อสร้างอาคาร และหรือตามแนวหรือขอบเขตที่กำหนดไว้ในแบบก่อสร้าง รวมทั้งการขนย้ายสิ่งที่ไม่พึงประสงค์ออกนอกบริเวณก่อสร้าง

อาทวล

2.1.6 การรื้อถอนสิ่งปลูกสร้างเดิม หมายถึง สิ่งก่อสร้างเดิมที่ไม่ต้องการในบริเวณก่อสร้าง หรือตามที่กำหนดในแบบแปลนต้องรื้อถอน ต้องกำจัดและขนย้ายออกให้พ้นบริเวณก่อสร้าง

2.1.7 การกำจัดน้ำออกจากบริเวณก่อสร้าง หมายถึง การทำเขื่อนกั้นน้ำชั่วคราว การขุดร่องหรือทำรางเปลี่ยนทางน้ำ การใช้เครื่องสูบน้ำ เพื่อป้องกันและกำจัดน้ำออกจากบริเวณก่อสร้าง

2.2 ข้อกำหนด/คุณสมบัติ

2.2.1 การเตรียมพื้นที่

1) ที่ตั้งอาคารสำนักงาน จะต้องอยู่ใกล้เคียงกับบริเวณหัวงานโดยมีขนาดและพื้นที่ใช้สอยตามที่กำหนดไว้ในแบบ พื้นสำนักงานจะต้องอยู่สูงกว่าพื้นดินไม่น้อยกว่า 0.30 เมตร มีระบบระบายน้ำ และระบบสาธารณูปโภคที่ดี

2) ที่ตั้งอาคาร โรงงาน คลังพัสดุและบ้านพักคนงาน จะต้องไม่สร้างบนพื้นที่กีดขวางทางสัญจรและบริเวณก่อสร้าง จะต้องรักษาความสะอาดอยู่เสมอโดยมีระบบสุขาภิบาล

3) จะต้องมีระบบมาตรการการรักษาความปลอดภัยบริเวณสถานที่ก่อสร้างทั้งหมดตลอดระยะเวลาก่อสร้าง

4) จะต้องจัดทำและติดตั้งแผ่นป้ายแนะนำโครงการ แสดงรายละเอียดเกี่ยวกับงานก่อสร้างตามแบบมาตรฐาน โดยติดตั้งไว้ในที่แลเห็นเด่นชัด

2.2.2 การตรวจสอบและวางผัง

1) ก่อนดำเนินการก่อสร้าง จะต้องตรวจสอบความถูกต้องของแบบกับสภาพภูมิประเทศ โดยการวางแนว ถ่ายระดับ วางผังอาคาร และสิ่งปลูกสร้างทุกชนิด กรณีตรวจพบความคลาดเคลื่อนหรือมีปัญหาอุปสรรคในพื้นที่ก่อสร้าง ให้รีบรายงานคณะกรรมการตรวจการจ้าง

2) หมุดหลักฐานต่างๆ ที่กำหนดและได้จัดทำขึ้น จะต้องรักษาให้อยู่ในสภาพเรียบร้อยสามารถตรวจสอบได้ตลอดเวลา

2.2.3 การทำทางลำลองชั่วคราว

1) ทางลำลอง ทางเบี่ยง ทางเข้าหมู่บ้าน/อาคาร และอื่นๆ ทั้งที่อยู่ภายในและนอกบริเวณก่อสร้างจะต้องให้สามารถเชื่อมเข้าถึงกันได้ตลอด

2) จะต้องดูแล บำรุงรักษาเส้นทางให้สามารถใช้งานได้สะดวก รวมทั้งมีมาตรการป้องกันฝุ่น โคลนตม ตลอดอายุสัญญาก่อสร้าง

อาทิตยา

2.2.4 การจัดหาวัสดุ

1) วัสดุหลักที่จะต้องทำการทดสอบคุณสมบัติตามข้อกำหนดของแต่ละประเภทงาน เช่น หิน กรวด ทราย เหล็กเสริม เป็นต้น จะต้องสุ่มจัดเก็บตัวอย่างและควบคุมไปทดสอบยังหน่วยงานที่เชื่อถือได้ และนำผลการทดสอบคุณสมบัติให้คณะกรรมการตรวจการจ้างพิจารณาเห็นชอบก่อนนำมาใช้งาน

2) วัสดุหลักที่จะต้องมีเอกสารรับรองคุณสมบัติและมาตรฐานการผลิต ตามแบบและข้อกำหนดของแต่ละประเภทงาน เช่น ท่อและอุปกรณ์ประกอบ แผ่นใยสังเคราะห์ ประตูน้ำเป็นต้น ให้คณะกรรมการตรวจการจ้างพิจารณาเห็นชอบก่อนนำมาใช้งาน

3) จะต้องกำหนดมาตรการ ดูแล ป้องกัน รักษา จัดเก็บวัสดุ ให้อยู่ในสภาพที่ดี

2.2.5 การถางป่าและปรับพื้นที่

1) พื้นที่ก่อสร้างที่กำหนดในแบบ จะต้องมีการถางป่าและปรับพื้นที่ให้เรียบร้อย ปราศจากต้นไม้ ตอไม้ รากไม้ และสิ่งกีดขวางต่างๆ โดยมีอาณาเขตห่างจากตัวอาคารก่อสร้างประมาณ 5 เมตร

2) วัสดุที่ถางออกและขุดออก จะต้องขนย้ายออกพ้นพื้นที่ก่อสร้างและหรือทำลายโดยวิธี เผา ฝังกลบ หรือวิธีอื่นใดที่เหมาะสม โดยได้รับความเห็นชอบจากคณะกรรมการตรวจการจ้างก่อน

3) ต้นไม้ทุกชนิดที่จะโค่น จะต้องมีตราประทับหรือสีป้ายที่ลำต้นโดยช่างควบคุมงานหรือพนักงานป่าไม้ และจะต้องทำโดยไม่ก่อให้เกิดความเสียหายแก่ต้นไม้อื่นๆ หรือทรัพย์สินอื่นใดบริเวณใกล้เคียง

2.2.6 การรื้อถอนสิ่งปลูกสร้างเดิม

1) สิ่งปลูกสร้างเดิมที่ไม่ต้องการในบริเวณก่อสร้างตามที่กำหนดในแบบ ต้องรื้อถอนออกและกำจัดให้หมด ส่วนที่ใช้ประโยชน์ได้ให้นำมาเก็บรักษาไว้ในสถานที่ที่กำหนด

2) เศษขยะหรือดิน หรือสิ่งต่างๆ ที่ไม่ต้องการ จะต้องขนย้ายออกพ้นพื้นที่ก่อสร้างและหรือทำลายโดยวิธี เผา ฝังกลบ หรือวิธีอื่นใดที่เหมาะสม โดยได้รับความเห็นชอบจากคณะกรรมการตรวจการจ้างก่อน

2.2.7 การกำจัดน้ำออกจากบริเวณก่อสร้าง

1) บริเวณก่อสร้างที่มีน้ำขัง อันเนื่องมาจากน้ำใต้ดินและน้ำที่ไหลมาจากผิวดิน จะต้องกำจัดออกให้หมดตลอดเวลาก่อสร้าง โดยการทำเขื่อนกั้นน้ำชั่วคราว การขุดร่องหรือทำรางเปลี่ยนทางน้ำ และการใช้เครื่องสูบน้ำ เป็นต้น

2) การทำเขื่อนกั้นน้ำชั่วคราว จะต้องเสนอแบบรวมทั้งวิธีการก่อสร้างและรื้อย้ายให้คณะกรรมการตรวจการจ้างเห็นชอบก่อน

3) การขุดร่องหรือทำรางเปลี่ยนทางน้ำ จะต้องเสนอข้อมูลด้านอุทกวิทยาและการออกแบบให้คณะกรรมการตรวจการจ้างเห็นชอบก่อน

4) การใช้เครื่องสูบน้ำ จะต้องออกแบบและวางแผน ติดตั้งเครื่องมือ ตลอดจนควบคุมดูแล บำรุงรักษาให้คณะกรรมการตรวจการจ้างเห็นชอบก่อน

3. งานขุด

3.1 คำจำกัดความและความหมาย

ประเภทของการขุด สามารถแยกตามชนิดของวัสดุและลักษณะการขุด ออกเป็น 4 ประเภท ดังนี้

3.1.1 **งานขุดลอกหน้าดิน** หมายถึง การขุดลอกผิวหน้าดินเดิมเพื่อเตรียมฐานรากของงานถมประกอบด้วยการขุดรากไม้ เศษขยะ เศษหิน อินทรีย์วัตถุ ดินอ่อน และสิ่งที่ไม่พึงประสงค์อื่น ๆ ออกให้หมด ภายในขอบเขตและบริเวณที่กำหนดไว้ในแบบ วัสดุที่ได้จากการขุดลอกหน้าดิน ห้ามนำไปใช้ในงานถมเป็นอันขาด

3.1.2 **งานดินขุด** แบ่งออกเป็น 3 ประเภท

1) งานดินขุดทั่วไป หมายถึงการขุดดินที่สามารถขุดออกด้วยเครื่องจักรกลและขนเกลี่ยทิ้งบริเวณข้าง ๆ พื้นที่ก่อสร้าง

2) งานดินขุดขนทิ้ง หมายถึง การขุดดินที่สามารถขุดออกด้วยเครื่องจักรกล และต้องขนทิ้งโดยตักขึ้นใส่รถบรรทุกนำไปทิ้งยังที่กำหนด

3) งานดินขุดเหลว หมายถึง การขุดดินที่มีน้ำท่วมขังมีสภาพเหลว สามารถขุดออกด้วยเครื่องจักรกลขุดมากองผึ่งให้แห้ง แล้วขนทิ้งโดยตักดินใส่รถบรรทุกนำไปทิ้งยังที่กำหนด

3.1.3 **งานขุดหินผุ** หมายถึง การขุดหินผุ ดินดาน ดินลูกรัง หินก้อนที่มีขนาดไม่โตกว่า 0.7 ลูกบาศก์เมตร หรือวัสดุอื่นที่ไม่สามารถขุดออกได้ด้วยเครื่องจักรกล หรือเครื่องมือขุดธรรมดา ต้องใช้คราด (Ripper) ช่วยขุดทำให้หลวมก่อนแล้วขุดออกด้วยเครื่องจักรกล หรือขนทิ้งโดยตักขึ้นใส่รถบรรทุกนำไปทิ้งยังที่กำหนด

3.1.4 **งานขุดหินแข็ง** หมายถึง การขุดหินชั้น หินฝิด หรือหินก้อนที่มีขนาดโตกว่า 0.7 ลูกบาศก์เมตร ไม่สามารถขุดออกด้วยเครื่องจักรกล หรือใช้คราด (Ripper) ต้องใช้วัตถุระเบิดทำการระเบิดหินให้แตกก่อน และขนทิ้งโดยตักขึ้นใส่รถบรรทุกนำไปทิ้งยังที่กำหนด

3.2 ข้อกำหนด/คุณสมบัติ

การขุดดินหรือขุดหินเพื่อให้ได้ขนาดตามรูปแบบ การขุดลอกหน้าดินและร่องแกนเพื่อเตรียมฐานรากก่อสร้างทำนบดิน/เขื่อนดิน และการขุดปอกก่อสร้างเพื่องานก่อสร้างอาคาร มีข้อกำหนดดังนี้

3.2.1 ต้องขุดให้ได้แนว ระดับและขนาดตามที่กำหนดไว้ในแบบ การขุดต้องกระทำด้วยความระมัดระวังเป็นพิเศษ และต้องมีมาตรการควบคุมให้วัตถุที่อยู่นอกขอบเขตแนวการขุดยังคงอยู่ในสภาพเดิมเท่าที่จะทำได้

3.2.2 ในกรณีที่แบบไม่ได้ระบุแนวเส้นขอบเขตการขุดไว้ ถ้าเป็นการขุดดินควรใช้ลาด (Slope) 1:1.5 และถ้าเป็นการขุดหินควรใช้ลาด (Slope) 1:0.5 หรือตามที่คณะกรรมการตรวจการจ้างกำหนด

3.2.3 การขุดเพื่อก่อสร้างฐานรากของอาคารโครงสร้างใด ๆ จะต้องขุดเผื่อออกไปจากที่กำหนดไว้ข้างละ 30 เซนติเมตร เพื่อความสะดวกในการตั้งไม้แบบ

3.2.4 ในกรณีที่เป็นหิน การขุดจะต้องใช้ความระมัดระวังเพื่อรักษาแนวให้ได้ตามที่แบบกำหนดไว้ ส่วนของหินที่ยื่นออกมาจากแนวที่กำหนดไว้ในแบบอาจยอมให้มีได้ไม่เกิน 15 เซนติเมตร หรือเป็นอย่างอื่นที่เหมาะสมตามสภาพ

3.2.5 ในกรณีที่ขุดผิดพลาดไปจากแนวที่กำหนดในแบบ ความเสียหาย การพังทลายที่เกิดจากการระเบิดหรือโพรงหินที่เกิดจากความไม่ระมัดระวังในขณะที่ดำเนินการขุดของผู้รับจ้าง และความผิดพลาดไม่ว่าจะด้วยเหตุใดก็ตาม ผู้รับจ้างจะต้องรับผิดชอบและต้องซ่อมแซมแก้ไขตามคำแนะนำของวิศวกรควบคุมการก่อสร้าง โดยค่าใช้จ่ายส่วนนี้เป็นของผู้รับจ้าง

3.2.6 การขุดพื้นฐานรากและลาดด้านข้างที่ติดกับงานคอนกรีต ต้องตกแต่งให้เรียบร้อย พื้นผิวหน้าต้องเตรียมการปรับแต่งให้มีความมั่นคงพอที่จะรับอาคารคอนกรีตได้

3.2.7 การขุดดินร่องแกนเขื่อน จะต้องขุดให้มีขนาดความกว้าง ลาดด้านข้าง ตามแบบ สำหรับความลึกให้ขุดลึกลงไปจนถึงระดับชั้นดินหรือหินที่กำหนดในแบบ เมื่อขุดร่องแกนเสร็จจะต้องได้รับการตรวจสอบและเห็นชอบจากคณะกรรมการตรวจการจ้างก่อน จึงจะดำเนินการขั้นต่อไปได้

3.2.8 วัสดุที่ได้จากการขุด ถ้าคณะกรรมการตรวจการจ้างอนุญาตให้นำไปใช้ถมทำ ทำนบดินเขื่อนดินก็ให้นำไปใช้ ส่วนวัสดุที่ไม่เหมาะสมหรือเหลือใช้จะต้องขนไปทิ้งยังบริเวณที่ทิ้งดินซึ่งแสดงไว้ในแบบหรือที่ซึ่งคณะกรรมการตรวจการจ้างเห็นชอบแล้ว

3.2.9 บริเวณที่ทิ้งวัสดุจะต้องไม่กีดขวางการทำงานและขวางทางน้ำ การกองวัสดุจะต้องกองให้อยู่ในขอบเขตและจะต้องเกลี่ยปรับระดับของกองวัสดุให้เหมาะสม

4. งานถม

4.1 คำจำกัดความ/ความหมาย

ประเภทของการถมสามารถแยกตามลักษณะการใช้งานและชนิดของวัสดุ แบ่งออกเป็น 3 ประเภท ดังนี้

4.1.2 ดินถม มีลักษณะการใช้งาน ดังนี้

1) เป็นทำนบดินหรือเขื่อนดิน เพื่อปิดกั้นทางน้ำไหลผ่าน วัสดุที่ใช้ถมเป็นดินทึบน้ำ เช่น ดินเหนียว ดินเหนียวปนกรวด ดินเหนียวปนทราย และดินเหนียวปนดินตะกอน หรือตามที่กำหนดไว้ในแบบก่อสร้าง จะต้องไม่มีรากหญ้าหรือวัชพืชอื่นใดปน

2) เป็นคันทาง เพื่อการคมนาคมและขนส่งพืชผลทางการเกษตร วัสดุที่ใช้ถมเป็นดินที่รับน้ำหนักบรรทุกได้ดีตามข้อกำหนด จะต้องไม่มีรากหญ้าหรือวัชพืชอื่นใดปน

3) เป็นดินถมกลับสำหรับอาคารและโครงสร้าง วัสดุที่ใช้ถมถ้าไม่ระบุไว้เป็นอย่างอื่นจะเป็นดินส่วนที่ขุดนำกลับมาถมคืน จะต้องไม่มีรากหญ้าหรือวัชพืชอื่นใดปน

4.1.3 ดินลูกรัง ใช้ถมหลังคันดินหรือเขื่อนดิน ป้องกันการกัดเซาะของน้ำฝน และใช้เป็นผิวจราจรสำหรับงานทาง

4.1.4 หินถม เป็นวัสดุถมเปลือกนอกของตัวเขื่อนดิน ทำหน้าที่เสริมความมั่นคงไม่ให้เกิดการเลื่อนไถล วัสดุที่ใช้ถมเป็นหินหรือกรวด ผสมทรายและตะกอน ที่มีคุณสมบัติตามที่กำหนดไว้ในแบบก่อสร้าง

4.2 ข้อกำหนด/คุณสมบัติ

4.2.1 วัสดุที่ใช้ถม จะต้องไม่มีรากหญ้าหรือวัชพืชใดปน และมีคุณสมบัติดังนี้

1) ดินถมทำนบดินหรือเขื่อนดิน จะต้องเป็นดินทึบน้ำซึ่งจำแนกดินตามวิธี Unified Soil Classification ดังนี้

สัญญลักษณ์ทางวิศวกรรม	ชนิดของดิน
GC	กรวดผสมดินเหนียว กรวดมีขนาดไม่คละกันผสมทรายและดินเหนียว
SC	ทรายผสมดินเหนียว ทรายมีขนาดไม่คละกันผสมดินเหนียว
CL	ดินเหนียวที่มีความเหนียวน้อยถึงปานกลาง อาจจะปนกรวด ทราย และตะกอน
CH	ดินเหนียวล้วนที่มีความเหนียวมาก ไม่มีอินทรีย์วัตถุ

2) ดินถมคันทาง เป็นดินถมทั่วๆไปที่ไม่มีอินทรีย์วัตถุ จะต้องมีค่ากำลังแบกทาน โดยวิธีวัดเปรียบเทียบความต้านทานแรงเฉือนของดิน (CBR) มากกว่าหรือเท่ากับ 6%

อาทมาน

3) ดินลูกรัง เป็นดินเหนียวผสมเม็ดลูกรัง มีค่า Liquid Limit ไม่สูงกว่า 35% Plastic Index มีค่าอยู่ระหว่าง 6-12 และมีขนาดสัดส่วนคละที่ดี โดยร่อนผ่านตะแกรงมาตรฐานอเมริกัน ตามเกรดใดเกรดหนึ่ง ดังนี้

ตะแกรงมาตรฐาน	% ผ่านตะแกรงโดยน้ำหนัก			
อเมริกัน	เกรดซี	เกรดดี	เกรดอี	เกรดเอฟ
1 นิ้ว	100	100	100	100
3/8 นิ้ว	50-85	60-100	-	-
เบอร์ 4	35-65	50-85	55-100	70-100
เบอร์ 10	25-50	40-70	40-100	55-100
เบอร์ 40	15-30	25-45	20-50	30-70
เบอร์ 200	5-15	8-15	6-15	8-15

4) หินถม เป็นวัสดุถมเปลือกนอกของเขื่อนดิน มีคุณสมบัติน้ำซึมผ่านได้ ซึ่งจำแนกดินตามวิธี Unified Soil Classification ดังนี้

สัญญลักษณ์ทางวิศวกรรม	ชนิดของดิน
GW	กรวดมีขนาดใหญ่คละกัน กรวดผสมทรายโดยมีตะกอนละเอียดเล็กน้อย
GP	กรวดมีขนาดสม่ำเสมอ กรวดผสมทรายโดยมีตะกอนละเอียดเล็กน้อย
SW (ถ้ามีกรวด)	ทรายมีขนาดใหญ่คละกัน ทรายผสมกรวดโดยมีตะกอนละเอียดเล็กน้อย
SP (ถ้ามีกรวด)	ทรายมีขนาดสม่ำเสมอ ทรายผสมกรวดโดยมีตะกอนละเอียดเล็กน้อย

4.2.2 การบดอัด

1) ดินถม เพื่อให้ดินมีความแน่นเป็นเนื้อเดียวกันโดยตลอด ปราศจากการปูดโค้ง โพรง การเป็นแผ่น การถมบดอัดต้องปฏิบัติดังนี้

1.1) นำดินที่จะใช้บดอัดโรยเกลี่ยให้เป็นชั้นในแนวราบ ความหนาของดินแต่ละชั้นเมื่อบดอัดได้ที่แล้วต้องไม่มากกว่า 0.20 เมตร หรือไม่มากกว่า 2 ใน 3 ของความยาวของตีนแกละที่ใช้บด

1.2) ดินที่ใช้บดอัดต้องผสมคลุกเคล้าให้เข้ากันดี และต้องมีความชื้นไม่มากกว่าหรือน้อยกว่า 3 % ของความชื้นต่ำสุดที่ให้ความแน่นสูงสุด (Optimum Moisture Content)

1.3) ความลาดชันตรงจุดต่อไม่ควรเกิน 1:3 ผิวสัมผัสของรอยต่อทุกแห่งจะต้องขุดตัดออกให้เป็นรอยใหม่ ต้องเก็บกวาดส่วนที่หลุดหลวมออกให้หมด และไถคลาดทำให้ผิวขรุขระ การบดอัดจะต้องทำการบดอัดเลยลึกเข้าไปในเขตที่บดอัดแล้วตลอดแนวรอยต่อ เป็นระยะไม่น้อยกว่า 1.00 เมตร

1.4) บดอัดแน่นไม่ต่ำกว่า 95% ของความหนาแน่นสูงสุดของดินแห้งตามวิธีการทดลอง Standard Proctor

2) ดินลูกรัง การถมบดอัดเหมือนดินถม

2.1) บดอัดแน่นไม่ต่ำกว่า 95% ของความหนาแน่นสูงสุดของดินแห้งตามวิธีการทดลอง Modified AASHTO

3) หินถม ก่อนถมต้องเตรียมฐานรากให้ได้ตามแบบที่กำหนดก่อน การถมบดอัดต้องปฏิบัติ ดังนี้

3.1) การเทหินจะต้องกระทำเป็นชั้น ๆ ความหนาแต่ละชั้นไม่เกิน 0.50 เมตร และต้องบดอัดโดยใช้รถบดล้อเหล็กบดทับไปมาอย่างน้อย 4 เที่ยว

3.2) บดอัดแน่น มีค่าความสัมพัทธ์ (Relative Density) ไม่ต่ำกว่า 75% และมีความหนาแน่นสัมพัทธ์เฉลี่ยไม่ต่ำกว่า 90%

4) ดินถมหรือหินถมกลับ สำหรับอาคารและโครงสร้าง

4.1) จะต้องถมเป็นชั้นๆ ตามแนวราบ แต่ละชั้นหนาไม่เกิน 0.50 เมตร ในกรณีของการวางท่อจะถมกลับจากหลังท่อหนาชั้นละ 0.15 เมตร

4.2) กรณีเป็นดินถมกลับการบดอัดเหมือนดินถม ส่วนกรณีเป็นหินถมกลับการบดอัดเหมือนหินถม

5) ในกรณีที่การบดอัดผลทดสอบไม่ได้ตามข้อกำหนด จะต้องทำการรื้อออกและบดอัดใหม่จนผลทดสอบผ่านตามข้อกำหนด จึงจะดำเนินการถมและบดอัดในชั้นต่อไปได้

4.2.3 การทดสอบและรายงานผล

1) การทดสอบความแน่นในสนาม (Field Density) ตามวิธี Sand Cone เทียบกับ Standard Proctor Compaction Test เพื่อพิจารณาค่าเปอร์เซ็นต์ของความแน่นสูงสุดในห้องปฏิบัติการ โดยทำการทดสอบไม่น้อยกว่า 3 จุดต่อการทดสอบ 1 ครั้ง ดังนี้

1.1) ดินถม ให้ทำการทดสอบ 1 ครั้งต่อพื้นที่การบดอัด 700 ตารางเมตร หรืออยู่ในดุลยพินิจของคณะกรรมการตรวจการจ้าง

1.2) ดินลูกรัง ให้ทำการทดสอบ 1 ครั้งต่อพื้นที่บดอัด 500 ตารางเมตร หรืออยู่ในดุลยพินิจของคณะกรรมการตรวจการจ้าง

2) การรายงานผล ให้รายงานผลการทดสอบความแน่น พร้อมระบุตำแหน่งและระดับต่อคณะกรรมการตรวจการจ้าง

5. งานคอนกรีต

5.1 คำจำกัดความและความหมาย

งานคอนกรีต หมายถึง การประกอบและติดตั้งแบบ การผสมคอนกรีต การเทคอนกรีต การซ่อมคอนกรีต การทำผิวและตกแต่งคอนกรีต การปมคอนกรีต สำหรับงานอาคารต่างๆ

คอนกรีตประกอบด้วยส่วนผสมของซีเมนต์ หินย่อยหรือกรวด ทราย น้ำ และหรือสารเคมีผสมเพิ่ม ส่วนผสมทั้งหมดจะต้องคลุกเคล้าให้เข้ากันอย่างดี และให้ความเหลวของคอนกรีตที่เหมาะสม

คอนกรีตต้องมีเนื้อสม่ำเสมอ และเมื่อแข็งตัวต้องมีเนื้อแน่น มีความคงทนถาวร มีคุณสมบัติกันซึม ทนต่อการขัดสีได้ดี และมีกำลังรับน้ำหนักที่มากระทำ

5.2 ข้อกำหนด/คุณสมบัติ

5.2.1 วัสดุผสมคอนกรีต

1) ปูนซีเมนต์ ต้องเป็นปูนซีเมนต์ปอร์ตแลนด์ เป็นของใหม่ ไม่เสื่อมคุณภาพ และจับตัวเป็นก้อน มีคุณภาพตามมาตรฐานผลิตภัณฑ์อุตสาหกรรม มอก. 15 เล่ม 1-2532 ถ้าไม่ระบุไว้เป็นอย่างอื่น ให้ใช้ปูนซีเมนต์ปอร์ตแลนด์ ประเภท 1

2) ทราย ต้องเป็นทรายหยาบน้ำจืด มีเม็ดแข็งแกร่ง สะอาด ปราศจากสิ่งเจือปน และมีสัดส่วนคละที่ดี โดยต้องผ่านการทดสอบคุณสมบัติ ดังนี้

2.1) ทดสอบสิ่งเจือปน โดยใส่น้ำยาโซเดียมไฮดรอกไซด์และเทียบกับสีมาตรฐาน

2.2) ทดสอบความแข็งแกร่ง โดยแช่น้ำยาโซเดียมซัลเฟต 5 รอบ มีค่าสึกหรอไม่เกิน 10%

2.3) ทดสอบส่วนคละ โดยร่อนผ่านตะแกรงมาตรฐานอเมริกัน ดังนี้

ตะแกรงมาตรฐานอเมริกัน	% ผ่านตะแกรงโดยน้ำหนัก
3/8 นิ้ว	100
เบอร์ 4	95-100
เบอร์ 8	80-100
เบอร์ 16	50-85
เบอร์ 30	25-60
เบอร์ 50	10-30
เบอร์ 100	2-10

อาทวล

3) หินย่อยหรือกรวด หินย่อยเป็นหินโม่ด้วยเครื่องจักร กรวดต้องเป็นกรวดน้ำจืดซึ่งเกิดขึ้นตามธรรมชาติมีขนาดตั้งแต่ 4-76 มิลลิเมตร (3/16-3 นิ้ว) ซึ่งจะต้องมีขนาดส่วนคละลดหลั่นกันไปอย่างเหมาะสม มีความแข็งแกร่งทนทาน ปราศจากสิ่งเจือปนที่ไม่ต้องการ มีรูปร่างลักษณะเหลี่ยมค่อนข้างกลม มีส่วนเรียวแบนน้อย ก่อนนำมาใช้ต้องผ่านเกณฑ์การ ดังนี้

3.1) ทดสอบความแข็งแกร่ง โดยแช่น้ำยาโซเดียมซัลเฟต 6 รอบ มีความสึกหรอไม่เกิน 10%

3.2) ทดสอบการขัดสี โดยเครื่อง Los Angeles Machine 500 รอบ มีค่าทนต่อการขัดสีไม่น้อยกว่า 40%

3.3) ทดสอบสัดส่วนคละ โดยร่อนผ่านตะแกรงมาตรฐานอเมริกันซึ่งแบ่งเป็นขนาดเกินเบอร์ 1 มีขนาดหินใหญ่สุดไม่เกิน ¾ นิ้ว ใช้กับอาคารคอนกรีตที่มีความหนาไม่เกิน 0.20 เมตร และหินเบอร์ 2 มีขนาดหินใหญ่สุดไม่เกิน 1 ½ นิ้ว ใช้กับอาคารคอนกรีตที่มีความหนาเกิน 0.20 เมตร ดังนี้

ขนาดหินย่อย	% ผ่านตะแกรงโดยน้ำหนัก							
	2 "	1 ½ "	1"	¾"	½"	3/8"	No.4	No.8
หินเบอร์ 1	-	-	100	90-100	-	20-55	0-10	0-5
หินเบอร์ 2	100	90-100	20-55	0-15	-	0-5	-	-

4) น้ำ ต้องเป็นน้ำจืดที่สะอาดปราศจากสิ่งเจือปนในปริมาณที่จะทำให้คอนกรีตสูญเสียความแข็งแรง เช่น กรด ด่าง สารอินทรีย์ ฯลฯ

5) สารผสมเพิ่ม (Admixture) เป็นสารเคมีที่ใส่เพิ่มเข้าไปในส่วนผสมคอนกรีต เพื่อเพิ่มความมั่นคง แข็งแรง และสะดวกในการใช้งาน ก่อนนำมาใช้จะต้องได้รับความเห็นชอบจากคณะกรรมการตรวจการจ้างก่อน

5.2.2 แบบหล่อคอนกรีต

1) วัสดุที่ใช้ทำแบบหล่อ เช่น ไม้ ไม้อัด แผ่นเหล็ก จะต้องทนต่อการบิดงอ ซึ่งเกิดจากการเทหรือการกระทุ้งทำให้คอนกรีตแน่น โดยคุณสมบัติของวัสดุที่ใช้มีดังนี้

1.1) ไม้แบบ ไม้ที่จะนำมาทำแบบจะต้องหนาไม่ต่ำกว่า 1 นิ้ว และกว้างไม่เกิน 9 นิ้ว ยึดโยงติดกันให้แข็งแรงไม่โยกคลอน

1.2) ไม้อัด จะต้องเป็นไม้อัดที่ทำด้วยกาวชนิดพิเศษ สามารถกันน้ำได้ ไม่เสียรูปเมื่อถูกน้ำ หนาไม่น้อยกว่า 10 มิลลิเมตร

1.3) ไม้เคร่าและไม้สำหรับค้ำยัน มีขนาดไม่เล็กกว่า 1 ½ x 3 นิ้ว

อาภาพล

2) การเตรียมพื้นผิวฐานรองรับคอนกรีต พื้นผิวฐานที่รองรับคอนกรีต ผิวหน้าจะต้องไม่มีน้ำขัง ไม่มีโคลนตม และเศษสิ่งของต่างๆ หรือสิ่งที่ไม่พึงประสงค์เคลือบติดอยู่ กรณีพื้นผิวที่ดูดซึมน้ำได้จะต้องทำให้ชื้นโดยทั่วเพื่อป้องกันมิให้พื้นผิวดูดน้ำออกจากคอนกรีตใหม่

3) แบบหล่อเมื่อได้ประกอบแล้ว ต้องมีความมั่นคงแข็งแรงและได้ตำแหน่ง แนว ระดับ ขนาด และรูปร่างถูกต้องตามที่ระบุไว้ในแบบ

4) ก่อนเทคอนกรีต ต้องทำความสะอาดแบบหล่อ อุดรูรั่ว ให้เรียบร้อย ทาแบบด้วยน้ำมันทาแบบที่อนุญาตให้ใช้เท่านั้น เพื่อป้องกันมิให้คอนกรีตติดแบบและมีรอยเปื้อน

5) กรณีต้องยึดแบบด้วยเหล็กเส้นหรือโลหะเส้นอย่างอื่นที่จะต้องฝังทิ้งไว้ในคอนกรีต โดยการตัดเหล็กหรือโลหะเส้นที่จุดห่างลึกจากผิวคอนกรีตไม่น้อยกว่า 3 เซนติเมตร

6) กรณีที่ใช้ยึดปลายเหล็กเส้นยึดแบบชนิดถอดเก็บได้ ให้ปล่อยรูคอนกรีตที่ปลายเหล็กเส้นที่ยึดแบบนี้ไว้สำหรับคว้านให้ใหญ่ เพื่อจัดการซ่อมรูคอนกรีตด้วยซีเมนต์ผสมทรายอัตราส่วน 1:1 โดยน้ำหนัก ภายใน 12 ชั่วโมงหลังจากถอดแบบ

5.2.3 การผสมและการเทคอนกรีต

1) ส่วนผสมคอนกรีต เป็นการหาส่วนผสมของซีเมนต์ หินย่อยหรือกรวด ทราย และน้ำผสมโดยน้ำหนัก จากการทดลองในห้องปฏิบัติการ โดยถือเอาความแข็งแรงของคอนกรีตที่ต้องการ ความเหมาะสมในการผสม และการหล่อคอนกรีตเป็นเกณฑ์ โดยจะต้องมีคุณสมบัติดังนี้

1.1) มีความสามารถรับแรงกดใน 28 วัน ได้ไม่ต่ำกว่า 210 กิโลกรัมต่อตารางเซนติเมตร

1.2) การทดสอบกำลังในการรับแรงกด สามารถกระทำได้ 2 วิธี คือ Cylinder Test สามารถรับแรงกดใน 28 วัน ได้ไม่ต่ำกว่า 210 กิโลกรัมต่อตารางเซนติเมตร และ Cube Test สามารถรับแรงกดใน 28 วัน ได้ไม่ต่ำกว่า 240 กิโลกรัมต่อตารางเซนติเมตร

1.3) การทดสอบความข้นเหลวของคอนกรีต (Consistency) เป็นการทดสอบหาค่าการยุบตัว (Slump Test) ก่อนที่จะนำไปเทในแบบหล่อ ให้ใช้ค่าการยุบตัวอยู่ระหว่าง 5-10 เซนติเมตร

2) วิธีการผสมคอนกรีต ต้องใช้วิธีผสมด้วยเครื่องผสมคอนกรีตที่ได้รับความเห็นชอบจากช่างควบคุมงานก่อสร้างก่อน คอนกรีตต้องผสมเข้ากันอย่างทั่วถึงจนเป็นสีเดียวกัน ในการผสมครั้งหนึ่งๆ ต้องใช้เวลาผสมไม่น้อยกว่า 2 นาที

อาทาสล

3) คอนกรีตผสมเสร็จ (Ready Mixed Concrete) ส่วนผสมของคอนกรีตยอมให้เปลี่ยนแปลงได้บ้างขึ้นอยู่กับบริษัทผู้ผลิต ก่อนที่จะนำมาใช้ได้ต้องส่งรายการคำนวณออกแบบส่วนผสมและผลทดสอบจากการผสมจริง ให้คณะกรรมการตรวจการจ้างพิจารณาเห็นชอบก่อน

3.1) ความคลาดเคลื่อนที่ยอมให้ของปริมาณส่วนผสม วัตถุดิบต่าง ๆ จะถูกชั่งตวงให้อยู่ในขอบเขตที่กำหนด ดังแสดงในตาราง

วัตถุดิบ	ความคลาดเคลื่อน
ปูนซีเมนต์	น้อยกว่า 200 กก. ± 2% มากกว่า 200 กก. ± 1%
มวลรวม	น้อยกว่า 500 กก. ± 3% มากกว่า 500 กก. ± 2%
น้ำและสารผสมเพิ่ม	± 3%

3.2) การผสม (Mixing) ให้ใช้วิธีข้อใดข้อหนึ่ง

3.2.1) การผสมกับที่ (Central Mixing) หมายถึง การผสมคอนกรีตซึ่งเสร็จเรียบร้อยสมบูรณ์จากโรงงาน เวลาขั้นต่ำในการผสม ดังแสดงในตาราง

ความจุเครื่องผสม (ลบ.ม)	เวลาขั้นต่ำในการผสม (นาที)
0.75	1
1.50	1.25
2.25	1.50
3.0	1.75
3.75	2.00
4.50	2.25

3.2.2) การผสม 2 ตอน (Shrink Mixing) หมายถึง การผสมคอนกรีต 2 ตอน โดยตอนแรกผสมจากโรงงานและตอนหลังเป็นการผสมให้เสร็จเรียบร้อยสมบูรณ์โดยรถผสม (Truck Mixer)

3.2.3) การผสมโดยรถ (Truck Mixer)หมายถึง การผสมคอนกรีตซึ่งผสมเสร็จเรียบร้อยสมบูรณ์ในรถผสม (Truck Mixer) การผสมคอนกรีตต้องมี

อาทกมล

การหมุนไม่น้อยกว่า 70 รอบ และไม่เกิน 100 รอบ ตามความเร็วของการผสม (Mixing - Speed) ที่กำหนดของเครื่อง

3.3) การขนส่ง จำแนกออกเป็น 3 ประเภท มีหลักเกณฑ์ขึ้นอยู่กับลักษณะการผสม (Mixing) ดังนี้

3.3.1) รถผสม (Truck Mixer) ถ้าใช้ขนส่งคอนกรีตจาก

- การผสมกับที่ (Central Mixing) ให้ใส่คอนกรีตได้ไม่เกิน 80% ของปริมาตรทั้งหมด
- การผสม 2 ตอน (Shrink Mixing) ให้ใส่คอนกรีตได้ไม่เกิน 70% ของปริมาตรทั้งหมด
- การผสมโดยรถ (Truck Mixing) ให้ใส่คอนกรีตได้ไม่เกิน 65% ของปริมาตรทั้งหมด

3.3.2) ทั้งนี้การขนส่งโดยรถผสม ต้องถ่ายคอนกรีต (Discharge) ออกจากโม่ให้หมดภายในเวลา 1 ½ ชม. หลังจากเริ่มผสม

3.3.3) รถขนส่ง (Truck) ใช้ขนส่งระยะสั้น ๆ และจะต้องถ่ายคอนกรีตออกให้หมดภายในเวลา 30 นาที หลังจากเริ่มผสม

<u>ความหมาย</u>

- รถผสม (Truck Mixer) หมายถึง รถซึ่งสามารถขนส่งคอนกรีต และภายในรถประเภทนี้จะมีใบผสมซึ่งสามารถใช้ผสมคอนกรีตได้
- รถกวน (Truck Agitation) หมายถึง รถซึ่งสามารถขนส่ง และกวนคอนกรีตที่ผสมเรียบร้อยสมบูรณ์แล้วจากโรงงานไปยังหน่วยงาน ซึ่งโม่จะหมุนระหว่างการเดินทางด้วย
- รถขนส่ง(Truck) หมายถึง รถซึ่งสามารถขนส่งคอนกรีตที่ผสมเรียบร้อยสมบูรณ์แล้ว และต้องป้องกันน้ำรั่วได้
- เวลาที่เริ่มผสม ให้นับจากเวลาที่เริ่มใส่น้ำ
- เวลาที่กำหนด ไม่ใช้กับปูนซีเมนต์ปอร์ตแลนด์ ประเภท 3

4) การเทคอนกรีต จะกระทำได้หลังจากช่างควบคุมงานได้ตรวจสอบความเรียบร้อยของแบบหล่อ การผูกเหล็ก การวางเหล็ก และสิ่งที่ฝังในคอนกรีต โดยปฏิบัติดังนี้

4.1) คอนกรีตที่ผสมเสร็จแล้วต้องเทลงในแบบหล่อให้ใช้หมดภายในเวลา 30 นาที

4.2) การเทคอนกรีตจากที่สูงต้องมีรางหรือท่อส่งคอนกรีต ต้องให้ปลายท่อด้านล่างจมอยู่ในคอนกรีตที่เทใหม่ ห้ามเทคอนกรีตในระยะสูงกว่า 1.50 เมตร จากพื้นที่เทหรือจากกรณีใดๆ ที่ทำให้มวลรวมแยกตัวออกจากกัน

อาทวงษ์

4.3) การหล่อคอนกรีตที่เชื่อมเข้ากันกับคอนกรีตเดิม ให้กะเทาะผิวหน้าคอนกรีตเดิมเสียก่อน ราดด้วยน้ำปูนแล้วจึงเทของใหม่ทับลงไป

4.4) การเทแต่ละครั้งความหนาไม่เกิน 20 เซนติเมตร และต้องกระทุ้งให้คอนกรีตเนื้อแน่นด้วย เครื่องสั่น (Vibrator)

4.5) ในระหว่างฝนตกต้องระงับการเท โดยก่อนหยุดให้กระทุ้งคอนกรีตส่วนเทให้แน่นและแต่งหน้าตัดให้ขรุขระไว้เป็นรอยต่อสำหรับงานก่อสร้าง

4.6) ขณะที่คอนกรีตยังไม่แข็งตัว ต้องระวังไม่ให้คอนกรีตได้รับความกระทบกระเทือน และต้องป้องกันการสูญเสียน้ำจากแสงแดดและลมด้วย

5) รอยต่อคอนกรีต

5.1) รอยต่อคอนกรีตจะกระทำตามตำแหน่งที่แสดงไว้ในแบบก่อสร้างทุกแห่ง การเทคอนกรีตต้องทำให้เสร็จเป็นช่วงๆ โดยยึดถือเอารอยต่อนี้เป็นเกณฑ์ ดังนี้

5.1.1) รอยต่อสำหรับงานก่อสร้าง (Construction Joint) ก่อนเทคอนกรีตติดต่อกับช่วงเก่า ต้องมีการขัดถู ล้างสิ่งสกปรกออกเสียก่อน แล้วจึงทำการเทคอนกรีตส่วนต่อไปได้

5.1.2) รอยต่อเผื่อหด (Contraction Joint) ผิวหน้าของรอยต่อด้านหนึ่งที่เกิดจากด้านติดกับแบบหล่อ จะต้องรอให้คอนกรีตแข็งตัวเสียก่อนแล้วจึงถอดแบบ เพื่อเทคอนกรีตในอีกด้านหนึ่ง ผิวคอนกรีตที่แข็งตัว แล้วจะต้องทาด้วยน้ำยาเคลือบผิวชนิดใดชนิดหนึ่ง ก่อนที่จะเทคอนกรีตในช่วงต่อไป

5.1.3) รอยต่อเผื่อขยาย (Expansion Joint) ช่องว่างระหว่างการเทคอนกรีตครั้งแรกและ ครั้งที่สอง ให้มีระยะห่างกันอย่างน้อย 1 เซนติเมตร และให้ใส่ช่องว่างระหว่างผิวคอนกรีตด้วยวัสดุประเภท Elastic Filler และอุดรอยต่อด้วยวัสดุประเภท Joint Sealant

5.2) แผ่นใยใส่รอยต่อ (Elastic Filler) ประกอบด้วยแผ่นซานอ้อยหรือเส้นใยอื่นๆ ที่เหมาะสมอัดเป็นแผ่นและอาบด้วยยางมะตอยชนิดเหลว

5.3) วัสดุอุดรอยต่อ (Joint Sealant) เป็นยางมะตอยผสมทรายอัตราส่วน 1:3 ใช้ยาแนวอุดรอยต่อเผื่อขยายบริเวณใกล้ถึงผิวคอนกรีต

อาทากมล

5.4) วัสดุกันน้ำ (Water Stop) มีลักษณะ ขนาด และคุณสมบัติ ดังต่อไปนี้

รายการ	Rubber Water Stop	PVC. Water Stop
หน่วยแรงยึดอย่างน้อย	2,500 P.S.I.	2,000 P.S.I.
ความถ่วงจำเพาะไม่เกิน	1.20	1.50
ความแข็งน้อยที่สุด วัดโดย Shore Durometer Type A	60	80
ความดูดน้ำไม่เกิน	5%	0.30%
ยืดจนขาดอย่างน้อย	450%	400%
ทนแรงกดได้มากที่สุด	30%	20%

5.2.4 การถอดแบบและการบ่มคอนกรีต

1) แบบหล่อคอนกรีต จะต้องปล่อยไว้จนกว่าจะครบกำหนดเวลาถอดแบบ และการถอดแบบจะต้องกระทำด้วยความระมัดระวังเพื่อมิให้คอนกรีตเกิดความเสียหาย ระยะเวลาที่ถอดแบบได้ตามความแข็งแรงของคอนกรีตนับจากวันที่เทคอนกรีต กำหนดโดยประมาณ ดังนี้

1.1) แบบด้านข้างเสา คาน กำแพง ตอม่อ 2 วัน

1.2) แบบท้องคาน ใต้แผ่นพื้น 21 วัน

2) การบ่มคอนกรีต จะต้องกระทำทันทีที่คอนกรีตเริ่มแข็งตัว และต้องบ่มอย่างน้อย 7 วัน วิธีการบ่มมีหลายวิธี ดังนี้

2.1) ใช้กระสอบชุบน้ำคลุมแล้วคอยรดน้ำให้เปียกอยู่เสมอ

2.2) ใช้ฉีดน้ำให้คอนกรีตเปียกชื้นอยู่เสมอ

2.3) ใช้วิธีขังน้ำไว้บนผิวคอนกรีต

2.4) ใช้สารเคมีเคลือบผิวคอนกรีต

5.2.5 การซ่อมผิวคอนกรีต

1) ห้ามซ่อมผิวคอนกรีตที่ถอดแบบแล้ว จนกว่าจะได้รับการตรวจสอบจากช่างควบคุมงาน

2) ผิวคอนกรีตที่มีรูพรุนหรือมีส่วนบกพร่องเล็กน้อย ไม่กระทบกระเทือนต่อความมั่นแข็งแรงของโครงสร้าง ให้ทำการสกัดคอนกรีตที่เกาะกันอย่างหลวมๆ บริเวณนั้นออกให้หมด แล้วอุดฉาบด้วยปูนทราย อัตราส่วนผสมปูนซีเมนต์:ทราย 1:1 โดยน้ำหนัก

อาทกาล

5.2.6 การเก็บตัวอย่างทดสอบและรายงานผล

1) การเก็บตัวอย่างทดสอบ

1.1) สุ่มเก็บตัวอย่างหินย่อยหรือกรวดและทราย จำนวนอย่างละ 50 กิโลกรัม เพื่อทดสอบความแข็งแกร่ง การขัดสี สิ่งเจือปน สัดส่วนคละ และออกแบบส่วนผสมคอนกรีต

1.2) เก็บตัวอย่างหล่อลูกบาศก์คอนกรีต อย่างน้อยวันละ 1 ครั้งๆละ 3 ตัวอย่าง หรือความเห็นชอบของช่างควบคุมการก่อสร้าง และให้เขียน วัน เดือน ปี กับค่ายุบตัวของคอนกรีตลงบนแท่งตัวอย่าง เพื่อทดสอบกำลังรับแรงอัดของคอนกรีต

2) การรายงานผล

2.1) ผลการทดสอบคุณสมบัติของ หินย่อย/กรวด ทราย และการออกแบบส่วนผสมคอนกรีต ให้คณะกรรมการตรวจการจ้างเห็นชอบก่อนนำไปใช้งาน

2.2) ผลการทดสอบกำลังรับแรงอัดของตัวอย่างหล่อลูกบาศก์ ให้คณะกรรมการตรวจการจ้างเห็นชอบก่อนตรวจรับงาน

6. งานเหล็กเสริมคอนกรีต

6.1 คำจำกัดความและความหมาย

งานเหล็กเสริมคอนกรีต หมายถึง เหล็กกลม เหล็กข้ออ้อย และเหล็กโครงสร้างอื่น ที่ปรากฏในแบบก่อสร้างซึ่งต้องห่อหุ้มด้วยคอนกรีต

6.2 ข้อกำหนด/คุณสมบัติ

6.2.1 เหล็กเสริม ต้องเป็นเหล็กใหม่ ปราศจากสนิม คราบน้ำมัน มีคุณสมบัติตามมาตรฐานผลิตภัณฑ์อุตสาหกรรม ดังนี้

1) เหล็กเส้นกลม ชั้นคุณภาพ SR 24 มาตรฐาน มอก. 20-2527 มีกำลังดึงที่ขีดยืดไม่ต่ำกว่า 2,400 กก./ตร.ซม. มีกำลังดึงประลัยไม่ต่ำกว่า 3,900 กก./ตร.ซม. และมีความยืดตัวไม่น้อยกว่าร้อยละ 20 ในช่วงความยาว 0.20 เมตร

2) เหล็กข้ออ้อย ชั้นคุณภาพ SD 30 มาตรฐาน มอก. 24-2527 มีกำลังดึงที่ขีดยืดไม่ต่ำกว่า 3,000 กก./ตร.ซม. มีกำลังดึงประลัยไม่ต่ำกว่า 4,900 กก./ตร.ซม. และมีความยืดตัวไม่น้อยกว่าร้อยละ 16 ในช่วงความยาว 0.20 เมตร

6.2.2 การวางเหล็กเสริม

1) เหล็กเสริมที่ตัดได้ขนาด รูปร่างแล้ว ต้องงอปลายทั้งสองข้าง และวางตามที่แสดงในแบบก่อสร้าง การวัดระยะห่างเหล็ก ให้วัดจากศูนย์กลางถึงศูนย์กลางเหล็ก

2) เหล็กเสริมจะต้องวางห่างจากผิวคอนกรีต โดยวัดระยะจากผิวคอนกรีตถึงผิวเหล็กตามเกณฑ์ ดังนี้

2.1) กรณีเหล็กเสริมชั้นเดียว ถ้าไม่แสดงไว้เป็นอย่างอื่นให้วางตรงกึ่งกลางความหนา

2.2) กรณีเหล็กเสริม 2 ชั้น ระยะระหว่างผิวเหล็กถึงผิวคอนกรีตที่ติดกับแบบไม่น้อยกว่า 2.50 เซนติเมตร และถ้าติดกับดินหรือหินให้ใช้ 7.50 เซนติเมตร นอกจากแสดงไว้เป็นอย่างอื่น

3) เหล็กเสริมต้องวางและผูกให้แน่น เพื่อมิให้เคลื่อนไหวระหว่างเทคอนกรีต และในขณะกระทุ้งหรือการสั่นคอนกรีต

4) เหล็กเดือย (Dowel Bars) ต้องมีขนาดและอยู่ในตำแหน่งตามแบบ ก่อนนำไปวางปลายด้านหนึ่งจะต้องทาด้วยยางมะตอยให้ทั่ว

5) ในขณะที่คอนกรีตยังไม่แข็งตัวห้ามมิให้กระทบกระเทือนที่ปลายเหล็กที่คอนกรีตยังไม่ได้รับการห่อหุ้ม

6.2.3 การต่อเหล็กเสริม จะต้องต่อโดยวิธีทาบกัน และรอยต่อของเหล็กแต่ละเส้นต้องสลับกัน ห้ามต่อเหล็กตรงจุดที่รับแรงมากที่สุดในคาน ดังนี้

1) เหล็กเส้นกลม ให้วางทาบกันไม่น้อยกว่า 40 เท่าของเส้นผ่าศูนย์กลางเหล็ก เมื่อปลายต้องงอขอมาตรฐาน หรือ 50 เท่าของเส้นผ่าศูนย์กลางเหล็กเมื่อปลายไม่งอขอมาตรฐาน

2) เหล็กข้ออ้อย ให้วางทาบกันไม่น้อยกว่า 30 เท่าของเส้นผ่าศูนย์กลางเหล็ก โดยปลายไม่งอขอมาตรฐาน

6.2.4 การเก็บตัวอย่างทดสอบและรายงานผล

1) การเก็บตัวอย่างทดสอบเหล็กทุกขนาดๆละ 3 ท่อนโดยไม่ซ้ำเส้น มีความยาวท่อนละ 0.60 เมตร

2) การรายงานผลการทดสอบคุณสมบัติของเหล็กเส้นแต่ละขนาด ให้คณะกรรมการตรวจการจ้างเห็นชอบก่อนนำไปใช้งาน

ดาวทอง

7. งานหิน

7.1 คำจำกัดความและความหมาย

งานหินที่ใช้ในงานแหล่งน้ำส่วนใหญ่จะเป็นหินใหญ่ใช้ป้องกันการกัดเซาะของกระแสน้ำ ที่กระทำกับตลิ่งของลำน้ำ อาคารที่ขวางทางน้ำ เป็นต้น แบ่งออกเป็นประเภทได้ดังนี้

7.1.1 หินทิ้ง หมายถึง หินขนาดเล็กใหญ่มีขนาดคละกัน นำไปปู หรือทิ้งด้วยเครื่องจักรหรือแรงคน และตบแต่งผิวหน้าครั้งสุดท้ายให้มองดูเรียบร้อยด้วยแรงคน

7.1.2 หินเรียง หมายถึง หินที่มีขนาดประมาณ 0.20 – 0.25 เมตร นำมาเรียงให้ได้รูปร่างและขนาดตามแบบ ก่อนเรียงต้องทำการบดอัดพื้นให้แน่น แล้วนำหินใหญ่มาเรียงให้ชิดที่สุด โดยให้หินก้อนใหญ่กว่าอยู่บนหินก้อนเล็ก พร้อมทั้งแต่งผิวหน้าเรียบเสมอกันกับหินก้อนข้างเคียงด้วยแรงคน และถมช่องว่างระหว่างหินด้วยหินย่อยและหินฝุ่นให้แน่น

7.1.3 หินเรียงยาแนว หมายถึง หินเรียงตามข้อ 7.1.2 และยาแนวผิวหน้าตามช่องว่างระหว่างหินด้วยปูนก่อ

7.1.4 หินก่อ หมายถึง หินที่มีคอนกรีตหยาบแทรกตามช่องว่างระหว่างหินก้อนใหญ่

7.1.5 หินเรียงในกล่องลวดตาข่าย หมายถึง หินเรียงตามข้อ 7.1.2 นำมาเรียงลงในกล่องลวดตาข่ายให้เรียบร้อย

7.2 ข้อกำหนดและคุณสมบัติ

7.2.1 **คุณสมบัติทั่วไป**

1) หินใหญ่

1.1) มีความแข็งแกร่ง ไม่ผุกร่อน และทนต่อการขัดสี (Abrasion) ทดสอบโดยวิธี Los Angeles Abrasion Test แล้วส่วนที่สึกหรอสูญหายไม่เกิน 40 %

1.2) มีความคงทน (Soundness) เมื่อทดสอบด้วยวิธี Sodium Sulphate แล้วส่วนสูญหายต้องไม่เกิน 12 % โดยน้ำหนัก

1.3) มีความถ่วงจำเพาะไม่ต่ำกว่า 2.6 และเป็นหินมาจากแหล่งโรงโม่หิน

1.4) มีสัดส่วนคละที่ดี โดยขึ้นอยู่กับความหนาของหิน ดังนี้

1.4.1) หินทิ้งหนา 0.90 เมตรมีขนาดของก้อนหินโตสุด∅ไม่เกิน 0.40 เมตร

น้ำหนักของก้อนหิน (กก.)	ขนาด ∅ ของก้อนหิน (ม.)	% แต่ละขนาดโดยน้ำหนัก
50 - 100	0.325 – 0.400	มากกว่า 40
10 - 50	0.200 – 0.325	50 - 60
ต่ำกว่า 5	ต่ำกว่า 0.150	น้อยกว่า 10
หินย่อยและหินฝุ่น	หินย่อยและหินฝุ่น	น้อยกว่า 5

1.4.2) หินทิ้งหนา 0.60 เมตรมีขนาดของก้อนหินโตสุด∅ไม่เกิน 0.37 เมตร

น้ำหนักของก้อนหิน (กก.)	ขนาด ∅ ของก้อนหิน (ม.)	% แต่ละขนาดโดยน้ำหนัก
25 - 75	0.270 – 0.370	มากกว่า 40
5 - 25	0.150 – 0.270	20 – 40
ต่ำกว่า 5	ต่ำกว่า 0.150	น้อยกว่า 20
หินย่อยและหินฝุ่น	หินย่อยและหินฝุ่น	น้อยกว่า 5

1.4.3)หินทิ้งหนา 0.45 เมตรมีขนาดของก้อนหินโตสุด∅ไม่เกิน 0.27 เมตร

น้ำหนักของก้อนหิน (กก.)	ขนาด ∅ ของก้อนหิน (ม.)	% แต่ละขนาดโดยน้ำหนัก
10 - 25	0.200 – 0.270	มากกว่า 55
5 - 10	0.150 – 0.200	35 – 45
ต่ำกว่า 5	ต่ำกว่า 0.150	ต่ำกว่า 10
หินย่อยและหินฝุ่น	หินย่อยและหินฝุ่น	น้อยกว่า 5

2) กล่องลวดตาข่าย

2.1) เป็นชนิดเคลือบสังกะสี (Hot dip galvanized) ประกอบขึ้นจากลวดตาข่ายถักเป็นรูปหกเหลี่ยมชนิดพันเกลียว 3 รอบ มี 2 แบบ คือ

2.2.1) กล่องลวดตาข่ายแบบ GABION มีขนาดสัดส่วนตามแบบโดยมีขนาดช่องตาข่ายจากระยะพันเกลียว "D" ไม่มากกว่า 10 x 13 เซนติเมตร

2.2.2) กล่องลวดตาข่าย MATTRESS มีขนาดสัดส่วนตามแบบ โดยมีขนาดช่องตาข่ายจากระยะพันเกลียว "D" ไม่มากกว่า 6 x 8 เซนติเมตร

2.2) การขึ้นโครงรูปกล่องเป็นสี่เหลี่ยมโดยเครื่องจักรให้ได้ขนาดและสัดส่วนตามแบบ และมีผนังกั้นภายในทุก 1 เมตร มีฝาปิด – เปิดได้

2.3) คุณลักษณะของลวด (Wire) ที่ใช้ประกอบเป็นกล่องลวดตาข่ายจะต้องมีค่าความต้านทานแรงดึง (Tensile Strength) ไม่น้อยกว่า 38 กก./ตร.มม. ตามวิธีการทดสอบ มอก.71 "ลวดเหล็กเคลือบสังกะสี" และมีขนาดลวดและการเคลือบสังกะสี ดังนี้

อาทกลม

2.3.1) กล่องลวดตาข่ายแบบ GABION

ชนิดของลวด	เส้นผ่าศูนย์กลาง(มม.)	น้ำหนักขั้นต่ำของสังกะสีที่เคลือบ (กรัม/ตร.ม.)
ลวดโครง	3.5	275
ลวดถัก	2.7	260
ลวดพัน	2.2	240

2.3.2)กล่องลวดตาข่ายแบบ MATTRESS

ชนิดของลวด	เส้นผ่าศูนย์กลาง (มม.)	น้ำหนักขั้นต่ำของสังกะสีที่เคลือบ (กรัม/ตร.ม.)
ลวดโครง	2.7	260
ลวดถัก	2.2	240
ลวดพัน	2.2	240

2.4) การยึดและพันกล่อง ระหว่างกล่องตาข่ายและฝาปิดกล่องให้ใช้ลวดพันขนาดเส้นผ่าศูนย์กลาง 2.2 มิลลิเมตร พันยึดกับลวดโครงกล่อง โดยพันเกลียว 3 รอบ และ 1 รอบสลับกันในแต่ละช่วงตาข่าย

2.5) ลวดโครงกล่องต้องหุ้มด้วยวัสดุที่ไม่เป็นสนิมและพิมพ์ชื่อผู้ผลิตบนลวดโครงกล่องโดยให้เห็นเด่นชัดทุกด้าน

7.2.2 **การวางเรียงหิน**

1) ทำการปรับระดับบริเวณที่จะวางเรียงหินใหญ่หรือกล่องลวดตาข่าย ให้เรียบปราศจากวัชพืช และปูวัสดุรองพื้นประเภทกรวดหรือกรวดผสมทรายหรือแผ่นใยสังเคราะห์ ให้ได้ขนาด ความหนา ตามแบบ

2) การวางเรียงหินจะต้องทำด้วยความระมัดระวัง มิให้เกิดการแยกตัวโดยมีก้อนขนาดเดียวกันอยู่รวมกันเป็นกลุ่ม และต้องวางเรียงให้ผิวหน้ามองดูเรียบ และความหนาเฉลี่ยเท่ากับที่กำหนดในแบบ

3) ในขณะวางกล่องลวดตาข่ายลงบนแผ่นใยสังเคราะห์ จะต้องไม่ทำให้เกิดการฉีกขาดหรือเกิดการเคลื่อนตัวของแผ่นใยสังเคราะห์ ด้านมุมของการปูแผ่นใยสังเคราะห์ ให้พับขึ้นครึ่งเท่าของความหนาของกล่องลวดตาข่าย

4) วางกล่องลวดตาข่าย ทำการโยงยึดให้อยู่ในรูปสี่เหลี่ยม และบรรจุหินลงในกล่องลวดตาข่าย ต้องวางเรียงให้คละกันอย่างหนาแน่น เหลี่ยมมุมต้องเข้ากันและมีความสวยงาม

อาทิตยล

7.2.3 การเก็บตัวอย่างทดสอบและรายงานผล

1) การเก็บตัวอย่างทดสอบ

1.1) สุ่มเก็บตัวอย่างหินใหญ่ จำนวน 100 กิโลกรัม เพื่อทดสอบความแข็งแกร่ง ความคงทน ความถ่วงจำเพาะ และสัดส่วนคละ

1.2) จัดเตรียมเอกสารรับรองมาตรฐานการผลิตและหรือผลการทดสอบคุณสมบัติของกล่องลวดตาข่าย ตามข้อกำหนดในแบบ

2) การรายงานผล

2.1) ผลการทดสอบคุณสมบัติของหินใหญ่ ให้คณะกรรมการตรวจการจ้างเห็นชอบก่อนนำไปใช้งาน

2.2) ผลการตรวจสอบคุณสมบัติของกล่องลวดตาข่าย ให้คณะกรรมการตรวจการจ้างเห็นชอบก่อนนำไปใช้งาน

8. งานท่อ

8.1 คำจำกัดความ/ความหมาย

งานท่อ หมายถึง งานท่อระบายน้ำที่รับแรงดันน้ำต่ำ เช่น ท่อคอนกรีตเสริมเหล็ก และงานท่อส่งน้ำที่รับแรงดันน้ำสูง เช่น ท่อเหล็ก ท่อซีเมนต์ใยหิน ท่อ HDPE เป็นต้น

8.2 ข้อกำหนดและคุณสมบัติ

8.2.1 คุณสมบัติทั่วไป

1) ท่อคอนกรีตเสริมเหล็ก

1.1) มีคุณสมบัติตามมาตรฐานผลิตภัณฑ์อุตสาหกรรม มอก. 128-2518 ถ้ามิได้ระบุไว้เป็นอย่างอื่น ใช้ชั้น 3 การต่อแบบเข้าลิ้น

1.2) มีรอยแตกร้าว รอยแตกลึกและผิวหยาบ

2) ท่อเหล็ก

2.1) มีคุณสมบัติตามมาตรฐานผลิตภัณฑ์อุตสาหกรรม มอก. 427 "ท่อเหล็กกล้าเชื่อมด้วยไฟฟ้าสำหรับส่งน้ำ" ชั้นคุณภาพไม่ต่ำกว่าชั้น ข ทนแรงดันได้ไม่น้อยกว่า 1.0 เมกะปาสคาล ชนิดปลายหน้าจาน

2.2) การเคลือบผิวท่อ ให้ปฏิบัติดังนี้

2.2.1) การเคลือบผิวภายใน ให้เคลือบด้วย Cement – mortar ตามมาตรฐานของ AWWA C-205 หรือ Liquid Epoxy ตามมาตรฐานของ AWWA C-200

อาภากมล

2.2.2) การเคลือบผิวภายนอกท่อบนดินให้เคลือบด้วย Coal-Tar Enamel ตามมาตรฐาน AWWA G-203

2.2.3) การเคลือบผิวภายนอกท่อใต้ดิน ให้เคลือบด้วย Coal-Tar Enamel ตามมาตรฐานของ AWWA C-203 2 ชั้น พันผ้าแอสเบสทอน และทาทับด้วยน้ำยาปูนขาว (White-wash)

2.3) อุปกรณ์ข้อต่อท่อ

2.3.1) ข้อต่อเหล็กหล่อเทาชนิดปลายหน้าจาน มีคุณสมบัติตามมาตรฐานผลิตภัณฑ์อุตสาหกรรม มอก. 918

2.3.2) หน้าจานเส้นท่อ มีคุณสมบัติตามมาตรฐานผลิตภัณฑ์อุตสาหกรรม มอก. 381 และสลักเกลียว หมุดเกลียว และสลักหมุด มีคุณสมบัติตามมาตรฐานผลิตภัณฑ์อุตสาหกรรม มอก. 171

3) ท่อซีเมนต์ใยหิน

3.1) ท่อ มีคุณสมบัติตามมาตรฐานผลิตภัณฑ์อุตสาหกรรม มอก.81 ถ้ามิได้ระบุไว้เป็นอย่างอื่นให้ใช้ชั้นคุณภาพ PP 15 ทนแรงดันได้ไม่น้อยกว่า 1.5 เมกะปาสคาล

3.2) ข้อต่อตรง มีคุณสมบัติตามมาตรฐานผลิตภัณฑ์อุตสาหกรรม มอก. 126 ถ้ามิได้ระบุไว้เป็นอย่างอื่นให้ใช้ชั้น คุณภาพเดียวกับท่อ

3.3) แหวนยางกันซึม มีคุณสมบัติตามมาตรฐานผลิตภัณฑ์อุตสาหกรรม มอก. 237

3.4) ข้อต่อเหล็กหล่อ มีคุณสมบัติตามมาตรฐานผลิตภัณฑ์อุตสาหกรรม มอก. 918

4) ท่อ HDPE (High Density Polyethylene)

4.1) มีคุณสมบัติตามมาตรฐานผลิตภัณฑ์อุตสาหกรรม มอก. 982 ถ้ามิได้ระบุไว้เป็นอย่างอื่นให้ใช้ชั้นคุณภาพ PN 6.3 ทนแรงดันได้ไม่น้อยกว่า 0.63 เมกะปาสคาล

4.2) การเชื่อมต่อท่อ ใช้วิธีการเชื่อมต่อแบบ Butt Fusion Welding โดยใช้เครื่องเชื่อมต่อแบบบัตต์ (Butt Fusion Machine) ซึ่งเป็นอุปกรณ์ที่ได้มาตรฐานประกอบด้วย 4 ส่วนใหญ่ ๆ คือ ฐานรากและที่ยึด, แผ่นความร้อน, ชุดไฮโดรลิคส์ สำหรับเลื่อนและบีบท่อ และเครื่องปาดผิว ขั้นตอนการเชื่อมให้เป็นไปตามคู่มือปฏิบัติของเครื่องเชื่อมนั้น ๆ

4.3) อุปกรณ์ประกอบท่อ ถ้ามิได้ระบุไว้เป็นอย่างอื่น อุปกรณ์ประกอบท่อต้องทำด้วยวัสดุเช่นเดียวกับท่อ HDPE และความหนาท่อเป็นไปตามแบบของผู้ผลิต แต่ต้องหนาไม่น้อยกว่าความหนาของท่อ

5) ท่อ PVC (Polyvinyl Choride Pipe)

5.1) มีคุณสมบัติตามมาตรฐานผลิตภัณฑ์อุตสาหกรรม มอก. 17 ถ้ามิได้ระบุไว้เป็นอย่างอื่น ให้ใช้ชั้นคุณภาพ 13.5 ทนแรงดันได้ไม่น้อยกว่า 1.35 เมกะปาสคาล ชนิดปลายธรรมดา

5.2) ข้อต่อ PVC มีคุณสมบัติตามมาตรฐานผลิตภัณฑ์อุตสาหกรรม มอก. .1131 ชนิดต่อด้วยน้ำยา ชั้นคุณภาพเดียวกับท่อ

5.3) น้ำยาประสานท่อ PVC มีคุณสมบัติตามมาตรฐานผลิตภัณฑ์อุตสาหกรรม มอก. 1032

6) ท่อเหล็กอาบสังกะสี

6.1) มีคุณสมบัติตามมาตรฐานผลิตภัณฑ์อุตสาหกรรม มอก. 277 ถ้ามิได้ระบุเป็นอย่างอื่นให้ใช้ประเภทที่ 2 (สีน้ำเงิน) ขนาดและมิติของท่อให้เป็นไปตามมาตรฐานผลิตภัณฑ์อุตสาหกรรม มอก. 276 ประเภท 2

7) ท่อระบายน้ำซึม HDPE (High Density Polyethylene)

7.1) ถ้ามิได้ระบุเป็นอย่างอื่นให้ใช้ท่อ ขนาด Dia.150 มิลลิเมตร

7.2) มีลักษณะการขึ้นรูปแบบเจาะร่อง และพันเกลียวรอบท่ออีกชั้นหนึ่ง

7.3) การต่อท่อทำโดยการใช้ข้อต่อแบบทึบโดยการหมุนเกลียว และให้มีการปิดปลายท่อด้วยตัวปิดปลายท่อโดยการหมุนเกลียว

7.4) คุณสมบัติของท่อระบายน้ำซึมมีดังนี้

คุณลักษณะ	หน่วย	เกณฑ์กำหนด
พื้นที่ผิวสำหรับรับน้ำ	%	70-80
ความสามารถในการรับแรงกระทำที่ผิวท่อ ไม่น้อยกว่า	ตัน/ตร.ม.	7.5
การเสียรูปเมื่อรับแรงกระทำตามเกณฑ์ไม่เกิน	%	8
น้ำหนักไม่น้อยกว่า	กก./ตร.ม.	1.10

8.2.2 การวางท่อ

1) ก่อนทำการวางท่อ จะต้องปรับพื้นร่องดินให้แน่น และมีผิวหน้าเรียบตลอดความยาวท่อ ถ้าพื้นร่องดินไม่ดีต้องขุดออกให้หมดลึกอย่างน้อย 0.30 เมตร แล้วนำวัสดุอื่นที่คุณภาพดีมาใส่แทน

2) วางท่อในแนวที่กำหนดให้ด้วยความลาดที่สม่ำเสมอ โดยหลีกเลี่ยงการยกท่อขึ้นหรือกดท่อลงกระทันหัน และต้องให้ระดับท่อและความลึกของดินถมหลังท่อไม่น้อยกว่าที่กำหนดไว้ในแบบ

ดาวทกมล

3) การยกท่อลงร่องดินจะต้องใช้ปั้นจั่น รอก เชือก สลิง หรือเครื่องมืออื่นที่เหมาะสม ห้ามทิ้งท่อลงในร่องดินและต้องระมัดระวังมิให้ผิวท่อ ที่ได้รับการเคลือบเสียหายจากการเสียดสี

4) จะต้องไม่ปล่อยให้น้ำขังอยู่ในท้องร่อง ซึ่งจะทำให้ดินข้างๆ ร่วงพังหรือยุบตัวและไม่สะดวกในการวางท่อ จะต้องกำจัดน้ำออกให้แห้งก่อนทำการวางท่อ

5) ท่อคอนกรีตเสริมเหล็ก

5.1) ทิศทางการวางจะต้องวางจากต่ำไปหาสูง โดยที่ลิ้นและปลายลิ้นและร่องของท่อชี้ไปตามทางน้ำไหล

5.2) การต่อท่อแบบเข้าลิ้น จะต้องตกแต่งให้เข้าร่องได้สนิทและมีช่องว่างที่สม่ำเสมอกันตลอด แล้วยาแนวด้วยปูนฉาบทั้งภายในและภายนอก

6) ท่อเหล็ก

6.1) การต่อท่อใช้ข้อต่อท่อแบบหน้าจาน และการต่อท่อกับท่อชนิดอื่นให้เป็นไปตามแบบ

6.2) ในกรณีที่จำเป็นต้องตัดท่อในสนาม จะต้องกระทำโดยใช้เครื่องมือที่ทำให้รอยต่อเรียบเป็นเส้นตรงและได้ฉากกับแกนท่อ และเชื่อมต่อท่อเป็นแบบต่อชน (Welded Butt Joint) ดังนี้

6.2.1) ก่อนนำท่อเหล็กมาเชื่อม ต้องลบปลายให้เป็นมุมประมาณ 35-40 องศา โดยการกลึงก่อนการลบปลาย

6.2.2) ก่อนการเชื่อมจะต้องทำความสะอาดส่วนปลายที่จะนำมาเชื่อม โดยตั้งปลายท่อให้เป็นแนวตรง เว้นช่องว่างระหว่างท่อที่นำมาเชื่อมเพื่อป้องกันการบิดระหว่างการนำมาเชื่อม

6.2.3) การเชื่อมด้วยไฟฟ้า ต้องเป็นไปอย่างสม่ำเสมอ โลหะที่นำมาเชื่อมละลายเข้าหากันอย่างทั่วถึง โดยท่อที่มีขนาดเส้นผ่าศูนย์ตั้งแต่ 0.60 เมตรขึ้นไป ให้เชื่อมเต็มตลอดแนวทั้งภายในและภายนอก

7) ท่อ HDPE การเชื่อมต่อโดยวิธีต่อชน (Butt Welding) โดยการนำปลายท่อทั้งสองให้ความร้อนจนถึงจุดหลอมเหลว แล้วนำมาเชื่อมต่อเข้าด้วยกันด้วยแรงดัน การให้ความร้อนและแรงดันแก่ท่อจะต้องปรับให้เข้ากับขนาดและความหนาของท่อ โดยให้ปฏิบัติตามคู่มือของเครื่องเชื่อม

อาทกมล

8.2.3 การขุดและถมกลบแนวท่อ

1) ต้องขุดร่องดินวางท่อให้ลึกไม่น้อยกว่าที่กำหนด โดยเฉพาะจุดที่ตั้งข้อต่อท่อจะต้องปรับความลึกของร่องดินให้มากขึ้นกว่าปกติ เพื่อป้องกันมิให้ข้อต่อท่อเป็นจุดค้ำ (Support) ของท่อ

2) การขุดร่องดิน ถ้ามีการขุดผ่านถนนหรือผ่านหมู่บ้านซึ่งมีการใช้รถเข้าออก จะต้องทำสะพานชั่วคราวหรือใช้แผ่นเหล็กขนาดหนาพอที่รถยนต์แล่นผ่านโดยไม่เป็นอันตราย

3) หากปรากฏว่าชั้นดินที่ขุดได้ความลึกตามที่กำหนดแล้วเป็นชั้นดินอ่อน ไม่สามารถรับน้ำหนักได้ดี ให้ทำการรื้อชั้นดินนั้นออกอย่างน้อยลึก 0.30 เมตรแล้วนำดินที่มีคุณภาพดีมาถมอัดแน่นแทน หรือใช้วิธีอื่นที่เหมาะสม

4) เมื่อได้ทดลองความดันน้ำแล้วและไม่ปรากฏรอยรั่วซึมและท่อไม่แตกหรือชำรุด ให้ทำการกลบดินให้เรียบร้อยโดยอัดหรือกระทุ้งดินให้แน่นและระมัดระวังมิให้เกิดอันตรายแก่ตัวท่อ

5) การขุดดินสำหรับวางท่อบางช่วง จะต้องจัดหาอุปกรณ์และเครื่องใช้ในการกรุกันดินทั้งเพื่อป้องกันการเสียหายต่อพื้นผิวถนนและสิ่งปลูกสร้างต่าง ๆ ที่อยู่ใกล้บริเวณก่อสร้าง

6) ในการกลบดิน จะต้องบดอัดหรือกระทุ้งให้แน่น และระมัดระวังมิให้เกิดอันตรายกับท่อที่วางไว้ วิธีการบดอัดให้ใช้ตามคำแนะนำในงานดินถม

8.2.4 การตรวจสอบคุณสมบัติ

1) การทำเครื่องหมาย ท่อทุกท่อนและอุปกรณ์ท่อทุกชิ้นจะต้องแสดงคุณลักษณะของท่อ เช่น ชั้นคุณภาพ ขนาดและความยาวท่อ ปีที่ผลิต เครื่องหมายการค้า เป็นต้น

2) หนังสือรับรองผลิตภัณฑ์ ท่อทุกชนิดและอุปกรณ์ท่อ ต้องแสดงเอกสาร ดังนี้

2.1) แคตตาล็อตของท่อจากบริษัทผู้ผลิต

2.2) สำเนาหนังสือการแต่งตั้งเป็นผู้แทนจำหน่าย

2.3) สำเนาหนังสือรับรองมาตรฐานการผลิตและหรือผลการทดสอบคุณสมบัติจากหน่วยงานที่เชื่อถือได้

2.4) หนังสือรับรองการส่งมอบสินค้าจากผู้ผลิตหรือผู้แทนจำหน่าย

9. งานปลูกหญ้า

9.1 คำจำกัดความ/ความหมาย

งานปลูกหญ้า หมายถึงการปลูกหญ้าปกคลุมผิวดิน เพื่อป้องกันการกัดเซาะจากน้ำบริเวณเชิงลาดของคันดิน เชิงลาดตลิ่ง บริเวณอาคาร เป็นต้น

9.2 ข้อกำหนด/คุณสมบัติ

9.2.1) ชนิดหญ้าที่ใช้ปลูก จะต้องเป็นพันธุ์หญ้าที่หาได้ง่ายในท้องถิ่น มีลักษณะรากกระจายออกเป็นวงกว้างสามารถยึดเกาะกับเนื้อดินได้เป็นอย่างดี และเป็นพันธุ์ที่ทนทานต่อสภาพดินฟ้าอากาศในท้องถิ่นนั้น

9.2.2) ก่อนปลูกหญ้า จะต้องจัดเตรียมพื้นที่บริเวณปลูกหญ้า โดยนำหน้าดิน (Top Soil) มาถมและบดอัดให้มีความหนาประมาณ 0.10 เมตร

9.2.3) หญ้าที่นำมาปลูกหรือปู จะต้องเป็นหญ้าที่ยังไม่ตายและกำลังเจริญเติบโตเป็นแผ่นหนาปราศจากวัชพืช หินก้อนโต รากไม้ติดมากับหญ้า

9.2.4) แผ่นหญ้าที่นำมาปลูก จะต้องมีดินติดหญ้าหนาไม่เกิน 0.05 เมตรและต้นหญ้าสูงไม่เกิน 0.12 เมตร เมื่อขุดหญ้ามาแล้วต้องรีบปลูกภายใน 24 ชั่วโมงพร้อมบดอัดให้แน่นกับพื้นเพื่อมิให้มีโพรงอากาศ ช่องต่อระหว่างแผ่นหญ้ากลบด้วยดินให้เรียบ

9.2.5) ต้องมีการดูแลบำรุงรักษาหญ้าบริเวณที่ปลูก จนกว่าหญ้าเจริญงอกงามและแพร่กระจายคลุมพื้นที่โดยสม่ำเสมอ และจะต้องขุดและกำจัดวัชพืชอื่นๆ ที่ไม่ต้องการออกจากบริเวณที่ปลูกหญ้า

10 งานเหล็ก

10.1 คำจำกัดความ/ความหมาย

งานเหล็ก หมายถึง การจัดหา ประกอบ และติดตั้ง ประตูน้ำ บานระบาย ตะแกรงกันสวะราวลูกกรง และอื่นๆ ซึ่งได้ระบุรายละเอียดไว้ในแบบแปลน

10.2 ข้อกำหนด/คุณสมบัติ

10.2.1 ประตูน้ำ (Valve) จะต้องมีคุณสมบัติดังนี้

1) ประตูน้ำแบบลิ้นเกต (Gate Valves)

1.1) มีคุณสมบัติตามมาตรฐานผลิตภัณฑ์อุตสาหกรรม มอก. 256 "ประตูน้ำเหล็กหล่อ ลิ้นยกแบบรองลิ้นโลหะสำหรับงานประปา" ชนิดก้านไม่ยก

1.2) เป็นชนิดลิ้นเดียว ปลายหน้าจาน ทนความดันใช้งานได้ไม่น้อยกว่า 1.0 เมกะปาสคาล

อาทาวล

1.3) กรณีเป็นแบบบนดิน ต้องมีพวงมาลัยปิดเปิด

1.4) กรณีเป็นแบบใต้ดิน ต้องมีหลอดกันดิน ฝาครอบพร้อมฝาปิดครบชุด

2) ประตูน้ำแบบลิ้นปีกผีเสื้อ (Butterfly Valves)

2.1) มีคุณสมบัติตามมาตรฐานผลิตภัณฑ์อุตสาหกรรม มอก. 382 "ประตูน้ำเหล็กหล่อ : ลิ้นปีกผีเสื้อ"

2.2) เป็นประเภทปิดสนิท ปลายหน้าจาน ทนความดันใช้งานได้ไม่น้อยกว่า 1.0 เมกะปาสคาล

3) ประตูน้ำกันกลับ (Check Valves)

3.1) มีคุณสมบัติตามมาตรฐานผลิตภัณฑ์อุตสาหกรรม มอก. 383 "ประตูน้ำเหล็กหล่อ ลิ้นกันกลับชนิดแกว่ง"

3.2) เป็นประเภทปิดสนิท ปลายหน้าจาน ทนความดันใช้งานได้ไม่น้อยกว่า 1.0 เมกะปาสคาล

4) ประตูระบายอากาศ (Air Valves)

4.1) มีคุณสมบัติตามมาตรฐานผลิตภัณฑ์อุตสาหกรรม มอก. 1368 "ประตูระบายอากาศสำหรับงานประปา"

4.2) แบบลูกลอยคู่ ปลายหน้าจาน ทนความดันใช้งานได้ไม่น้อยกว่า 1.0 เมกะปาสคาล

10.2.2 บานระบาย ตะแกรงกันสวะ เสา ราวลูกกรง และงานอื่น ๆ

1) วัสดุที่ใช้

1.1) เหล็กโครงสร้างรูปพรรณ มีคุณสมบัติตามมาตรฐานผลิตภัณฑ์อุตสาหกรรม มอก. 116-2529

1.2) เหล็กแผ่น มีคุณสมบัติตามมาตรฐาน ASTM Designation A-246

1.2) เหล็กหล่อ มีคุณสมบัติตามมาตรฐาน ASTM Designation A 48-83

1.3) ทองบรอนซ์ มีคุณสมบัติตามมาตรฐาน ASTM Designation B 22-85

1.4) เหล็กไร้สนิม (Stainless Steel) มีคุณสมบัติตามมาตรฐาน ASTM 276-86a,ASTM A 167-86 type 304 and 316

1.5) สลักเกลียว มีคุณสมบัติตามมาตรฐาน ASTM Designation A 307-86a

1.6) ท่อเหล็กดำ มีคุณสมบัติตามมาตรฐานผลิตภัณฑ์อุตสาหกรรม มอก. 276-2521 ประเภท 2 การประกอบใช้เชื่อมทั้งหมด

1.7) ท่อเหล็กอาบสังกะสี มีคุณสมบัติตามมาตรฐานผลิตภัณฑ์อุตสาหกรรม มอก. 277-2521 ประเภท 2 การประกอบให้ใช้ข้อต่อ

อาทากมล

2) การเชื่อม จะต้องจัดทำโดยวิธี Electric Shied and Welding Process พื้นที่ผิวที่ต้องการเชื่อมจะต้องสะอาดปราศจากสนิม สี สิ่งสกปรกอื่นๆ รอยเชื่อมจะต้องสม่ำเสมอไม่เป็นตามดหรือรูโพรง

3) การยึดด้วย Bolt การเจาะรูเพื่องานยึดด้วย Bolt จะต้องสะอาด และทาสีกันสนิม การสอดใส่ Bolt จะต้องทำด้วยความระมัดระวังห้ามใช้ฆ้อนเคาะและใช้แหวนรองตามความเหมาะสม

10.2.3 การติดตั้ง

1) ประตูน้ำ บานระบาย ตะแกรงกันสวะ ท่อเหล็ก และงานเหล็กอื่นๆ จะต้องประกอบและติดตั้งให้ตรงตำแหน่งที่แสดงไว้ในแบบ และก่อนการติดตั้งจะต้องได้รับการตรวจสอบจากคณะกรรมการตรวจการจ้าง

2) การติด การเชื่อม การกลึง และการเจาะรูเพื่อติดตั้งงานเหล็ก จะต้องทำด้วยความปราณีต ชิ้นส่วนที่ต้องเคลื่อนไหวให้ทำการปรับให้เคลื่อนไหวได้สะดวกและให้การหล่อลื่นแก่ส่วนที่เคลื่อนไหว

3) การทาสี งานเหล็กทุกประเภทต้องได้รับการทาสีกันสนิม จากโรงงานหรือจากการประกอบแล้วเสร็จ และเมื่อนำมาติดตั้งแล้วจะต้องซ่อมสีรองพื้นที่ได้รับความเสียหายและทาสีทับอีกอย่างน้อย 2 ชั้น

10.2.4 การตรวจสอบคุณสมบัติ

1) การทำเครื่องหมาย ประตูน้ำทุกชนิดจะต้องแสดงคุณลักษณะเป็นเนื้อเดียวกันตัวเรือน เช่น ขนาด ชั้นคุณภาพ ลูกศรแสดงทิศทางการไหล/จำนวนรอบการหมุน ปีที่ผลิต เครื่องหมายการค้า เป็นต้น

2) หนังสือรับรองผลิตภัณฑ์ ประตูน้ำทุกชนิด ต้องแสดงเอกสาร ดังนี้

2.1) แคตตาล็อตของประตูน้ำจากบริษัทผู้ผลิต

2.2) สำเนาหนังสือการแต่งตั้งเป็นผู้แทนจำหน่าย

2.3) สำเนาหนังสือรับรองมาตรฐานการผลิตและหรือผลการทดสอบคุณสมบัติจากหน่วยงานที่เชื่อถือได้

2.4) หนังสือรับรองการส่งมอบสินค้าจากผู้ผลิตหรือผู้แทนจำหน่าย

11 งานวัสดุกรอง

11.1 คำจำกัดความ/ความหมาย

วัสดุกรอง หมายถึงวัสดุคัดเลือกที่เป็นกรวดคละอย่างดีหรือกรวดผสมทรายคละกันอย่างดี โดยปราศจากเศษดินและสารที่เป็นอันตรายเจือปนหรือเป็นแผ่นใยสังเคราะห์ ทำหน้าที่กรองและระบายน้ำที่ซึมผ่านชั้นดิน โดยมิยอมให้เศษมวลดินไหลผ่านออกมา เพื่อป้องกันการชะล้างและการกัดเซาะ

11.2 ข้อกำหนด/คุณสมบัติ

11.2.1 วัสดุกรอง

1) กรวดผสมทราย แบ่งตามประเภทการใช้งาน เป็น 2 ชนิด

1.1) ชนิดที่ 1 ใช้รองพื้นระหว่างดินกับหินใหญ่มีขนาดคละกันดังนี้

ตะแกรงมาตรฐานอเมริกัน	% ผ่านตะแกรงโดยน้ำหนัก
3 นิ้ว	100
1 ½ นิ้ว	80-100
¾ นิ้ว	45-75
3/8 นิ้ว	35-45
เบอร์ 8	25-35
เบอร์ 40	15-25
เบอร์ 100	0-20
เบอร์ 200	0-5

1.2) ชนิดที่ 2 ใช้เป็นวัสดุกรอง มีขนาดคละกัน ดังนี้

ตะแกรงมาตรฐานอเมริกัน	% ผ่านตะแกรงโดยน้ำหนัก
1 ½ นิ้ว	100
¾ นิ้ว	70-85
3/8 นิ้ว	65-75
เบอร์ 4	60-70
เบอร์ 30	35-50
เบอร์ 50	25-40
เบอร์ 100	0-30
เบอร์ 200	0-5

อาภากลล

2) กรวด ใช้เป็นวัสดุกรองในการทำ Toe Drain มีขนาดคละกัน ดังนี้

ตะแกรงมาตรฐานอเมริกัน	% ผ่านตะแกรงโดยน้ำหนัก
3 นิ้ว	100
1 ½ นิ้ว	75-95
¾ นิ้ว	55-75
3/8 นิ้ว	0-55
เบอร์ 4	0

3) แผ่นใยสังเคราะห์ ต้องเป็นชนิด Non-Woven ที่มีกรรมวิธีการผลิตแบบ Needle-punch ที่ผลิตจากเส้นใย Polypropylene ที่มีความยาวต่อเนื่องกันทั้งผืน (Continuous F: lament) ความยาวของเส้นใยโดยเฉลี่ยจะยาวกว่า 8 ซม. หรือแบบ Thermally bonded ซึ่งใช้วัสดุที่ผลิตขึ้นใหม่ทั้งหมด แบ่งตามประเภทการใช้งาน เป็น 2 ชนิด ดังนี้

3.1) ชนิดที่ 1. ใช้กับงานปูคลุมวัสดุกรอง

คุณสมบัติ	ข้อกำหนด
ค่า CBR. PUNCTURE (EN ISO 12236,BS 6906 : PART 4, ASTM D 6241)	ไม่น้อยกว่า 1450 N
ค่า MASS PER UNIT AREA	ไม่น้อยกว่า 130 g/m^2
ค่า WATER FLOW RATE (BS 6906 : PART 3, ASTM D 4491)	ไม่น้อยกว่า 85 l/m.^{2}sec (10 cm-head)
ค่า TENSILE STRENGTH (EN ISO 10319,BS 6906:PART 1, ASTM D 4595)	ไม่น้อยกว่า 7.5 K N/m. (WIDTH)
ค่า PORE SIZE $O90_w$ หรือ $O90_d$ (ASTM D 4751, BS 6906 PART 2 AOS 090)	ไม่มากกว่า 110 µm.

3.2) ชนิดที่ 2 ใช้รองพื้นหินใหญ่

คุณสมบัติ	ข้อกำหนด
ค่า CBR. PUNCTURE (EN ISO 12236,BS 6906 : PART 4, ASTM D 6241)	ไม่น้อยกว่า 2200 N
ค่า MASS PER UNIT AREA	ไม่น้อยกว่า 180 g/m^2
ค่า WATER FLOW RATE (BS 6906 : PART 3, ASTM D 4491)	ไม่น้อยกว่า 50 $l/m.^2sec$ (10 cm-head)
ค่า TENSILE STRENGTH (EN ISO 10319,BS 6906:PART 1, ASTM D 4595)	ไม่น้อยกว่า 12.5 K N/m. (WIDTH)
ค่า PORE SIZE $O90_w$ หรือ $O90_d$ (ASTM D 4751, BS 6906 PART 2 AOS 090)	ไม่มากกว่า 90 µm.

11.2.2 การปูวัสดุกรอง

1) กรวดผสมทรายหรือกรวด

1.1) ก่อนปูวัสดุกรอง ต้องเตรียมฐานรากรองพื้น โดยขุดปรับแต่งให้มีความลาดและขอบเขตตามที่กำหนดไว้ในแบบ ถ้าขุดเกินไปจะต้องใช้วัสดุรองพื้นใส่ลงไปให้เต็ม

1.2) กรวดใช้ทำวัสดุกรอง Toe Drain การถมบดอัด จะต้องทำเป็นชั้นๆ ความหนาชั้นละไม่เกิน 0.50 เมตร บดอัดโดยใช้รถบดอัดล้อเหล็กบดทับไปมาอย่างน้อย 4 เที่ยว บดอัดแน่นมีค่าความหนาแน่นสัมพัทธ์ (Relative Density) ไม่ต่ำกว่า 75% และมีความหนาแน่นสัมพัทธ์เฉลี่ยไม่ต่ำกว่า 90%

1.3) ในกรณีที่หยุดการถมวัสดุกรองเป็นเวลานาน และเริ่มถมใหม่ให้ทำการขูดผิวหน้าเดิมให้ขรุขระ แล้วบดอัดก่อน หลังจากนั้นจึงลงวัสดุที่จะถมขึ้นใหม่ต่อไป

2) แผ่นใยสังเคราะห์

2.1) ขณะวางหินลงบนแผ่นใยสังเคราะห์จะต้องไม่ทำให้เกิดการฉีกขาดหรือเกิดการเคลื่อนตัวของแผ่นใยสังเคราะห์ จนทำให้เคลื่อนตัวออกจากบริเวณที่ต้องการระบุ ด้านมุมของการปูแผ่นใยให้พับขึ้นครึ่งเท่าของความหนาหินหรือคาน คสล.

2.2) ไม่อนุญาตให้สิ่งขับเคลื่อนทุกชนิดผ่านไปบนแผ่นใยสังเคราะห์ หลังจากการเรียงหินแล้ว

ดาวทาวมล

2.3) ก่อนวางหินบนแผ่นใยสังเคราะห์ จะต้องตอกหมุดยึดให้แน่นและเรียงหินเริ่มจากบริเวณที่อยู่ด้านล่างก่อน

2.4) การเรียงหินห้ามยกก้อนหินสูงกว่า 0.50 ม. ถ้าหากมีการปูหินด้วยเครื่องจักรโดยตรงจะต้องมีหินก้อนเล็กปูรองรับหนาไม่น้อยกว่า 0.15 ม.

2.5) การต่อเชื่อมแผ่นใยสังเคราะห์ทำได้ 2 วิธี ดังนี้

2.5.1) การต่อโดยให้แผ่นเหลื่อมกัน(Overlapping) ระยะทาบของแผ่นใยไม่น้อยกว่า 0.50 ม.

2.5.2) การเย็บ (Sewing) ให้ทำการเย็บแบบต่อเนื่อง โดยใช้ด้าย Polyester หรือ Nylon ทำการเย็บแบบต่อเนื่อง

11.2.3 การตรวจสอบคุณสมบัติ

1) การเก็บตัวอย่างทดสอบ

1.1) สุ่มเก็บตัวอย่างกรวดหรือกรวดผสมทราย จำนวน 50 กิโลกรัม เพื่อทดสอบสัดส่วนคละ

1.2) จัดเตรียมเอกสารรับรองมาตรฐานการผลิตและหรือผลการทดสอบคุณสมบัติของแผ่นใยสังเคราะห์ ตามข้อกำหนดในแบบ

2) รายงานผล

2.1) ผลการทดสอบคุณสมบัติของกรวดและหรือกรวดผสมทราย ให้คณะกรรมการตรวจการจ้างเห็นชอบก่อนนำไปใช้งาน

2.2)ผลการตรวจสอบคุณสมบัติของแผ่ใยสังเคราะห์ ให้คณะกรรมการตรวจการจ้างเห็นชอบก่อนนำไปใช้งาน

อาทาวล

เอกสารแนบท้าย เอกสารจ้างก่อสร้างโดยวิธีประกวดราคาอิเล็กทรอนิกส์ (e-bidding)
(เอกสารแนบท้ายประกาศจ้างก่อสร้างๆ ฉบับนี้ ถือเป็นส่วนหนึ่งของสัญญา)

๑. ผู้รับจ้างต้องทำการก่อสร้าง หรือจัดให้มีสำนักงานสนาม สำหรับงานจ้างเหมาก่อสร้างของกรมทรัพยากรน้ำ ทุกประเภท ดังนี้

๑.๑ โครงการที่มีราคาค่าก่อสร้าง ต่ำกว่า ๕ ล้านบาท การก่อสร้างสำนักงานสนามไม่ต้องมีแบบ หรือจัดหาสำนักงานสนามในแต่ละกรณี จะต้องมีพื้นที่ภายในอาคารสำหรับทำงานไม่น้อยกว่า ๖๐ ตร.ม. และจะต้องมีห้องสุขา ๑ ห้อง

๑.๒ โครงการที่มีราคาค่าก่อสร้าง ระหว่าง ๕ - ๑๐ ล้านบาท ให้ใช้แบบสำนักงานสนาม ขนาด ๔ x ๖ เมตร พร้อมอุปกรณ์สำนักงาน หรือ จะจัดหาสำนักงานสนามมีพื้นที่ภายในอาคารสำหรับทำงานไม่น้อยกว่า ๒๕ ตารางเมตร และจะต้องมีห้องเก็บเครื่องมือ ห้องสุขาไม่น้อยกว่าอย่างน้อย ๑ ห้อง

๑.๓ โครงการที่มีราคาค่าก่อสร้าง ระหว่าง ๑๐ - ๒๐ ล้านบาท ให้ใช้แบบสำนักงานสนาม เป็นอาคารสำนักงาน ขนาด ๖ x ๘ เมตร พร้อมอุปกรณ์สำนักงาน หรือจะจัดหาสำนักงานสนามมีพื้นที่ภายในอาคารสำหรับทำงานไม่น้อยกว่า ๙๘ ตารางเมตร และจะต้องมีห้องเก็บเครื่องมือ ห้องสุขาไม่น้อยกว่าอย่างน้อย ๑ ห้อง

๑.๔ โครงการที่มีค่าก่อสร้าง มากกว่า ๒๐ ล้านบาทขึ้นไป ให้ใช้แบบสำนักงานสนาม เป็นอาคารสำนักงาน ขนาด ๖ x ๑๒ เมตร พร้อมอุปกรณ์สำนักงาน หรือจะจัดหาสำนักงานสนามมีพื้นที่ภายในอาคารสำหรับทำงานไม่น้อยกว่า ๗๒ ตารางเมตร และจะต้องมีห้องเก็บเครื่องมือ ห้องสุขาไม่น้อยกว่าอย่างน้อย ๑ ห้อง

๑.๕ กรณีจัดหาสำนักงานสนามจะต้องได้รับความเห็นชอบจากประธานกรรมการตรวจรับพัสดุก่อน ส่วนสถานที่ตั้งสำนักงานสนาม ทั้งกรณีก่อสร้างและจัดหาให้ประธานกรรมการตรวจรับพัสดุพิจารณาสถานที่ตั้งตามความเหมาะสม

๑.๖ ผู้รับจ้างต้องเสนอรายละเอียดแบบแปลนให้คณะกรรมการตรวจรับพัสดุพิจารณาเห็นชอบก่อนเป็นการล่วงหน้าอย่างน้อย ๑๕ วัน และต้องดำเนินการก่อสร้างให้แล้วเสร็จภายใน ๔๕ วัน

<u>ข้อสำคัญ</u>

ในระหว่างที่ผู้รับจ้างกำลังจัดหาที่ระบุไว้ ผู้รับจ้างต้องจัดสถานที่ชั่วคราวนับถัดจากวันที่ได้รับหนังสือแจ้งให้เริ่มงาน และหากผู้รับจ้างไม่ปฏิบัติตามที่ระบุไว้ นับถัดจากวันที่ได้รับหนังสือให้เริ่มงาน อาคารสำนักงานสนามชั่วคราว ผู้ว่าจ้างมีสิทธิ์ที่จะจัดหาหรือเช่าอาคารสำนักงานชั่วคราวอื่น โดยจะหักค่าใช้จ่ายจากราคางานในสัญญาตามค่าใช้จ่ายจริงที่คณะกรรมการตรวจรับพัสดุกำหนด

ประเทศไทย

กรมทรัพยากรน้ำ กระทรวงทรัพยากรธรรมชาติและสิ่งแวดล้อม

โครงการอนุรักษ์พื้นฟูห้วยหิน พร้อมระบบกระจายน้ำด้วยพลังงานแสงอาทิตย์

หมู่ที่ 1 ตำบลเจดีย์ชัย อำเภอปัว จังหวัดน่าน

รหัสโครงการ นน.09-04-440

แผนที่แสดงอาณาเขตติดต่อ

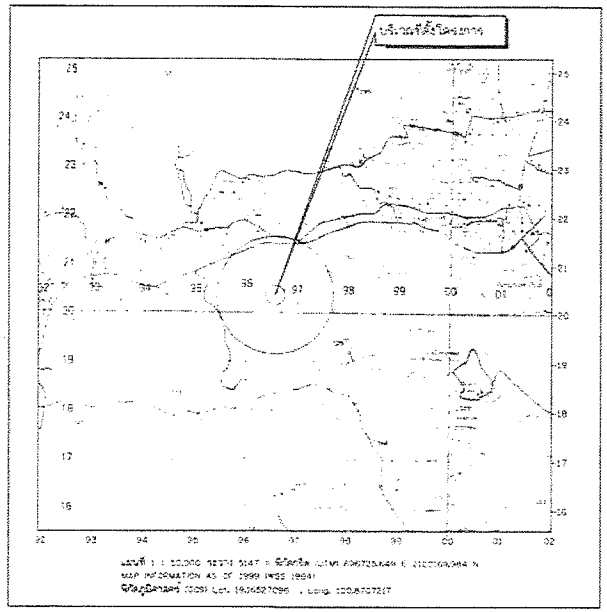

แผนที่แสดงที่ตั้งโครงการ

มาตราส่วน 1 : 50,000

สารบัญ

ลำดับที่	ชื่อแบบ	หมวดแบบ		หมายเหตุ
		แบบแผ่นที่	จำนวนแผ่น	
	หมวด 'ก' ทั่วไป			
1	แผนที่แสดงที่ตั้งโครงการ แผนที่แสดงจังหวัดที่ตั้งโครงการ สารบัญ	ก1-01/01	1	
2	สัญลักษณ์ คำย่อ ลักษณะโครงการ ข้อกำหนดเกี่ยวกับแบบแปลน	ก2-01/01	1	
3	แผนที่แนวน้ำห้วยหาง ตำแหน่งที่ขุดลอก	ก3-01/01	1	
4	รูปตัดทั่วไป	ก4-01/01	1	
	หมวด 'ข' แบบแปลนโครงการ			
5	แปลนทั่วไป	ข1-01/01	1	
6	รูปแปลนขยายบริเวณขุดลอก	ข2-01/01	1	
7	รูปตัดตามยาวงานขุดลอก สาย A STA.0+000 - STA.0+950	ข3-01/01	1	
	รูปตัดตามยาวงานขุดลอก สาย B STA.0+000 - STA.0+425			
	รูปตัดตามยาวงานดันดิน สาย R1 STA.0+000 - STA.0+192			
	รูปตัดตามยาวงานดันดิน สาย R2 STA.0+000 - STA.0+045			
8	แปลนระบบชลประทาน	ข4-01/01	1	
9	แปลนรูปตัดตามยาวแนวคลองน้ำ สาย LMP.1 STA.0+000 - STA.1+650	ข5-01/02 ถึง ข5-02/02	2	
	สาย P.1 STA.0+000 - STA.0+175			
10	แปลนรูปตัดตามยาวแนวคลองน้ำ สาย LMP.2 STA.0+000 - STA.0+575	ข6-01/01	1	
11	แปลนรูปตัดตามยาวแนวคลองน้ำ สาย LP.1 STA.0+000 - STA.0+125	ข7-01/01	1	
	สาย LP.2 STA.0+000 - STA.0+200			
12	แปลนรูปตัดตามยาวแนวคลองน้ำ สาย MPU STA.0+000 - STA.1+100	ข8-01/02 ถึง ข8-02/02	2	
13	แปลนรูปตัดตามยาวแนวคลองน้ำ สาย PMP.1 STA.0+000 - STA.0+550	ข9-01/01	1	
14	แปลนรูปตัดตามยาวแนวคลองน้ำ สาย PMP.2 STA.0+000 - STA.0+325	ข10-01/01	1	
15	รูปตัดแสดงงานดันดิน สาย A STA.0+275 - STA.0+950	ข11-01/16 ถึง ข11-16/16	16	
16	รูปตัดแสดงงานดันดิน สาย B STA.0+075 - STA.0+425	ข12-01/07 ถึง ข12-07/07	7	
17	รูปตัดแสดงงานดันดิน สาย R1 STA.0+000 - STA.0+192	ข13-01/03 ถึง ข13-03/03	3	
18	รูปตัดแสดงงานดันดิน สาย R2 STA.0+000 - STA.1+045	ข14-01/06 ถึง ข14-06/06	6	
	หมวด 'ค' อาคารประกอบแบบ			
19	แบบขยายถังเก็บน้ำ ชนิดถังเหล็กอลูมิเนียมขนาดความจุ 300 ลบม.	ค1-01/01	1	
20	แบบบันได คสล.	ค2-01/01	1	
21	แบบอาคารจุดเชื่อมน้ำ , อาคารควบคุมพลังงาน	ค3-01/01	1	
22	แบบขยายอาคารประตูรับน้ำ	ค4-01/01	1	
23	แบบแผงเซลล์พลังงานแสงอาทิตย์ขนาดไม่น้อยกว่า 600 วัตต์	ค5-01/02 ถึง ค5-02/02	2	
24	แบบสระเก็บน้ำ คสล.	ค6-01/03 ถึง ค6-02/03	3	
25	แบบขยายถังเก็บน้ำชนิดถังเหล็กอลูมิเนียมขนาดความจุ 500 ลบม.	ค7-01/04 ถึง ค7-04/04	4	
26	แบบขยายอาคารควบคุมระบบไฟฟ้าสถานีสูบน้ำ	ค8-01/01	1	
27	แบบขยายเพลิง	ค9-01/02 ถึง ค9-02/02	2	
		รวม	64	

อนุมัติ

ลงชื่อ .....

(นายสมพร ศรีสวัสดิ์)

ผู้อำนวยการสำนักบริหารโครงการน้ำ 1 ปฏิบัติราชการแทน

อธิบดีกรมทรัพยากรน้ำ

วันที่ / /

อาทกาล

กรมทรัพยากรน้ำ

โครงการอนุรักษ์พื้นฟูห้วยหิน พร้อมระบบกระจายน้ำด้วยพลังงานแสงอาทิตย์

หมู่ที่ 1 ตำบลเจดีย์ชัย อำเภอปัว จังหวัดน่าน

แผนที่แสดงที่ตั้งโครงการ แผนที่แสดงจังหวัดที่ตั้งโครงการ สารบัญ

สำนักงานทรัพยากรน้ำที่ 9 จังหวัดพิษณุโลก

สำรวจ	นายศักดิ์ชัย ศรีพระเสริฐ และคณะ	ตรวจสอบ		หน.
ออกแบบ	นายสวาสดิ์ กาญจน์ อำพลพรรณ	หาน		หสส.
เขียนแบบ	นายกำธร บอสำ นายจิรายุส อยู่ยอดน้ำ	เจ้าพนักงาน		ผอ.สทน.
แบบแผ่นที่	ศทน.9-น.0588	แบบแผ่นที่	ก1-01/01	01/64

คำย่อ

BASE LINE	B
BENCH MARK	BM
BRIDGE	BRDG
CENTER LINE	C
CROSS SECTION	X-SECTION
DEFLECTION ANGLE	Δ
EXTERNAL DISTANCE	E
HIGH WATER LEVEL	H.W.L.
HUB & NAIL	H & N
LENGTH OF CIRCULAR CURVE	L
POINT OF CURVATURE	P.C.
POINT OF TANGENCY	P.T.
POINT OF INTERSECTION	P.I.
POINT ON TANGENT	P.O.T.
PROPOSED GRADE	P.G.
RADIUS OF CURVE	R
REFERENCE POINT	R.P.
STATION	STA.
TANGENT DISTANCE	T
ORIGINAL GROUND LINE	O.G.L.
DEGREE OF CURVATURE	D
ELEVATION	ELEV.

สัญลักษณ์ชั้นดินและวัสดุ

- ดินถมดินดินบด
- ดินเหนียว
- ดินทรายดูด
- กรวด
- ทราย
- ดินดัน
- ดินหิน
- G.W.L. ระดับน้ำใต้ดิน
- หินที่ถ่ายโดยแบบเบ็ดเสร็จ
- หินทราย
- หินก้อนใหญ่และทราย
- หินเรียง
- หินเรียงแบบแน่น
- หินทุ่ง
- ไม้
- คอนกรีต

สัญลักษณ์ระบบชลประทาน

- แนวคลองส่งน้ำ
- ทองน้ำข้ามถนน
- อาคารเดินน้ำ
- อาคารเดินน้ำลดระดับ
- อาคารลดพลังงาน
- อาคารลดระดับแบบขั้นบันได
- อาคารลดระดับ
- อาคารลดลดขวาง
- อาคารลดลด
- อาคารสูงระดับ
- ทรายบำลดลดอ
- สะพานข้ามคลอง
- อาคารปรับน้ำบางคลอง
- อาคารปรับน้ำบางคลอง

สัญลักษณ์ระบบทองน้ำ

- สถานีสูบน้ำ
- อาคารควบคุม
- ทรายระบายอากาศ
- บานระบายอากาศ
- สามทาง
- ข้อต่อ
- ข้อโค้ง
- อาคารควบคุมผันน้ำ
- อาคารลดพลังน้ำ
- บอดิ้งคอน

สัญลักษณ์

- เส้นฐาน , หมุดอ้าง
- หมุดหลักฐานการสำรวจ
- หมุดหลักฐานการระดับการ
- หมุดหลักอ้างอิง
- ต้นไม้
- เส้นชั้นความสูง (EL.123.00)
- บอดินยิ่ง
- สะพาน
- ทองลอด
- อาคาร
- แนวสันถนน
- แนวสันดิน
- แนวน้ำ , ลำธาร
- หลอด , คลองชลป
- แนวรถ , ถนนลาน
- ระดับ รูปแบบ
- ระดับ รูปตัด
- BORROW PIT
- 123.00
- ระดับ , ระดับ 609.00
- ระดับน้ำ,ระดับ , ระดับน้ำสูงสุด
- เขื่อนคอนกรีตเสริมด้วยมีรูปแบบ
- เขื่อนคอนกรีตเสริมด้วยมีรูปตัด

ลักษณะโครงการ

1. ด้านอุทกวิทยา

โครงการอนุรักษ์ฟื้นฟู ห้วยหิน พร้อมระบบกระจายน้ำด้วยพลังงานแสงอาทิตย์

หมู่ที่ : ตำบลเขาชัยสิริ อำเภอกุยบุรี จังหวัดประจวบคีรีขันธ์

แนวที่ : 1 : 50,000 ระวาง 5147 II พิกัดกริด (UTM) 666720.649 E 2120160.864 N

พื้นที่รับน้ำฝน

	2.50	ตร.กม.
ปริมาณน้ำฝนเฉลี่ยรายปีในบริเวณพื้นที่รับน้ำฝน	1,400	มม.
ระดับน้ำชลประทาน	+ 265.800	(รทก.)
ระดับน้ำล้นรัก	+ 253.250	(รทก.)
ระดับท้องทอง , ท้องลำรับน้ำ	+ 251.500	(รทก.)

2. รายการก่อสร้าง

2.1 การขุดลอกทองน้ำ

- ขุดลอกความกว้างก้นทองตลิ่งแล	5.50 - 12.00	ม.
- ความยาว	366	ม.
- ความลึกเฉลี่ย	1.00 - 3.50	ม.
- ความลึกรับน้ำที่ระดับเต็มที่	7.75	ม.
- ปริมาณดินขุดน้ำที่ระดับเต็มที่	615,000	ลบ.ม.

2.2 งานก่อสร้างประตู คสล. ตลอด ,ทองน้ำ 3 แห่ง

2.3 งานวางทองระบายน้ำ คสล. ø 0.60 x 3.00 ม. 2 แห่ง

2.4 งานกองก่อหินดินบดบริเวณก้นทองตลิ่งแน่น

- มีขุดก้นทองตลิ่งแน่นหนา 0.20 ม. กว้าง 6.00 ม. ยาว 122 ม.
- มีขุดก้นทองตลิ่งแน่นหนา 0.15 ม. กว้าง 5.00 ม. ยาว 122 ม.
- มีขุดก้นทองตลิ่งแน่นหนา 0.15 ม. กว้าง 4.20 ม. ยาว 1,066 ม.

2.5 กองก่อกำแพงกันทองน้ำเพื่อเพิ่มระดับน้ำเพิ่มเพียงด้านเดียวยาว 54.00 ม. 2 แห่ง

2.6 ติดตั้งหลักเขตแนวทาง และหลักบอกแนวทองน้ำ จำนวน 216 ชุด

2.7 ติดตั้งหลักเตือนทางเดินน้ำ จำนวน 4 ชุด

2.8 ติดตั้งหลักเขตทางกันสวน จำนวน 1 ชุด

2.9 ติดตั้งป้ายชื่อโครงการ (ป้ายหลัก) จำนวน 1 ชุด

2.10 ติดตั้งป้ายแนะนำโครงการ จำนวน 1 ชุด

2.12 ติดตั้งป้ายเตือน (ป้ายหลัก) จำนวน 1 ชุด

2.13 เรียงหินป้องกันการกัดเซาะบริเวณหน้าอาคารรับน้ำไม่น้อยกว่า - ตร.ม.

2.14 กองก่อกำแพงกันน้ำ คสล.แบบมีมวลรับแรงดันขนาด 2-600 ม.ม. พร้อมอุปกรณ์ประกอบ จำนวน 1 ตัว

2.15 กองก่อเสริมกันน้ำเพิ่มเติมหลักคอนกรีตเสริมขนาดความยาว 300 ม.ม. พร้อมอุปกรณ์ประกอบ จำนวน 1 ตัว

2.16 กองก่อวางระบบอุปโภคบริโภคพร้อมงานแผงพลังงานแสงอาทิตย์ พร้อมระบบกระจายน้ำ จำนวน 1 แห่ง มีรายละเอียดดังนี้

2.16.1 วางท่อ HDPE ชนิดหนาพิเศษ (PE100) มอก.982-2556 (PE100)
- ขนาด ø 315 มม. PE100-PN6 ความยาว 0,537 เมตร
- ขนาด ø 225 มม. PE100-PN6 ความยาว 955 เมตร
- ขนาด ø 160 มม. PE100-PN6 ความยาว 832 เมตร
- ขนาด ø 160 มม. PE100-PN10 ความยาว 152 เมตร

2.16.2 วางท่อเหล็กชนิดหนาพิเศษทางน้ำลาน 2 ด้าน มอก.427-2562 ø 300 มม. ความยาว 252 ม.

2.16.3 กองก่อกำแพงอุปการะระบบอุปโภค พร้อมระบบบายพาส (BYPASS) จำนวน 1 แห่ง

2.16.4 กองก่อกำแพงอุปการะระบบอุปโภคให้ได้มาตรฐานน้ำ จำนวน 1 แห่ง

2.16.5 ติดตั้งเครื่องสูบน้ำบนแคลป Vertical Multistage Pump ขนาด 15 Kw. 20 Hp. 3 Phase 380 V. มอก.1948-2552 อัตราการสูบไม่น้อยกว่า 80 ลบ.ม./ชม. TDH= 42 ม. กลเดือง จำนวน 2 เครื่อง

2.16.6 ติดตั้งชุดตู้ควบคุมการทำงานเครื่องสูบน้ำระบบพลังงานแสงอาทิตย์ (Inverter) ขนาด 18 kW. IP.65 และชุดควบคุมการทำงาน Solar Pump พร้อมตู้รวมสาย (Combiner Box) จำนวน 2 ชุด

2.16.7 ติดตั้งชุดแผงพลังงานแสงอาทิตย์ชนิด Solar Cell ชนิด Mono Crystalline Silicon ขนาด 605 W. มอก.61215 เล่ม(1)-2561 / มอก. 2567 เล่ม 1/2-2552 รวมทั้งหมดจำนวน 36 แผ่น

2.16.8 ติดตั้งงานโครงสร้าง ยึดตาย พลังงานแสงอาทิตย์ ขนาด 1200 x 2.67 จำนวน 12 ชุด

2.16.9 ติดตั้งงานรั้วพลังป้องกันระบบแผงพลังงานแสงอาทิตย์ รวมความยาวไม่น้อยกว่า 105 ม.

2.16.10 ติดตั้งงานงานหลักกันแผงพลังงานน้ำ คสล. รวมความยาวไม่น้อยกว่า 40 ม.

2.16.11 ติดตั้งชุดตะแกรง รวมจำนวน 24 ชุด

2.16.12 ติดตั้งอาคารประกอบระบายตลาด รวมจำนวน 2 ชุด

2.16.13 ติดตั้งอาคารประกอบระบายอากาศเหล็กหล่อ มอก.569 ขนาด ø 25 มม. จำนวน 4 ชุด

2.16.14 ติดตั้งอาคารประกอบระบายอากาศเหล็กหล่อ มอก.569 ขนาด ø 50 มม. จำนวน 2 ชุด

2.16.15 ติดตั้งอาคารประกอบรับน้ำ ขนาด ø 200 มม. จำนวน 2 ชุด

2.16.16 ติดตั้งอาคารประกอบรับน้ำ ขนาด ø 150 มม. จำนวน 3 ชุด

2.16.17 ติดตั้งอาคารปิดเปลายทองน้ำ ขนาด ø 315 มม. จำนวน 1 ชุด

2.16.18 ติดตั้งอาคารปิดเปลายทองน้ำ ขนาด ø 225 มม. จำนวน 2 ชุด

3. ผลประโยชน์ที่ได้รับ

- ราษฎรได้รับประโยชน์มีน้ำอุปโภคและบริโภคจำนวน 200 ครัวเรือน 620 ไร่
- เพิ่มประสิทธิภาพในความสามารถระบายน้ำ
- ลดปัญหาการเกิดน้ำท่วมบริเวณโครงการ
- ฟื้นฟูสภาพแหล่งน้ำตามธรรมชาติ ลดมลพิษ และกระบวนการเสื่อมโทรมให้กับราษฎรในพื้นที่
- รักษาระบบนิเวศ
- สนับสนุนการเพาะปลูกในเขตโครงการ
- เป็นแหล่งพักผ่อนเลี้ยงปลาน้ำจืด
- เป็นแหล่งท่องเที่ยว

ข้อกำหนดเกี่ยวกับแบบแปลน

1. ระดับ (รทก) และ มิติต่างๆที่กำหนดเป็นเมตร นอกจากแสดงไว้เป็นอย่างอื่น
2. การก่อสร้างบดดินดิบ หรือดินบดอัดแน่นไม่น้อยกว่า 85 % (STANDARD PROCTOR COMPACTION TEST)
3. ก่อนทำการบดอัดดิน ให้ขุดเอาหน้าดินดังออกไม่น้อยกว่า 0.30 ม.หรือจนพบดินที่ดีวัสดุ
4. งานดินบดอัดแน่นให้ถมดินเป็นชั้นๆ แต่ละชั้นหนาไม่เกิน 20 ซม.ดินต้องมีความชื้นไม่น้อยกว่า 95 ของความหนาแน่นสูงสุดของดินแห้ง (STANDARD PROCTOR COMPACTION TEST)
5. คอนกรีตต้องรับแรงอัดสูงสุดได้ไม่น้อยกว่า 240 กก./ตร.ซม. โดยการทดสอบทรงกระบอก มาตรฐานรูปทรงลูกบาศก์ 15 x 15 x 15 ซม. ที่อายุที่ระยะเวลา 28 วัน
6. ขนาดของเหล็กเสริมกำหนดไว้เป็นมิลลิเมตร นอกจากแสดงไว้เป็นอย่างอื่น
7. เหล็กเสริมเป็นเหล็กเส้นกลม (ROUND BAR) ชั้นคุณภาพ SR 24 ตามมาตรฐาน มอก20-2559 (DEFORMED BAR) ชั้นคุณภาพ SD 30 ตามมาตรฐาน มอก24-2559
8. คอนกรีตหุ้มเหล็กเสริมให้เป็นไปตามเกณฑ์ดังนี้
   8.1 เหล็กเสริมชั้นเดียว ถ้าไม่แสดงไว้เป็นอย่างอื่นให้วางตรงกึ่งกลางความหนาของคอนกรีต
   8.2 เหล็กเสริมสองชั้น ระยะห่างระหว่างเหล็กเสริมด้านข้างคอนกรีต ด้านข้างกับบนให้ใช้ 2.5 ซม. และด้านที่ติดกับดินหรือทรายให้ใช้ 7.5 ซม. นอกจากแสดงไว้เป็นอย่างอื่น
9. การต่อเหล็กเสริมแต่งกลมให้ใช้วิธีทาบ (LAPPED SPLICES) โดยวางทาบกันไม่น้อยกว่า 48 เท่าของเส้นผ่าศูนย์กลางเหล็ก เมื่อเสายะยะมาตรฐาน และ 62.5 เท่าของเส้นผ่าศูนย์กลางเหล็ก เมื่อเสายะไม่ยะมาตรฐาน นอกจากแสดงไว้เป็นอย่างอื่น
10. การต่อเหล็กเสริมในแต่ละเส้นให้ต่อเหลื่อมกัน (STAGGERED) อย่างน้อยเท่าที่ระยะทาบ (LAPPED)
11. ระยะห่างระหว่างเหล็กเสริมที่แสดงไว้เป็นระยะระหว่าง ศูนย์กลางเหล็ก ถึงศูนย์กลางเหล็ก
12. การหดตัวของโครงสร้างไม่ควรให้เกินขอบเขต และควรต่อเชื่อมด้วยแผ่นเหล็กฝังสมอ ให้เป็นตามที่ผู้ควบคุมงานกำหนด
13. ให้ปฏิบัติตามการติดตั้งแผ่นป้ายชื่อโครงการตามแบบโครงการ
14. ให้ปฏิบัติตามการติดตั้งแผ่นป้ายแนะนำโครงการ ตามแบบที่ชลประทาน
15. รายละเอียดโครงสร้างประกอบด้วยแบบแปลน และไม่จำกัดในข้อกำหนดความละเอียดประกอบการก่อสร้าง ให้ปฏิบัติตามคำแนะนำของผู้ควบคุมงานเป็นที่สิ้นสุด ห้ามผู้รับจ้างกระทำโดยพลการ
16. การปลูกหญ้าให้ปลูกแบบปูพรมติดดิน (SLOPE SODDING) ห้ามปลูกแบบเป็นหย่อม หรือแบบเป็นแถบ (STRIP SODDING) กรณีทำการปลูกหญ้าให้ทำการปูหน้าดิน (TOPSOIL) หนา 0.10 ม. และต้องรดน้ำจนกว่าหญ้าจะเจริญงอกงาม ยึดกำหนดเป็นเกณฑ์ เกี่ยวกับการปลูกหญ้า ให้ใช้ตามข้อกำหนดการก่อสร้างของกรมชลประทานน้ำ
17. งานดินชุดที่จะให้ว่าไปบริเวณสถานที่ เช่น วัด สถานบันสถาน โรงเรียน ถนนทางเข้าโครงการ หรือมีการเสียระยะจากหมายงานราชการต่างๆ โดยการรื้อดินไปที่โครงการ ต้องปรับแต่งบริเวณที่ดังนั้นไม่ให้เป็นอุปสรรคต่อการใช้พื้นที่ด้วย
18. การระบายน้ำระหว่างการก่อสร้างผู้รับจ้างจะต้องทำวิธีระบายน้ำออกจากบริเวณนั้น เพื่อป้องกันความเสียหายต่อการเกิดขึ้นการก่อสร้าง โดยผู้รับจ้างจะต้องออกค่าใช้จ่ายเอง
19. รายการก่อสร้างที่ไม่ระบุไว้เป็นอย่างดี ให้ก่อสร้างตามข้อกำหนดการก่อสร้างโครงการพัฒนาแหล่งน้ำ ตามมาตรฐานสำนักพัฒนาแหล่งน้ำ สพน.001 ของกรมชลประทานน้ำ
20. ยุทธวิธีการก่อสร้างต่างๆ สามารถเปลี่ยนได้ตามลักษณะภูมิประเทศจริง โดยขอคำปรึกษาการก่อสร้างเจ้าให้ตรวจสอบ ตามคณะกรรมการตรวจรับพัสดุงานผู้ควบคุมงาน

กรมชลประทาน

โครงการอนุรักษ์ฟื้นฟู ห้วยหิน พร้อมระบบกระจายน้ำด้วยพลังงานแสงอาทิตย์

หมู่ที่ : ตำบลเขาชัยสิริ อำเภอกุยบุรี จังหวัดประจวบคีรีขันธ์

สัญลักษณ์ ป้ายชื่อ ลักษณะโครงการ ข้อกำหนดเกี่ยวกับแบบแปลน

สำนักงานชลประทานที่ 9 จังหวัดพิษณุโลก

สำรวจ	นายสิทธิ์ศร ศรีประสิทธิ์ และคณะ	ตรวจสอบ			หมา
ออกแบบ	นายสามารถ ทองพรหม นายเกียรติ	แบบ			แบบ
เขียนแบบ	นายกำธร แสงดี นายจิรวัฒน์ เกตุเกษร	เขียนใหม่			แบบสำ
แบบเลขที่	สพน.9-01/2566	แบบแผ่นที่	02-01/01		02/04

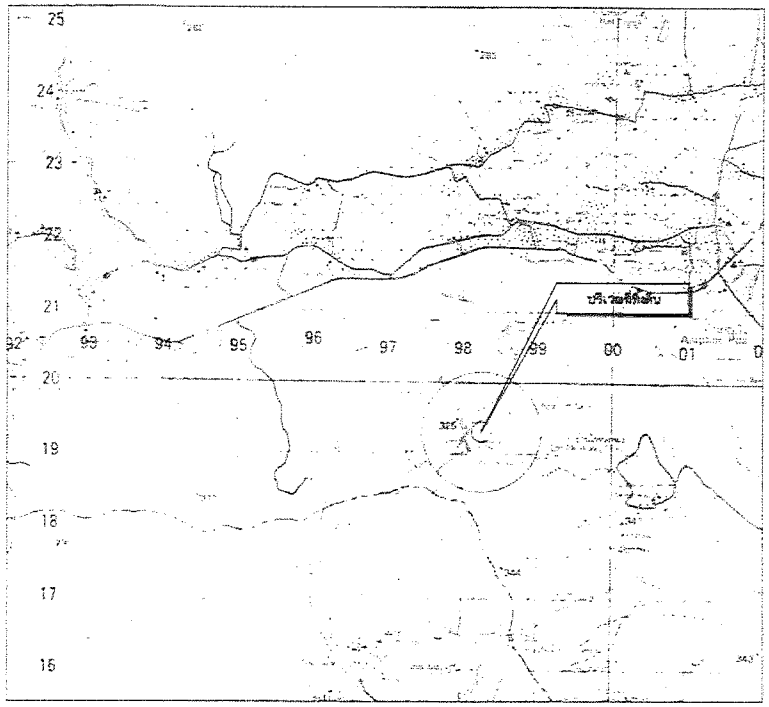

แผนที่ตำแหน่งแนะนำที่ทิ้งมูลดิน

แบบมาตรฐานที่ใช้ในโครงการ			
ลำดับที่	หมายเลขแบบ	ชื่อแบบ	จำนวนแผ่น
1	แบบ มชู.003-2 (1/2)	ป้ายชื่อโครงการ (ป้ายหลัก)	1
2	แบบ มชู.003-2 (2/2)	ป้ายแนะนำโครงการ (ป้ายหลัก)	1
3	สพนะชู.001/63 (R4-01.01)	อาคารระบายตะกอน ระบายอากาศ	1
4	DWR6-07-04	รางหลักกันซึม บันไดลิง	1
5	DWR6-07-05	บายพัน้ำ	1
6	DWR6-07-06	รางน้ำอัตโนมัติ	1
7	DWR6-08-01 (1/2 , 2/2)	อาคารบรรทายเรียงหิน หลักปลายระดับน้ำ	2
8	DWR6-08-03	อาคารบายพาสน้ำ	1
9	DWR12-RR-07 (1/2 , 2/2)	การวางท่อระบายน้ำ	2
10	DWR12-RR-02 (1/2)	ท่อน้ำลอดถนน แบบฐานแน่น	1
11	DWR12-RR-03 (1/2 , 2/2)	คอนกรีตเสริมเหล็กฐานแน่น	2
12	DWR12-RR-04 (1/2 , 2/2)	ตู้ประตูน้ำ และหลักกั้นน้ำ	2
13	DWR12-RR-01 (1/2 ,2/2)	การบรรจุแน่น	2

ตารางแสดงตำแหน่งแนะนำที่ทิ้งมูลดิน

ห้วยหิน พร้อมระบบกระจายน้ำด้วยพลังงานแสงอาทิตย์ หมู่ที่ 1 ตำบลเจดีย์ชัย อำเภอปัว จังหวัดน่าน

ลำดับที่	รายละเอียด	พิกัด		ระยะทาง จากโครงการ	ปริมาณดินทิ้ง
		N	E	(กม.)	(ลบ.ม.)
1	ปรับพื้นที่รอบตลิ่งโครงการ ,งานดินจุดกลบฝังท่อระบบสงน้ำ	-	-	0.00	5,000
2	ถนนปรับแต่งพื้นที่รอบบริเวณโครงการฯ	-	-	1.00	2,953
3	พื้นที่สาธารณะป่าช้าใหม่ บ้านนาก้อ	212:690	695983	2.00	110,000
4	พื้นที่สาธารณะป่าช้าเก่า บ้านนาก้อ	212:363	695955	2.00	70,000
	รวม				187,953

หมายเหตุ : 1. สถานที่ทิ้งดินที่กำหนดเป็นสถานที่แนะนำ ซึ่งอาจมีการเปลี่ยนแปลงได้ตามความเหมาะสม ปริมาณงานดินทิ้งเป็นค่าโดยประมาณเท่านั้น

2. จุดที่ทิ้งดินต่างๆผู้รับจ้างจะต้องดำเนินการเกลี่ยปรับแต่งดินทิ้งให้เรียบร้อย

3. จุดที่ทิ้งดิน ไม่ควรอยู่ใกล้ลำน้ำและไม่ขีดขวางทางน้ำที่จะไหลเข้าแหล่งน้ำ หนอง บึง

กรมทรัพยากรน้ำ

โครงการอนุรักษ์ลิ้นหมู ห้วยหิน พร้อมระบบกระจายน้ำด้วยพลังงานแสงอาทิตย์

หมู่ที่ 1 ตำบลเจดีย์ชัย อำเภอปัว จังหวัดน่าน

แผนที่แนะนำตำแหน่ง ตำแหน่งที่ทิ้งมูลดิน

สำนักงานทรัพยากรน้ำที่ 9 จังหวัดพิษณุโลก

สำรวจ	นายสิทธิชัย ศรีบุรมเสริฐ และคณะ	ตรวจสอบ		หน.
ออกแบบ	นายสกลณรงค์ ตำหลวงพร	ผน.		ผอ.
เขียนแบบ	นายกำธร บุตร์ดี นายพิชาณ อุดมน้ำ	เขียนแบบ		ผอ.สทน.
แบบเลขที่	สทน9-11/2566	แบบแผ่นที่	03-01.01	03/04

กำธร ชิ ตามทางมล

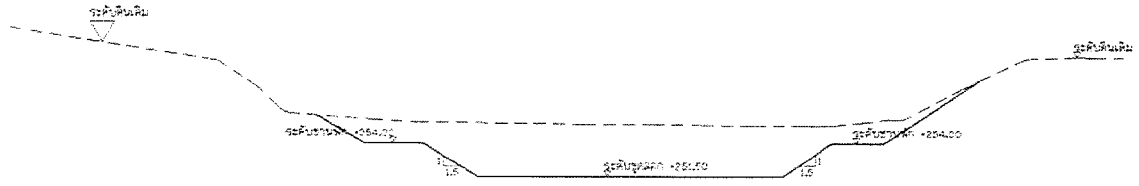

รูปตัดทั่วไปแสดงงานขุดลอก สาย A STA.0+000 - STA.0+950

มาตราส่วน Not To Scale

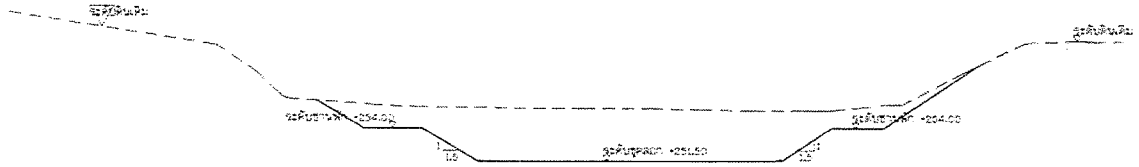

รูปตัดทั่วไปแสดงงานขุดลอก สาย B STA.0+000 - STA.0+425

มาตราส่วน Not To Scale

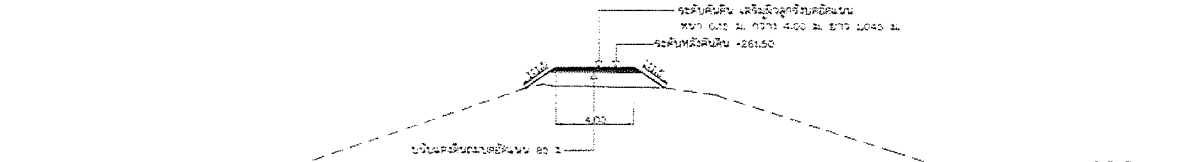

รูปตัดทั่วไปแสดงงานคันดิน สาย R2 STA.0+000 - STA.1+045

มาตราส่วน Not To Scale

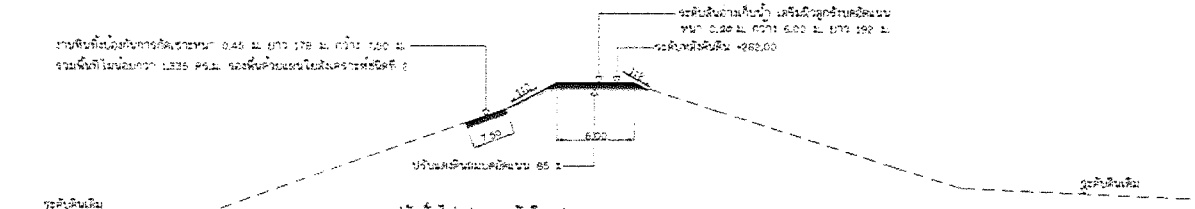

รูปตัดทั่วไปแสดงงานคันดิน สาย R1 STA.0+000 - STA.0+192

มาตราส่วน Not To Scale

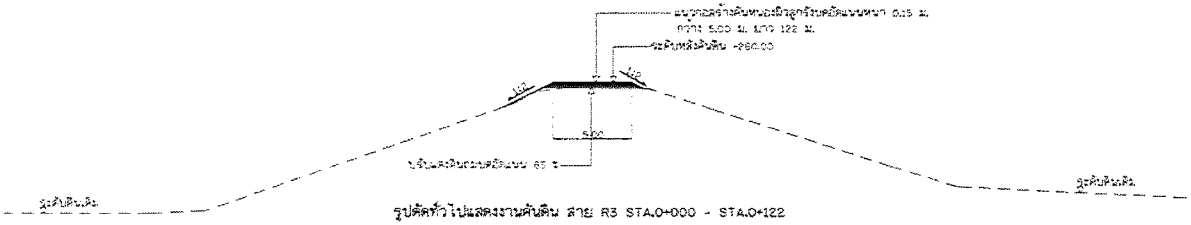

รูปตัดทั่วไปแสดงงานคันดิน สาย R3 STA.0+000 - STA.0+122

มาตราส่วน Not To Scale

หมายเหตุ แบบแสดงตำแหน่งงานคันดิน STA.0+000 - STA.0+950

1. ติดตามทำการขนดินเป็นแสง และงานเสร็จไม่เป็นอย่างดี
2. ระดับดินดินไว้ในบริเวณเขตเป็นตามระดับ ทราบ
3. กำหนด
   3.1 ให้ดูดินให้ตามแบบ ระดับ และความลาดตามแบบที่กำหนด
   3.2 ดินที่ขุดจะต้องได้ความแน่นระยะทางตามการตรวจการก่อสร้าง
4. หมุดและแนวสำรวจ
5. หมุดหลักฐาน
6. ระดับเปรียบการกับบุรุษและมาตรฐานในระบบและมาตรฐาน

อายุกาลล

กรมชลประทาน

โครงการอนุรักษ์ฟื้นฟู ห้วยหิน พร้อมระบบกระจายน้ำด้วยพลังงานแสงอาทิตย์

หมู่ที่ 1 ตำบลเจดีย์ชัย อำเภอวัง จังหวัดพิษณุโลก

รูปตัดทั่วไป

สำนักงานชลประทานที่ 9 จังหวัดพิษณุโลก

สำรวจ	นายศิริชัย ศรีประเสริฐ และคณะ	ตรวจสอบ		หน.ฝ.
ออกแบบ	นายกานต์ปกรณ์ อำพลพรรณ, วรวิทยา	ทาน		ผอ.ส.
เขียนแบบ	นายกำพร นอดี นายจิรวรรณ อรุณมนต์	เห็นชอบ		ผอ.สชล.9
แบบเลขที่	สชล.9-น.17/2565	แผ่นแบบที่	04-01-01	04/04

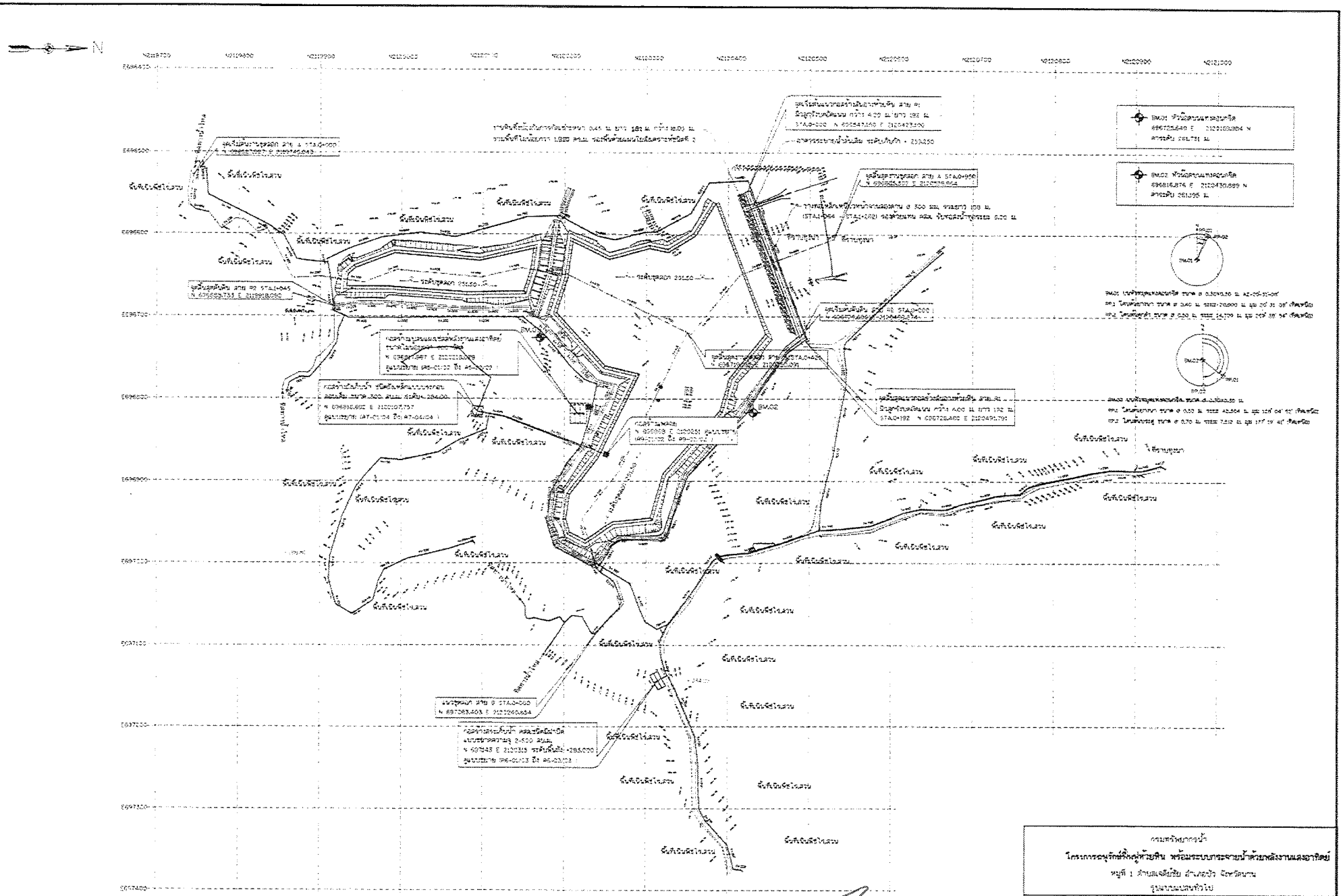

แปลนทั่วไปบริเวณโครงการ

มาตราส่วน 1 : 2,000

กรมชลประทาน

โครงการอนุรักษ์ดินและน้ำห้วยหิน พร้อมระบบกระจายน้ำด้วยพลังงานแสงอาทิตย์

หมู่ที่ 1 ตำบลเจดีย์ชัย อำเภอบัว จังหวัดอ่างทอง

รูปแบบแปลนทั่วไป

สำนักงานชลประทานที่ 9 จังหวัดพิษณุโลก

สำรวจ	นายศักดิ์ชัย ศรีบระเสริฐ และคณะ	ศก. ชล.	ตรวจสอบ	หน.ก.
ออกแบบ	นายสมชาย ถ้ำผดุงกุล	ชก.		หชล.
เขียนแบบ	นายกิตติ บอสำ นายพิชระพล ดรุณเกษ์ ฟักอยู่พล	เจ้าพนักงาน		หชล.ชก.
แบบเลขที่	ศชป.9-ชป.0589	แบบแผ่นที่	ชป-01/01	05/64

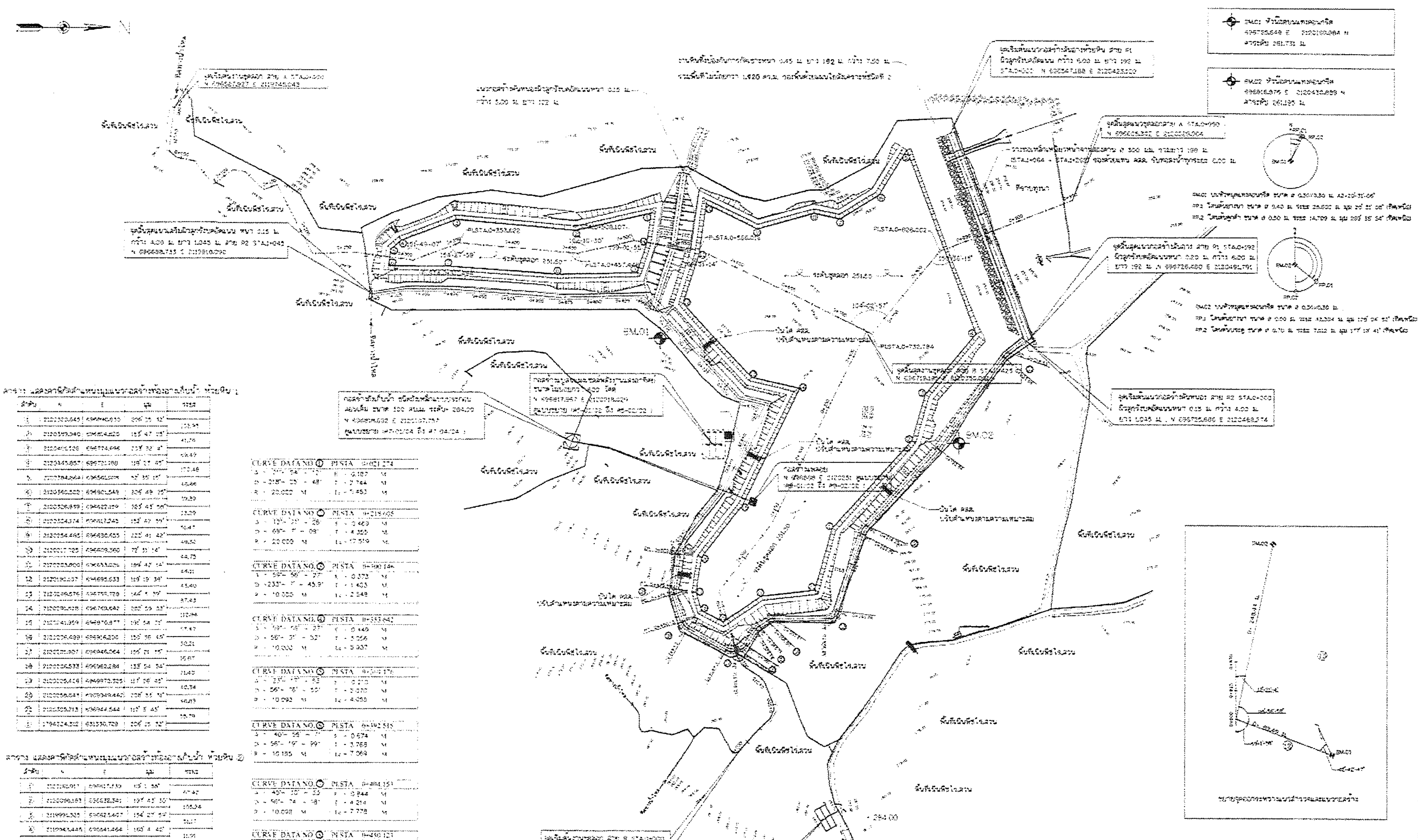

แปลนงานขุดลอก

มาตราส่วน 1 : 1,500

ตาราง แสดงค่าพิกัดตำแหน่ง[illegible] ห้วยหิน ①

ลำดับ	N	E	มุม	ระยะ
1	2120320.045	696840.610	206° 25' 12"	102.95
2	2120395.040	696814.620	155° 47' 25"	41.75
3	2120415.126	696774.996	213° 32' 4"	65.47
4	2120343.857	696721.280	119° 17' 47"	170.48
5	2120284.964	696561.575	52° 35' 15"	45.46
6	2120360.552	696501.549	206° 49' 25"	19.29
7	2120326.859	696627.129	165° 45' 50"	11.29
8	2120324.374	696617.243	152° 47' 59"	51.47
9	2120254.465	696630.655	222° 41' 42"	40.52
10	2120217.725	696609.360	72° 33' 14"	44.73
11	2120205.000	696653.226	104° 42' 14"	44.21
12	2120190.107	696695.533	113° 19' 34"	43.60
13	2120249.576	696755.729	144° 1' 37"	87.43
14	2120091.528	696762.642	207° 59' 33"	102.94
15	2120241.959	696970.877	131° 54' 22"	57.67
16	2120226.489	696916.200	150° 36' 45"	30.21
17	2120251.907	696946.064	106° 21' 15"	15.87
18	2120256.533	696962.284	155° 54' 54"	21.43
19	2120226.416	696970.325	117° 26' 45"	40.34
20	2120258.541	696949.440	208° 35' 51"	40.19
21	2120309.213	696944.544	115° 3' 45"	55.79
1	1794224.312	651330.729	206° 25' 12"	

ตาราง แสดงค่าพิกัดตำแหน่ง[illegible] ห้วยหิน ②

ลำดับ	N	E	มุม	ระยะ
1	2120181.917	696617.430	65° 1' 55"	47.47
2	2120096.183	696632.341	197° 43' 30"	105.34
3	2119991.335	696625.407	154° 27' 54"	31.17
4	2119965.445	696641.464	100° 4' 40"	11.91
5	2119954.401	696649.212	128° 6' 14"	14.66
6	2119932.457	696663.440	42° 30' 47"	52.26
7	2119904.615	696671.028	154° 4' 19"	25.26
8	2120060.123	696670.829	174° 12' 30"	30.44
9	2120149.764	696669.187	109° 9' 58"	27.37
10	2120158.523	696642.557	172° 17' 46"	25.47
11	2120181.917	696617.539	65° 1' 55"	

CURVE DATA NO. ① PI STA 0+021.274
Δ = [illegible]
D = 218°-25'-48"
R = 20.000 M
E = 0.187 M
T = 2.744 M
Lc = 5.453 M

CURVE DATA NO. ② PI STA 0+218.405
Δ = 12°-31'-25"
D = 69°-7'-09"
R = 20.000 M
E = 0.469 M
T = 4.355 M
Lc = 17.519 M

CURVE DATA NO. ③ PI STA 0+290.146
Δ = 59°-56'-27"
D = 233°-7'-45.9"
R = 10.000 M
E = 0.372 M
T = 1.403 M
Lc = 2.548 M

CURVE DATA NO. ④ PI STA 0+353.642
Δ = 59°-56'-27"
D = 56°-31'-52"
R = 10.000 M
E = 0.449 M
T = 3.056 M
Lc = 5.937 M

CURVE DATA NO. ⑤ PI STA 0+390.176
Δ = 23°-17'-53"
D = 56°-16'-50"
R = 10.092 M
E = 0.210 M
T = 2.070 M
Lc = 4.055 M

CURVE DATA NO. ⑥ PI STA 0+392.515
Δ = 40°-28'-7"
D = 56°-19'-99"
R = 10.185 M
E = 0.674 M
T = 3.768 M
Lc = 7.069 M

CURVE DATA NO. ⑦ PI STA 0+404.151
Δ = 45°-20'-55"
D = 56°-74'-18"
R = 10.098 M
E = 0.844 M
T = 4.214 M
Lc = 7.778 M

CURVE DATA NO. ⑧ PI STA 0+450.127
Δ = 42°-55'-29"
D = 56°-96'-16"
R = 10.059 M
E = 0.773 M
T = 4.018 M
Lc = 7.463 M

CURVE DATA NO. ⑨ PI STA 0+479.593
Δ = 23°-23'-37"
D = 56°-31'-52"
R = 10.138 M
E = 0.212 M
T = 2.084 M
Lc = 4.093 M

กรมทรัพยากรน้ำ
โครงการอนุรักษ์ฟื้นฟู ห้วยหิน พร้อมระบบกระจายน้ำด้วยพลังงานแสงอาทิตย์
หมู่ที่ 1 ตำบลเจริญชัย อำเภอบัว จังหวัดน่าน
รูปแบบแปลนงานขุดลอก

สำนักงานทรัพยากรน้ำที่ [illegible] จังหวัดพิษณุโลก

สำรวจ	นายสิทธิชัย ศรีบรรเจิด และคณะ	ตรวจสอบ		[illegible]
ออกแบบ	[illegible]	[illegible]		[illegible]
เขียนแบบ	นาย[illegible] นาย[illegible]	เห็นชอบ		[illegible]
แบบเลขที่	[illegible]-2566	แผ่นเลขที่	[illegible]	06/64

อาภากมล

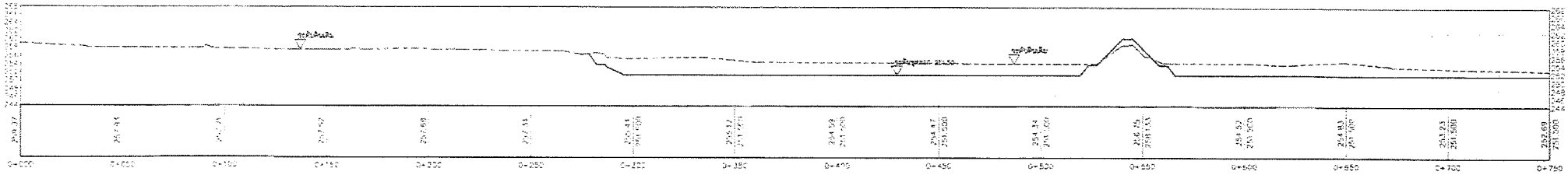

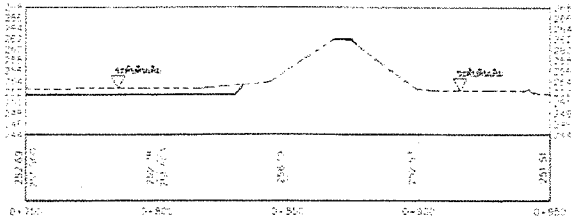

รูปตัดตามยาวงานชุดลอก สาย A STA.0+000 - STA.0+950

มาตราส่วนแนวราบ 1 : 1000
มาตราส่วนแนวดิ่ง 1 : 500



รูปตัดตามยาวงานชุดลอก สาย B STA.0+000 - STA.0+425

มาตราส่วนแนวราบ 1 : 1000
มาตราส่วนแนวดิ่ง 1 : 500

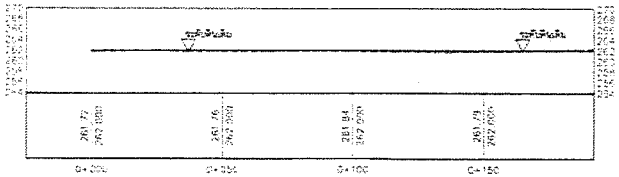

รูปตัดตามยาวงานคันดิน สาย R1 STA.0+000 - STA.0+192

มาตราส่วนแนวราบ 1 : 1000
มาตราส่วนแนวดิ่ง 1 : 500

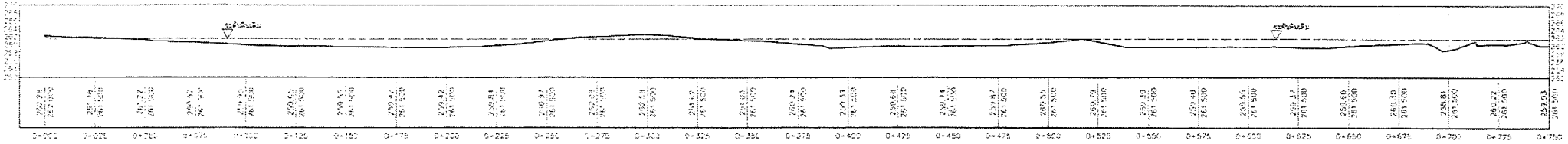



รูปตัดตามยาวงานคันดิน สาย R2 STA.0+000 - STA.1+045

มาตราส่วนแนวราบ 1 : 1000
มาตราส่วนแนวดิ่ง 1 : 500

อาภาภาสล

กรมทรัพยากรน้ำ

โครงการอนุรักษ์ฟื้นฟูห้วยหิน พร้อมระบบกระจายน้ำด้วยพลังงานแสงอาทิตย์

หมู่ที่ 1 ตำบลเจียวใช้ อำเภอภูซาง จังหวัดพะเยา

รูปตัดตามยาวงานชุดลอก สาย A STA.0+000 - STA.0+950
รูปตัดตามยาวงานชุดลอก สาย B STA.0+000 - STA.0+425
รูปตัดตามยาวงานคันดิน สาย R1 STA.0+000 - STA.0+192
รูปตัดตามยาวงานคันดิน สาย R2 STA.0+000 - STA.1+045

สำนักงานทรัพยากรน้ำที่ 9 จังหวัดพิษณุโลก

สำรวจ	นายสิทธิชัย, คริบระเสริฐ และคณะ	ตรวจสอบ		หน.
ออกแบบ	นายอาภาภาภาภาส อำพลพูนชล	งาน		หชก.
เขียนแบบ	นายกำชา นนท์ดา นายพิรยพล อรุณเกลา	เขียนแบบ		แผนผัง
แบบเลขที่	ชลพ.9-11/2000	แบบเลขที่	23-01/21	07/14

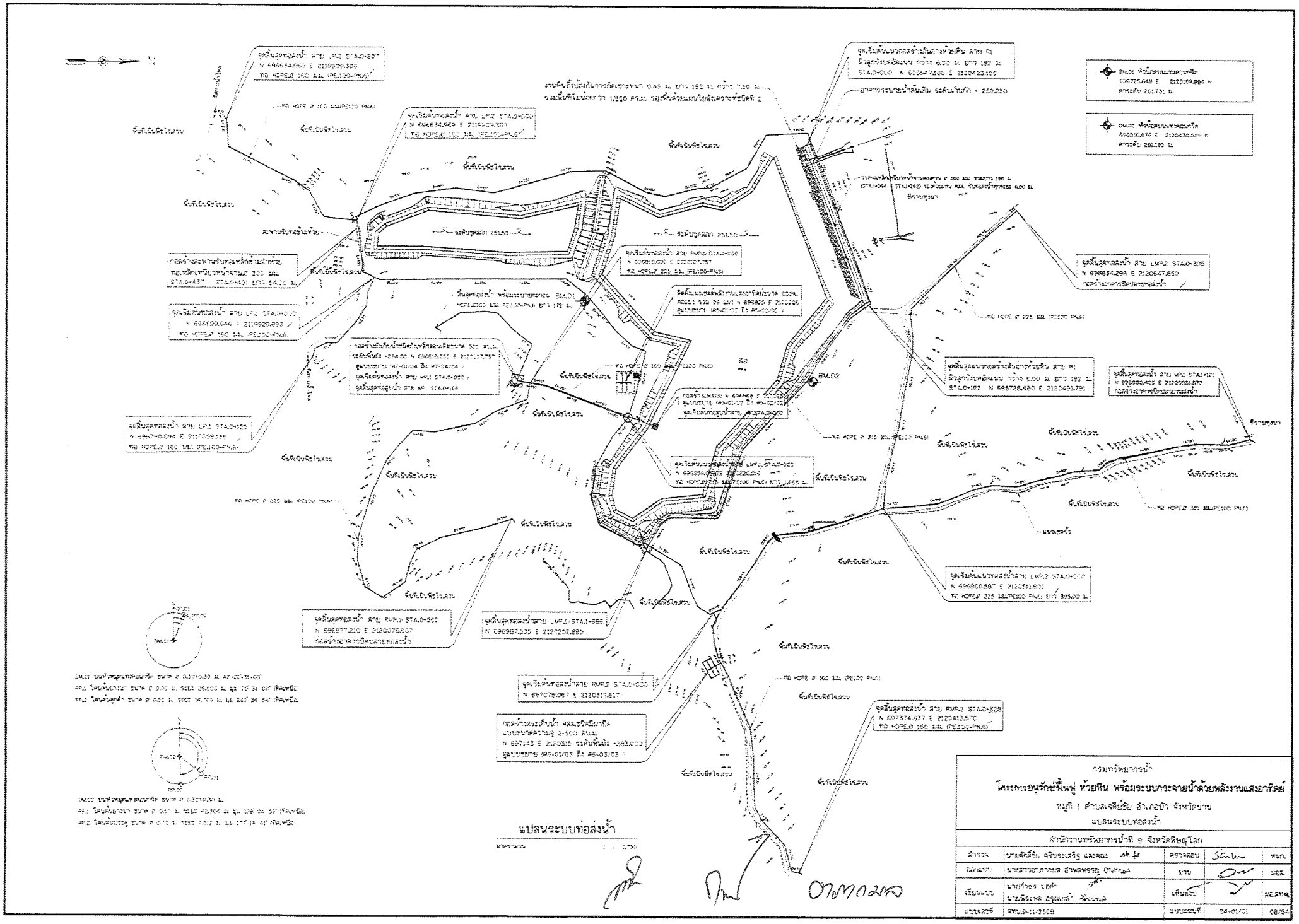
BM.01
BM.02
แปลนระบบท่อส่งน้ำ
กรมทรัพยากรน้ำ
โครงการอนุรักษ์ฟื้นฟู ห้วยหิน พร้อมระบบกระจายน้ำด้วยพลังงานแสงอาทิตย์
หมู่ที่ 1 ตำบลเจดีย์ชัย อำเภอปัว จังหวัดน่าน
แปลนระบบท่อส่งน้ำ
สำนักงานทรัพยากรน้ำที่ 9 จังหวัดพิษณุโลก
สำรวจ
ออกแบบ
เขียนแบบ
แบบเลขที่
ตรวจสอบ
มาน
เห็นชอบ
B4-01/01
08/64

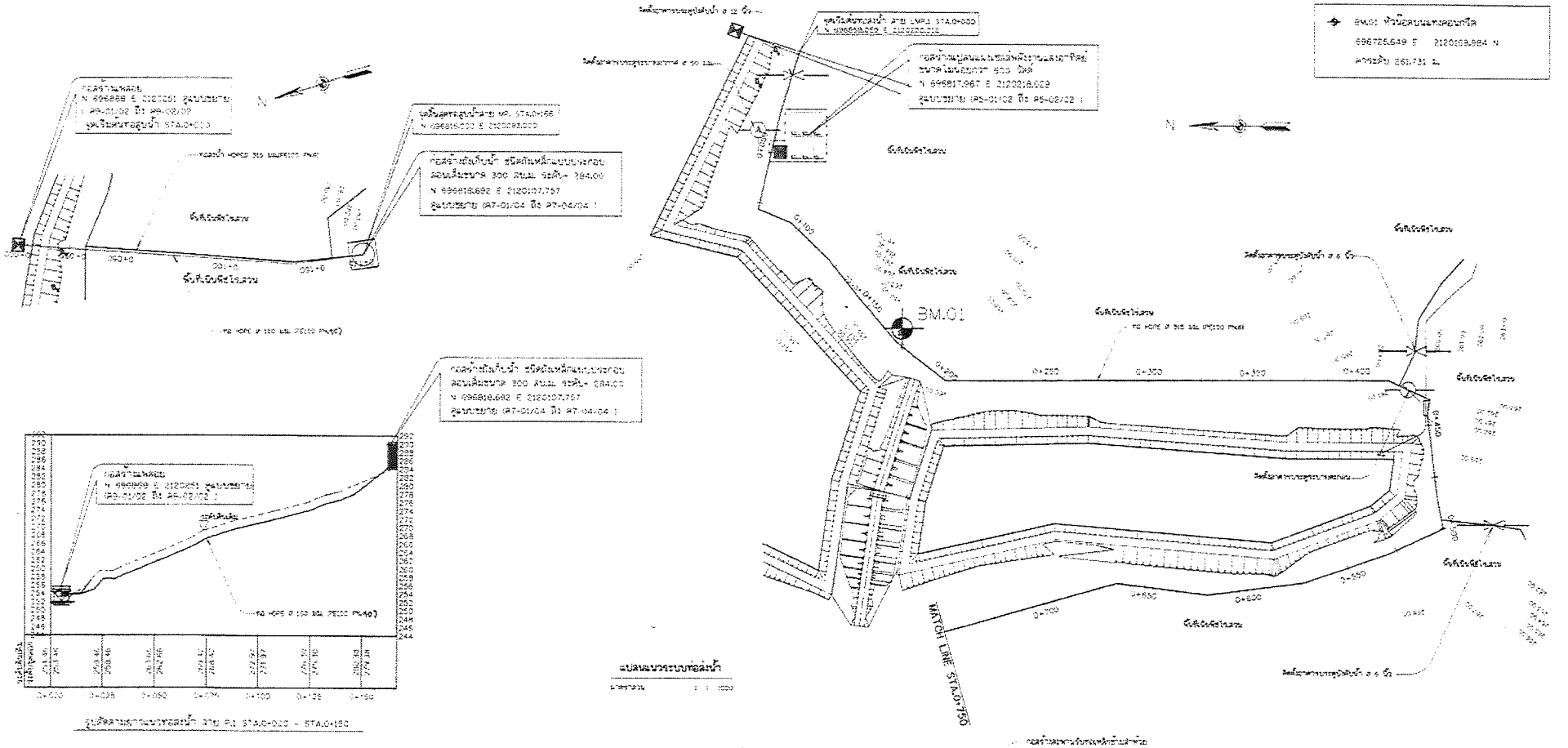

แปลนแนวระบบท่อส่งน้ำ

รูปตัดตามยาวแนวท่อส่งน้ำ สาย P.1 STA.0+000 - STA.0+150

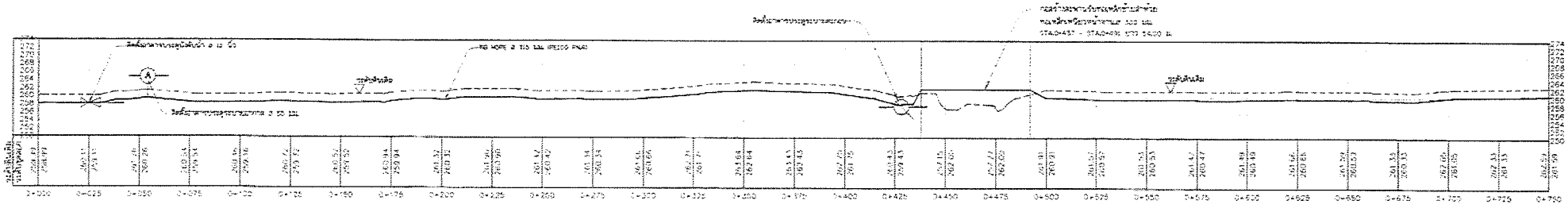

รูปตัดตามยาวแนวท่อส่งน้ำ สาย LMP.1

กรมทรัพยากรน้ำ

โครงการอนุรักษ์ฟื้นฟูห้วยหิน พร้อมระบบกระจายน้ำด้วยพลังงานแสงอาทิตย์

หมู่ที่ : ตำบลเจดีย์ชัย อำเภอเวียงป่าเป้า จังหวัดเชียงราย

แปลนรูปตัดตามยาวแนวท่อส่งน้ำ

สาย P.1 STA.0+000 - STA.0+150

สาย LMP.1 STA.0+000 - STA.0+750

สำนักงานทรัพยากรน้ำที่ 9 จังหวัดพิษณุโลก

สำรวจ	นายสิทธิชัย สริยะนอรัฐ และคณะ		ตรวจสอบ		หน.ฝ.
ออกแบบ	นายกานต์ภาณาณ ชำนาญพรรณ		อนุมัติ		หน.ศ.
เขียนแบบ	นายกำธร นุชสำ นายพิชาคม ปุญญกล้า		เห็นชอบ		ผอ.สทน.
แบบเลขที่	สทน.9-11-2568		แบบเลขที่	35-01/02	09/66

อาทาสล

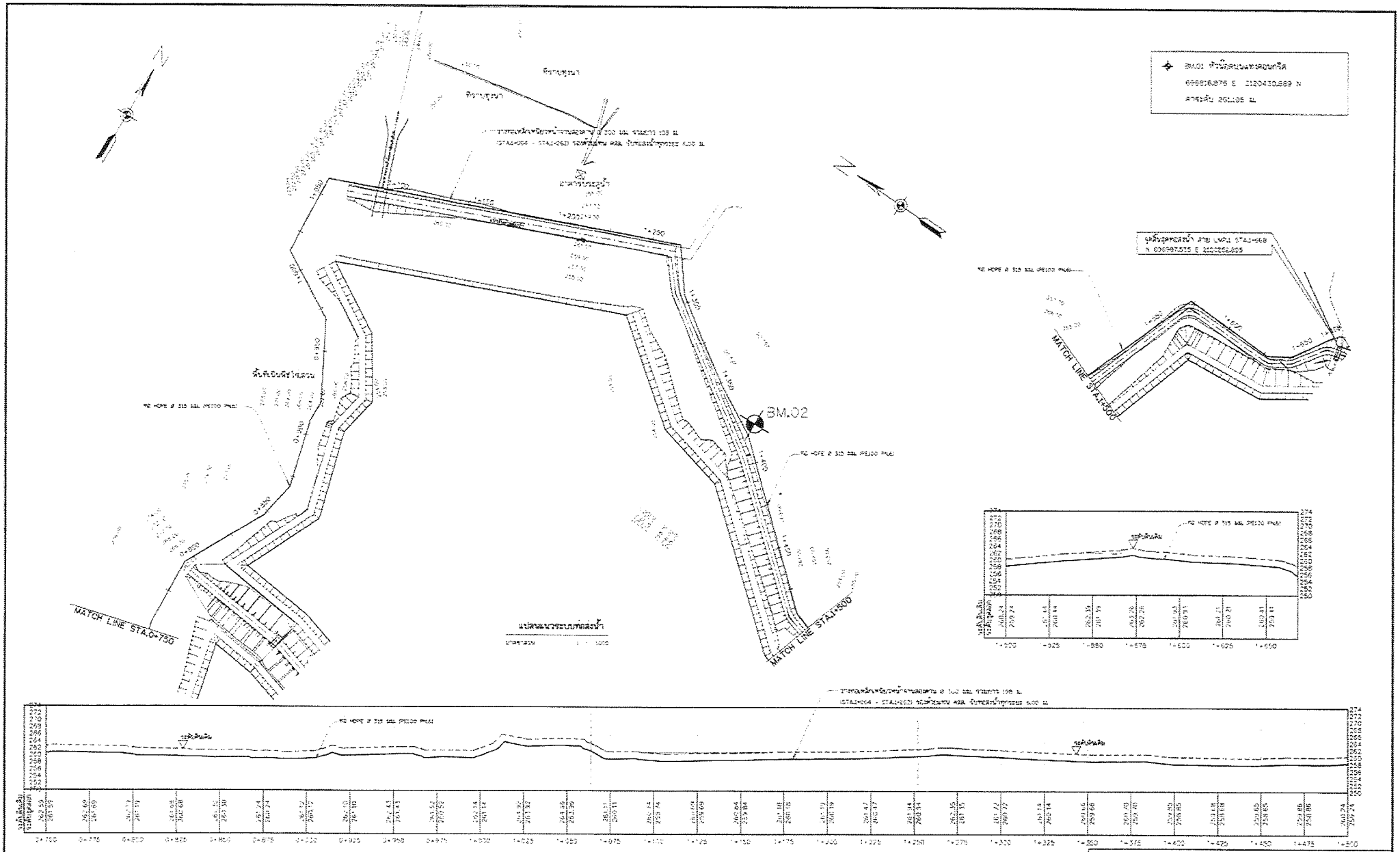

กรมชลประทาน

โครงการอนุรักษ์ฟื้นฟูห้วยหิน พร้อมระบบกระจายน้ำด้วยพลังงานและอาทิตย์

หมู่ที่ 1 ตำบลเจดีย์ชัย อำเภอปัว จังหวัดน่าน

แบบขยายรูปตัดตามยาวท่อส่งน้ำ สาย LMP.1 STA.0+750 - STA.1+850

ศาลากลางจังหวัดน่าน ชั้น 9 จังหวัดน่าน					
สำรวจ	นายสิทธิชัย ศรีระเสริฐ และคณะ		ตรวจสอบ		หน.ฝ.
ออกแบบ	นายสาธุการณ์ อัครพงศ์		ผอ.		หน.ศ.
เขียนแบบ	นายกิตธร ขนดี นายจิรายุส ปัญญาเกิด		เห็นชอบ		ผอ.สชล.
แบบเลขที่	สชล.น-น.2560		แผ่นที่	05-02/05	17/24

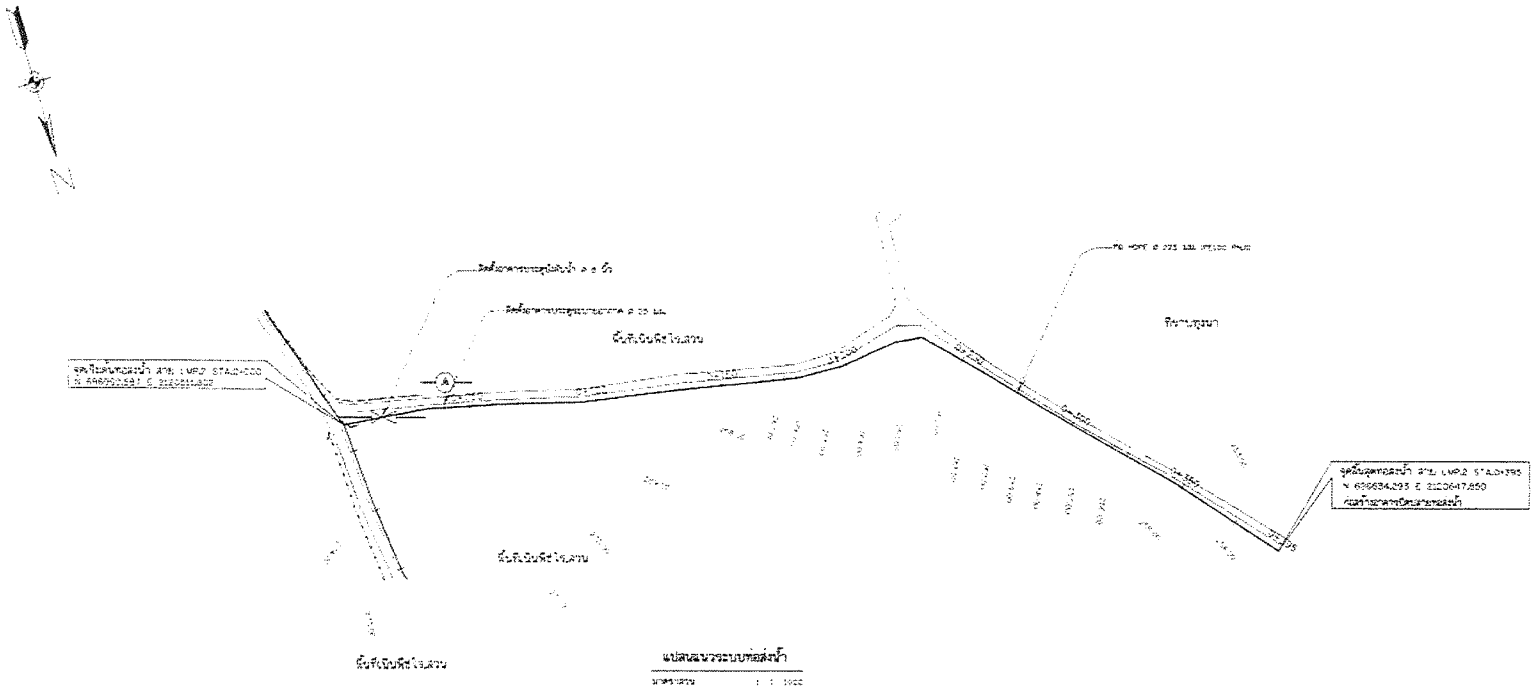

แปลนผังระบบท่อส่งน้ำ

มาตราส่วน 1 : 1000

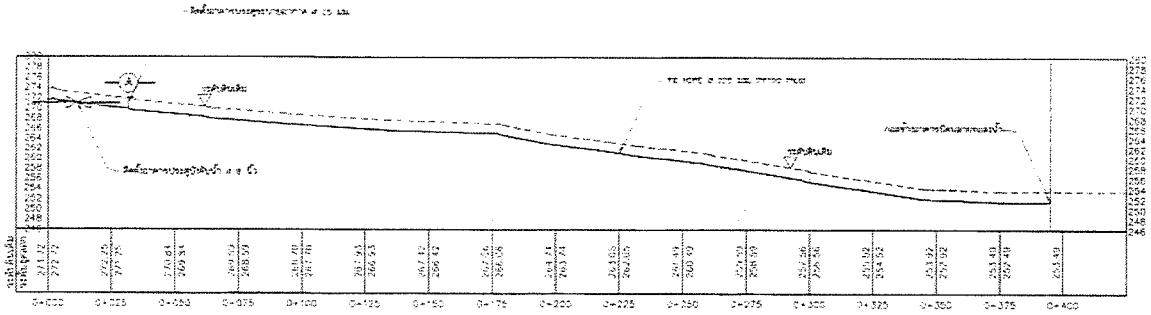

รูปตัดตามยาวแนวท่อส่งน้ำ สาย LMP.2

มาตราส่วนแนวนอน 1 : 1000

มาตราส่วนแนวดิ่ง 1 : 500

กรมทรัพยากรน้ำ

โครงการอนุรักษ์ฟื้นฟูห้วยทิน พร้อมระบบกระจายน้ำด้วยพลังงานแสงอาทิตย์

หมู่ที่ 1 ตำบลเจดีย์ชัย อำเภอปัว จังหวัดน่าน

แปลนรูปตัดตามยาวแนวท่อส่งน้ำ สาย LMP.2 STA.0+000 - STA.0+375

สำนักกระบวนทรัพยากรน้ำที่ 9 จังหวัดพิษณุโลก

สำรวจ	นายศักดิ์ชัย ศรีประเสริฐ และคณะ	ตรวจสอบ		หน.ฝ.
ออกแบบ	นายสมาภาภาพล อำพลพรรณ ชำนาญกุล	นาย		ผอ.ส.
เขียนแบบ	นายกำจร บอสำ นายจิระพล สกุลเมล็ด	เห็นชอบ		ผอ.สพ.
แบบเลขที่	สทน.9-21/2569	แบบแผ่นที่	20-00/01	15/54

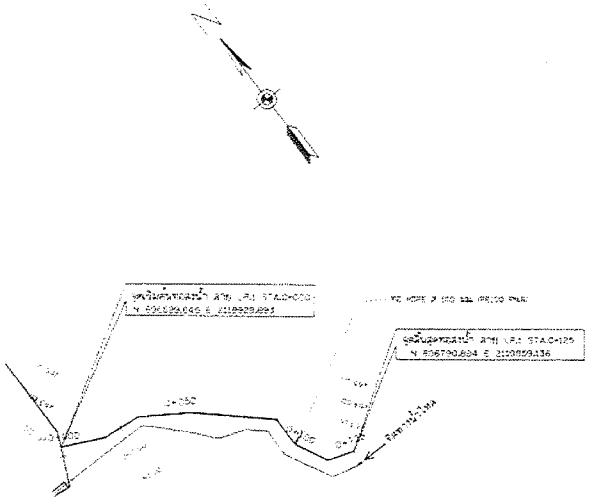

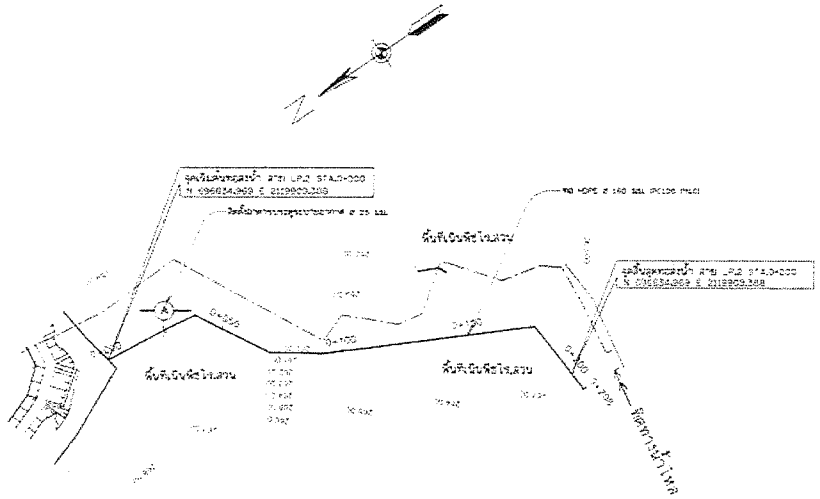

แปลนแนวระบบท่อส่งน้ำ

มาตราส่วน 1 : 1000

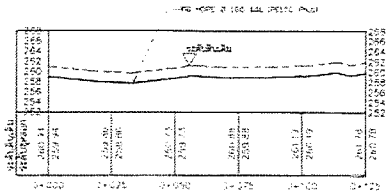

รูปตัดตามยาวแนวท่อส่งน้ำ สาย LP.1 STA.0+000 - STA.0+125



รูปตัดตามยาวแนวท่อส่งน้ำ สาย LP.2 STA.0+000 - STA.0+200

รูปตัดตามยาวแนวท่อส่งน้ำ

มาตราส่วนแนวราบ 1 : 1000

มาตราส่วนแนวดิ่ง 1 : 100

กรมชลประทาน

โครงการอนุรักษ์ดินและน้ำด้วยฝาย พร้อมระบบกระจายน้ำด้วยพลังงานแสงอาทิตย์

หมู่ที่ : ห้วยเลเดียร์ ตำบลกอบ้าง จังหวัดลบาน

แปลนรูปตัดตามยาวแนวท่อส่งน้ำ

สาย LP.1 STA.0+000 - STA.0+125

สาย LP.2 STA.0+000 - STA.0+200

สำนักงานทรัพยากรน้ำที่ 9 จังหวัดลิพะบุรีโลก

สำรวจ	นายสักดิ์ชัย สริประเสริฐ และคณะ		ตรวจสอบ		หมด
เขียนแบบ	นายสกลพงษ์ ทำนองพรหม ตำแหน่ง		ทบ		เขต
เขียนแบบ	นายวิทยา เอกสิทธิ์ นายจิตรพล กฤตมงคล		เห็นชอบ		เขตเขต
แบบเลขที่	ลพบ.0-11-2568		แบบเลขที่	57-01-03	12/04

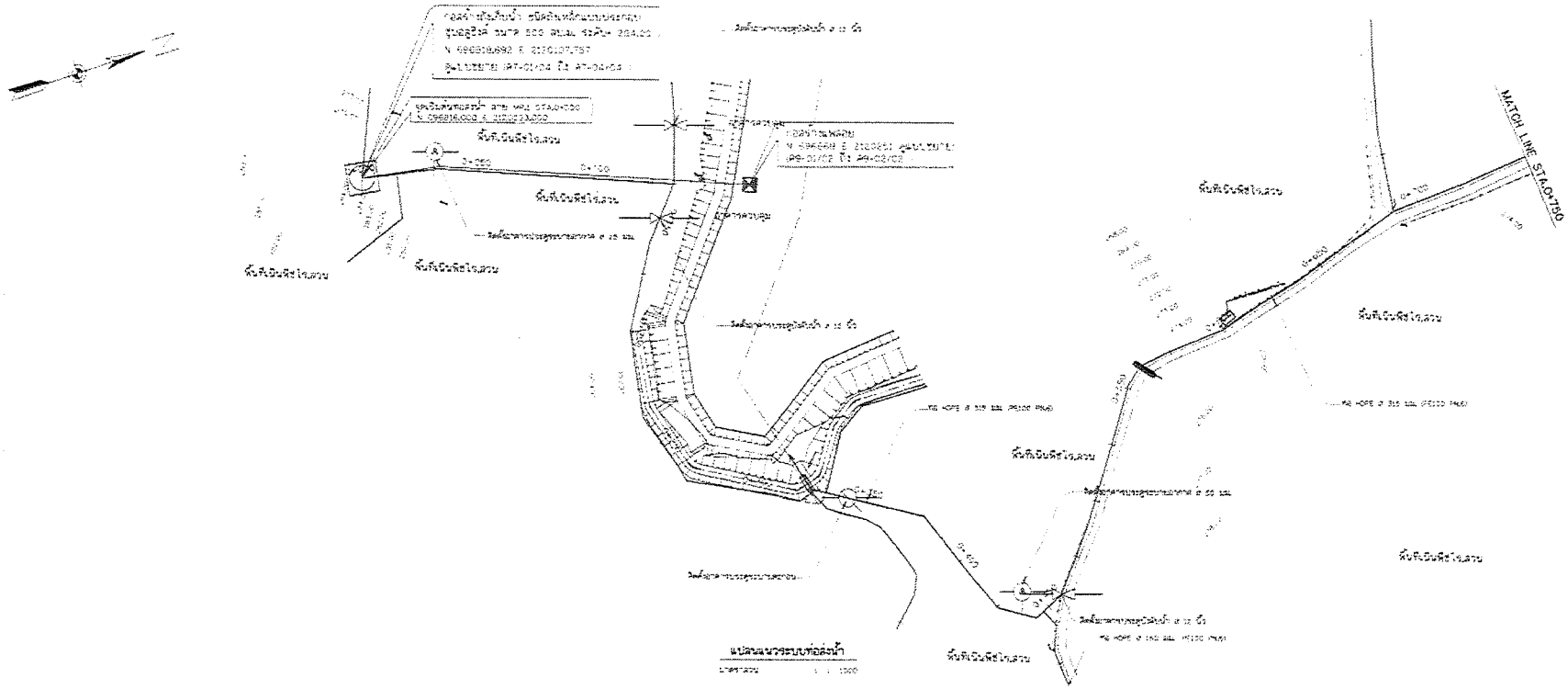

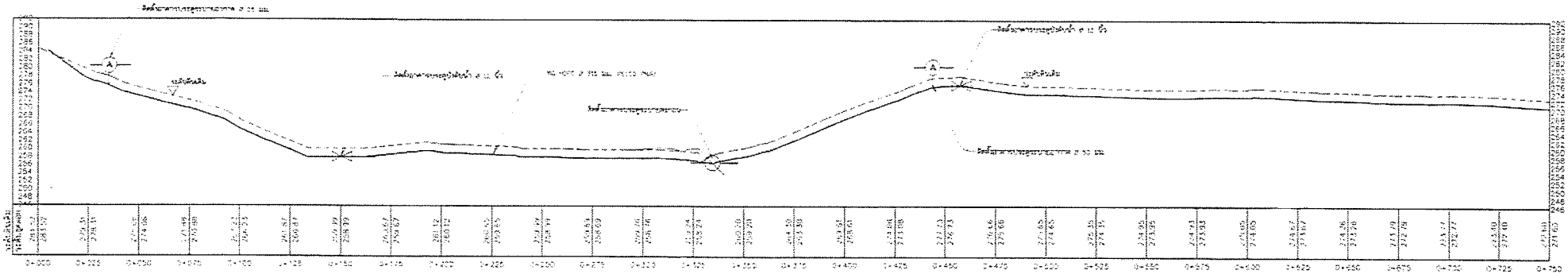

รูปตัดตามยาวแนวท่อส่งน้ำสาย MP.1

มาตราส่วนแนวราบ 1 : 1000

มาตราส่วนแนวดิ่ง 1 : 500

กรมทรัพยากรน้ำ

โครงการอนุรักษ์ฟื้นฟูห้วยทิน พร้อมระบบกระจายน้ำด้วยพลังงานแสงอาทิตย์

หมู่ที่ 1 ตำบลเจดีย์ชัย อำเภอเนิน จังหวัดพะเยา

แบบรูปตัดตามยาวแนวท่อส่งน้ำ สาย MP.1 STA.0+000 - STA.0+750

สำนักงานทรัพยากรน้ำที่ 9 จังหวัดพิษณุโลก

สำรวจ	นายสิทธิชัย ศรีประเสริฐ และคณะ		ตรวจสอบ		หน.ฝ.
ออกแบบ	นายกานต์ธนากรณ์ อ้วนสพาลุ		ทาน		ผอ.ส.
เขียนแบบ	นายกำธร บอสำ นายพิชยพล ตุ่มเกล้า		เห็นชอบ		ผอ.สทน.
แบบเลขที่	ชป.9-(1)-2562		แผ่นเลขที่	28-01/22	13/64

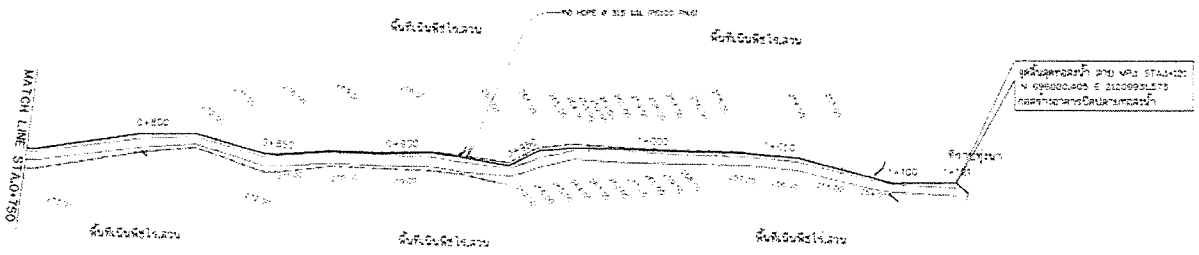

แปลนแนวระบบท่อส่งน้ำ

มาตราส่วน 1 : 1000

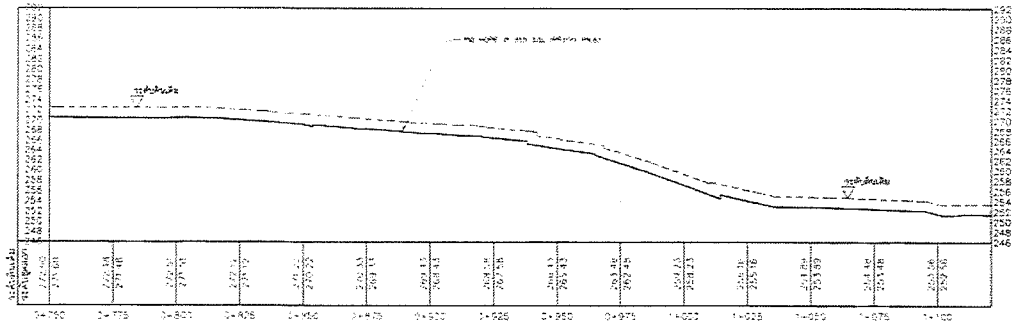

รูปตัดตามยาวแนวท่อส่งน้ำสาย MP.1

มาตราส่วนแนวราบ 1 : 1000

มาตราส่วนแนวดิ่ง 1 : 500

กรมทรัพยากรน้ำ

โครงการอนุรักษ์ฟื้นฟูห้วยหิน พร้อมระบบกระจายน้ำด้วยพลังงานแสงอาทิตย์

หมู่ที่ : ตำบลคีรีมัย อำเภอเวียง จังหวัดน่าน

แปลนรูปตัดตามยาวแนวท่อส่งน้ำ สาย MP.1 STA.0+750 - STA.1+121

สำนักงานทรัพยากรน้ำที่ 3 จังหวัดพิษณุโลก

สำรวจ	นายสักดิ์ชัย ศรีระแสง และคณะ		ตรวจสอบ		หน.ฝ.
ออกแบบ	นายสาธิตกานต์ ถ้ำพลพรรณ์		งาน		ผอ.ส.
เขียนแบบ	นายกำธร บุญดี นายศิริชาย อรุณบำรุง		เห็นชอบ		ผอ.สทน.
แบบเลขที่	สทน.3-น.2546		แบบแผ่นที่	28-02-02	14/54

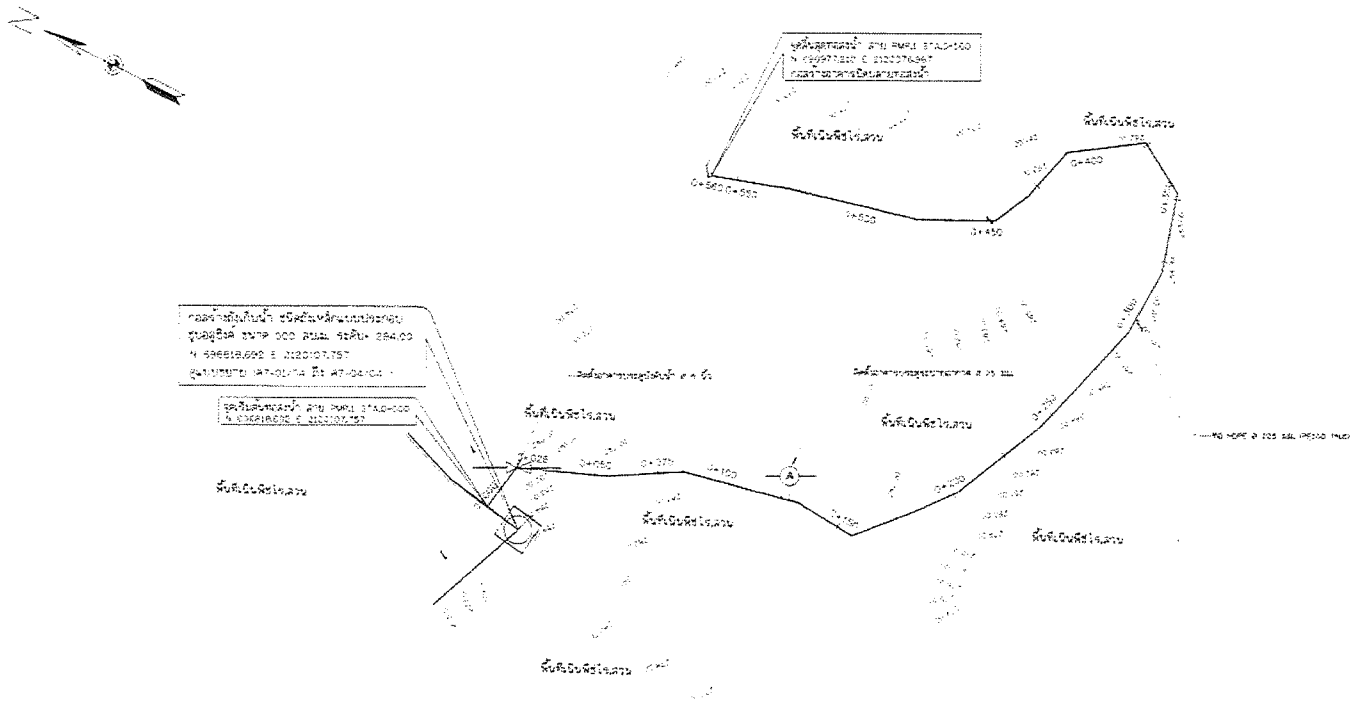

แปลนแนวระบบท่อส่งน้ำ

มาตราส่วน 1 : 1000

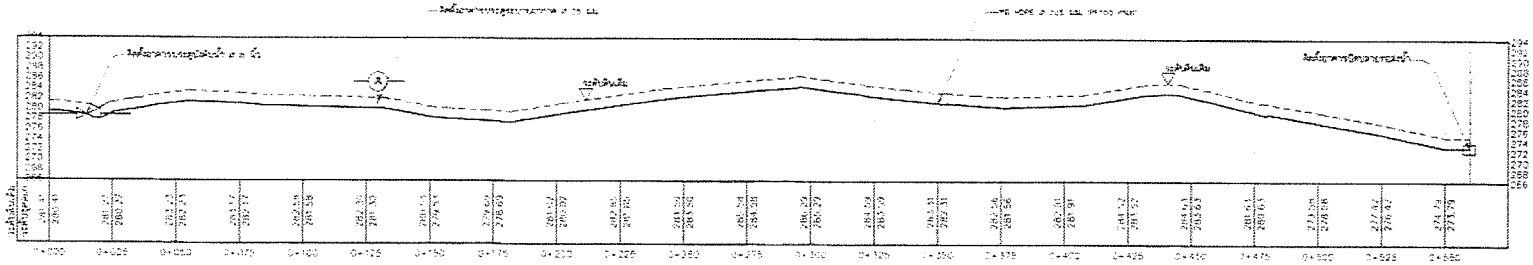

รูปตัดตามยาวแนวท่อส่งน้ำสาย RMP.1

มาตราส่วนแนวนอน 1 : 1000

มาตราส่วนแนวดิ่ง 1 : 100

กรมทรัพยากรน้ำ

โครงการอนุรักษ์ฟื้นฟูห้วยหิน พร้อมระบบกระจายน้ำด้วยพลังงานแสงอาทิตย์

หมู่ที่ : ตำบลเมืองลีประ อำเภอปัว จังหวัดน่าน

แปลนรูปตัดตามยาวแนวท่อส่งน้ำ สาย RMP.1 STA.0+000 - STA.0+550

สำนักงานทรัพยากรน้ำที่ 9 จังหวัดพิษณุโลก

สำรวจ	นายสิทธิชัย ศรีระแสโรจ และคณะ	ตรวจสอบ		หน.ฝ.
ออกแบบ	นายอาทิตย์ ตาหมอง อำพลพรรณ	ชาม		หน.ฝ.
เขียนแบบ	นายกำธร นอกำ นายพิชาย อุดมน้ำ	เห็นชอบ		หน.งาน
แบบเลขที่	STA.9-11-1008	แผ่นแผ่นที่	33-01/31	12/54

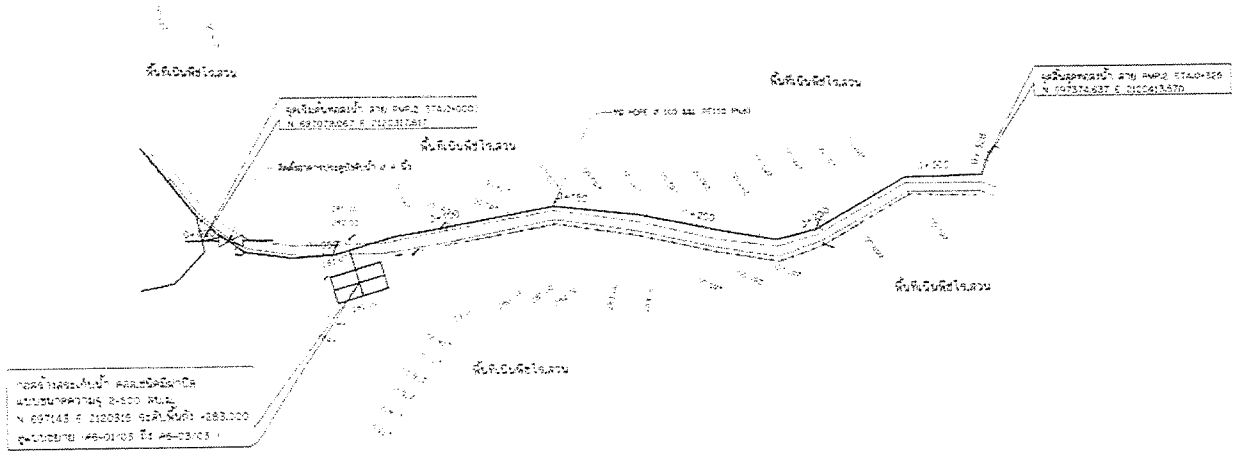

แปลนแนวระบบท่อส่งน้ำ

มาตราส่วน 1 : 1000

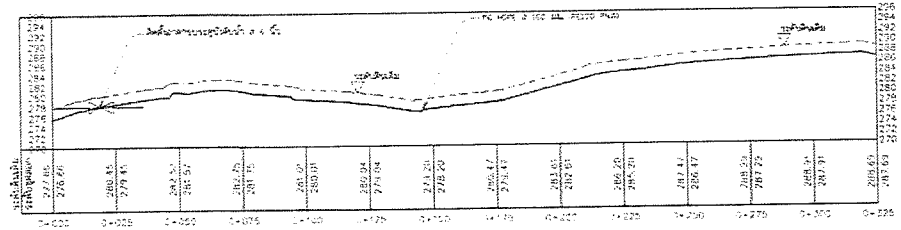

รูปตัดตามยาวแนวท่อส่งน้ำสาย RMP.2

มาตราส่วนแนวราบ 1 : 1000

มาตราส่วนแนวดิ่ง 1 : 500

กรมชลประทาน

โครงการอนุรักษ์ฟื้นฟูต้นน้ำด้วยหิน พร้อมระบบกระจายน้ำด้วยพลังงานแสงอาทิตย์

หมู่ที่ 1 ตำบลแม่ลัวใต้ อำเภอเวียงป่าเป้า จังหวัดเชียงราย

แปลนรูปตัดตามยาวแนวท่อส่งน้ำ สาย RMP.2 STA.0+000 - STA.0+525

สำนักงานชลประทานที่ 6 จังหวัดเชียงใหม่

สำรวจ	นายสิทธิชัย ศรีบรรเทิงรัง และคณะ	ตรวจสอบ		หมด
ออกแบบ	นายสุทธิพงษ์ อำพลพรรณ	งาน		1/02
เขียนแบบ	นายกำธร บอดำ นายพิชยพล อรุณกล้า	เส้นระดับ		แปลงหม
แบบเลขที่	RMP.2-01-2568	แบบแผนที่	01/01/01	16/54

STA.0+255

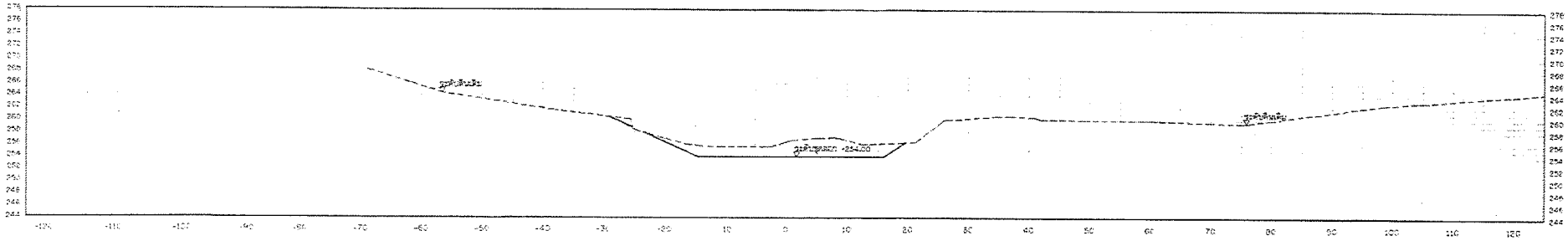

STA.0+285

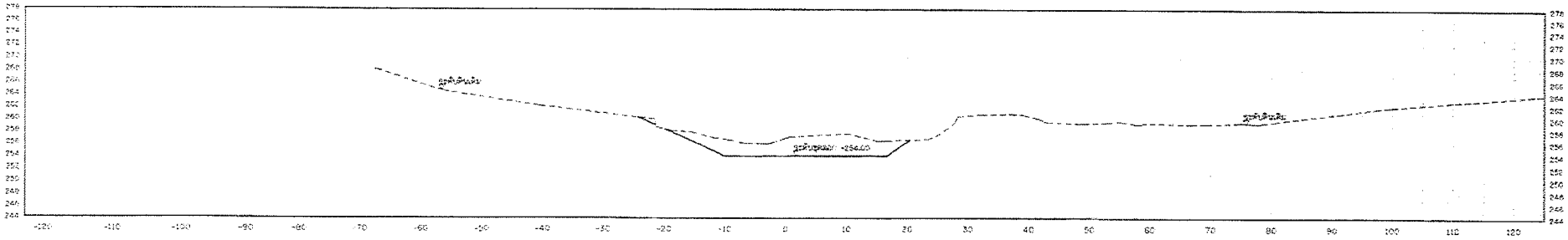

STA.0+278

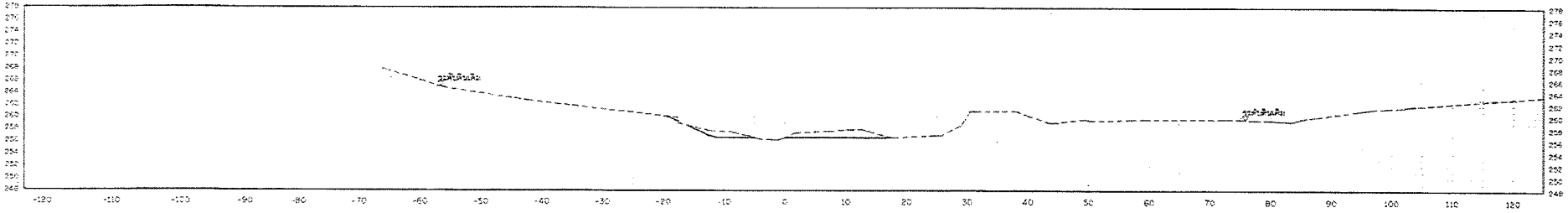

รูปตัดแสดงงานขุดลอก

มาตราส่วน 1: 350

กรมทรัพยากรน้ำ

โครงการอนุรักษ์ฟื้นฟูด้วยหิน พร้อมระบบกระจายน้ำด้วยพลังงานแสงอาทิตย์

หมู่ที่ : ตำบลเฉลียงรัง อำเภอบ้า จังหวัดน่าน

รูปตัดแสดงงานดินขุด ห่าง A STA.0+278 - STA.0+286

สำนักงานทรัพยากรน้ำที่ 9 จังหวัดพิษณุโลก

สำรวจ	นายสิทธิ์ศิริ ศรีประเสริฐ และคณะ	ตรวจสอบ		หมาย
ออกแบบ	นายสายนภาคม อำพลพรรณ	ตาม		แผ่น
เขียนแบบ	นายกำพร นอน้ำ นายศิรชาต อาจุมจัก	เห็นชอบ		และสาย
แบบเลขที่	สทน.9-11/2568	แบบแผ่นที่	510-01/18	17/64

STA 0+300

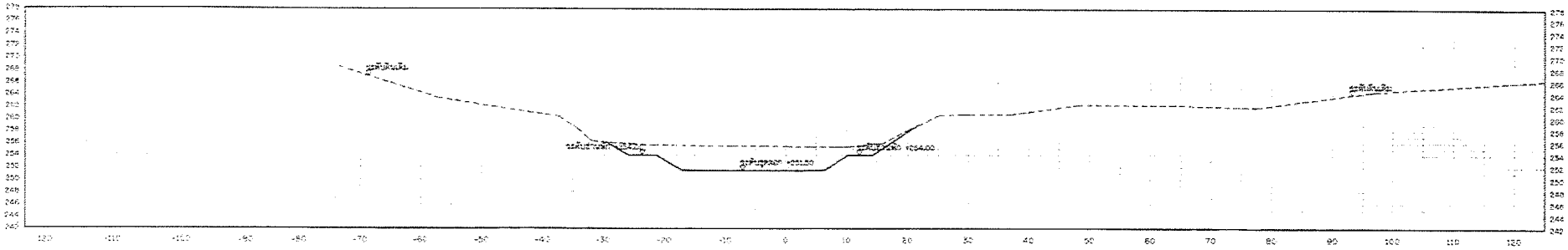

STA 0+297

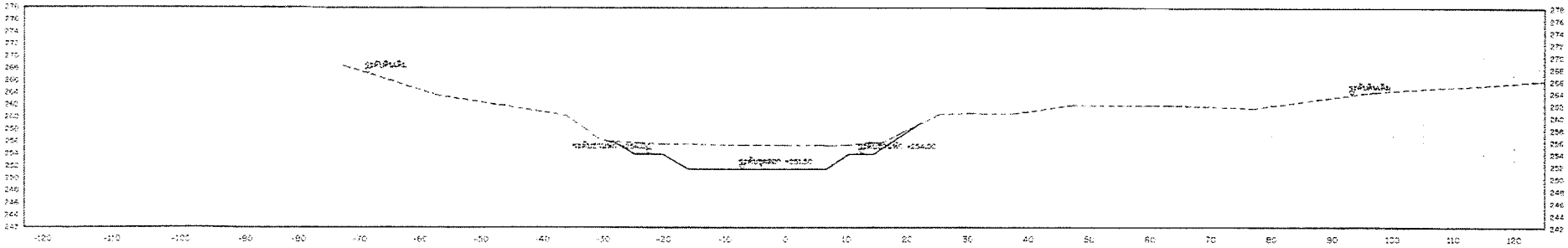

STA 0+290

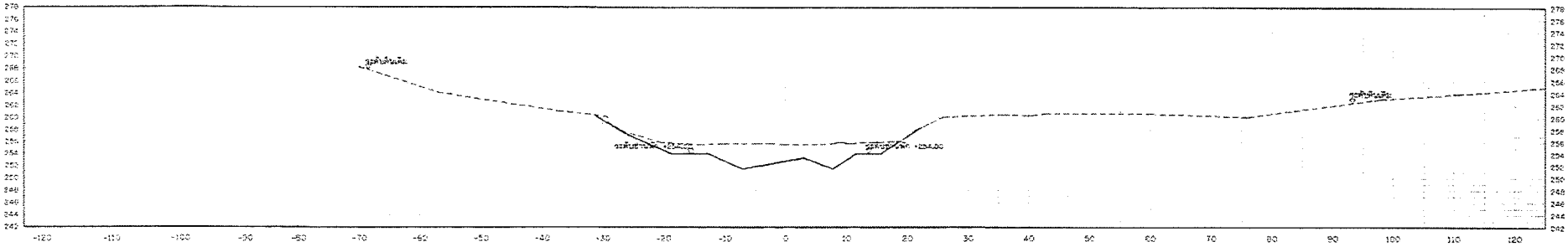

รูปตัดแสดงงานขุดลอก

มาตราส่วน 1:200

กรมชลประทาน

โครงการอนุรักษ์ฟื้นฟูทุ่งทัวยหิน พร้อมระบบกระจายน้ำด้วยพลังงานแสงอาทิตย์

หมู่ที่ 1 ตำบลเสลี่ยงพัน อำเภอเวียงสา จังหวัดน่าน

รูปตัดแสดงงานดินขุด สาย A STA.0+290 - STA.0+300

สำนักงานชลประทานที่ 9 จังหวัดพิษณุโลก

สำรวจ	นายลักษิณ ศรีบรรเลงใจ และคณะ	ตรวจสอบ		หน.ฯ
ออกแบบ	นายสายชล อำพลพรชัย	ผาน		ผอ.
เขียนแบบ	นายกำธร ขอดำ นายพิชิตพล อุดมเดช	เห็นชอบ		ผอ.สชล.
แบบเลขที่	ชรน.น-1-2568	แบบเลขที่	ชรน-02/ก.	18/64

STA 0+375

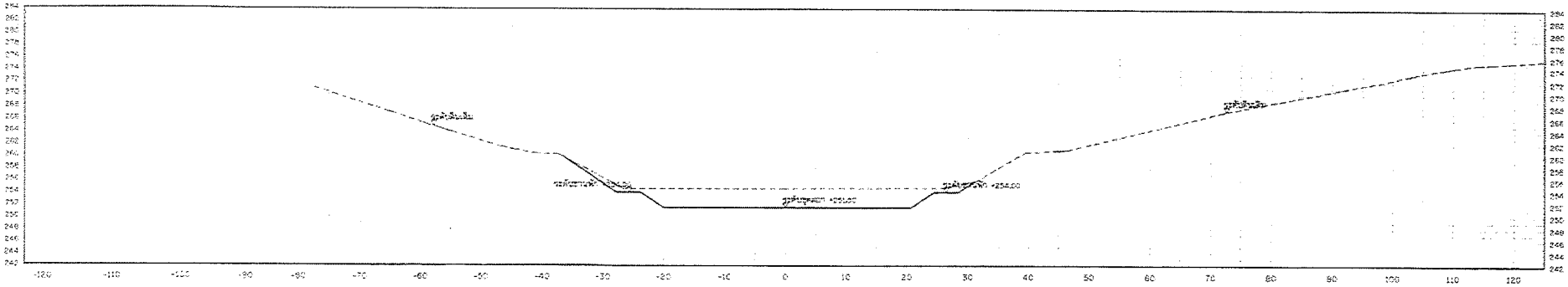

STA 0+350

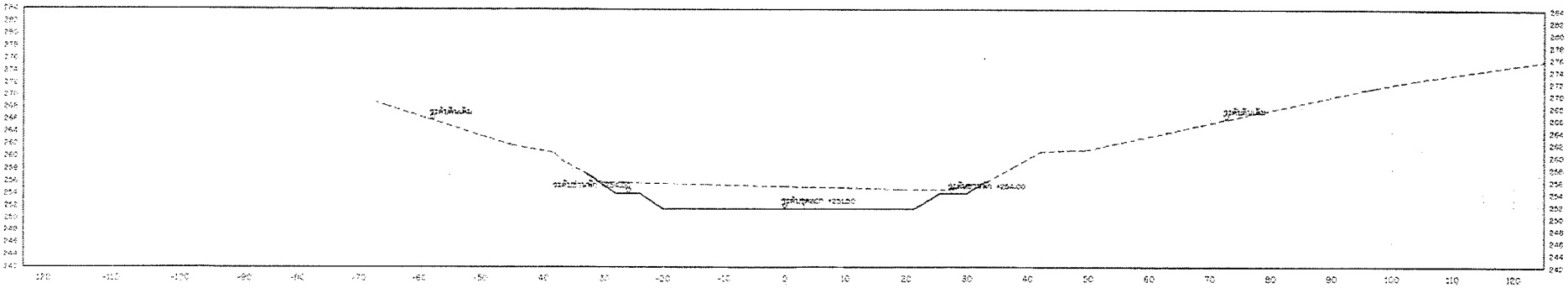

STA 0+325

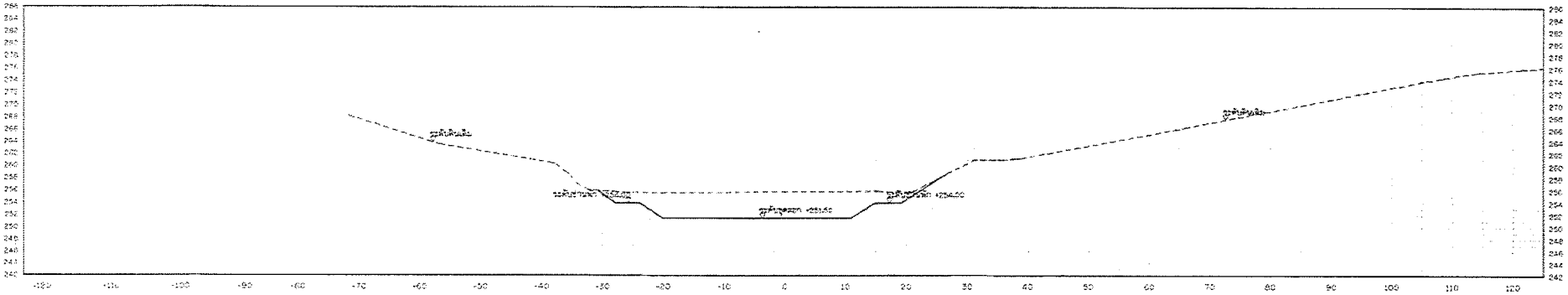

รูปตัดแสดงงานขุดลอก

มาตราส่วน 1:350

กรมทรัพยากรน้ำ

โครงการอนุรักษ์ฟื้นฟูห้วยหิน พร้อมระบบกระจายน้ำด้วยพลังงานแสงอาทิตย์

หมู่ที่ : ตำบลเจดีย์ชัย อำเภอเวียง จังหวัดน่าน

รูปตัดแสดงงานขุดลอก สาย A STA.0+325 - STA.0+375

สำนักงานทรัพยากรน้ำที่ 9 จังหวัดพิษณุโลก

สำรวจ	นายเจดีย์ชัย ศรีประเสริฐ และคณะ	ตรวจสอบ		หน.ฯ
ออกแบบ	นางสาวนภาภรณ์ อำพลพรรณ	ชาย		หน.ฯ
เขียนแบบ	นายกำธร บุตร์ดี นายศิรวุฒ อรุณมาลา	เห็นชอบ		ผอ.สทน.
แบบเลขที่	สทน.9-11/2568	แผ่นแผนที่	211-02/05	19/02

STA 0+450

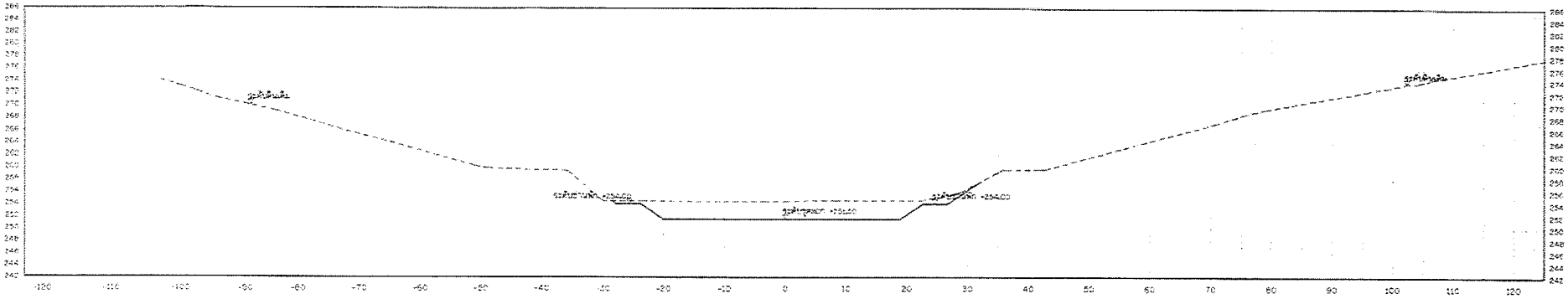

STA 0+425

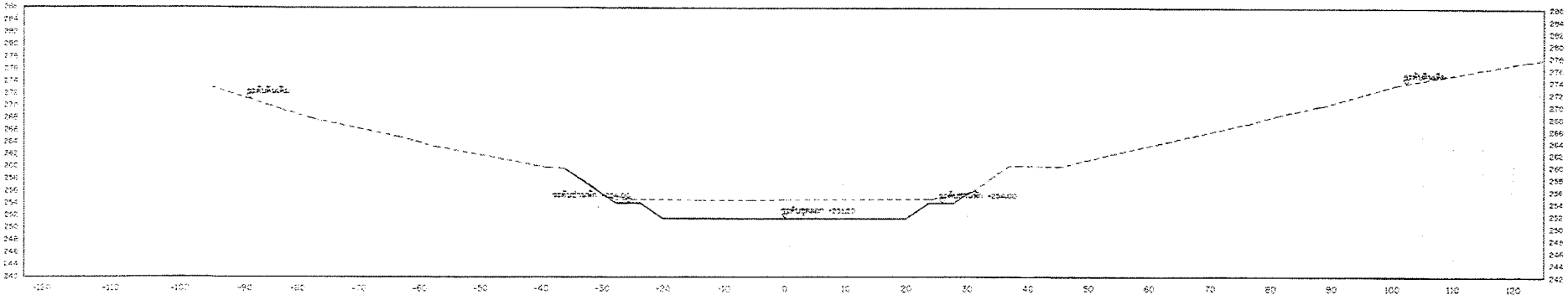

STA 0+400

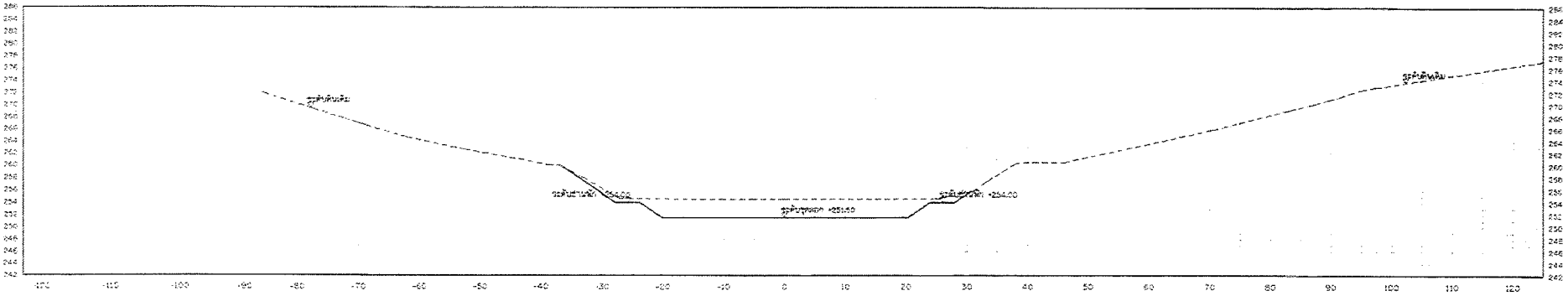

รูปตัดแสดงงานขุดลอก

มาตราส่วน

กรมทรัพยากรน้ำ

โครงการอนุรักษ์ฟื้นฟูห้วยหิน พร้อมระบบกระจายน้ำด้วยพลังงานแสงอาทิตย์

หมู่ที่ : ตำบลเชียงยืน อำเภอปัว จังหวัดน่าน

รูปตัดแสดงงานขุดลอก สาย A STA.0+400 - STA.0+450

สำนักงานทรัพยากรน้ำที่ 9 จังหวัดพิษณุโลก

สำรวจ	นายสิทธิ์ชัย ศรีประเสริฐ และคณะ	ตรวจสอบ		หวน.
ออกแบบ	นายกานต์กาจมล อำพลพูลชร	งาน		ผอส.
เขียนแบบ	นายกำจร บุญดำ นายพิชาคม อรุณเกล้า พิชิตพล	เห็นชอบ		ผอสทน.
แบบเลขที่	ชรน.น-11/2568	แบบแผนที่	211-04/06	22/64

STA 0+500

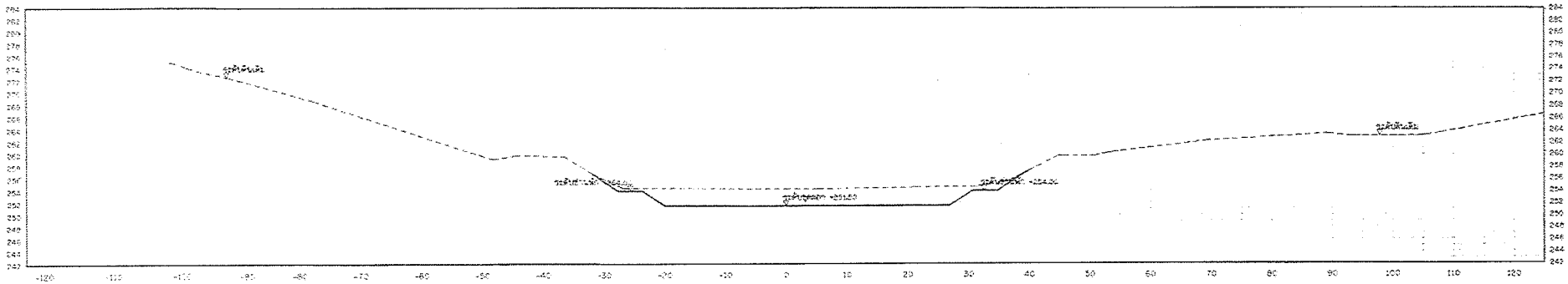

STA 0+475

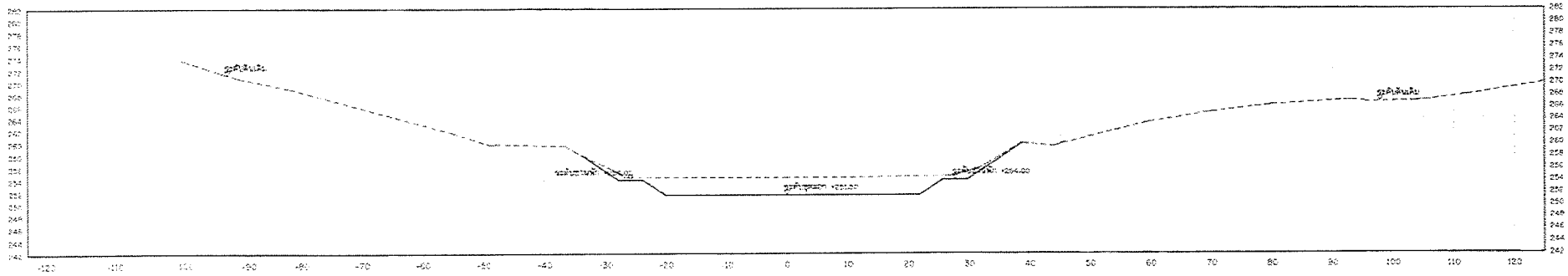

STA 0+454

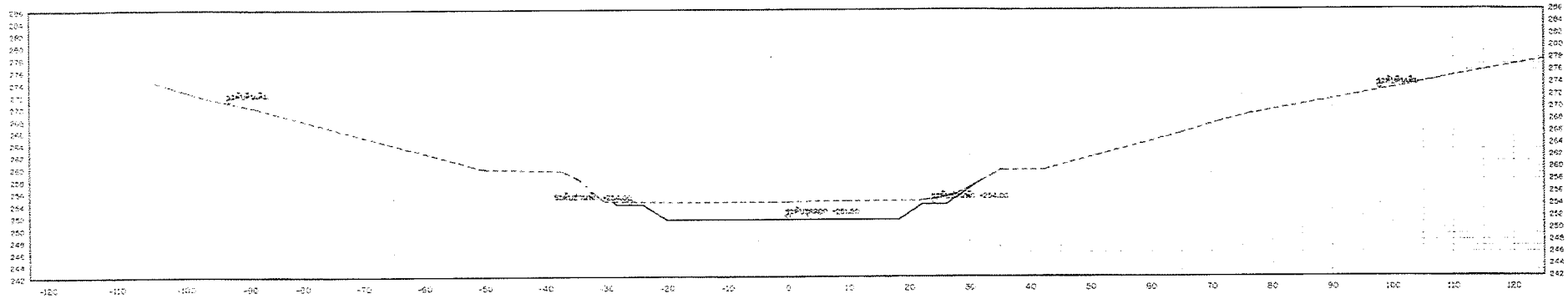

รูปตัดแสดงงานขุดลอก

มาตราส่วน 1: 500

กรมทรัพยากรน้ำ

โครงการวงบูรณาการฟื้นฟูห้วยหิน พร้อมระบบกระจายน้ำด้วยพลังงานแสงอาทิตย์

หมู่ที่ 1 ตำบลเจียงรับ อำเภอเวียงแก่น จังหวัดน่าน

รูปตัดแสดงงานขุดลอก ลาย A STA.0+454 - STA.0+500

สำนักงานทรัพยากรน้ำที่ 9 จังหวัดพิษณุโลก

สำรวจ	นายศักดิ์ชัย ศรีประเสริฐ และคณะ	ตรวจสอบ			หน.ฝ.
ออกแบบ	นายสายชล อากาศกมล นายพูลธรรม อากาศกมล	ตาม			หน.ฝ.
เขียนแบบ	นายกิตาร ขยัน นายพิชระพล อรุณเกลา พรชัยพงศ์	เห็นชอบ			ผอ.สทน.
แบบเลขที่	สทน.9-น-2568	แบบเลขที่	ชน-05-74		21/54

อากาศกมล

STA.0+523

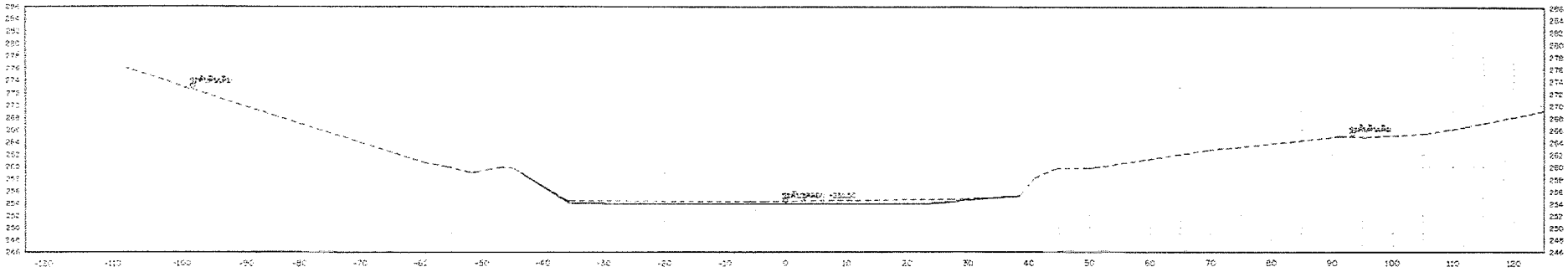

STA.0+519

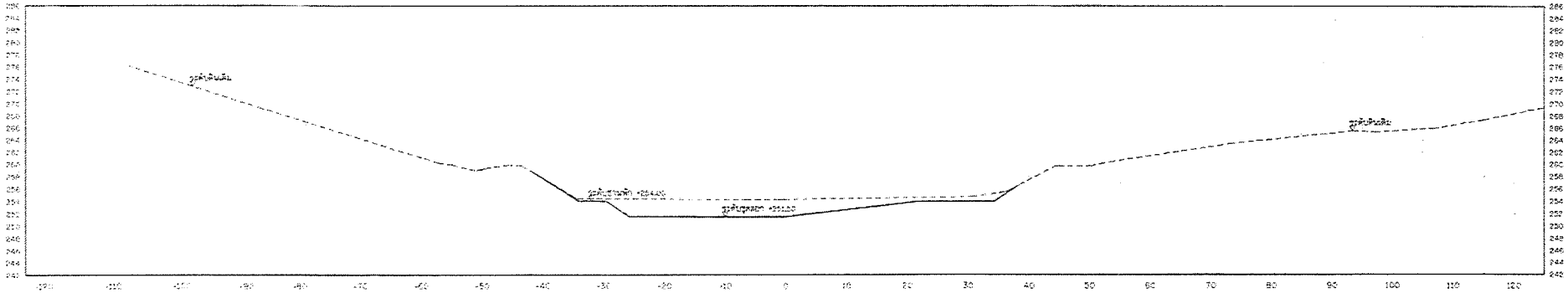

STA.0+514

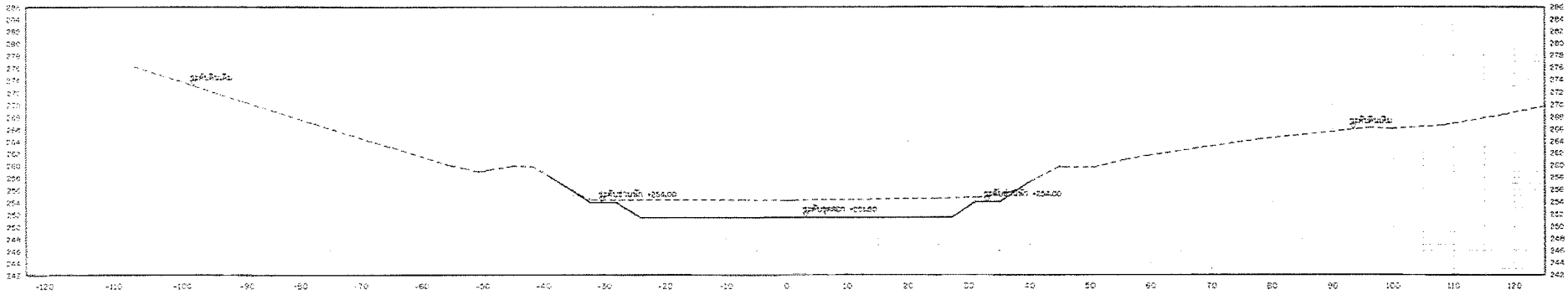

รูปตัดแสดงงานขุดลอก

มาตราส่วน 1:100

กรมชลประทาน

โครงการขุดลอกพื้นคูห้วยหิน พร้อมระบบกระจายน้ำด้วยพลังงานแสงอาทิตย์

หมู่ที่ : ตำบลเจดีย์ชัย อำเภอสันป่าตอง จังหวัดเชียงใหม่

รูปตัดแสดงงานขุดลอก สาย A STA.0+514 - STA.0+523

สำนักงานชลประทานที่ 9 จังหวัดลำพูน

สำรวจ	นายสังศิริ ศรีประเสริฐ และคณะ	ตรวจสอบ			หมด
ออกแบบ	นายกาญจนกรณ์ สำเพ็ดทรัพย์	อนุมัติ			
เขียนแบบ	นายกำธร ยศสำ นายพิรวรรณ ตรุณเกล้า	เห็นชอบ			แผ่นที่
แบบเลขที่	: สชน.9-12/2566	แบบแผ่นที่	01-06/25		22/64

STA.0+539

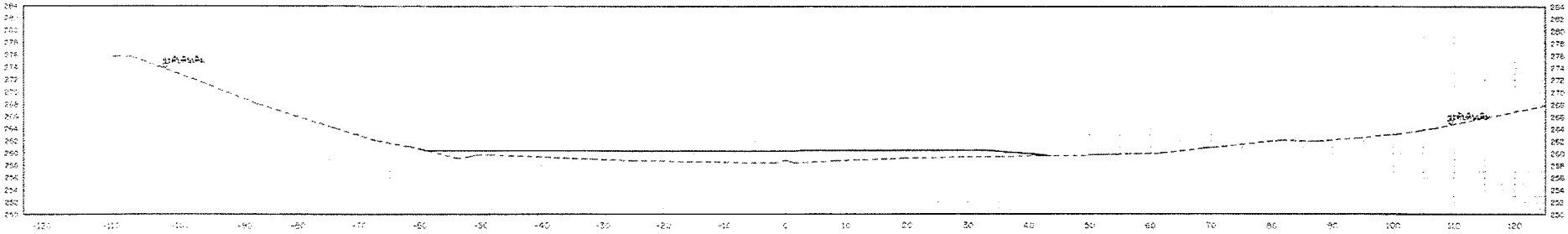

STA.0+527

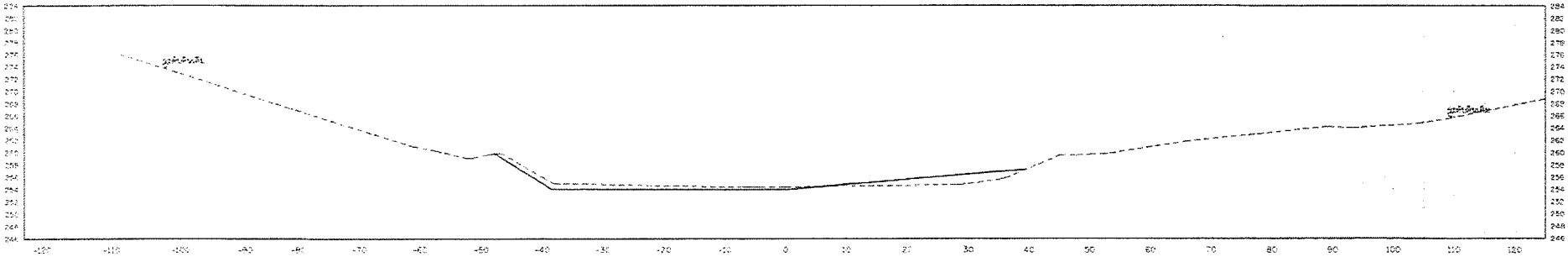

STA.0+525

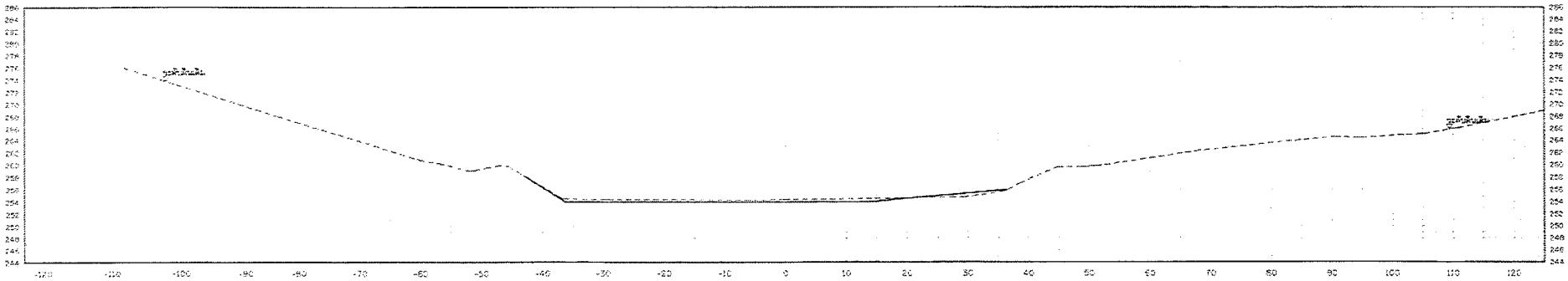

รูปตัดแสดงงานขุดลอก

มาตราส่วน 1: 250

กรมทรัพยากรน้ำ

โครงการขุดลอกลำน้ำพูด้วยเรือ พร้อมระบบกระจายน้ำด้วยพลังงานแสงอาทิตย์

หมู่ที่ : ตำบลเชียงคำ อำเภอปัว จังหวัดน่าน

รูปตัดแสดงงานดินขุด สาย A STA.0+525 - STA.0+539

สำนักงานทรัพยากรน้ำที่ 9 จังหวัดพิษณุโลก

สำรวจ	นายสัมพัน ศรีประเสริฐ และคณะ		ตรวจสอบ		หน.ฝ.
ออกแบบ	นายสายชาญ ทวนลม อำนวยการ		ทาน		ผอ.ส.
เขียนแบบ	นายกำธร บุตรี นายพิชยพล อรุณเกต์		เห็นชอบ		ผอ.สทนล.
แบบเลขที่	สทนล-11/2566		แบบแผ่นที่	11-07/16	23/64

STA 0+555

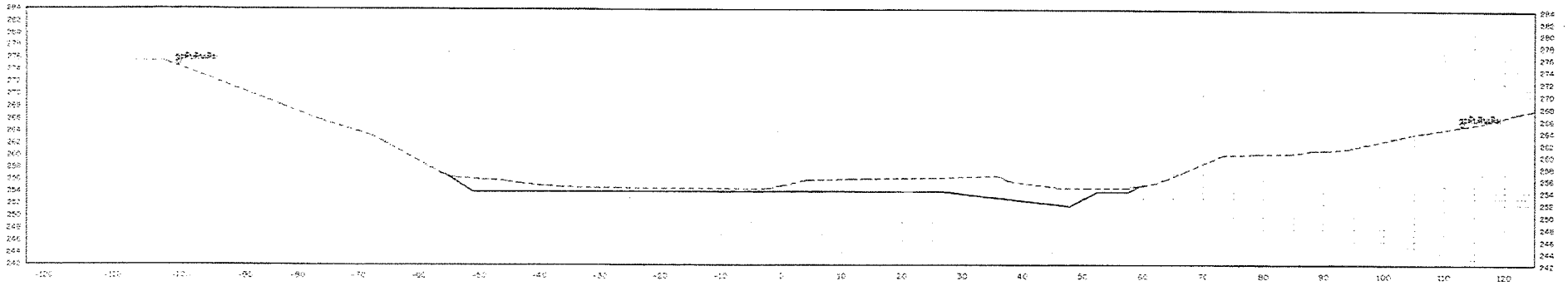

STA 0+551

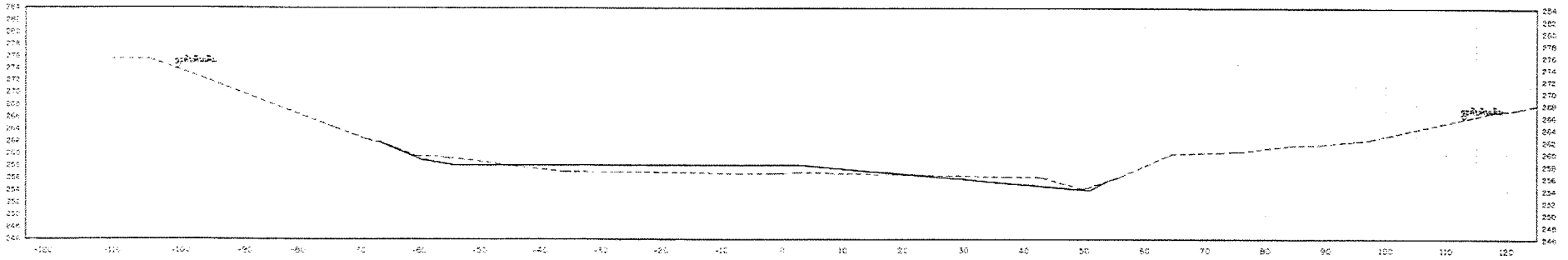

STA 0+545

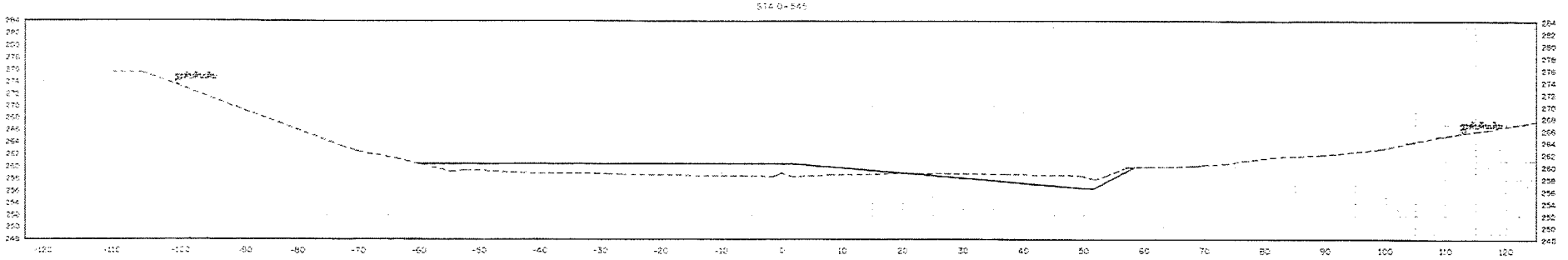

รูปตัดแสดงงานขุดลอก

มาตราส่วน 1: 200

อวิทกาลล

กรมทรัพยากรน้ำ

โครงการอนุรักษ์ฟื้นฟูห้วยทับ พร้อมระบบกระจายน้ำด้วยพลังงานแสงอาทิตย์

หมู่ที่ 1 ตำบลเจดีย์ชัย อำเภอบัว จังหวัดพะเยา

รูปตัดแสดงงานดินขุด สาย A STA.0+545 - STA.0+558

สำนักงานทรัพยากรน้ำที่ 9 จังหวัดพิษณุโลก

สำรวจ	นายสิทธิชัย ศรีประเสริฐ และคณะ	ตรวจสอบ			หนา.
ออกแบบ	นายสายสกาวแก้ว อำพลพรชัย	มาน			แบบ.
เขียนแบบ	นายกำจร นนท์ดี นายพีรวงศ์ อรุณเกล้า	เห็นชอบ			ผนสาย
แบบเลขที่	สทน.9-11.2560	แบบแผนที่	221-08/15		24/64

STA 0+575

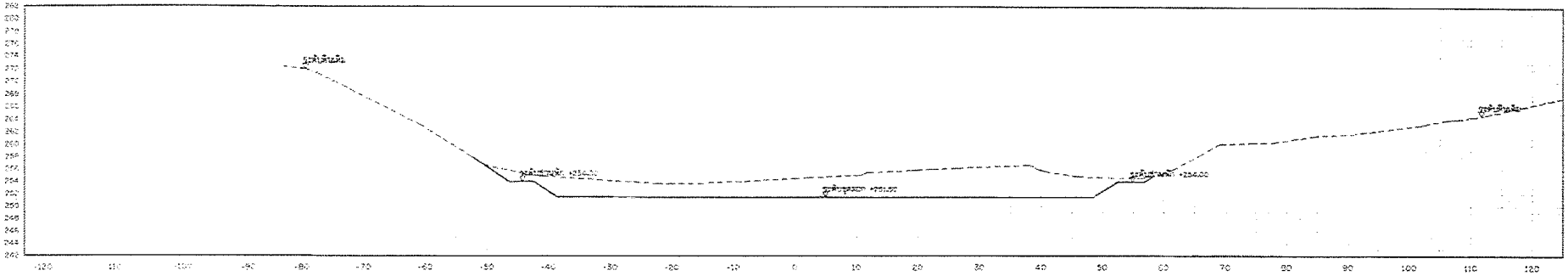

STA 0+555

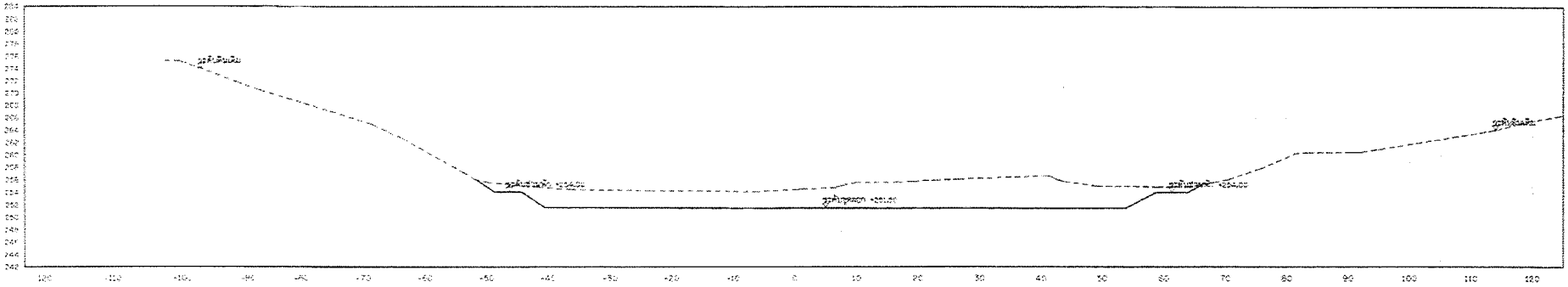

STA 0+562

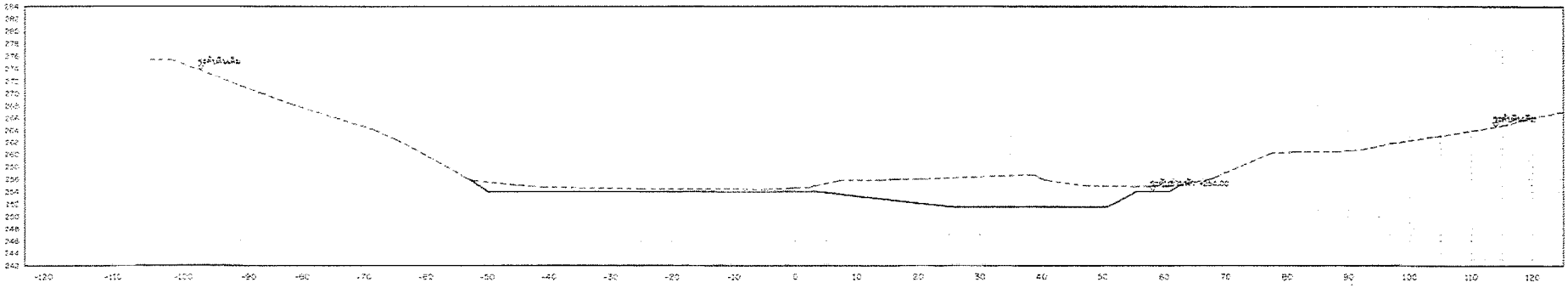

รูปตัดแสดงงานขุดลอก

มาตราส่วน 1: 250

กรมชลประทาน

โครงการขุดรักษาลำน้ำห้วยหิน พร้อมระบบกระจายน้ำด้วยพลังงานแสงอาทิตย์

หมู่ที่ : ตำบลเฉลียงใต้ อำเภอปัว จังหวัดน่าน

รูปตัดแสดงงานดินขุด สาย A STA.0+562 - STA.0+575

สำนักงานชลประทานที่ 9 จังหวัดพิษณุโลก

สำรวจ	นายศักดิ์ชัย ศรีประเสริฐ และคณะ	ตรวจสอบ		หน.
ออกแบบ	นายสาธิต ภาคพล ตำแหน่งวิศวกร	งาน		ผอ.
เขียนแบบ	นายกำพล นนส่า นายศิริชาติ อุรสเกษ์	เห็นชอบ		ผชช.ชล
แบบเลขที่	สชน.9-11/2560	แบบเลขที่	ชป.-09/16	25/64

STA 0+625

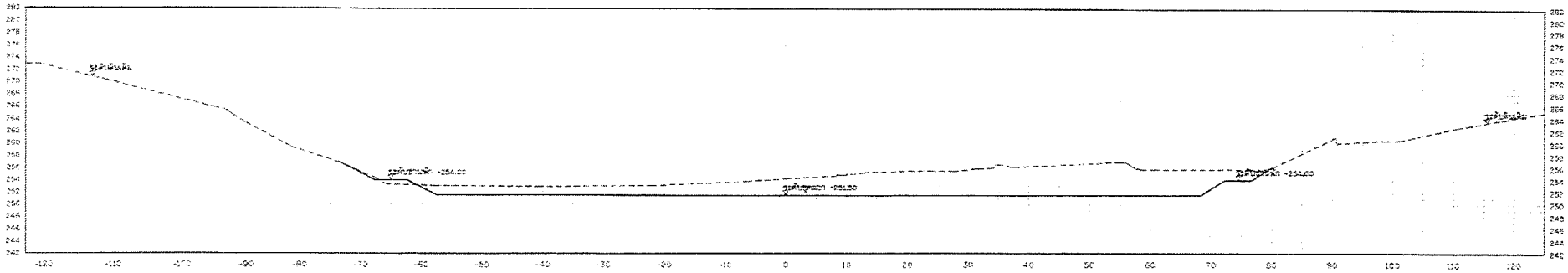

STA 0+600

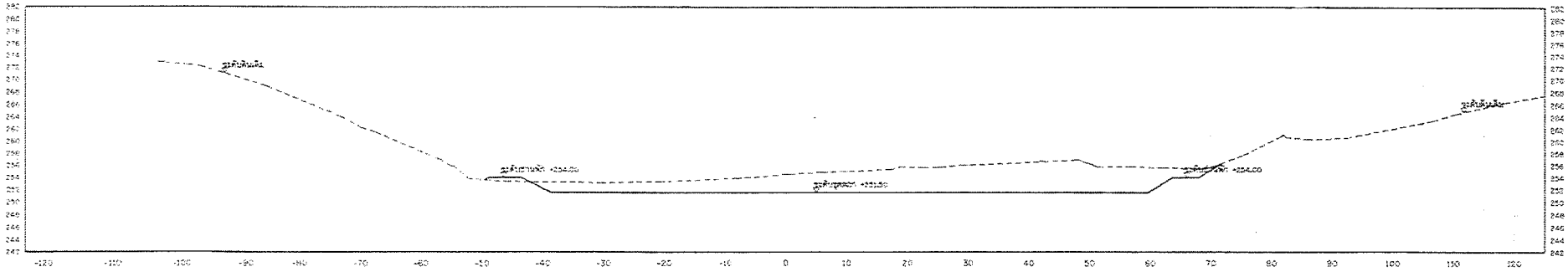

STA 0+600

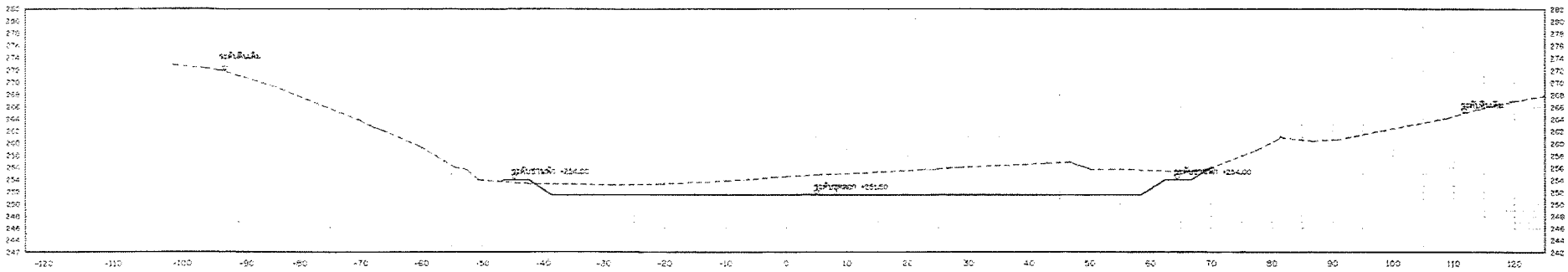

รูปตัดแสดงงานขุดลอก

มาตราส่วน 1: 250

กรมทรัพยากรน้ำ

โครงการอนุรักษ์พื้นฟูห้วยทิน พร้อมระบบกระจายน้ำด้วยพลังงานแสงอาทิตย์

หมู่ที่ 1 ตำบลศิลาลาด อำเภอปัว จังหวัดน่าน

รูปตัดแสดงงานขุดลอก สาย A STA.0+600 - STA.0+625

สำนักงานทรัพยากรน้ำที่ 9 จังหวัดพิษณุโลก

สำรวจ	นายศิลชัย ศรีประเสริฐ และคณะ	ตรวจสอบ		หน.ฝ.
ออกแบบ	นายกาญจนาพงษ์ อำพลพรชูชัย	ผาน		ผอ.ส.
เขียนแบบ	นายกาจร ยศดำ นายศิรเทพ ศรีสมบัติ	เห็นชอบ		ผอ.สทน.
แบบเลขที่	สทน9-11/2568	แบบแผ่นที่	011-17/16	20/64

STA 0+634

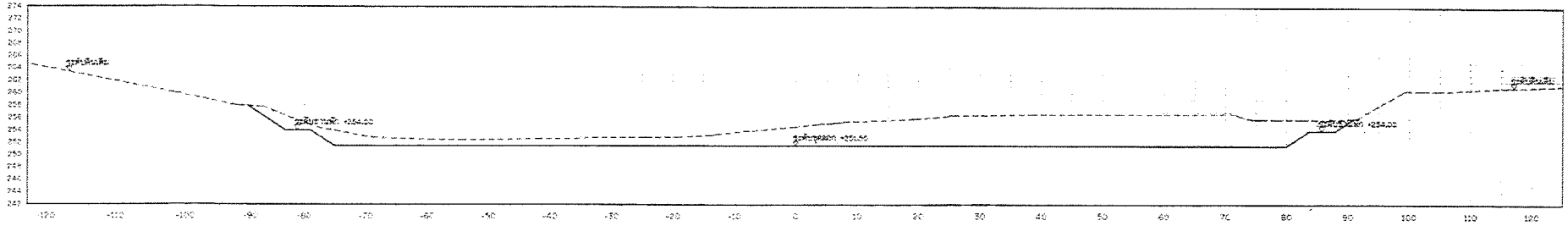

STA 0+642

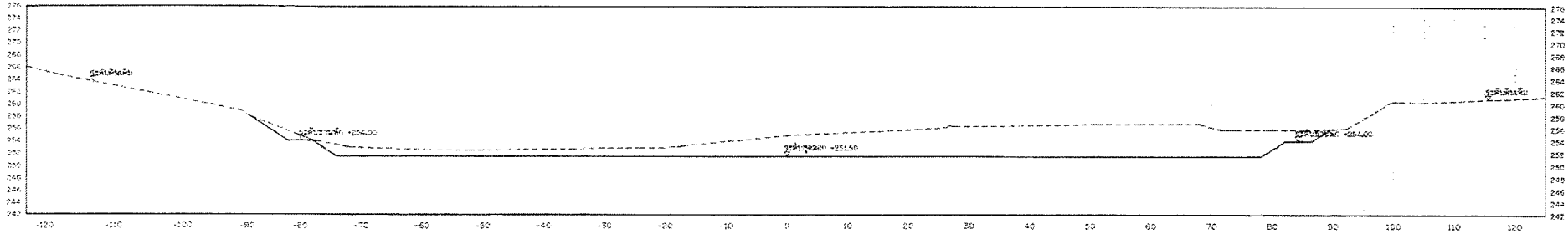

STA 0+642

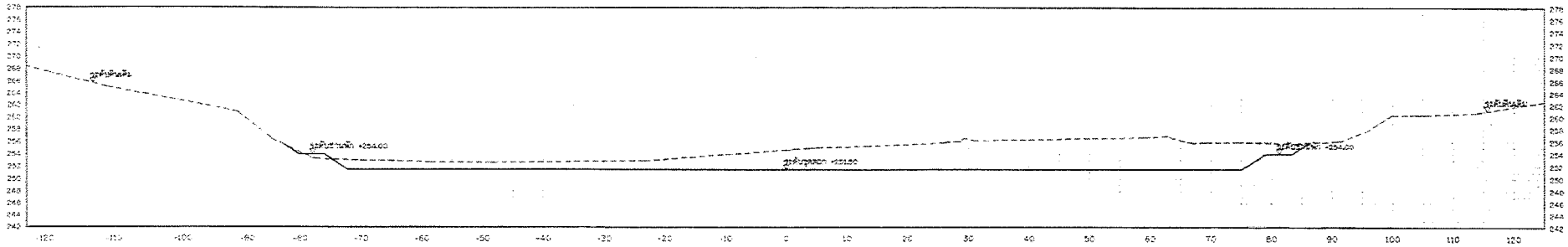

รูปตัดแสดงงานขุดลอก

มาตราส่วน 1:200

กรมชลประทาน

โครงการอนุรักษ์ฟื้นฟูห้วยหิน พร้อมระบบกระจายน้ำด้วยพลังงานแสงอาทิตย์

หมู่ที่ 1 ตำบลเสลี่ยม อำเภอปัว จังหวัดน่าน

รูปตัดแสดงงานขุดลอก สาย A STA.0+642 - STA.0+654

สำนักงานชลประทานที่ 6 จังหวัดพิษณุโลก

สำรวจ	นายสักดิ์ชัย ศรีวระเสริฐ และคณะ	ตรวจสอบ		หมด
ออกแบบ	นายมานพ ถาวรมล ตำแหน่งวิศวกร	อนุมัติ		หมด
เขียนแบบ	นายทำนอง บุญศรี นายจิรายุทธ ธรรมมั่น เนียวนต	เห็นชอบ		หมด
แบบเลขที่	สชน.6-11/2568	แบบแผ่นที่	ชป.11/15	17/44

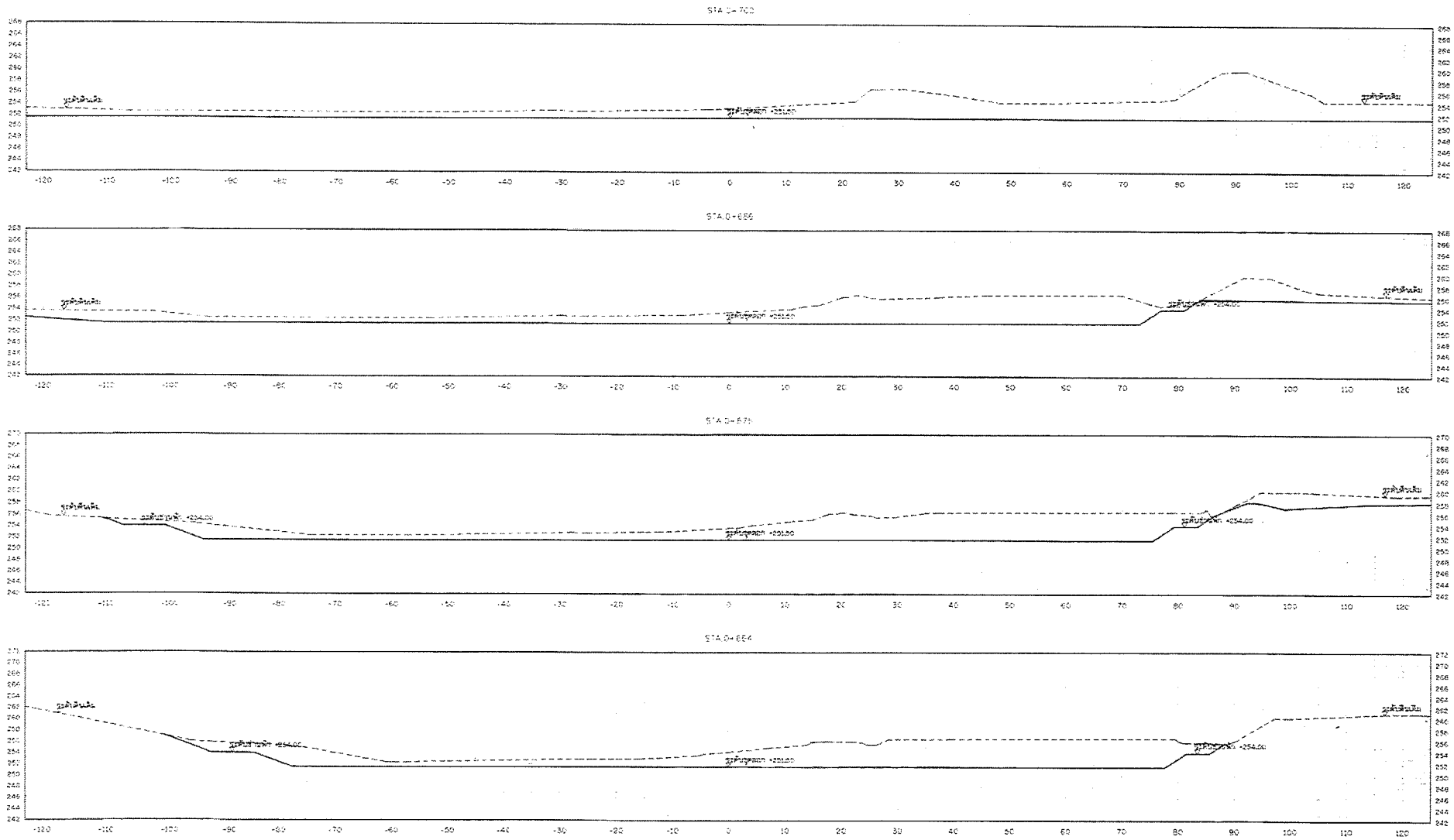

รูปตัดแสดงงานขุดลอก

มาตราส่วน 1: 250

กรมทรัพยากรน้ำ

โครงการขุดลอกตื้นเขินด้วยหิน พร้อมระบบกระจายน้ำด้วยพลังงานแสงอาทิตย์

หมู่ที่ 1 ตำบลเสลี่ยม อำเภอปัว จังหวัดน่าน

รูปตัดแสดงงานดินขุด สาย A STA.0+684 - STA.0+700

สำนักงานทรัพยากรน้ำที่ 9 จังหวัดพิษณุโลก

สำรวจ	นายสักดิ์ชัย ศรีบรรเลิศ และคณะ	ตรวจสอบ		หน.ฝ.
ออกแบบ	นายสามารถ ลักษณพรรณ	งาน		หน.ฝ.
เขียนแบบ	นายกำพร หลิ่ม นายจิรายุส สุรมณฑ์	เห็นชอบ		ผอ.สทน.
งบประมาณ	สทน.ผ-ม.ก.2568	ลงนามเมื่อ	วัน.เดือน.ปี	28/64

STA.0+800

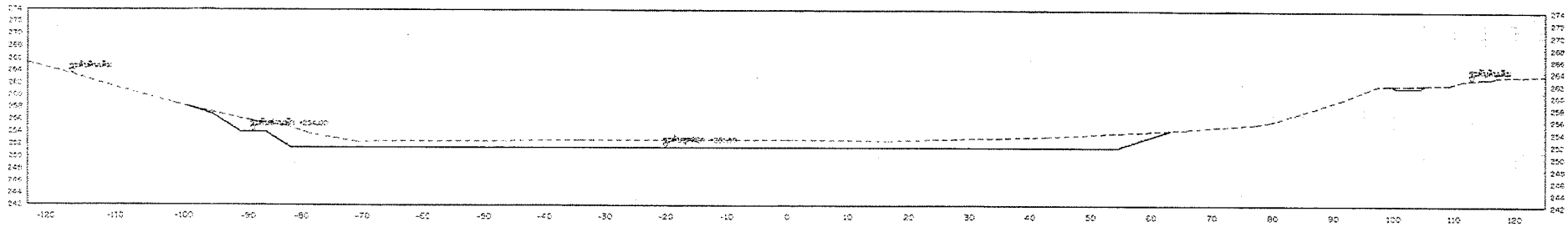

STA.0+775



STA.0+750

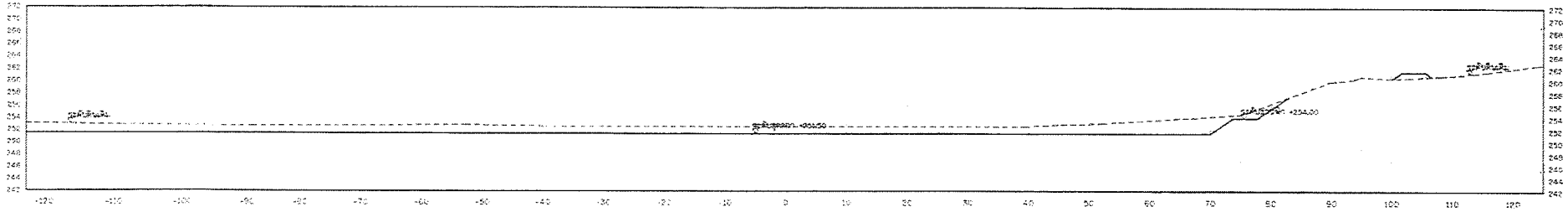

STA.0+725

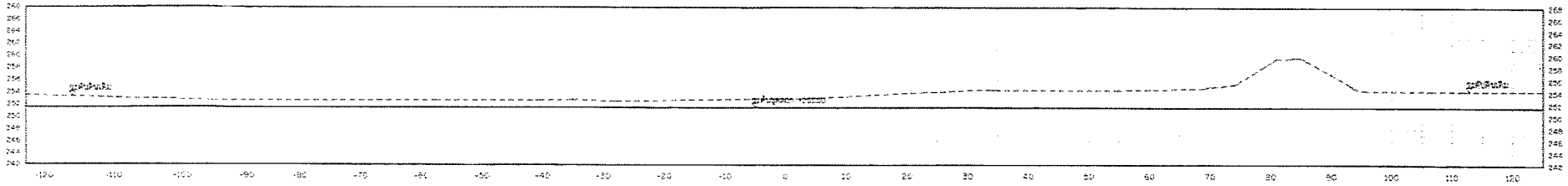

รูปตัดแสดงงานขุดดอก

นายชาลวน

ดาวทาลล

กรมทรัพยากรน้ำ

โครงการอนุรักษ์ที่ชุ่มน้ำห้วยหิน พร้อมระบบกระจายน้ำด้วยพลังงานแสงอาทิตย์

หมู่ที่ : ตำบลเจดีย์ชัย อำเภอป่า จังหวัดน่าน

รูปตัดแสดงงานขุดดอก สาย A STA.0+725 - STA.0+800

สำนักงานทรัพยากรน้ำที่ ๑ จังหวัดลำพูน

สำรวจ	นายสิทธิชัย ศรีบรรเจริญ และคณะ		ตรวจสอบ		หน.ฝ.
ออกแบบ	นายสามารถ ดำพลพรรณ ดาวทาลล		ผาง		หน.ฝ.
เขียนแบบ	นายสำราญ บอสำ นายพิเชษฐ ยุธแก้ว		เห็นชอบ		ผอ.สทน.
แบบเลขที่	สทน.๑-๑/๒๕๖๕		แบบเลขที่	ชม-๑๕/๑๑	๒๕/๕๔

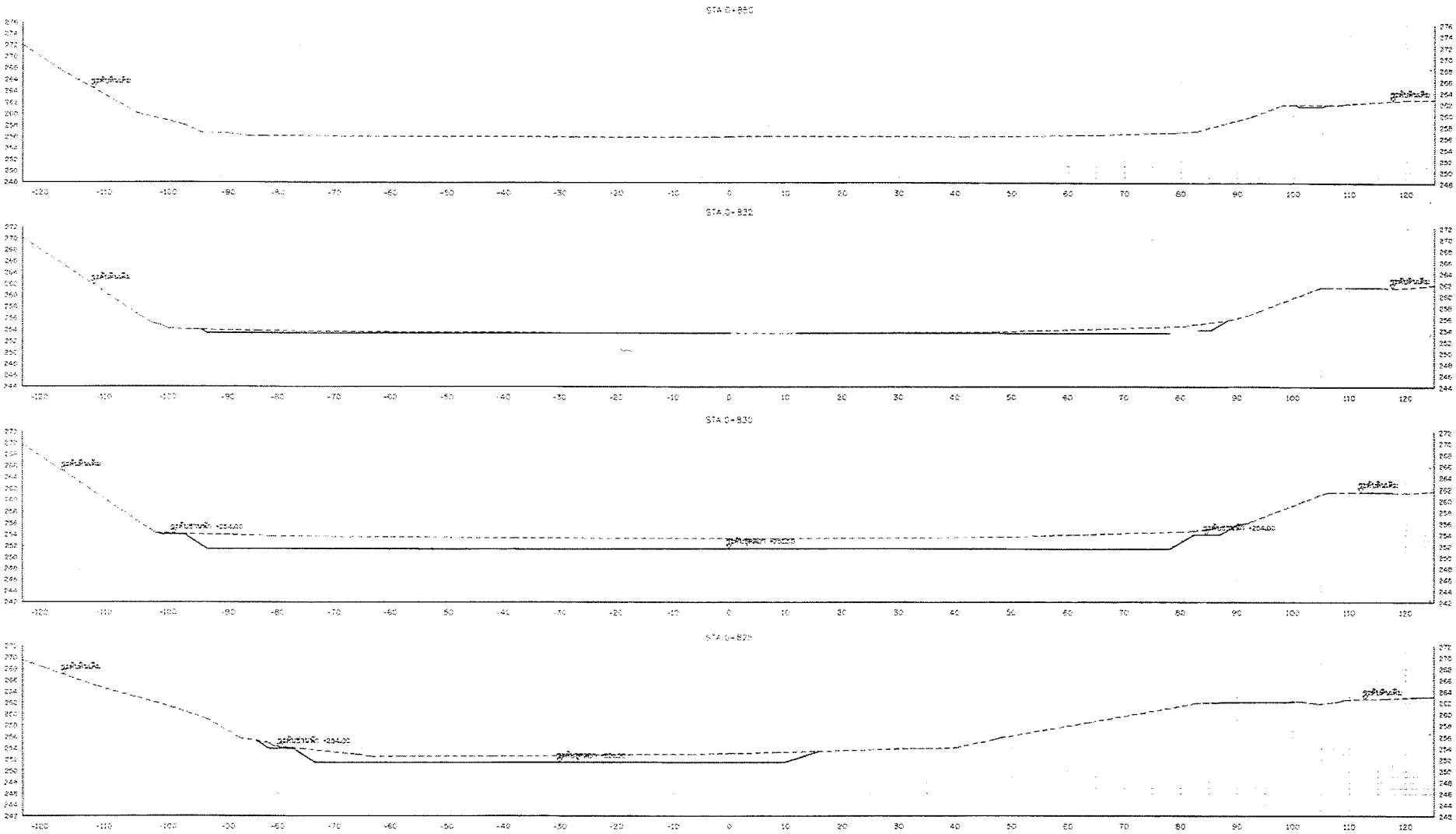

รูปตัดแสดงงานขุดลอก

มาตราส่วน 1: 350

กรมทรัพยากรน้ำ

โครงการขุดลอกลำห้วยหิน พร้อมระบบกระจายน้ำด้วยฝายและอาคารชลประทาน

หมู่ที่ : ตำบลเจดีย์ชัย อำเภอปัว จังหวัดน่าน

รูปตัดแสดงงานขุดลอก สาย A STA.0+825 - STA.0+850

สำนักงานทรัพยากรน้ำที่ 5 จังหวัดพิษณุโลก

สำรวจ	นายจิตต์ชัย ศรีประเสริฐ และคณะ		ตรวจสอบ		หนก.
ออกแบบ	นายกาญจนากาลล อำพลพรรณ กาญจนาลล		ผาย		แผล.
เขียนแบบ	นายกำพร บุตรา นายพีระพล ตรุณนำ พีระพล		เห็นชอบ		แผลพล
งานเลขที่	สทน.9-น/2568		แบบเลขที่	ชป-14/16	33/34

STA.0+673

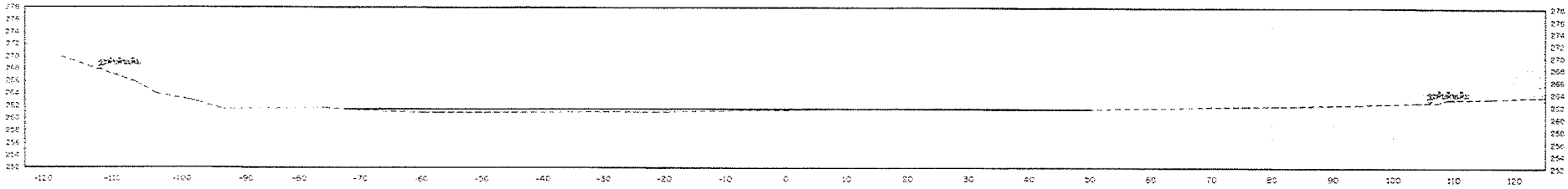

STA.0+674

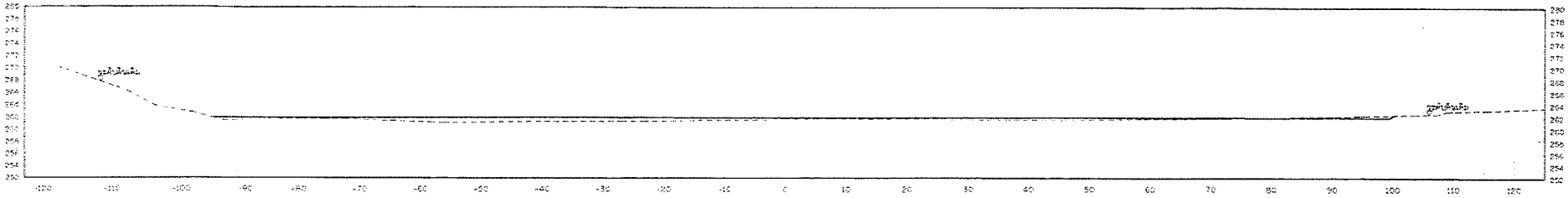

STA.0+675

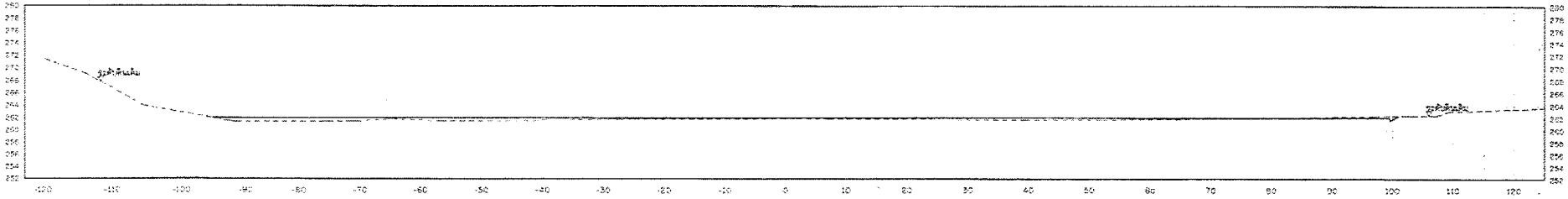

STA.0+676

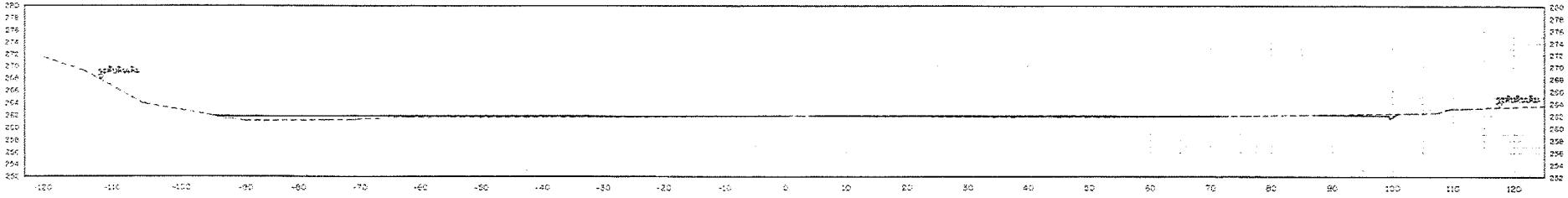

รูปตัดแสดงงานขุดลอก

มาตราส่วน 1: 250

กรมชลประทาน

โครงการอนุรักษ์ฟื้นฟูห้วยหิน พร้อมระบบกระจายน้ำด้วยพลังงานแสงอาทิตย์

หมู่ที่ 1 ตำบลเจียไฮ อำเภอเวียงป่าเป้า จังหวัดเชียงราย

รูปตัดแสดงงานดินขุด สาย A STA.0+667 - STA.0+675

สำนักงานทรัพยากรน้ำที่ 9 จังหวัดพิษณุโลก

สำรวจ	นายสัจจ์ชัย ศรีวรรณศิริ และคณะ	ตรวจสอบ	หน.ก.
ออกแบบ	นายสายสมบูรณ์ ภักดีพรชูชัย	ตาม	
เขียนแบบ	นายกิตติ ขยันดี นายศิวรรณ อุดมเกล้า	เห็นชอบ	หน.สทน.
แบบเลขที่	สทน.9-11/2566	แบบแผ่นที่	31-31/31	31/64

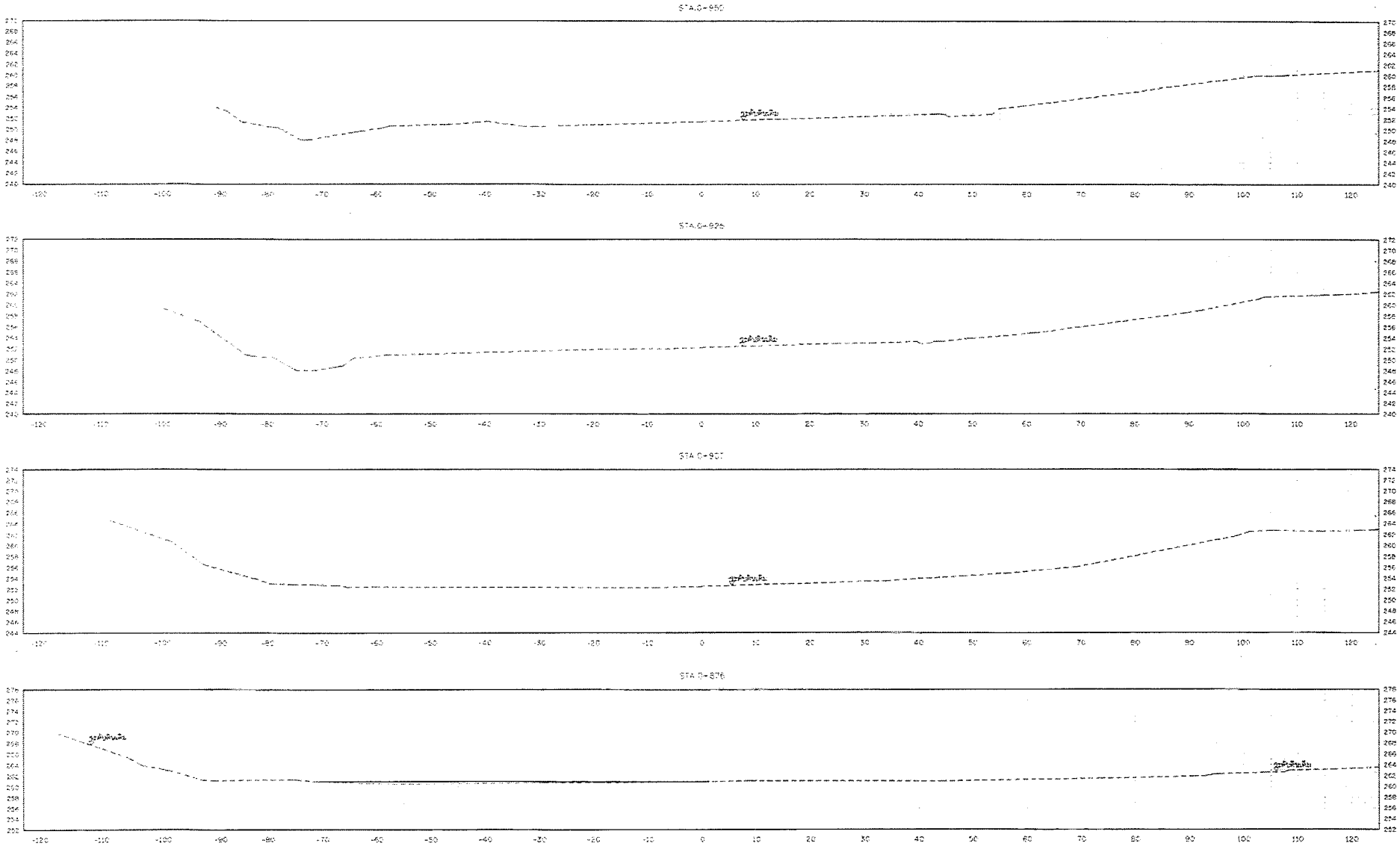

รูปตัดแสดงงานขุดลอก

มาตราส่วน 1:200

กรมทรัพยากรน้ำ

โครงการขุดลอกลำน้ำมูล ห้วยหิน พร้อมระบบกระจายน้ำด้วยพลังงานแสงอาทิตย์

หมู่ที่ 1 ตำบลเจียดชัย อำเภอสตึก จังหวัดบุรีรัมย์

รูปตัดแสดงงานดินขุด ตาย A STA.0+875 - STA.0+950

สำนักงานทรัพยากรน้ำที่ 9 จังหวัดนครราชสีมา				
สำรวจ	นายสังสิทธิ์ ศรีบรมสิริ และคณะ	ตรวจสอบ		หน.ฝ.
ออกแบบ	นายสาธกกานต์ อำพลพรรณ ตำแหน่ง	คำนวณ		
เขียนแบบ	นายกำธร ยอดดำ นายพิชาพล อุดมน้ำ เพิ่มวงศ์	เห็นชอบ		หน.สนง.
แบบเลขที่	สทน.9-น/2565	แผ่นเลขที่	2น-1/2/5	32/64

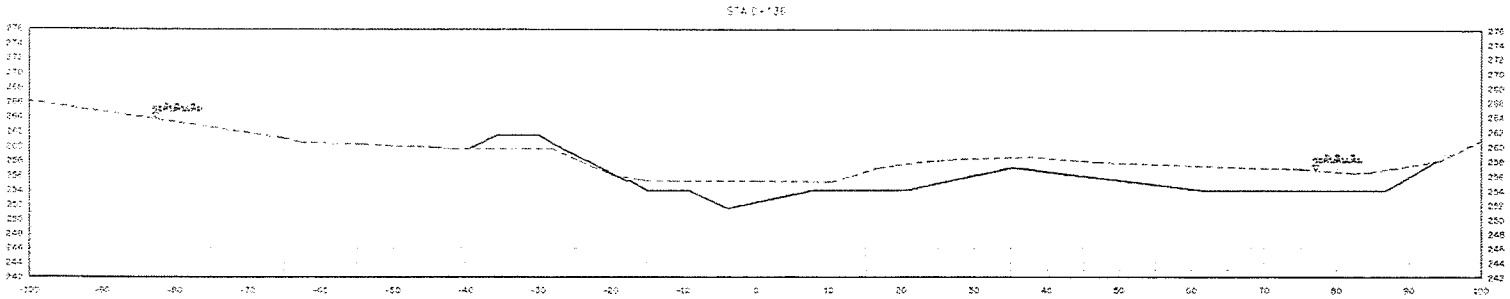

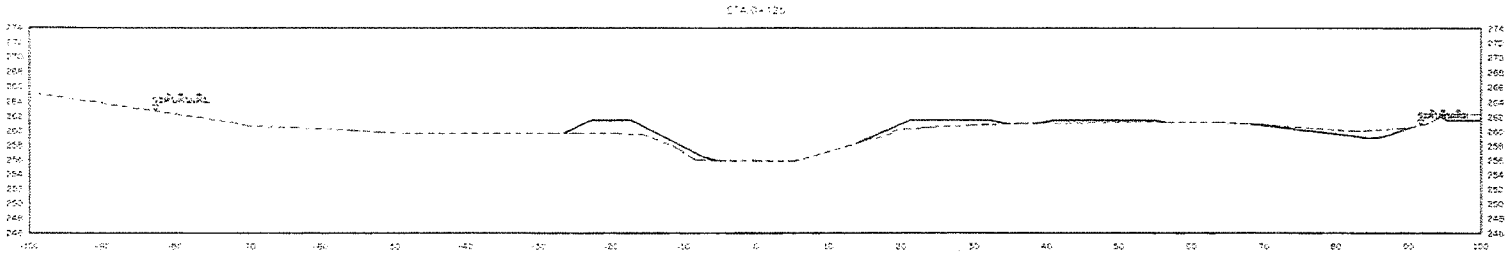

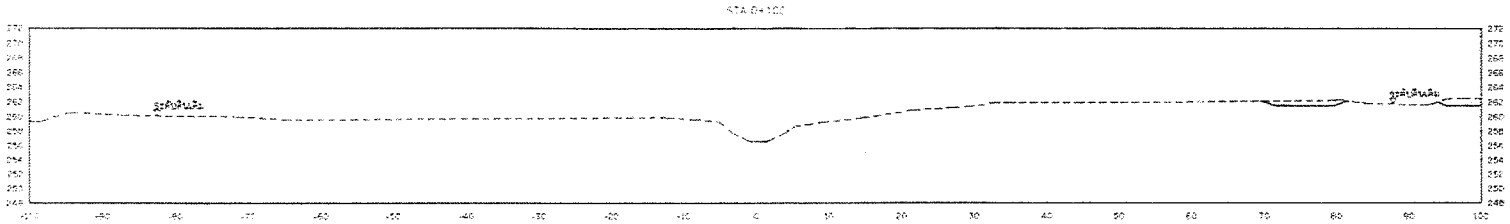

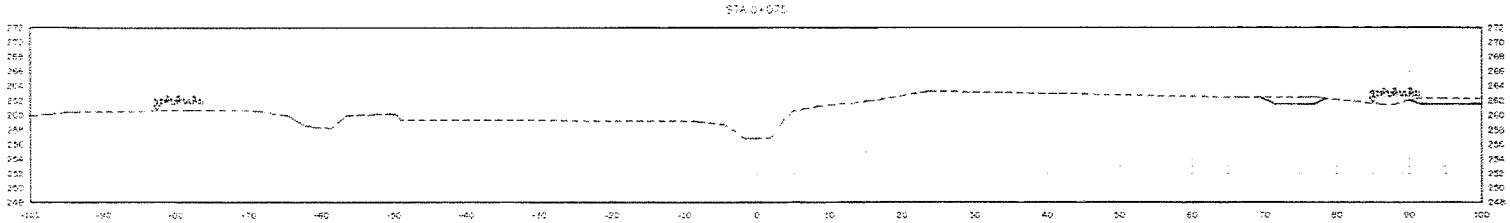

รูปตัดแสดงงานขุดลอก

มาตราส่วน 1:200

กรมทรัพยากรน้ำ

โครงการขุดลอกสันดอนปากน้ำด้วยทุ่นดูดทราย พร้อมระบบกระจายน้ำด้วยพลังงานแสงอาทิตย์

หมู่ที่ 1 ตำบลเขมิยวิชัย อำเภอบ้าน จังหวัดระนอง

รูปตัดแสดงงานดินขุด สาย B STA.0+075 - STA.0+125

สำนักงานทรัพยากรน้ำที่ 9 จังหวัดพิษณุโลก

สำรวจ	นายสักดิ์ชัย ศรีประเสริฐ และคณะ		ตรวจสอบ		หนก.
ออกแบบ	นายสายชลาการเวช อำพลพรรณ		งาน		พธก.
เขียนแบบ	นายกำธร นอดี นายพิชาพล อรุณเกวิล		เห็นชอบ		ผอ.สทน.
แบบเลขที่	สทน.ฝ.-111/2568		แบบแผ่นที่	012-01/07	35/64

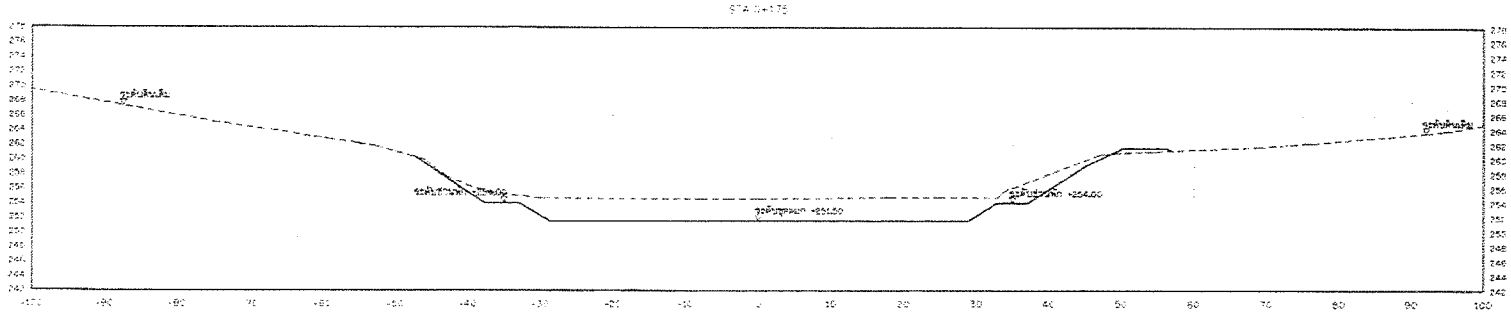

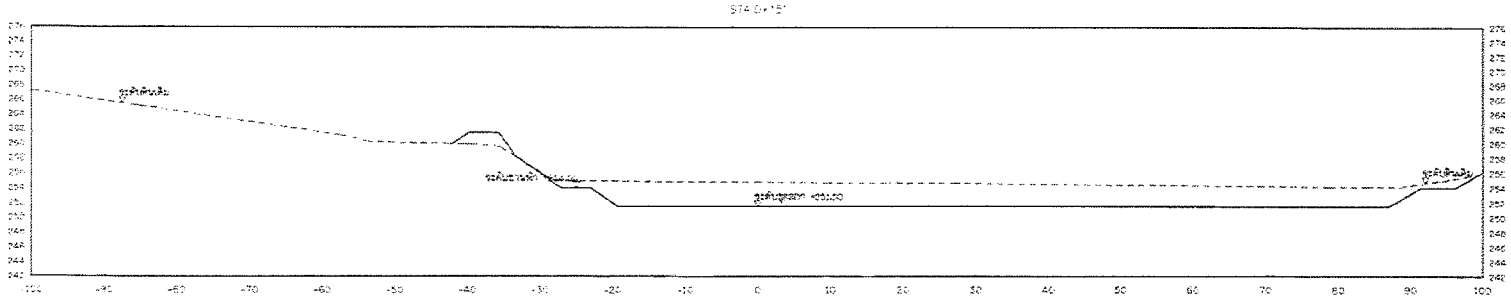

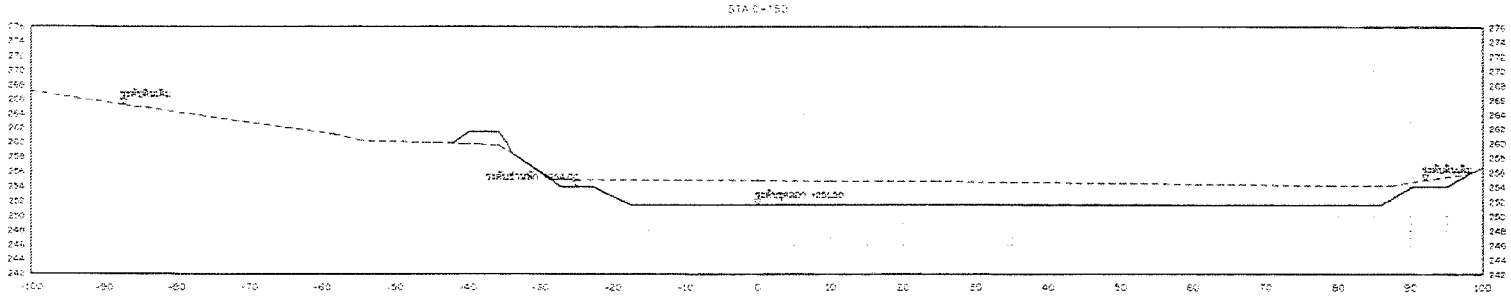

รูปตัดแสดงงานขุดลอก

มาตราส่วน 1:250

กรมทรัพยากรน้ำ

โครงการอนุรักษ์ฟื้นฟู ห้วยลิน พร้อมระบบกระจายน้ำด้วยพลังงานแสงอาทิตย์

หมู่ที่ : ตำบลเชียงยืน, อำเภอปัว จังหวัดน่าน

รูปตัดแสดงงานดินขุด สาย 8 STA.0+150 - STA.0+175

สำนักงานทรัพยากรน้ำที่ 9 จังหวัดจันทบุรี

สำรวจ	นายศักดิ์ชัย ศรีประเสริฐ และคณะ	ตรวจสอบ		หน.ฝ.
ออกแบบ	นายสายชล อัศวสกุล	ผู้ช่วย		ผอ.ส.
เขียนแบบ	นายภาคย บลดี นายพิชเนศ ดรุณเนติ	เจ้าของ		ผอ.สทน.
มาตราส่วน	สทน/ผ.ม.2568	แบบเลขที่	ชป-02/07	24/64

STA 0+300

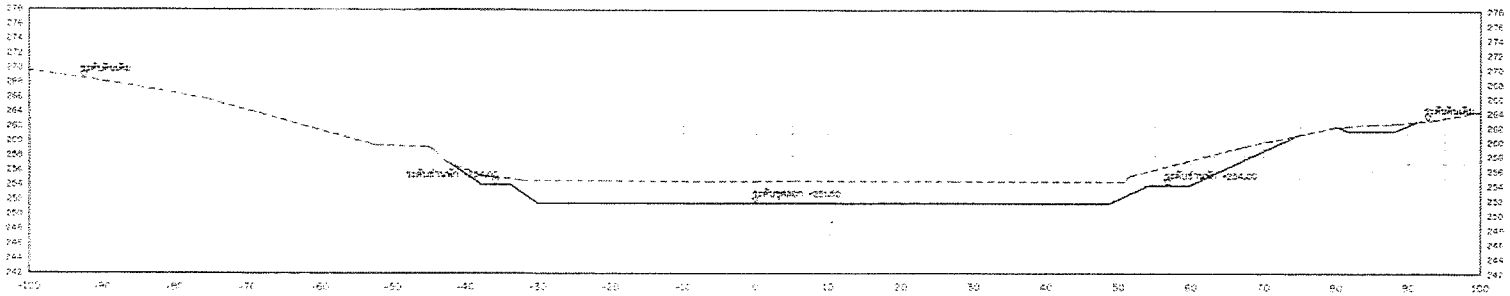

STA 0+183

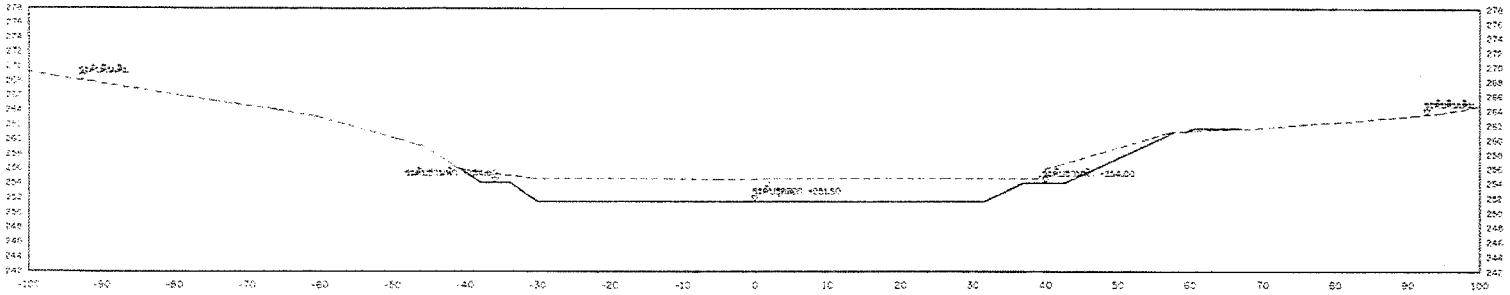

STA 0+177

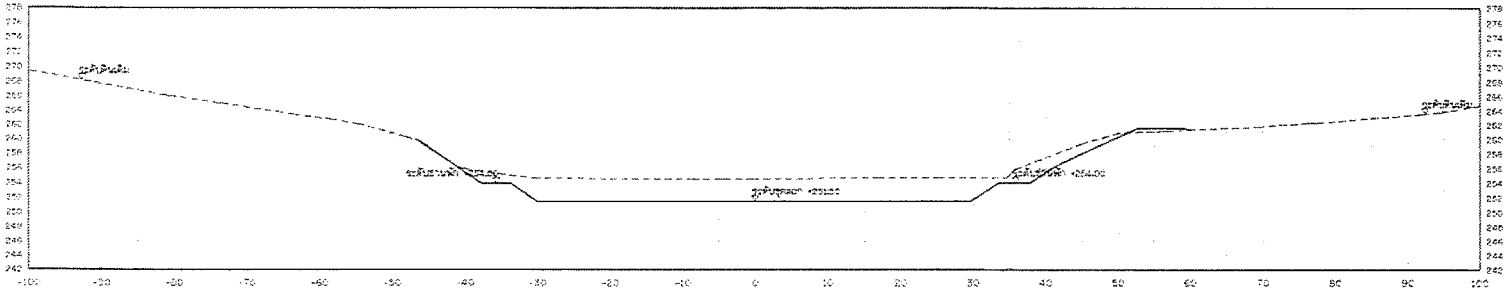

รูปตัดแสดงงานขุดลอก

มาตราส่วน 1: 350

กรมทรัพยากรน้ำ

โครงการขุดรื้อฟื้นคู ห้วยทิน พร้อมระบบกระจายน้ำด้วยพลังงานแสงอาทิตย์

หมู่ที่ : ตำบลเชียงยืน อำเภอปัว จังหวัดน่าน

รูปตัดแสดงงานดินขุด สาย B STA.0+177 - STA.0+300

สำนักงานทรัพยากรน้ำที่ 9 จังหวัดพิษณุโลก

สำรวจ	นายสิทธิชัย ศรีบรรเลงรัฐ และคณะ	ตรวจสอบ			หมด.
ออกแบบ	นางสาวนาถาภรณ์ ถ้ำพลพรูด	งาน			ผอก.
เขียนแบบ	นายกิตติ์ ยาดูแก้ว นายศิริชาติ สาดูแก้ว	เห็นชอบ			ผอ.สทน.
แบบเลขที่	สทน.9-10/2568	แบบเลขที่	ชป2-03/27		35/64

STA 0+234

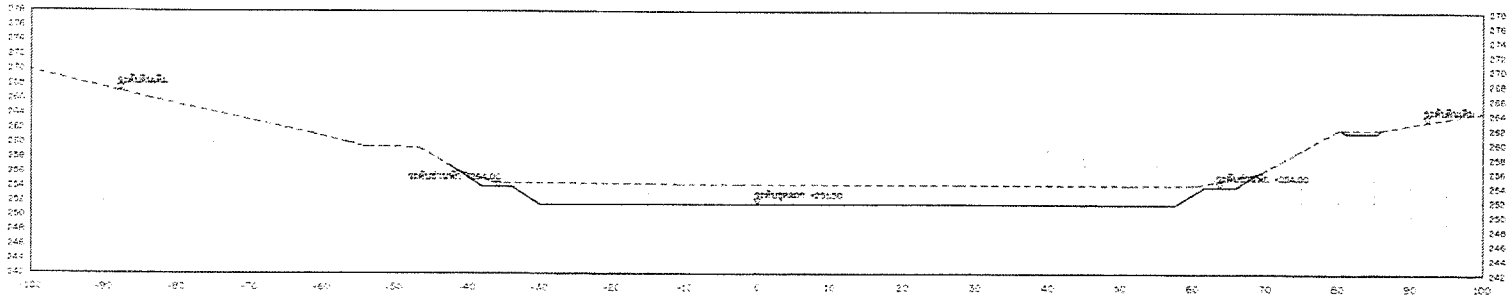

STA 0+225

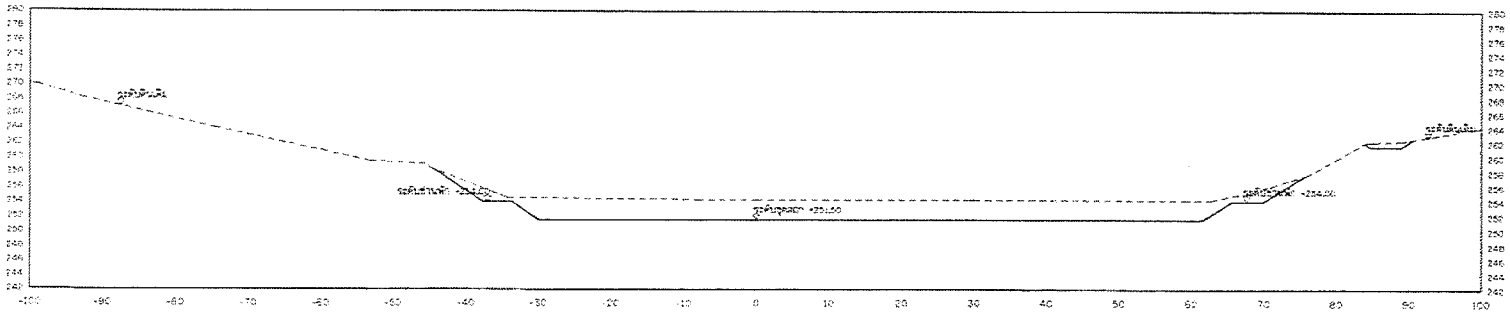

STA 0+215

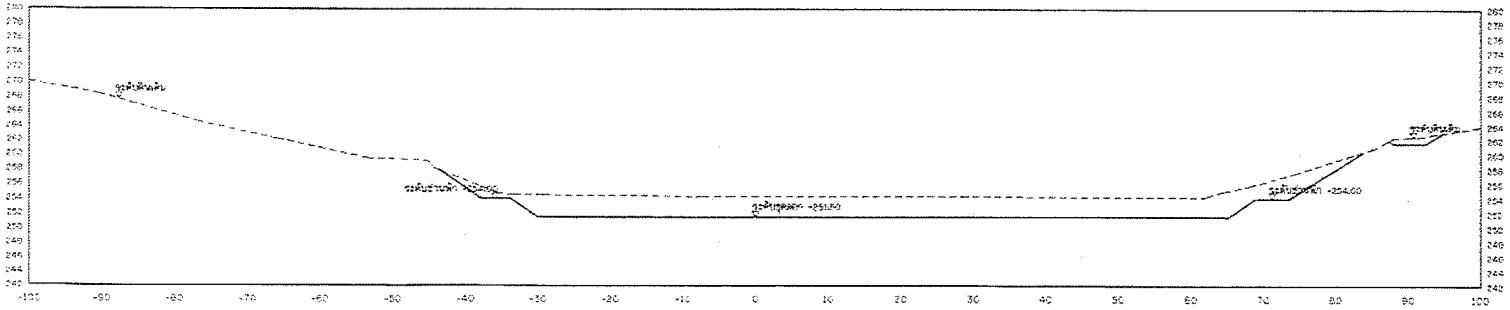

รูปตัดแสดงงานขุดลอก

มาตราส่วน 1: 200

กรมชลประทาน

โครงการขุดลักษณ์ทิ้งหู้ห้วยหิน พร้อมระบบกระจายน้ำด้วยพลังงานแสงอาทิตย์

หมู่ที่ 1 ตำบลจริยัน อำเภอปัว จังหวัดน่าน

รูปตัดแสดงงานขุดลอก สาย B STA.0+215 - STA.0+234

สำนักงานทรัพยากรน้ำที่ 9 จังหวัดขอนแก่น

สำรวจ	นายสิทธิชัย ศรีประสริฐ และคณะ	ตรวจสอบ		หนก.
ออกแบบ	นายกาจอนากาหม อำพลพรรณ	งาน		ผอก.
เขียนแบบ	นายกำธร บลำ นายศิรเทพ ดรุณเทศ์ นิ่วระพงศ์	เห็นชอบ		ผอสท.
แบบเลขที่	สทน.9-11.2563	แบบแผ่นที่	512-04-07	36/63

STA 0+275

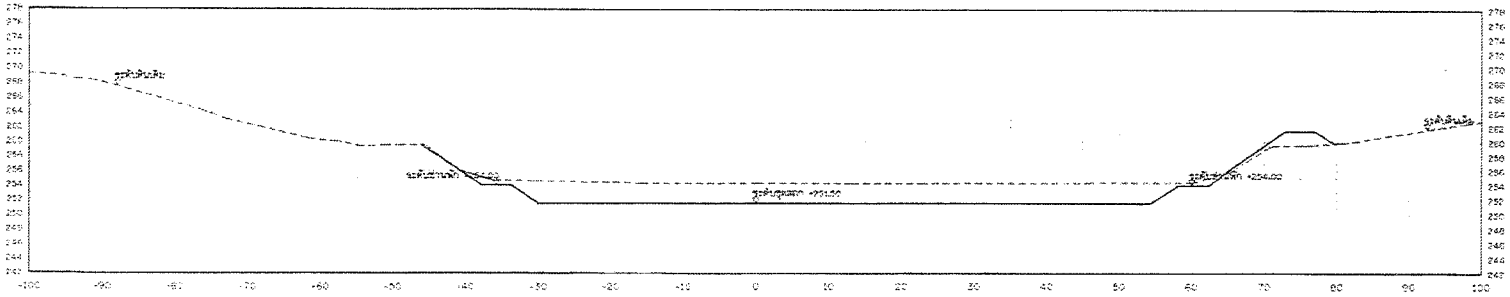

STA 0+257

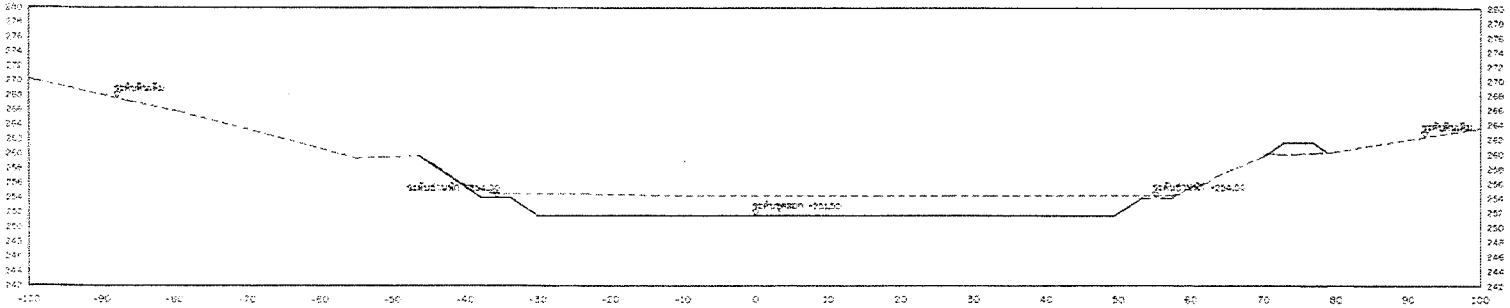

STA 0+250

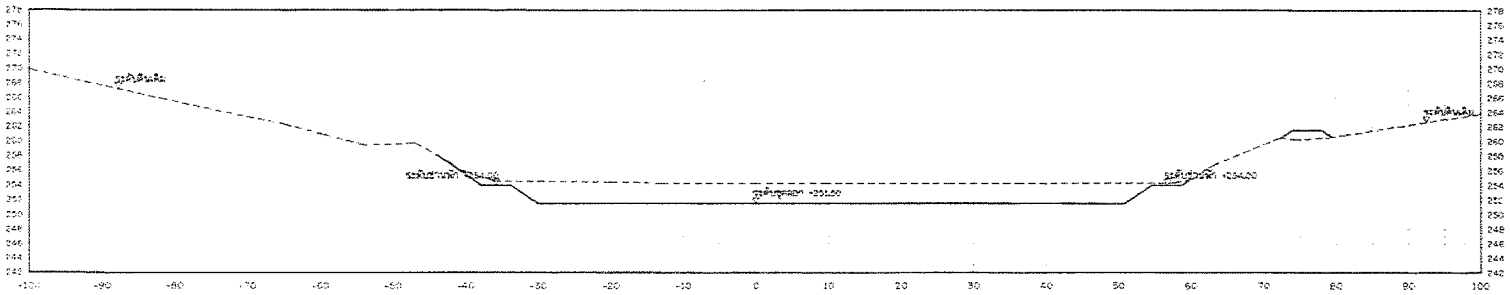

รูปตัดแสดงงานขุดลอก

มาตราส่วน 1: 350

กรมทรัพยากรน้ำ

โครงการขุดลอกเขื่อนหินทิ้งด้วยหิน พร้อมระบบการระบายน้ำด้วยพลังงานแสงอาทิตย์

หมู่ที่ 1 ตำบลสิงห์ชัย อำเภอบัว จังหวัดนาน

รูปตัดแสดงงานหินทิ้ง ตาม @ STA.0+250 - STA.0+275

สำนักงานทรัพยากรน้ำที่ 9 จังหวัดพิษณุโลก

สำรวจ	นายสิทธิชัย ศรีประเสริฐ และคณะ	ตรวจสอบ		หมวด
ออกแบบ	นายกฤษณ์ ภาคสุวรรณ	ตาม		แผ่น
เขียนแบบ	นายกำจร ขอสำ นายพิชวพล เรืองเกษ	เห็นชอบ		แผ่นที่
แบบเลขที่	สทน.9-11/2568	แบบแผ่นที่	302-05/07	37/64

STA.0+354

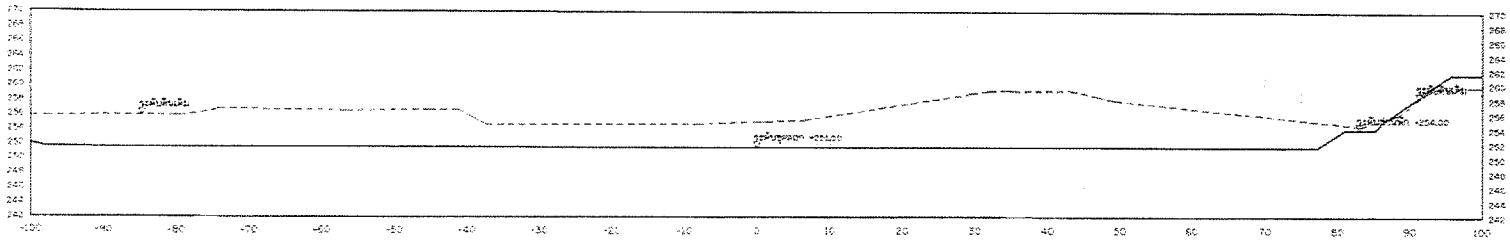

STA.0+350

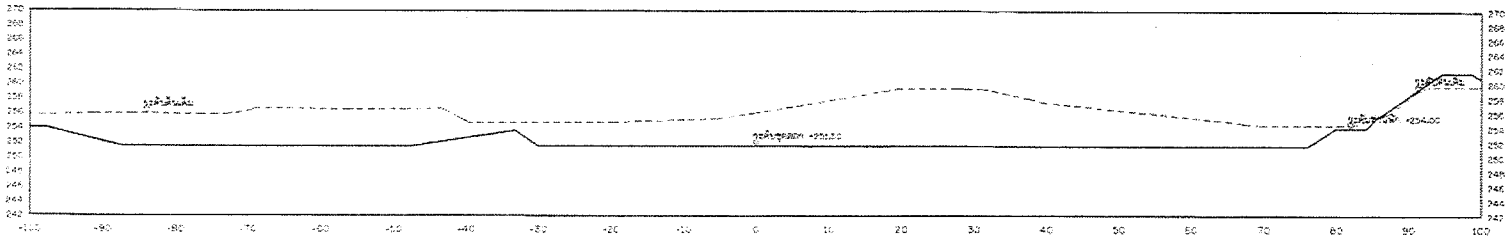

STA.0+325

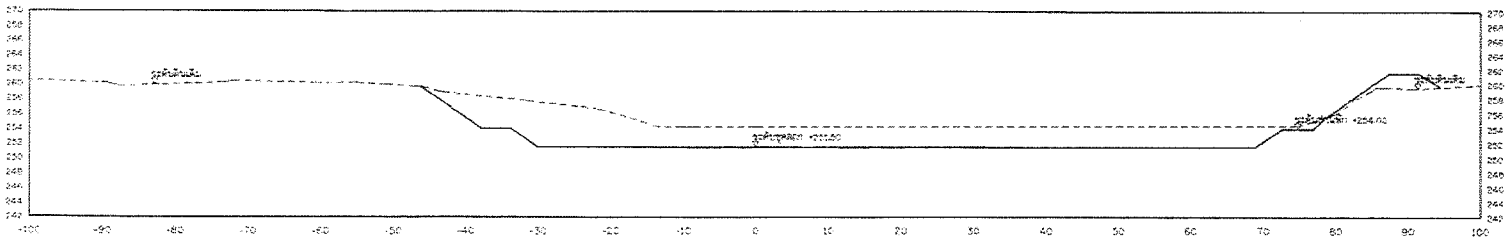

STA.0+300

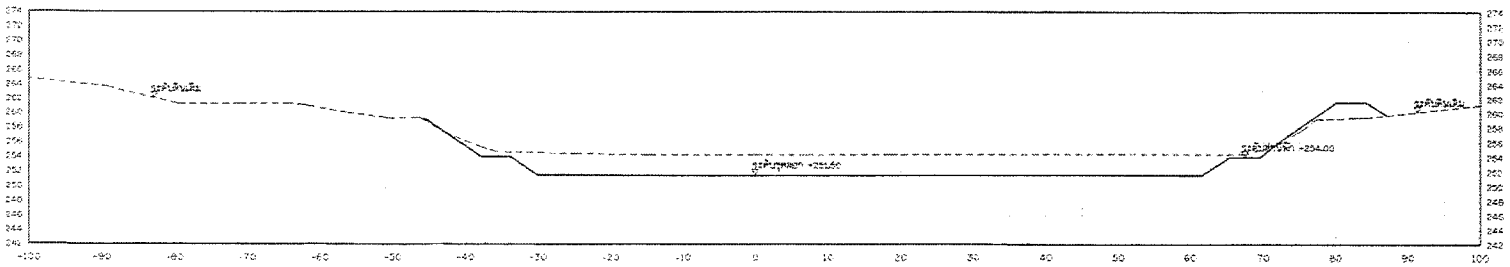

รูปตัดแสดงงานขุดลอก

นายงานวน

อางทาลล

กรมทรัพยากรน้ำ

โครงการขุดลอกลำน้ำคู่ห้วยหิน พร้อมระบบกระจายน้ำด้วยพลังงานแสงอาทิตย์

หมู่ที่ 1 ตำบลเสริมชื่น อำเภอปัว จังหวัดน่าน

รูปตัดแสดงงานขุดลอก สาย 2 STA.0+300 - STA.0+354

สำนักงานทรัพยากรน้ำที่ 9 จังหวัดพิษณุโลก

สำรวจ	นายสิทธิชัย เจริญรสสิริ และคณะ		ตรวจสอบ		หน.ฝ.
ออกแบบ	นายกาญจนาภาณ์ ชำนาญพูลผล ชำนาญการ		ผน.		ผอส.
เขียนแบบ	นายกำธร เอกา นายทินวุฒิ อยู่เมฆา		เจ้าพนักงาน		ผอสพิษณุ
แบบเลขที่	สทน.9-11/2566		แบบเลขที่	112-00/07	32/64



รูปตัดแสดงงานขุดลอก

มาตราส่วน 1: 100

กรมทรัพยากรน้ำ

โครงการขุดลอกพื้นที่ห้วยหิน พร้อมระบบกระจายน้ำด้วยพลังงานแสงอาทิตย์

หมู่ที่ : ตำบลเจดีย์ชัย อำเภอบ้าง จังหวัดน่าน

รูปตัดแสดงงานขุดลอก สาย B STA.0+356 - STA.0+420

สำนักงานทรัพยากรน้ำที่ 9 จังหวัดพิษณุโลก

สำรวจ	นายศักดิ์ชัย ศรีประเสริฐ และคณะ	ตรวจสอบ		หน.
คำนวณ	นางสาวนภาภรณ์ อำพลพรรณ	ทาน		ผอ.
เขียนแบบ	นายกำธร นอง นายศิวะพล อรุณเมฆา	เห็นชอบ		ผอ.สทน.
แบบเลขที่	สทน.9-11/2568	แบบลงนาม	02-07/07	39/54

STA.0+250

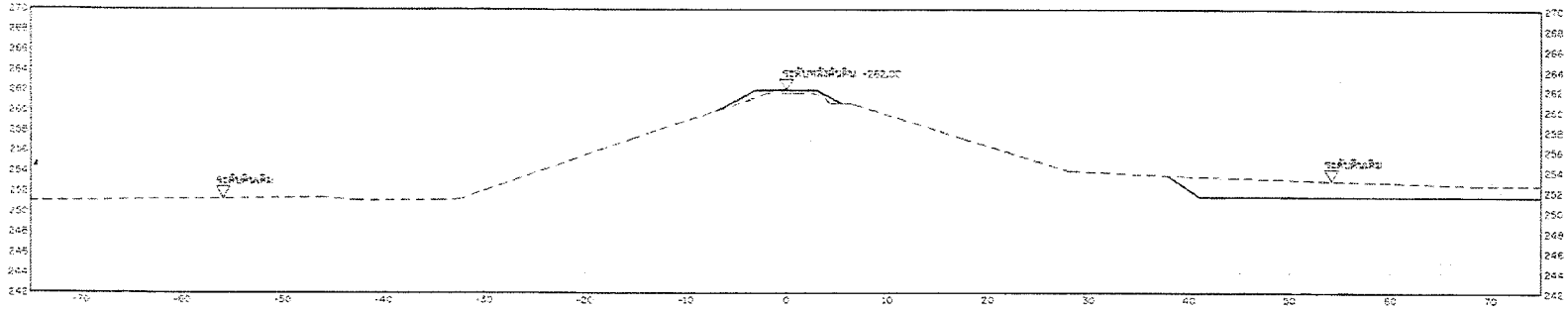

STA.0+225

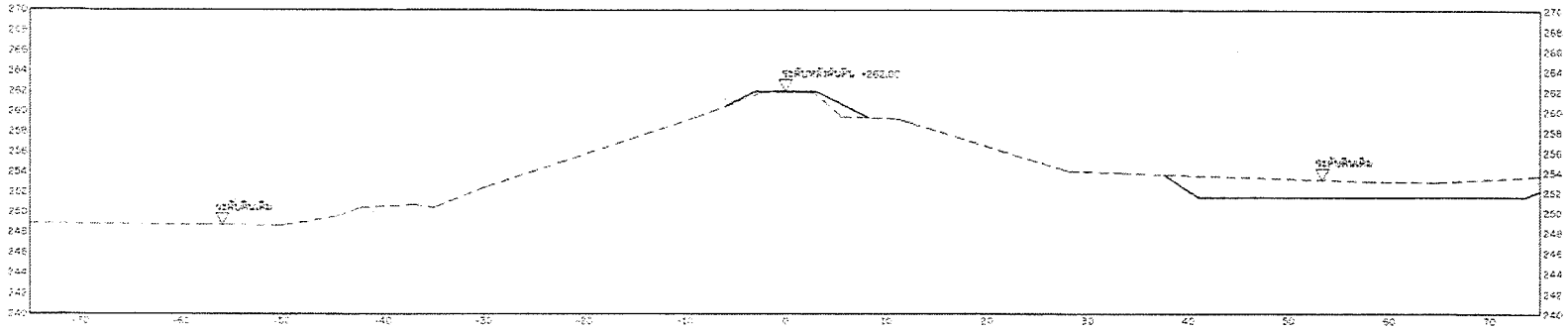

STA.0+200

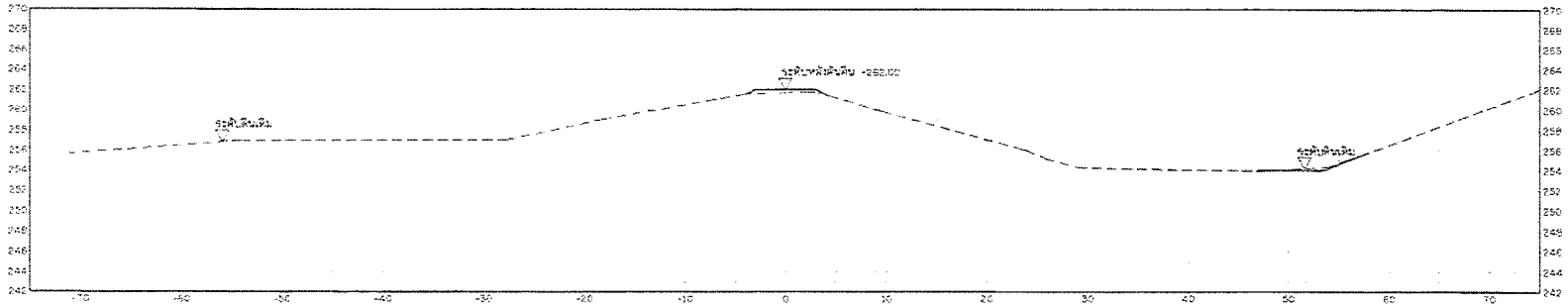

รูปตัดแสดงงานขุดลอก

มาตราส่วน 1:250

กรมทรัพยากรน้ำ

โครงการอนุรักษ์ฟื้นฟูห้วยหิน พร้อมระบบกระจายน้ำด้วยพลังงานแสงอาทิตย์

หมู่ที่ : ตำบลเงินทอง อำเภอเวียงสา จังหวัดน่าน

รูปตัดแสดงงานดินดิบ สาย R: STA.0+000 - STA.0+250

สำนักงานทรัพยากรน้ำที่ 6 จังหวัดพิษณุโลก

สำรวจ	นายสิทธิชัย ศรีระเลิศ และคณะ	ตรวจสอบ		หน.
ออกแบบ	นายสามารถ อักษรสวาย	งาน		นชล.
เขียนแบบ	นายกวอร นอด นายพีรวรพล กรุณเกล้า	เห็นชอบ		ผอ.สชล.
มาตราส่วน	สาย R-11.0588	แบบแผ่นที่	ชล-01/03	40/64

STA.0+125

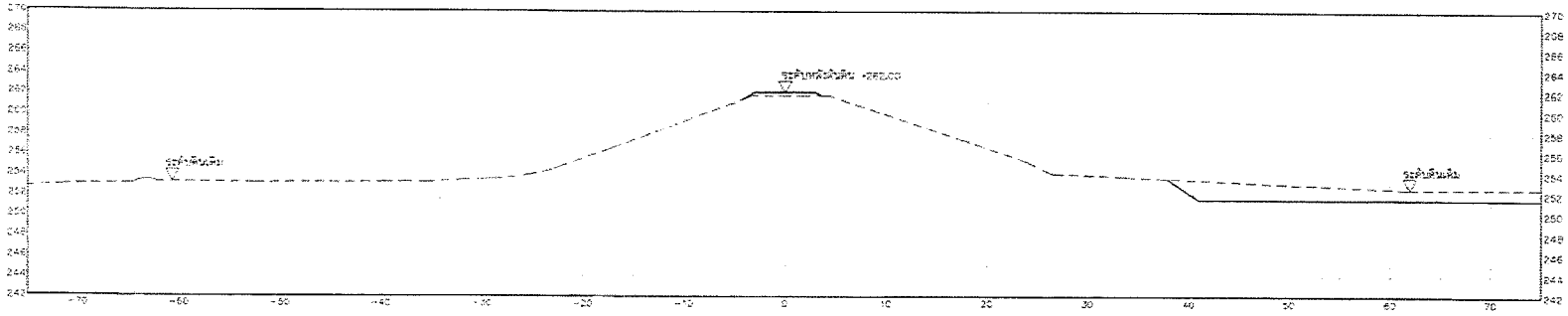

STA.0+100

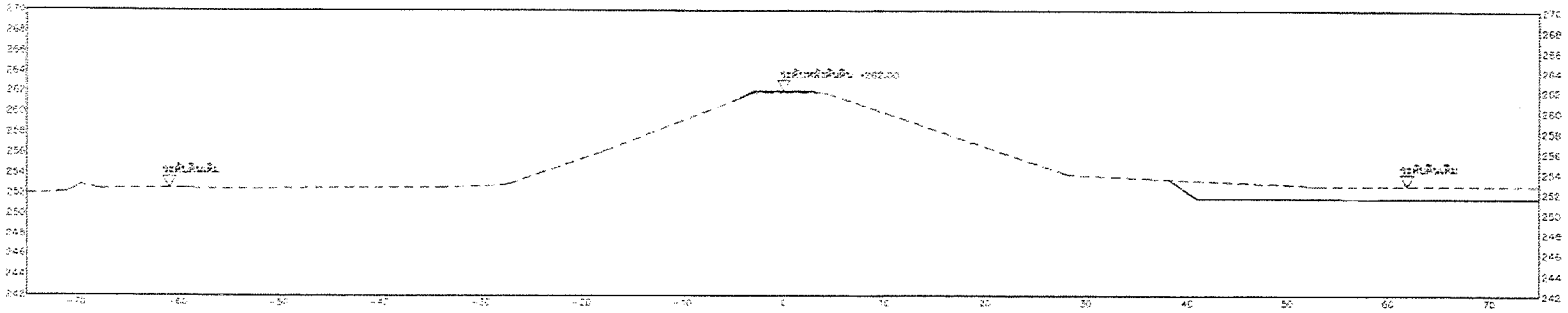

STA.0+075

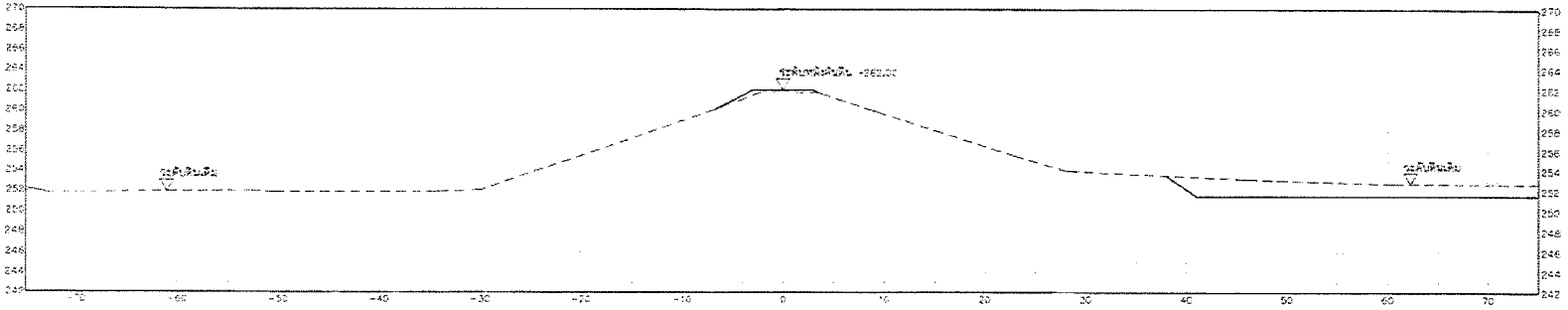

รูปตัดแสดงงานขุดลอก

มาตราส่วน 1:250

อาทกมล

กรมชลประทาน

โครงการขนุจักรสี่พื้นฟูห้วยหิน พร้อมระบบกระจายน้ำด้วยพลังงานและอาทิตย์

หมู่ที่ 1 ตำบลจัยรัช อำเภอบ่อ จังหวัดพิษณุโลก

รูปตัดแสดงงานคันดิน สาย R1 STA.0+075 - STA.0+125

สำนักงานทรัพยากรน้ำที่ 9 จังหวัดพิษณุโลก

สำรวจ	นายจัรัช ศรีบรเลิศ และคณะ	ตรวจสอบ		หน.	
ออกแบบ	นายมาลาญากาญจน์ อำพลพรรณ	งาน		ผอ.	
เขียนแบบ	นายกำธร บุญดี นายพิชาพล บุญเกษา	เขียนแบบ		ผอ.สชล.	
แบบเลขที่	สชป.9-11/2568	แบบแผนที่	ชร.8-02/03	41/64	

STA.0+192

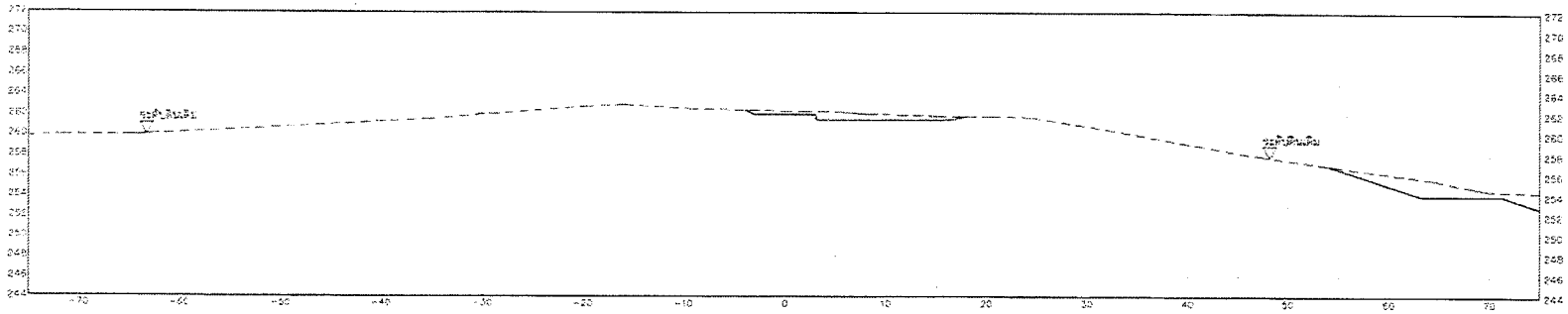

STA.0+175

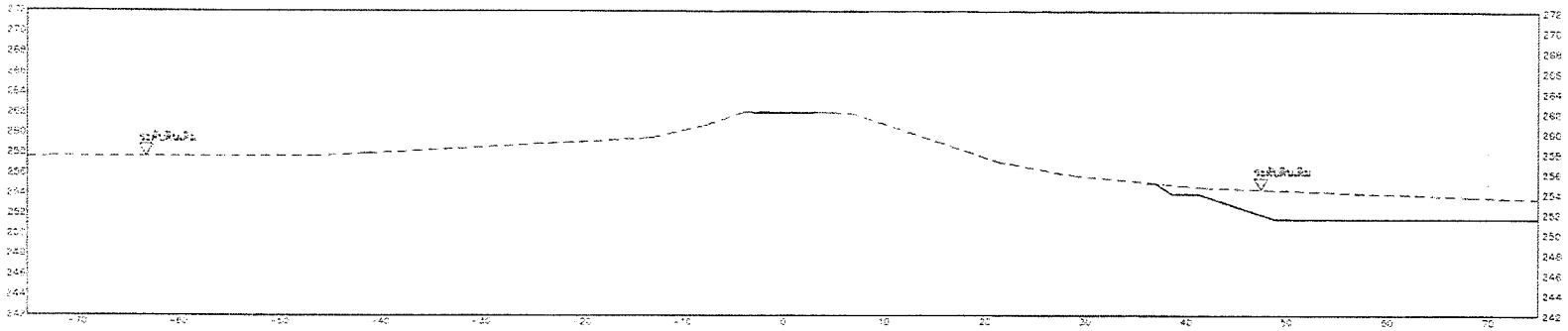

STA.0+150

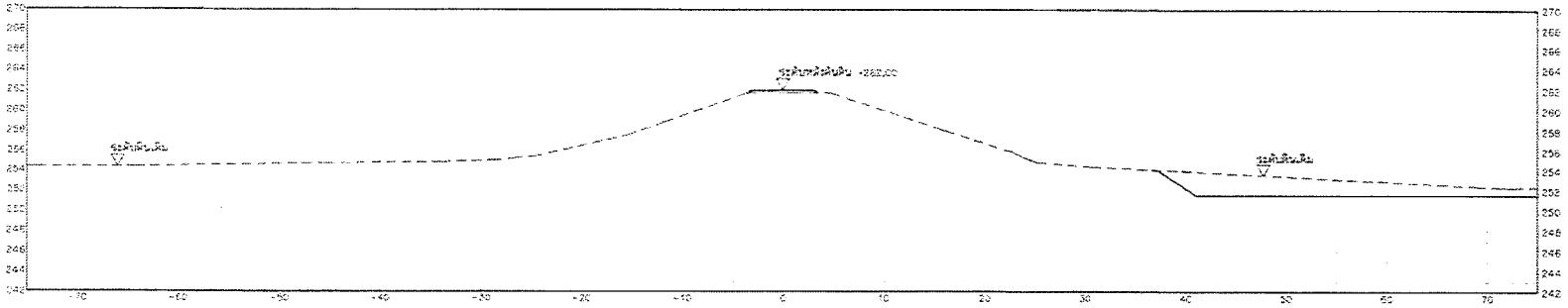

รูปตัดแสดงงานขุดลอก

มาตราส่วน 1: 250

กรมทรัพยากรน้ำ

โครงการขุดลอกฟื้นฟูห้วยหิน พร้อมระบบกระจายน้ำด้วยพลังงานและอาทิตย์

หมู่ที่ : ตำบลเสลี่ยม อำเภอบ้าว จังหวัดนาน

รูปตัดแสดงงานดินดิน สาย R1 STA.0+150 - STA.0+192

สำนักงานทรัพยากรน้ำที่ 9 จังหวัดพิษณุโลก

สำรวจ	นายสัมพัน ศรีบุระเสริฐ และคณะ	ตรวจสอบ	หน.
ออกแบบ	นายสามารถ กาญจน์ ตำแหน่งวิศวกร	ผาน	ผอส.
เขียนแบบ	นายกำธร บุญมี นายจรัญชาย สุขุมเกลี้ย ฟิ้วรานต์	เห็นชอบ	ผอสทน.
แบบเลขที่	สทน.9- 11/2568	แบบแบบที่	013-03-03	42/64

อาทิตย์

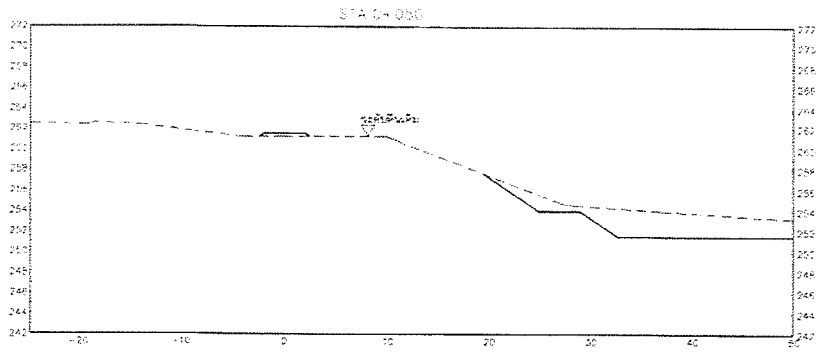

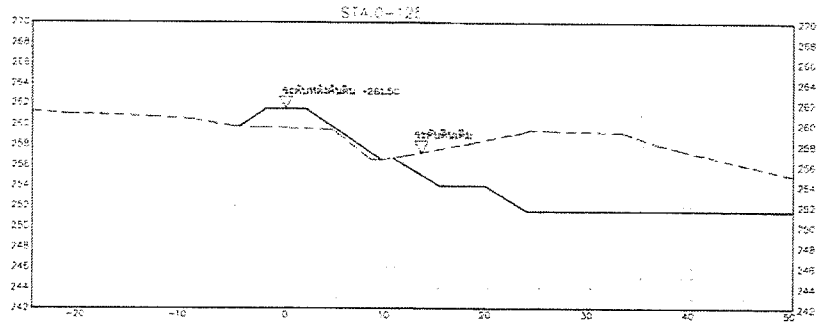

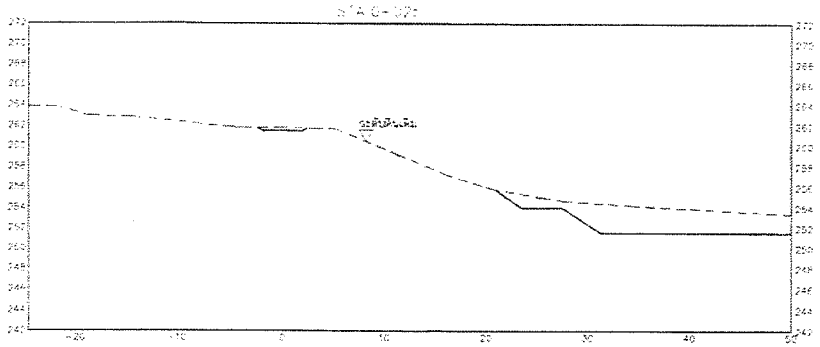

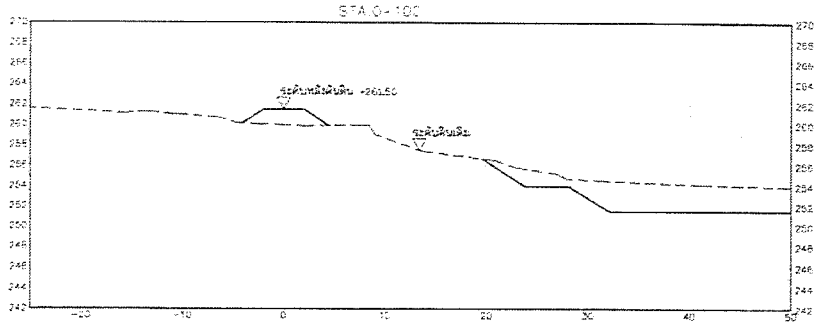

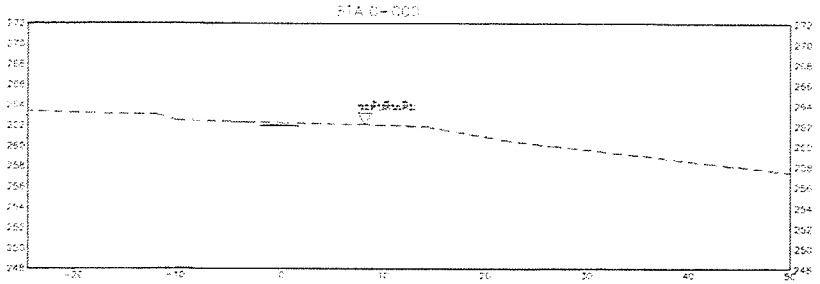

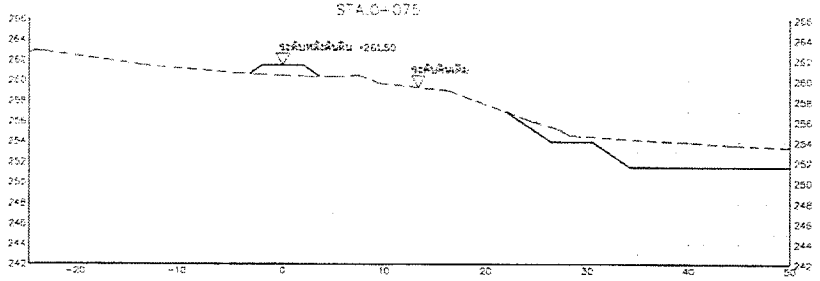

รูปตัดแสดงงานขุดลอก

มาตราส่วน

กรมทรัพยากรน้ำ

โครงการขุดลอกลำน้ำพูน้ำด้วยดิน พร้อมระบบกระจายน้ำด้วยพลังงานแสงอาทิตย์

หมู่ที่ 1 ตำบลเจดีย์ชัย อำเภอปัว จังหวัดน่าน

รูปตัดแสดงงานดินดิน สาย A2 STA.0+000 - STA.0+125

สำนักงานทรัพยากรน้ำที่ 9 จังหวัดพิษณุโลก

สำรวจ	นายอัครชัย ศรีประเสริฐ และคณะ	ตรวจสอบ			หนท.
ออกแบบ	นายชาลาการณ์ อำพลพรชัย	อนุมัติ			ผอส.
เขียนแบบ	นายกิตาพร บุญมา นายพีรวัฒน์ อรุณกล้า	เห็นชอบ			ผอสทน.
แบบแล้วเสร็จ	ตุลาคม-มีนาคม 2566	แบบแล้วเสร็จ	31-03-66		45/64

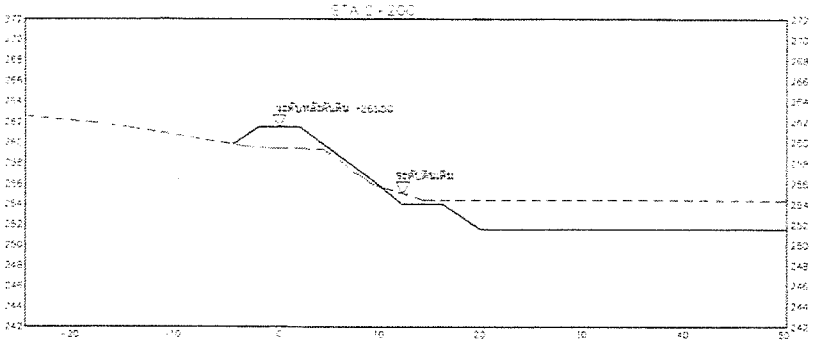

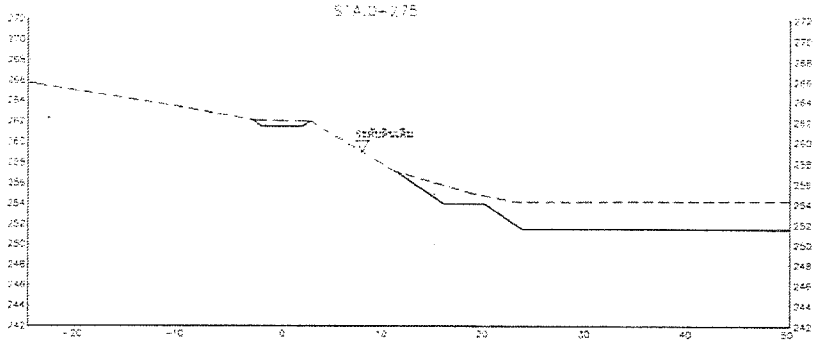

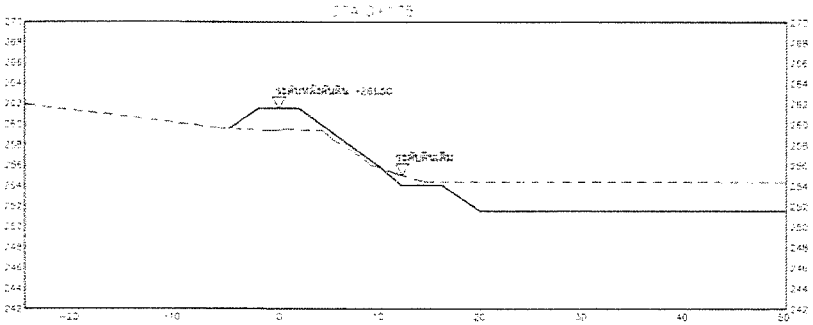

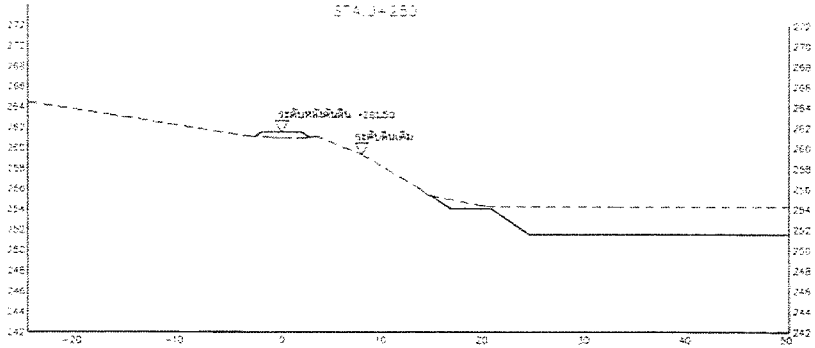

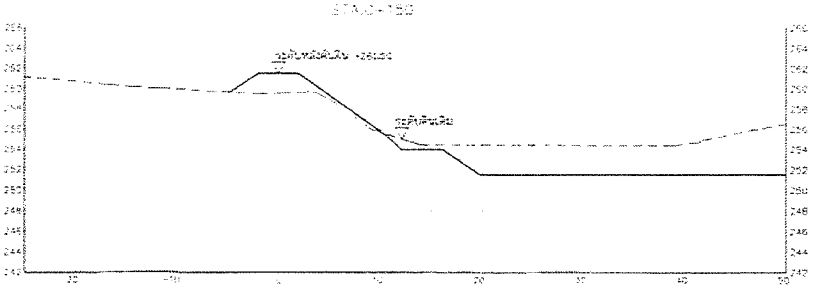

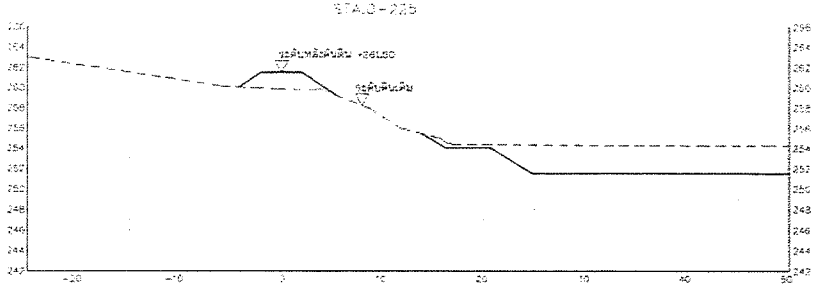

รูปตัดแสดงงานขุดลอก

มาตราส่วน 1:250

กรมทรัพยากรน้ำ

โครงการขุดลอกสิ่งกีดขวางทางน้ำ พร้อมระบบกระจายน้ำด้วยพลังงานแสงอาทิตย์

หมู่ที่ 1 ตำบลเสียว อำเภอเมือง จังหวัดสุราษฎร์ธานี

รูปตัดแสดงงานขุดลอก สาย M2 STA.0+150 - STA.0+275

สำนักงานทรัพยากรน้ำที่ 9 จังหวัดสุราษฎร์ธานี

สำรวจ	นายนิติพัฒ ศรีประเสริฐ และคณะ	ตรวจสอบ			หน.ฝ.
ออกแบบ	นายสกลธนากรณ์ อำพลพรรณ	นาย			หน.ฝ.
เขียนแบบ	นายกำธร บลลำ นายพิชาพล สุกุมลาล้า	เห็นชอบ			หน.ฝ.ทร.
แบบเลขที่	ศรธ.04-11/2568	แบบเมื่อ	2024-02-05		24/04

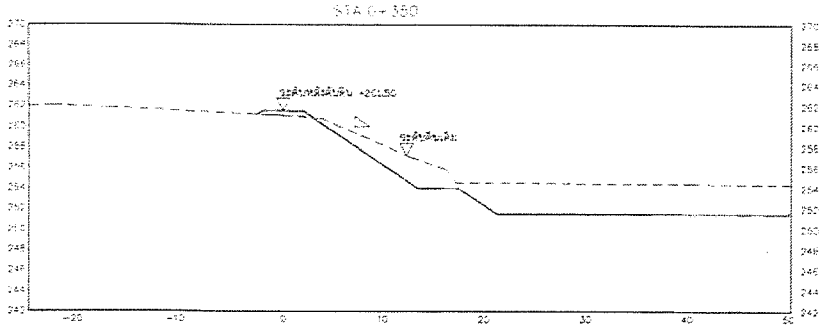

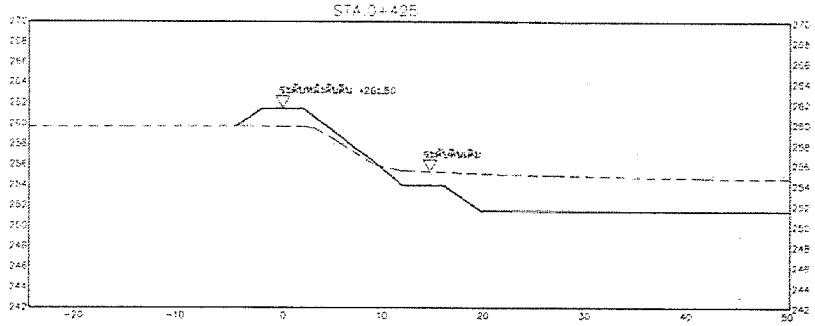

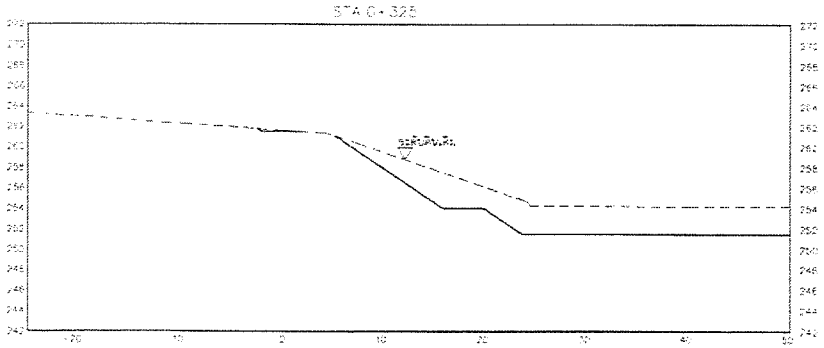

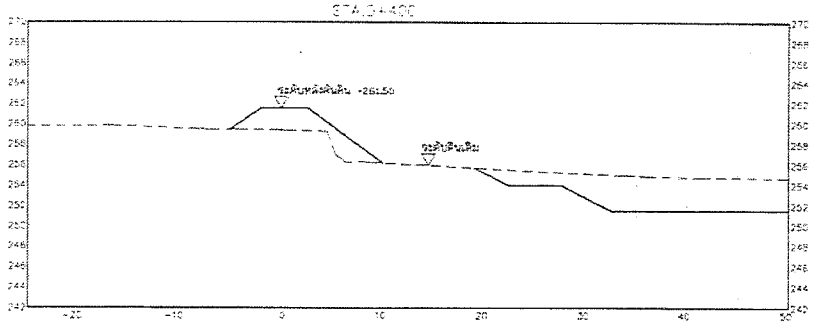

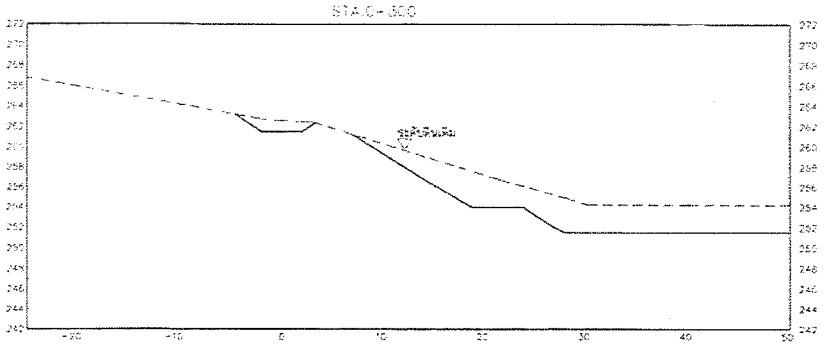

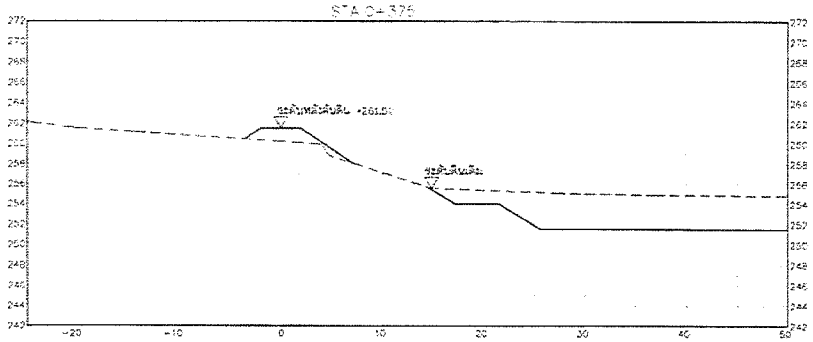

รูปตัดแสดงงานขุดลอก

มาตราส่วน 1: 200

กรมชลประทาน

โครงการอนุรักษ์ฟื้นฟูด้วยหิน พร้อมระบบกระจายน้ำด้วยพลังงานแสงอาทิตย์

หมู่ที่ : ตำบลเจดีย์เยี่ย อำเภอบ้าง จังหวัดนาน

รูปตัดแสดงงานคันดิน สาย R2 STA.0+300 - STA.0+425

สำนักงานชลประทานที่ 9 จังหวัดพิษณุโลก

สำรวจ	นายสัมพัน ศรีประเสริฐ และคณะ	ตรวจสอบ		หวน.
ออกแบบ	นายสามารถ อำพลพรรณ ศรีประเสริฐ	ผาน		ชอส.
เขียนแบบ	นายกำชร ขอดำ นายพิรวัฒน์ อรุณศรีดา พรรณงาม	เห็นชอบ		ชอสพ.
แบบเลขที่	สทนล-11/2564	แบบแผ่นที่	S14-03/06	45/64

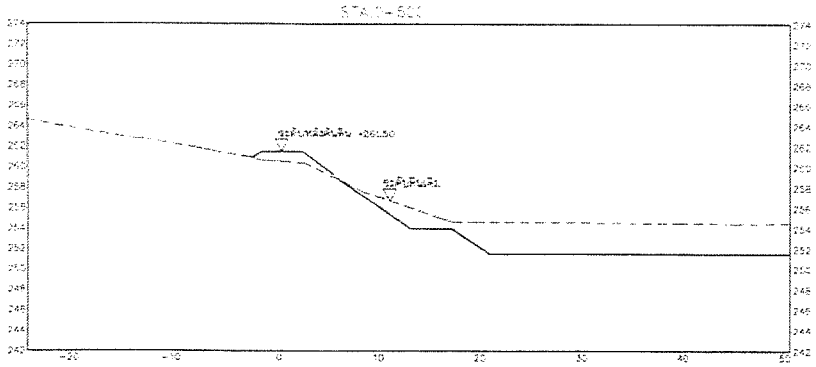

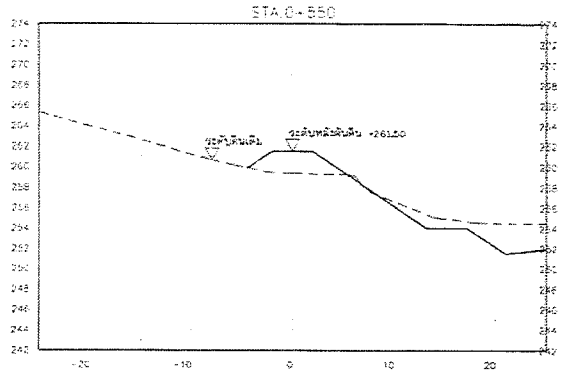

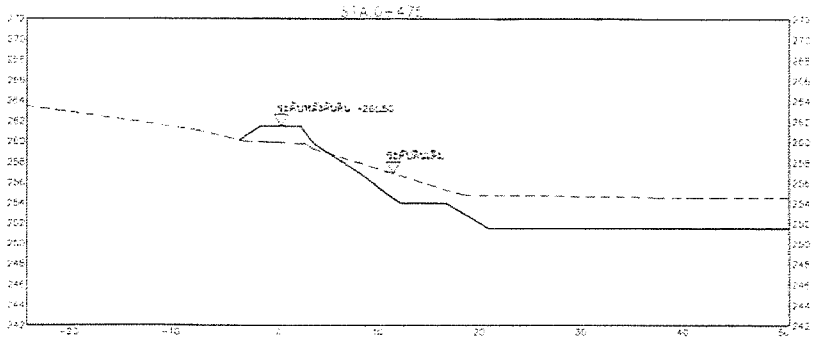

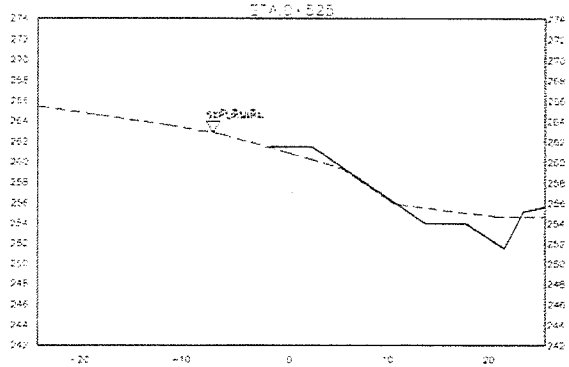

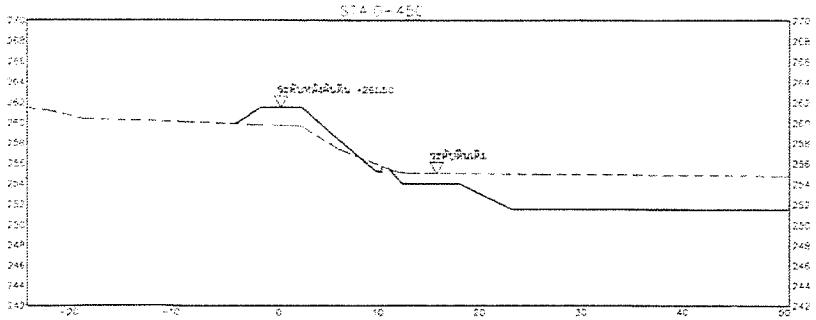

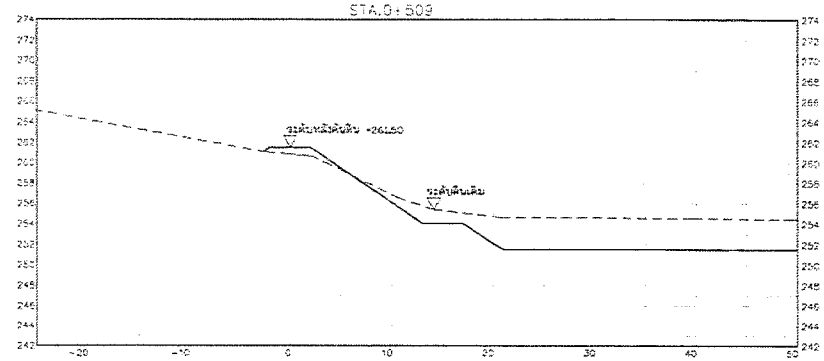

รูปตัดแสดงงานขุดลอก

มาตราส่วน 1:250

กรมชลประทาน

โครงการขุดลอกบึงหนองหญ้าด้วยดิน พร้อมระบบกระจายน้ำด้วยพลังงานแสงอาทิตย์

หมู่ที่ : ตำบลเจดีย์ชัย อำเภอปัว จังหวัดน่าน

รูปตัดแสดงงานดินดิน สาย R2 STA.0+450 - STA.0+550

สำนักงานชลประทานที่ 9 จังหวัดอุบลราชธานี

สำรวจ	นายสำเร็จ ศรีประเสริฐ และคณะ	ตรวจสอบ		หวน.
ออกแบบ	นายสรายุทธ์ อำพลพรกุล	ตรวจ		หวน.
เขียนแบบ	นายกำพร บลด์ นายพิรวัฒน์ สุรุณกว้า	เห็นชอบ		หวน.
แบบเลขที่	สชน.9-น/2568	แบบมาตรฐานที่	ชป.4-04/05	46/64

STA.0+625

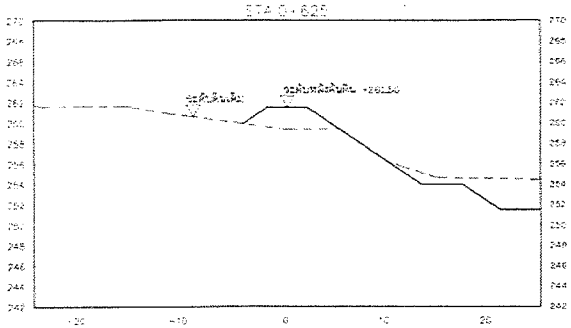

STA.0+700

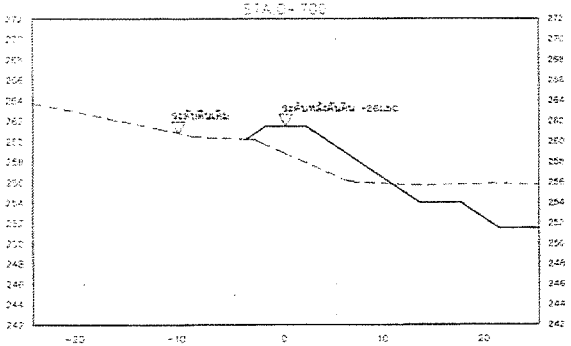

STA.0+775

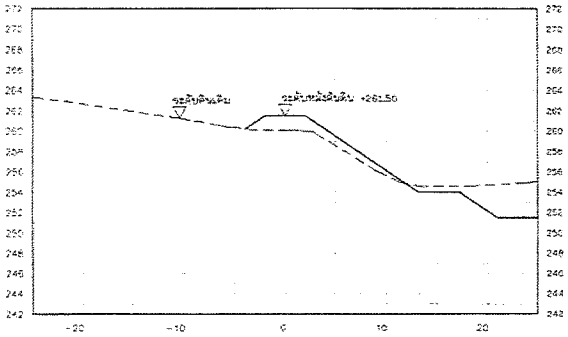

STA.0+600

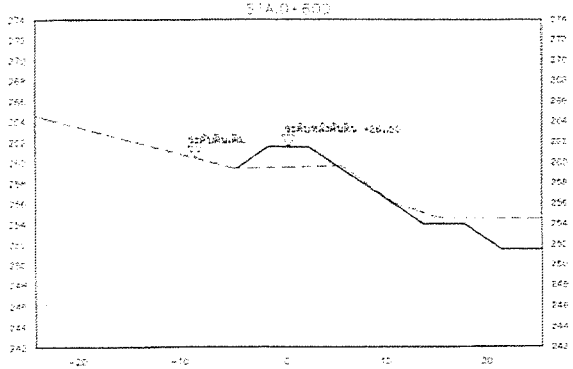

STA.0+675

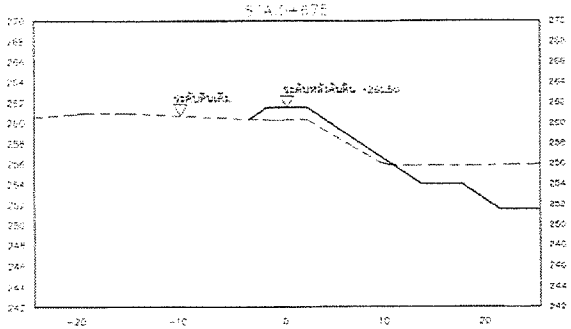

STA.0+750

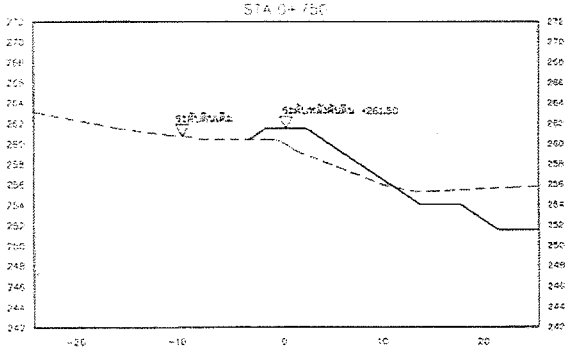

STA.0+575

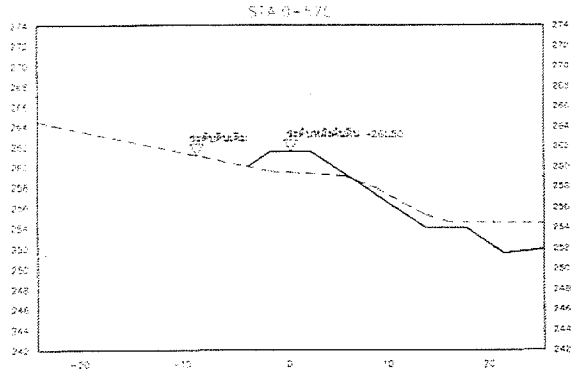

STA.0+650

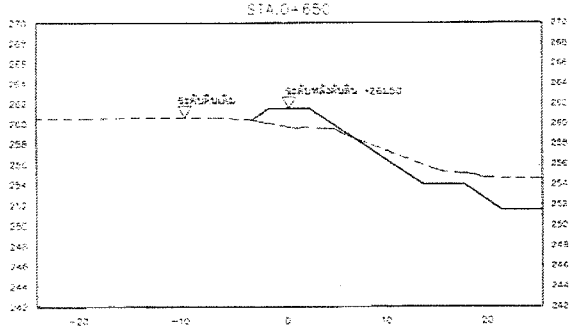

STA.0+725

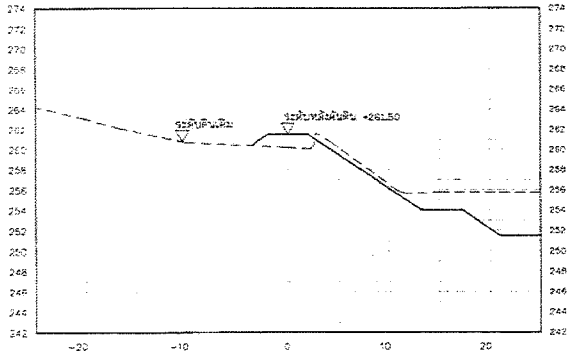

รูปตัดแสดงงานขุดลอก

มาตราส่วน 1:250

กรมทรัพยากรน้ำ

โครงการขุดลอกตื้นเขินพร้อมกำจัดวัชพืชและระบบกระจายน้ำด้วยพลังงานแสงอาทิตย์

หมู่ที่ 1 ตำบลเสลี่ยม อำเภอปัว จังหวัดน่าน

รูปตัดแสดงงานตื้นเขิน สาย RE STA.0+575 - STA.0+775

สำนักงานทรัพยากรน้ำที่ 9 จังหวัดพิษณุโลก

สำรวจ	นายสันติชัย ศรีประเสริฐ และคณะ		ตรวจสอบ		หน.ฝ.
ออกแบบ	นายสาธุการ อำพนทรัพย์	อาทาพงศ์	ทาน		ผอ.ส.
เขียนแบบ	นายกำธร ยอดดี นายศิริชาติ อรุณเกล้า		เห็นชอบ		ผอ.สทน.
แบบเลขที่	สทน.9-11/2566		แผ่นเลขที่	ชล-05/06	47/64

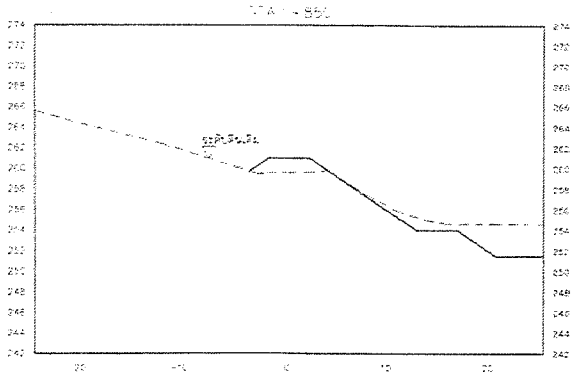

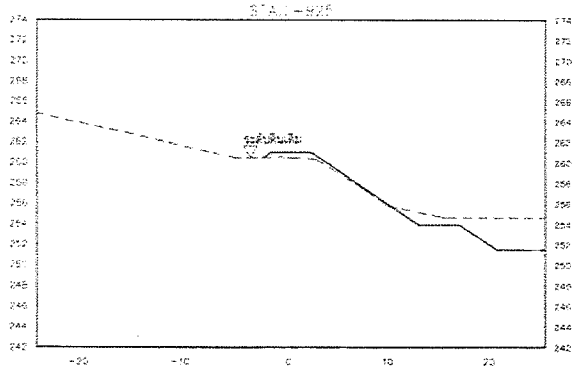

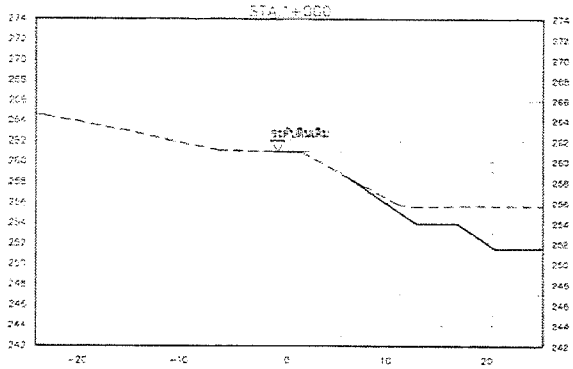

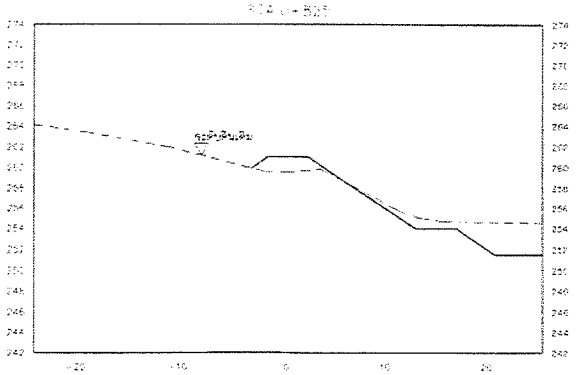

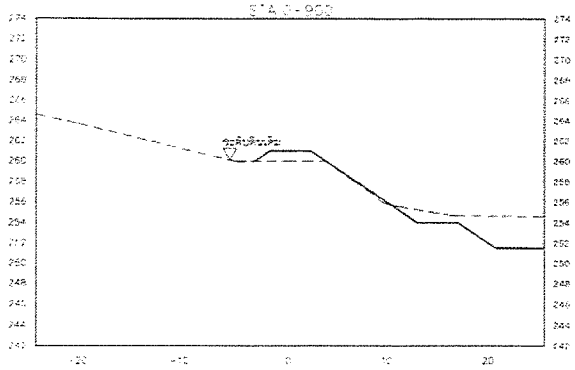

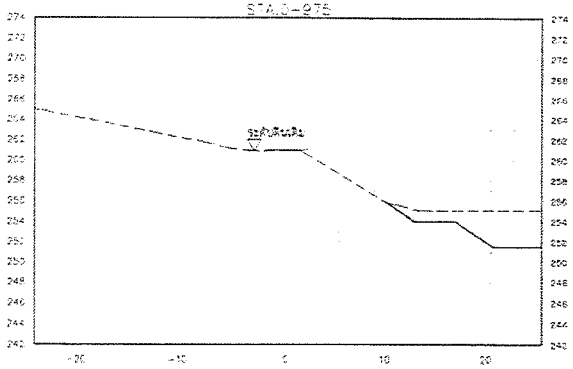

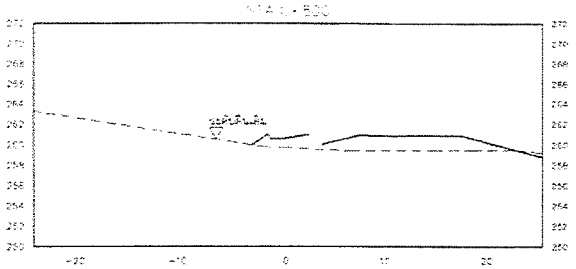

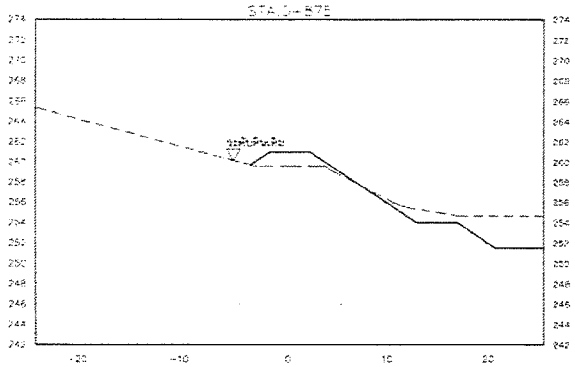

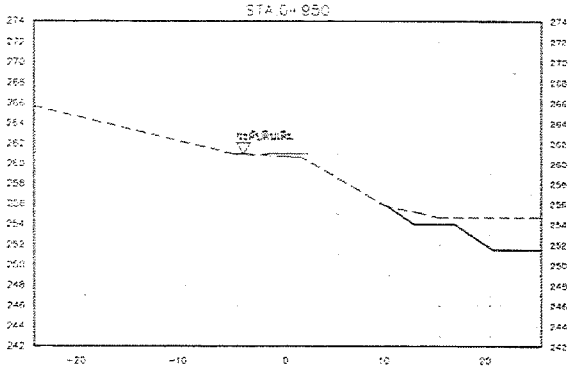

รูปตัดแสดงงานขุดลอก

มาตราส่วน 1:250

กรมทรัพยากรน้ำ

โครงการอนุรักษ์ฟื้นฟูด้วยหิน พร้อมระบบกระจายน้ำด้วยพลังงานแสงอาทิตย์

หมู่ 1 ตำบลเสลิบัย อำเภอบ้าง จังหวัดนราธิวาส

รูปตัดแสดงงานดินดิน สาย R2 STA.0+800 - STA.1+000

สำนักงานทรัพยากรน้ำที่ 9 จังหวัดสงขลา

สำรวจ	นายสิริชัย ศรีบรมไชรัฐ และคณะ	ตรวจสอบ		หน.ก.
ออกแบบ	นายสกลาภากรณ์ ลักษณพรรณ	ทาน		ผอ.ก.
เขียนแบบ	นายกำธร ขอดำ นายพิชาณ กาญจนนิล	เห็นชอบ		ผอ.สทน.
แบบเลขที่	สทน.น.-น.-2569	แบบแผ่นที่	2014-06/06	48/64

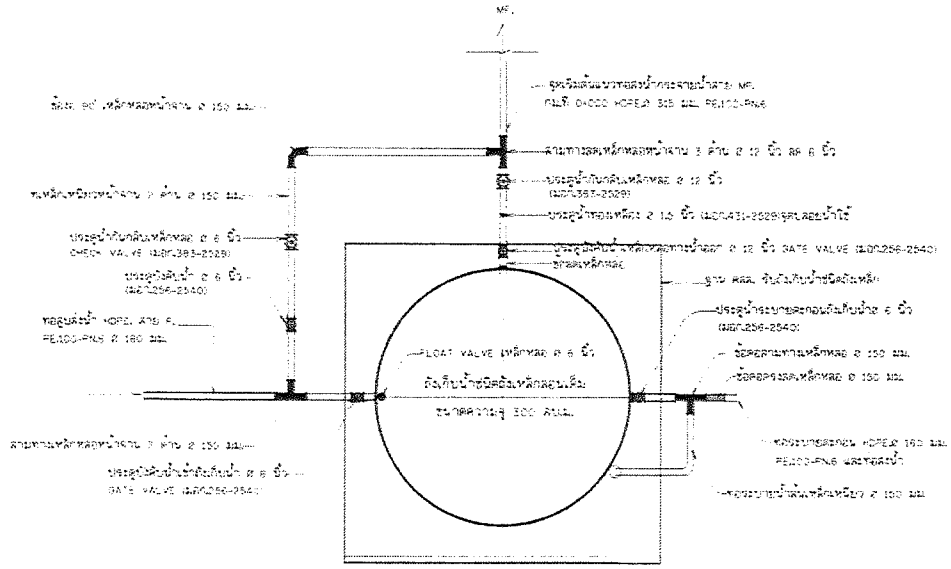

ขยายการประสานทอสงน้ำเข้า-ออกถังเก็บน้ำ

มาตราส่วน NOT TO SCALE

ข้อกำหนดการทดสอบ

1. กรณีใช้ฐานรากแผ่ราบบนชั้นดินที่มีคุณสมบัติการบดอัดสูงและมีการทรุดตัวต่ำ การรับน้ำหนักน้อยกว่า 10 ตัน ต่อ ตารางเมตร
2. กรณีใช้ฐานรากแบบเข็มดินที่มีคุณสมบัติการบดอัดสูงและมีการทรุดตัวต่ำ การรับน้ำหนักน้อยมากกว่า 10 ตัน ต่อ ตารางเมตร
3. ผู้รับจ้างต้องทดสอบชั้นดินที่จะใช้ตอกฐานรากก่อนการเทคอนกรีต เพื่อหาคุณสมบัติการรับน้ำหนักการบดอัดสูงและมีการทรุดตัวต่ำ ให้ผู้ควบคุมงานเห็นชอบ ผ่านผู้ควบคุมงาน กรณีดำเนินการตอกฐานรากจริง โดยผู้รับจ้างเป็นผู้จัดสรรเครื่องมือในการทดสอบ
4. มีสิทธิการทำคันดินเดิม นอกจากนี้ตองไม่เป็นอย่างดี
5. การทดสอบการบดอัดดินหรือดินถมคืนแน่นไม่น้อยกว่า 95% STANDARD PROCTOR COMPACTION TEST.
6. ดินฐานรากของสะพานต้องรับน้ำหนักประลองรูปตอดปรับไม่น้อยกว่า 1 ตัน ต่อ ตารางเมตร
7. การทดสอบการบดอัดดินหรือหินให้ทดสอบกรณีหยาบประเภทดินหรือมีวัสดุหิน ความหนาน้อย 0.05 เมตร ตอนกรีตหยาบรองพื้นใช้ความหนา 0.15 เมตร โดยปริมาตร หรือตามความหยาบและระดับ 0.05 เมตร
8. กรณีทำการถม เหล็กแน่นแล้ว ให้ขุดออกหน้าดินเดิมออกจนพ้นจากรัศมี และดินอ่อนเดิมไม่น้อยกว่า 0.50 เมตร หรือตามคำแนะนำผู้ควบคุมโครงการ และดินบนจะต้องถมเป็นชั้น บดอัดให้มีความแน่นไม่น้อยกว่า 95% STANDARD PROCTOR COMPACTION TEST. โดยแต่ละชั้นหนาไม่มากกว่า 0.15 เมตร
9. ขนาดของหลังเสริมกำหนดไว้เป็นมิลลิเมตร หากจากเสดงไว้เป็นอย่างอื่น
10. เหล็กเสริมใช้เหล็กข้ออ้อย (DEFORMED BAR) ชั้นคุณภาพ SD-30 ตามมาตรฐาน มอก.24-2559 และเส้นลมลม (ROUND BAR) ชั้นคุณภาพ SR-24 ตามมาตรฐาน มอก.20-2559 สำหรับเหล็กเสริมขนาด 10 มิลลิเมตร ขึ้นไปเป็นเหล็กข้ออ้อย กรณีใช้เหล็กชั้นคุณภาพอื่นๆ ต้องได้รับการเห็นชอบจากคณะกรรมการตรวจรับพัสดุ
11. ตอนกรีตหุ้มเหล็กเสริมให้เป็นไปตามมาตรฐาน ดังนี้
   11.1 เหล็กเสริมชั้นเดียวหนาไม่เกินกว่าไม่เกินกว่าเป็นอย่างไรให้วางเป็นกลางความหนา
   11.2 เหล็กเสริมเสาชั้นระยะระหว่างผิวเหล็กกับผิวคอนกรีตที่เป็นแบบให้ใช้ 6 เซนติเมตร นอกจากเสดงไว้เป็นอย่างอื่น
12. การต่อเหล็กทาบ (LAPPED SPICES) ถ้าไม่เสดงไว้เป็นอย่างอื่น
   12.1 เหล็กเส้นกลมให้วางทางกันไม่น้อยกว่า 40 เท่า ของเส้นผ่านศูนย์กลางเหล็กเมื่อปลายมาตรฐาน และ 52.50 เท่า ของเส้นผ่านศูนย์กลางเหล็กเมื่อปลายไม่ตอมาตรฐาน
   12.2 เหล็กข้ออ้อยให้วางทางกันไม่น้อยกว่า 30 เท่าของเส้นผ่านศูนย์กลางเหล็ก เมื่อปลายมาตรฐาน และ 60 เท่าของเส้นผ่านศูนย์กลางเหล็กเมื่อปลายไม่ตอมาตรฐาน
13. ระยะระหว่างเหล็กเสริมต้องไม่เป็นระยะระหว่างศูนย์กลางเหล็ก ถึง ศูนย์กลางเหล็ก
14. เหล็กรูปพรรณรูปทรง ให้ใช้ชั้นคุณภาพ เทียบเท่า มาตรฐาน SS400 หรือ สอก. หรือ มาตรฐาน SM520 ชั้นคุณภาพของเหล็กกล้าผสม ชุบเคลือบ.
15. รายละเอียดเส้นเชื่อมโยงแบบ สามารถปรับเปลี่ยนตามความเหมาะสมของพื้นที่หน้างาน

ที่ทิ้งมูลดินขุด

- ขุดดินขุดให้นำมาบริเวณรอบตลิ่งลำน้ำเพื่อเสริมความมั่นคงป้องกันการพังทลายบริเวณโครงสร้างอาคาร
- ดินหมดที่เหลือให้ทิ้งในพื้นที่สาธารณะประโยชน์ หรือหาสำหรับสาธารณะพื้นที่ดำเนินงาน ระยะขนดินประมาณ 0.00 - 1.00 กม. สามารถปรับได้ตามความเหมาะสมของการใช้พื้นที่สาธารณะ สำหรับการเปลี่ยนแปลงสำหนดที่ทิ้งดินให้พิจารณาตามหลักเกณฑ์การบนมัลิการ และให้ได้รับความเห็นชอบจากคณะกรรมการตรวจรับพัสดุก่อน โดยเสนอผ่านผู้ควบคุมงานหรือผู้มีอำนาจเห็นชอบก่อนที่จะดำเนินการใดๆ โดยคณะดินทิ้งต้องไม่ขัดขวางทางน้ำ หรือทางสัญจร ผู้รับจ้างต้องปรับเกลี่ยให้เรียบร้อย.

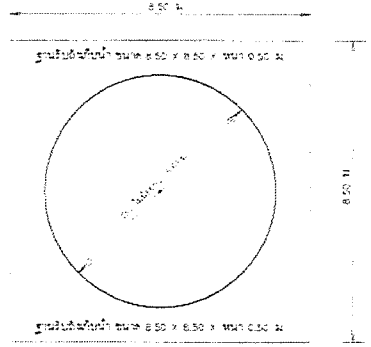

แปลนฐานรากชนิดฐานแผ่รับถังเก็บน้ำเหล็กแบบประกอบ

NOT TO SCALE



รูปตัดถังเก็บน้ำชนิดถังเหล็กสอนเต็ม แบบประกอบสำเร็จรูป

NOT TO SCALE

กรมทรัพยากรน้ำ

โครงการอนุรักษ์พื้นฟูห้วยหิน
พร้อมระบบกระจายน้ำด้วยพลังงานแสงอาทิตย์

หมู่ที่ : ตำบลเจียรัย อำเภอเวียงสา จังหวัดน่าน

รูปตัดทั่วไป , แบบขยายการประสานทอสงน้ำเข้า-ออกถังเก็บน้ำ ,
แบบระบายถังเก็บน้ำ ชนิดถังเหล็กแบบประกอบสูบอลูมิเนียมขนาด 300 ลบม.

สำนักงานทรัพยากรน้ำที่ 9 พิษณุโลก

สำรวจ	นายศักดิ์ชัย ศรีประเสริฐ และคณะ	ผู้ควบคุม		หมด
ออกแบบ	นายสามารถ ชมพู ตำแหน่ง วศ			ผอส.
เขียนแบบ	นายกำพล บุญศรี นายพิชาน อรุณเกรี ฟังหนด	เจ้าของ		ผอสน.
แบบเลขที่	สทน.09-31/2566	แผ่นเลขที่	01-01/01	49/64

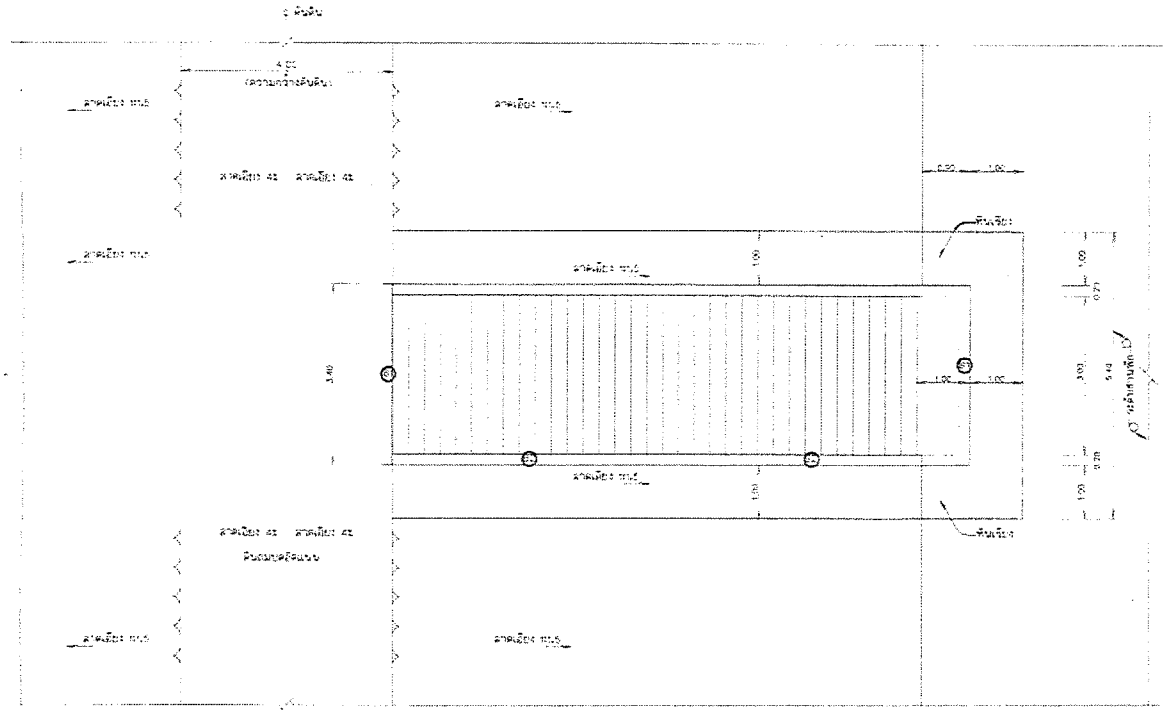

แปลนอาคารบันได คสล.

มาตราส่วน 1:50

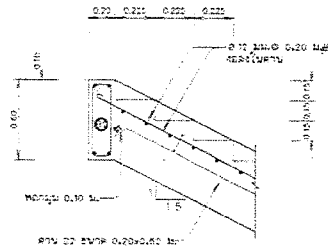

แบบขยาย 1

มาตราส่วน 1:20

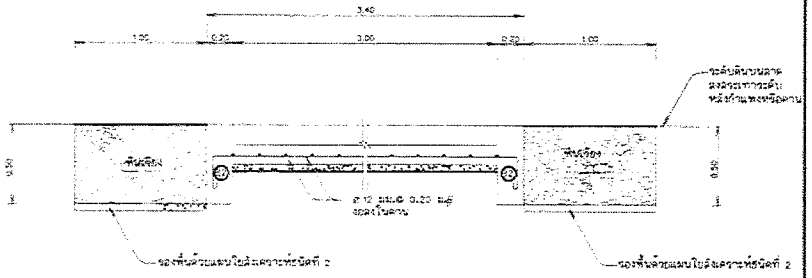

รูปตัดแนว ข - ข

มาตราส่วน 1:20

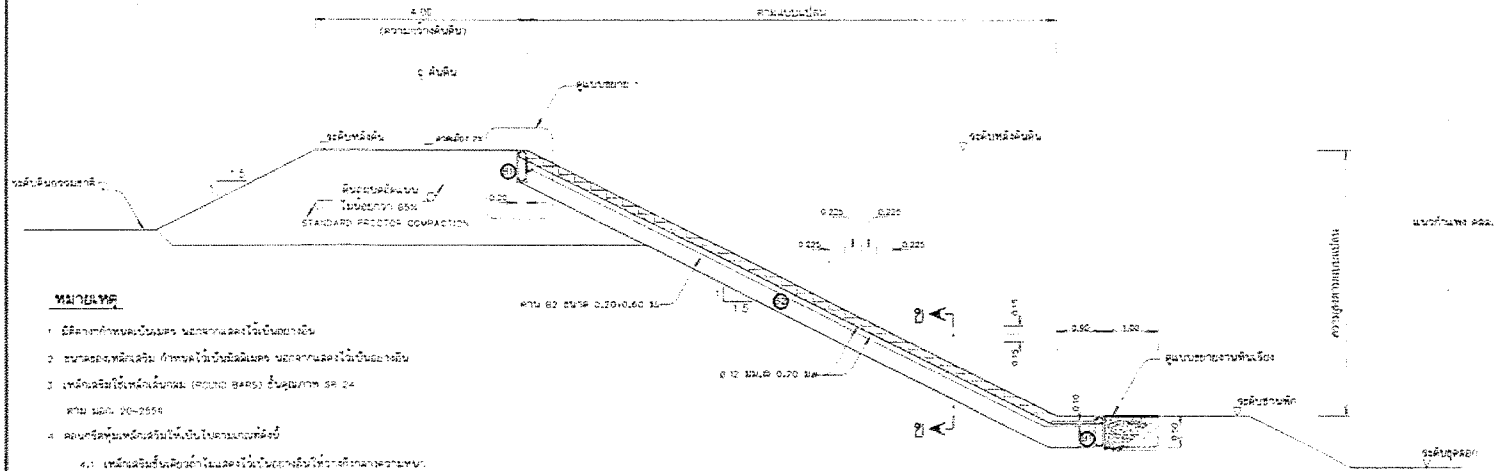

รูปตัดแนว ก - ก

มาตราส่วน 1:50

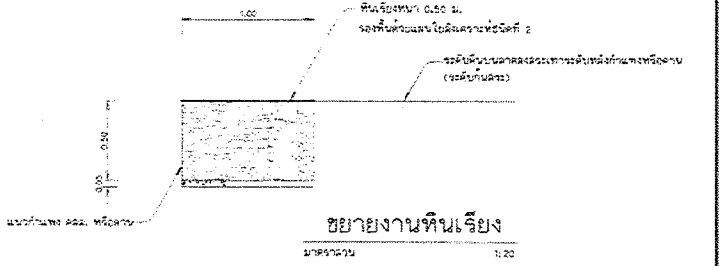

ขยายงานหินเรียง

มาตราส่วน 1:20

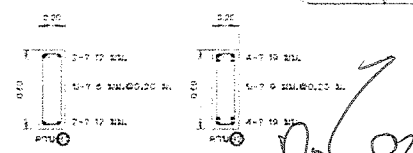

ขยายคาน B1 และ คาน B2

มาตราส่วน 1:20

หมายเหตุ

1. มิติต่างๆกำหนดเป็นเมตร นอกจากแสดงไว้เป็นอย่างอื่น
2. ขนาดของเหล็กเสริม กำหนดไว้เป็นมิลลิเมตร นอกจากแสดงไว้เป็นอย่างอื่น
3. เหล็กเสริมใช้เหล็กเส้นกลม (ROUND BARS) ชั้นคุณภาพ SR 24 ตาม มอก. 20-2559
4. คอนกรีตหุ้มเหล็กเสริมให้เป็นไปตามแบบที่ดังนี้
   - 4.1 เหล็กเสริมชั้นล่างต่ำไม่แสดงไว้เป็นอย่างอื่นให้วางที่กลางความหนา
   - 4.2 เหล็กเสริมของชั้นระยะระหว่างเส้นเหล็กกับผิวคอนกรีตที่ติดกับแบบ ให้มีค่า 5 ซม. นอกจากแสดงไว้เป็นอย่างอื่น
5. การต่อเหล็กทาบ (LAPED SPICES) ถ้าไม่แสดงไว้เป็นอย่างอื่น เหล็กเส้นกลมให้วางซ้อนกันไม่น้อยกว่า 48 เท่า ของเส้นผ่านศูนย์กลางเหล็ก เมื่อปลายงอมาตรฐาน และ 63.55 เท่า ของเส้นผ่านศูนย์กลางเหล็ก เมื่อปลายไม่งอมาตรฐาน
6. ระยะระหว่างเหล็กเสริมที่แสดงไว้เป็นระยะระหว่างศูนย์กลางเหล็ก ถึงศูนย์กลางเหล็ก

กรมทรัพยากรน้ำ

โครงการยกระดับชลประทานเพื่อชุมชน ห้วยหิน
พร้อมระบบกระจายน้ำด้วยพลังงานแสงอาทิตย์

หมู่ที่ 1 ตำบลเจดีย์ชัย อำเภอปัว จังหวัดน่าน

แปลนบันได คสล.

สำนักงานทรัพยากรน้ำที่ 9 พิษณุโลก

สำรวจ	นายสมัคชัย ศรีระเสริฐ และคณะ	ตรวจสอบ		หน.ก.
ออกแบบ	นายสมาธาภาพล ถำผลพรรณ	ตรวจ		สถป.
เขียนแบบ	นายกำธร บุญดำ นายจิรวัฒน์ มยุรมาลา	เห็นชอบ		หน.สทน.
แบบเลขที่	สทน.9-31/2566	แบบแผ่นที่	ศว-01/01	50/54

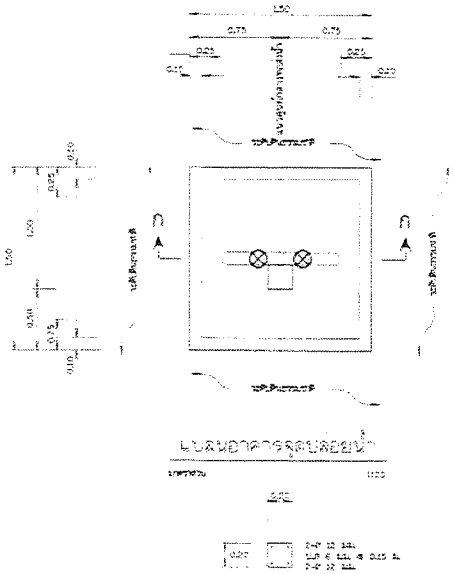

แปลนอาคารจุดปล่อยน้ำ

มาตราส่วน 1:20

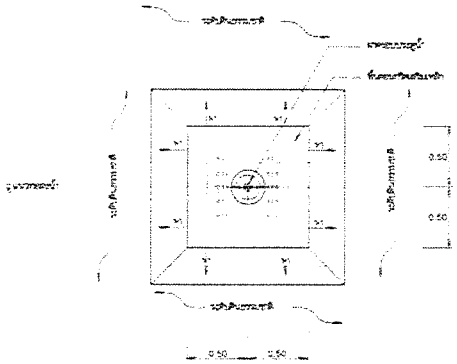

แปลนอาคารควบคุมพลังงานน้ำ

มาตราส่วน 1:20

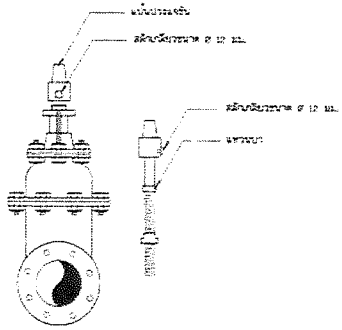

รายละเอียดประตูน้ำเหล็กหล่อ

มาตราส่วน ไม่ระบุมาตราส่วน

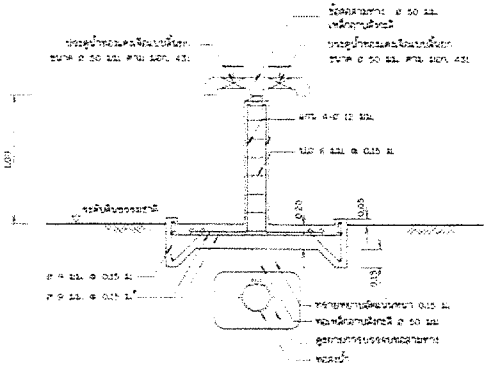

รูปตัด ก - ก

มาตราส่วน 1:20

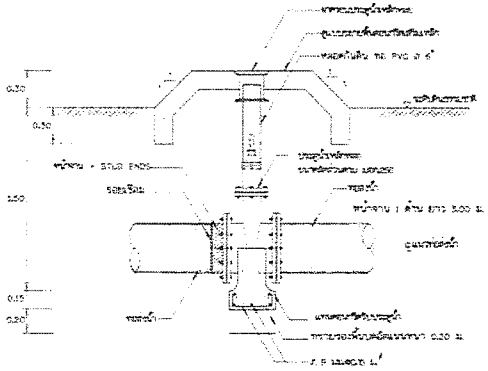

รูปตัดอาคารควบคุมพลังงานน้ำ

มาตราส่วน 1:20

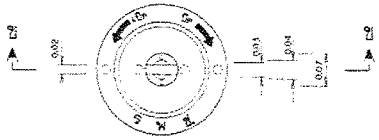

รายละเอียดแบบฝาครอบประตูน้ำเหล็กหล่อ

มาตราส่วน 1:5

ตารางแสดงขนาดแท่นรับประตูน้ำ

ขนาดประตูน้ำเหล็กหล่อ (มม.)	ขนาดแท่น (ม.)	ขนาดประตูน้ำเหล็กหล่อ (มม.)	ขนาดแท่น (ม.)
80	0.40 x 0.40	250	0.40 x 0.40
100	0.40 x 0.40	300	0.40 x 0.40
150	0.40 x 0.40	400	0.50 x 0.50
200	0.40 x 0.40	500	0.60 x 0.60

หมายเหตุ

1. การบรรจุหลุมบ่อบายน

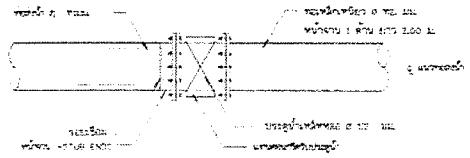

รูปขยายการติดตั้งอาคารควบคุมพลังงานน้ำ

มาตราส่วน 1:40

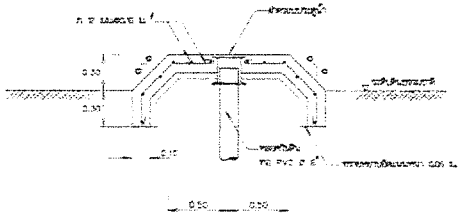

รูปขยายการเสริมเหล็กพื้นคอนกรีตเสริมเหล็ก

มาตราส่วน 1:40

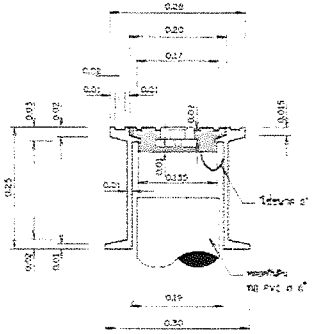

รูปตัด ข - ข

มาตราส่วน 1:5

กรมชลประทาน

โครงการอนุรักษ์ฟื้นฟูห้วยทีน พร้อมระบบกระจายน้ำด้วยพลังงานแสงอาทิตย์

หมู่ที่ : ตำบลเจียไร้ อำเภอปัว จังหวัดน่าน

แบบอาคารจุดปล่อยน้ำ , อาคารควบคุมพลังงาน

สำนักงานชลประทานที่ 9 พิษณุโลก

สำรวจ	นายพิชิตชัย ศรีบรมสิริ และคณะ	ตรวจสอบ		ทบท.	
ออกแบบ	นายสาธุการณ์ ชำนาญกุล	งาน		MCR	
เขียนแบบ	นายกำธร บลา นายพิรวัฒน์ อรุณกล้า	เห็นชอบ		หน.สำนัก	
แบบเลขที่	ชรนน.9-11/2568	แบบแผ่นที่	ศว-01-01	31/64	

อาทาวล

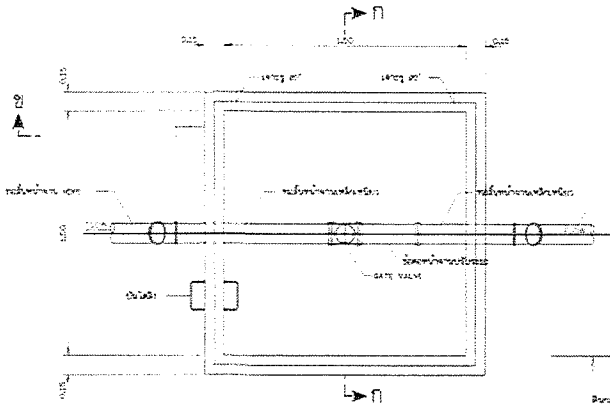

แปลนอาคารประตูบังคับน้ำขนาดตั้งแต่ ø 200 มม. ขึ้นไป

มาตราส่วน N.T.S.

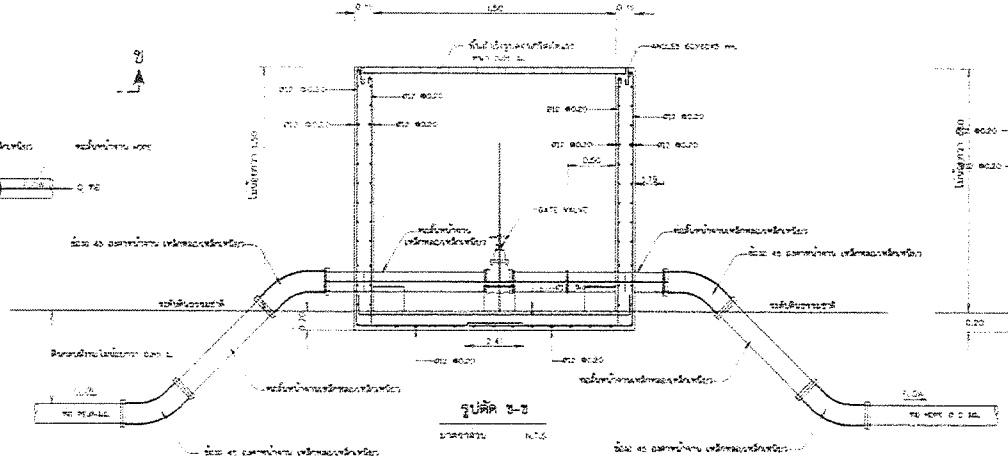

รูปตัด ข-ข

มาตราส่วน N.T.S.

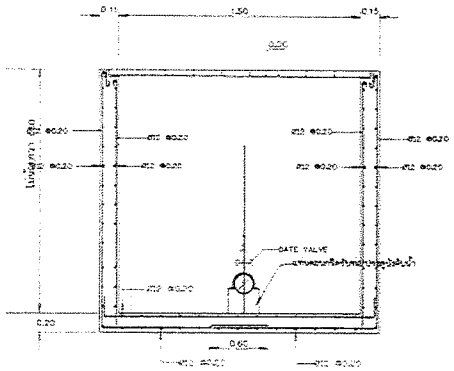

รูปตัด ก-ก

มาตราส่วน N.T.S.

รูปตัดแนว ค - ค

NOT TO SCALE

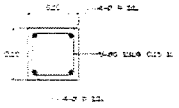

รูปตัด A - A

NOT TO SCALE

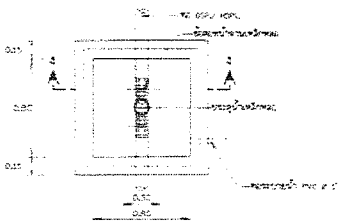

แปลนอาคารประตูบังคับน้ำขนาดตั้งแต่ ø 100 - 160 มม.

NOT TO SCALE

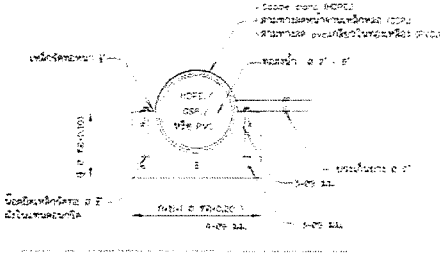

แบบขยาย 1

NOT TO SCALE

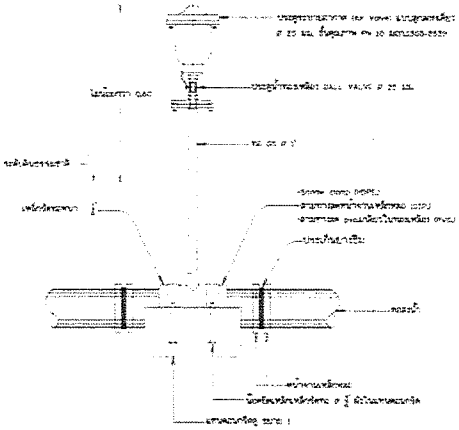

รูปตัดอาคารประตูระบายอากาศ (Air Valve)

NOT TO SCALE

หมายเหตุ

1. ระดับราบและมีความกำหนดเป็นเมตร ขนาดหลักเป็นมิลลิเมตร นอกจากแสดงไว้เป็นอย่างอื่น
2. ลัญลักษณ์ ค่าย่อ ให้กำหนดเทียบกับแบบแนบ
3. เหล็กเสริมใช้เหล็กข้ออ้อย (DEFORMED BAR) ชั้นคุณภาพ SD-30 มอก.24-2559 และเหล็กเส้นกลม (ROUND BAR) ชั้นคุณภาพ SR-24 มอก.20-2559 สำหรับเหล็กเสริมขนาด 10 มม. ขึ้นไปเป็นเหล็กข้ออ้อย
4. คอนกรีตหุ้มเหล็กเสริมให้เป็นไปตามมาตรฐานดังนี้
   4.1 เหล็กเสริมชั้นเดียวกำไม่แสดงไว้เป็นอย่างอื่นให้วางเรียงตลาดหนา
   4.2 เหล็กเสริมสองชั้นระยะระหว่างผิวเหล็กกับผิวคอนกรีตที่ด้านนอกให้มีไว้ 5 ซม. นอกจากแสดงไว้เป็นอย่างอื่น
5. การต่อเหล็กทาบ (LAPPED SPICES) ถ้าไม่แสดงไว้เป็นอย่างอื่น
   5.1 เหล็กเส้นกลมให้วางทาบกันไม่น้อยกว่า 48 เท่า ของเส้นผ่าศูนย์กลางเหล็ก เมื่อเทียบระยะการฐาน และ 40.50 เท่า ของเส้นผ่าศูนย์กลางเหล็ก เมื่อเทียบไม่ระยะการฐาน
   5.2 เหล็กข้ออ้อยให้วางทาบกันไม่น้อยกว่า 30 เท่าของเส้นผ่าศูนย์กลางเหล็ก เมื่อเทียบระยะการฐาน และ 50 เท่า ของเส้นผ่าศูนย์กลางเหล็ก เมื่อเทียบไม่ระยะการฐาน
6. ระยะระหว่างเหล็กเสริมที่แสดงไว้เป็นระยะระหว่างศูนย์กลางเหล็ก ถึงศูนย์กลางเหล็ก

รูปตัด 3 - 3

NOT TO SCALE

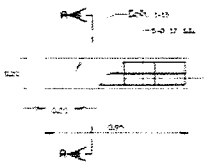

ขยายฝาปิด

NOT TO SCALE

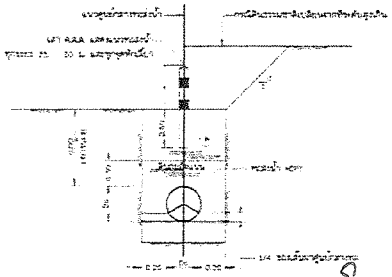

รูปตัดขวางการฝังท่อพีอี (HDPE)

มาตราส่วน

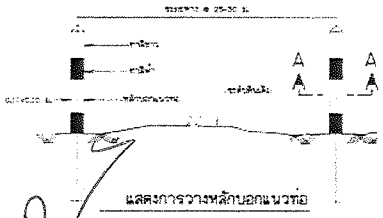

แสดงการวางหลักบอกแนวท่อ

NOT TO SCALE

กรมชลประทาน

โครงการอนุรักษ์ฟื้นฟูป่าต้นน้ำ พร้อมระบบกระจายน้ำด้วยพลังงานแสงอาทิตย์

หมู่ที่ 1 ตำบลเจียไร้ อำเภอปัว จังหวัดน่าน

แบบขยายอาคารประตูบังคับน้ำ

สำนักงานชลประทานที่ 9 จังหวัดน่าน					
สำรวจ	นายสิทธิชัย ศรีประเสริฐ และคณะ		ตรวจสอบ		หมาย
ออกแบบ	นายสมบูรณ์ ตั้งพลศรีกุล		ตรวจ		แบบ
เขียนแบบ	นายก้องกิจ ยอดดี นายพิเชษฐ์ ตรุณกาล		เห็นชอบ		ผอ.สชล.
แบบเลขที่	1.สชล.9-น.1/2564		แบบเลขที่	ชล-01/01	57/64



แปลนแผงเซลล์พลังงานแสงอาทิตย์ขนาดไม่น้อยกว่า 600 วัตต์

มาตราส่วน NOT TO SCALE

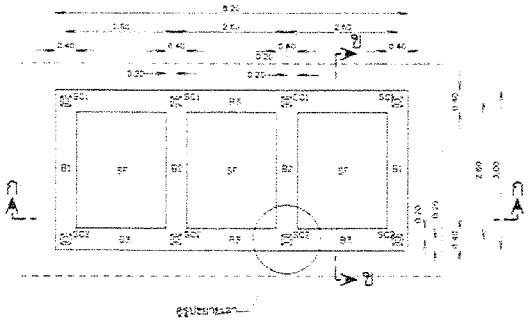

แปลนฐานคอนกรีต

มาตราส่วน NOT TO SCALE

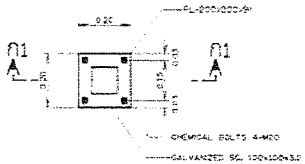

แบบขยายเสา

มาตราส่วน 1:20

แบบขยายคาน B1

มาตราส่วน 1:20

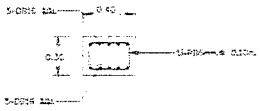

แบบขยายคาน B2

มาตราส่วน 1:20

แบบขยายคาน B3

มาตราส่วน 1:20

หมายเหตุ

1. มิติต่างๆกำหนดเป็นเมตร นอกจากแสดงไว้เป็นอย่างอื่น
2. ถาวรการอัดแน่นบนดินเดิมหรือดินถมอัดแน่นไม่น้อยกว่า 85% STANDARD PROCTOR COMPACTION TEST.
3. ดินฐานรากของอาคารต้องรับน้ำหนักบรรทุกปลอดภัยได้ไม่น้อยกว่า 5 ตัน/ตร.ม.
4. ถาวรกลบด้วยดินหรือดินที่ผสมกรีตหยาบปริมาณหนาอย่างน้อย 0.10 ม. ดอนกรีตหยาบรองพื้นให้ราบเสมอ ปรับระดับโดยใช้มาตรหรือวัสดุหยาบหนา 0.05 ม.
5. กรณีทำการถมบดอัดแน่นดิน ให้ขุดออกหน้าดินเดิมออกจนพ้นรากวัชพืชและดินอ่อนอีกไม่น้อยกว่า 0.30 ม. หรือตามคำแนะนำของผู้ควบคุมโครงการ ดินถมจะต้องแน่นขึ้นตามค่าให้มีความแน่นไม่น้อยกว่า 85% STANDARD PROCTOR COMPACTION TEST. โดยแต่ละชั้นหนาไม่มากกว่า 0.15 ม.
6. ขนาดของเหล็กเสริม กำหนดไว้เป็นมิลลิเมตร นอกจากแสดงไว้เป็นอย่างอื่น
7. เหล็กเสริมใช้เหล็กข้ออ้อย (DEFORMED BAR) ชั้นคุณภาพ SD-30 ตาม มอก.24-2559 และเหล็กเส้นกลม (ROUND BAR) ชั้นคุณภาพ SR-24 ตามมาตรฐาน มอก.20-2559 สำหรับเหล็กเสริมขนาด 10 มม. ขึ้นไปเป็นเหล็กข้ออ้อย
8. ต่อเกี่ยวหุ้มเหล็กเสริมให้เป็นไปตามเกณฑ์ดังนี้
   8.1 เหล็กเสริมชั้นเดียวกันไม่แสดงไว้เป็นอย่างอื่นให้วางห่างกันตามความหนา
   8.2 เหล็กเสริมแสดงชั้นระยะระหว่างผิวเหล็กกับผิวคอนกรีตที่ติดกับดิน ให้มี 5 ซม. นอกจากแสดงไว้เป็นอย่างอื่น
9. การต่อเหล็กทาบ (LAPPED SPLICES) ถ้าไม่แสดงไว้เป็นอย่างอื่น
   9.1 เหล็กเส้นกลมให้วางทาบกันไม่น้อยกว่า 48 เท่า ของเส้นผ่าศูนย์กลางเหล็ก เมื่อปลายแบบมาตรฐาน และ 62.50 เท่า ของเส้นผ่าศูนย์กลางเหล็ก เมื่อปลายไม่ออกมาตรฐาน
   9.2 เหล็กข้ออ้อยให้วางทาบกันไม่น้อยกว่า 30 เท่าของเส้นผ่าศูนย์กลางเหล็ก เมื่อปลายแบบมาตรฐาน และ 50 เท่า ของเส้นผ่าศูนย์กลางเหล็ก เมื่อปลายไม่ออกมาตรฐาน
10. ระยะระหว่างเหล็กเสริมที่แสดงไว้เป็นระยะระหว่างศูนย์กลางเหล็ก ถึงศูนย์กลางเหล็ก
11. เหล็กรูปพรรณทุกชนิด ให้ใช้ชั้นคุณภาพ เกี่ยวเหล็ก มาตรฐาน SS400 ของ มอก. หรือมาตรฐาน SM520 ชั้นคุณภาพของเหล็กกำลังสูงของ มอก. ที่ยึดชิ้นโครงคือ ให้ทาสีรองพื้นในสนิม 2 รอบ และทาสีสีดำโรยทรายทับ 2 รอบ
12. ขนเหล็กกลมเส้นใช้ประเภท (SS-S) ตามเล่ม มอก. 277-2532
13. ขนเหล็กกลมเส้นใช้ชนิดเป็นเกลียวชุบสังกะสีและโรยทรายสด(ร้อน) ยึดติดกันด้วยการเชื่อม นอกจากแสดงไว้เป็นอย่างอื่น โดยทาสีสีดำโรยทรายในสนิม 2 รอบ ปิดทับระเบียงให้ทั่ว
14. พื้นที่ที่ใช้โครงทุกชิ้นที่มีการเคลือบป้องกันสนิม ให้ทาสีสีดำโรยทรายในสนิมทับ 2 รอบ

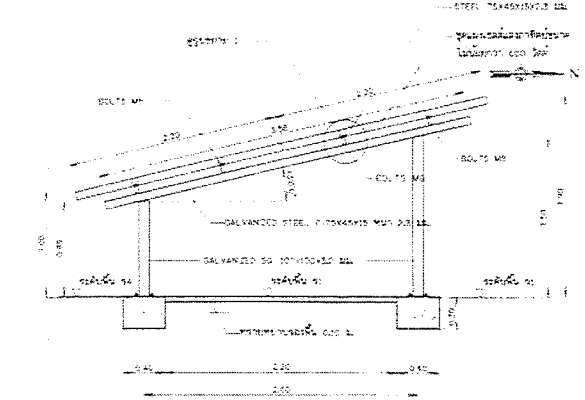

รูปตัด ข - ข

มาตราส่วน NOT TO SCALE

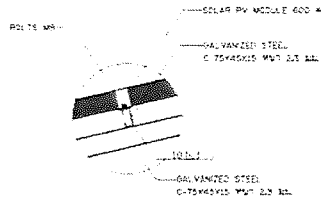

รูปขยาย 1

มาตราส่วน NOT TO SCALE

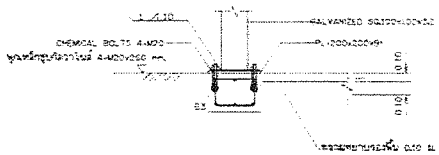

รูปตัด ก1 - ก1

มาตราส่วน 1:20

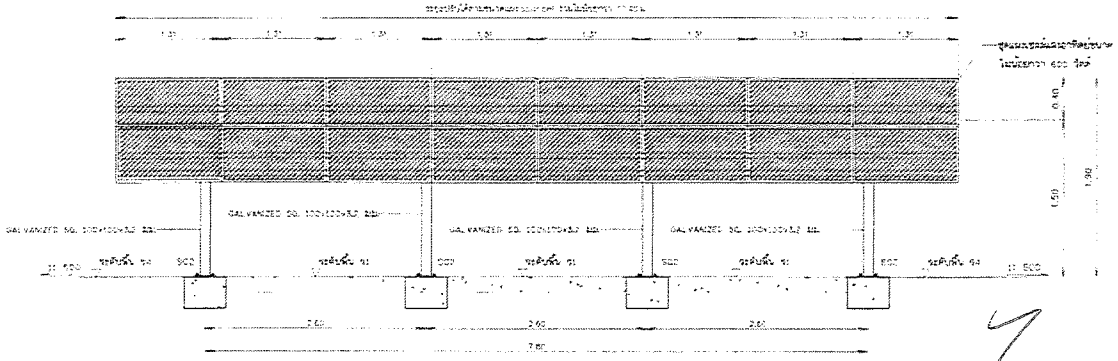

รูปตัด ก - ก

มาตราส่วน NOT TO SCALE

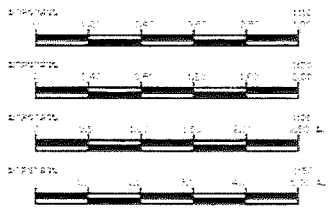

กรมทรัพยากรน้ำ

โครงการศูนย์กักเก็บน้ำใต้ดินพร้อมระบบกระจายน้ำด้วยพลังงานแสงอาทิตย์

หมู่ที่ 1 ตำบลเจดีย์ชัย อำเภอปัว จังหวัดน่าน

งานติดตั้งแผงเซลล์พลังงานแสงอาทิตย์ขนาดไม่น้อยกว่า 600 วัตต์

สำนักงานทรัพยากรน้ำที่ 9 จังหวัดลำโลก

สำรวจ	นายศักดิ์ชัย ศรีประเสริฐ และคณะ		ตรวจสอบ		หมด
ออกแบบ	นายสวรรค์ ศรีวรรณ์		งาน		แบบ
เขียนแบบ	นายกำธร เมฆา นายพิชาพล กรุณาศา		เขียนแบบ		แผ่นที่
แบบเลขที่	โครงการ-น.1/2566		แบบแผ่นที่	ศก-01/02	53/04



ป้ายแจ้งเตือน

มาตราส่วน NOT TO SCALE

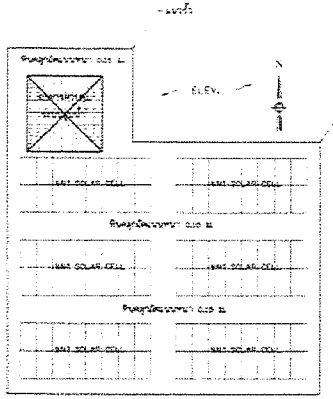

แปลนการวางแผงเซลล์พลังงานแสงอาทิตย์

มาตราส่วน NOT TO SCALE

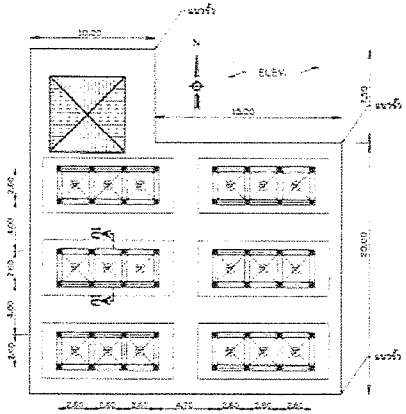

แปลนฐานคอนกรีตรับโครงสร้างแผงเซลล์พลังงานแสงอาทิตย์

มาตราส่วน NOT TO SCALE

ข้อกำหนดของเครื่องสูบน้ำ

1. เครื่องสูบน้ำแบบ Vertical Multistage Pump
1.1 ข้อกำหนดคุณลักษณะเฉพาะเครื่องสูบน้ำแบบ Vertical Multistage Pump ขนาดไม่น้อยกว่า 20 แรงม้า 15 kw. ระบบไฟฟ้า 3 เฟส 380 โวลท์ ได้รับ มอก.1548-2552
1.2 ความสามารถในการสูบน้ำได้ไม่น้อยกว่า 60 ลบม.ชั่วโมง ที่ระยะสูงไม่น้อยกว่า 42 เมตร (Total Dynamic Head)
1.3 ขับเคลื่อนด้วยมอเตอร์ไฟฟ้า ขนาด 20 แรงม้า 15 kw.
1.4 ใช้กับระบบไฟฟ้า 3 เฟส 380 โวลท์ 50 เฮิร์ท

หมายเหตุ รายการก่อสร้างแผงโซล่าเซลล์ และอุปกรณ์ประกอบ

1. การก่อสร้างโครงสร้างแผงโซลาเซลล์ และอุปกรณ์ประกอบ จำนวน 1 แห่ง
- ติดตั้งเครื่องสูบน้ำ Vertical Multistage Pump 20 Hp. 15 Kw. 380V. 3 Phase 2 ชุด
- ติดตั้งเครื่องแปลงกระแสไฟฟ้า (Inverter) พร้อมชุดควบคุมการทำงานขนาด 18 kw 2 ชุด
- ติดตั้งชุดโดยไฟฟ้าและความสว่างกลางคืน ระบบปิด-เปิดอัตโนมัติ ขนาด 1200 w ระบบกลังงานแสงอาทิตย์ในชุดพร้อมเสาหลักและอุปกรณ์ จำนวน 4 ชุด
- ติดตั้งชุดแผงโซลาเซลล์แสงอาทิตย์ ชนิด Mono Crystalline Silicon ขนาดไม่น้อยกว่า 600 W/ แผง ก่อสร้างครั้งหนึ่ง 1 แห่ง รวมจำนวนทั้งหมด 96 แผง

หมายเหตุ

1. ราคาชุดแผงโซลาเซลล์แสงอาทิตย์ ชนิด Mono Crystalline Silicon ขนาดไม่น้อยกว่า 600 W/ แผง ก่อสร้างครั้งหนึ่ง 1 แห่ง รวมจำนวนทั้งหมด 96 แผง
2. ชุดไฟฟ้าสนามรอบชุดเสาตั้งเหล็ก ติดตามตั้งขึ้นที่การใช้งานให้เกิดประโยชน์
3. ติดตามและกำหนดการติดตั้งชุดแผงโซลาเซลล์แสงอาทิตย์ สามารถปรับตามหน่วยงานให้ทราบและในการรับแสงได้ โดยไม่เกิดการขาดน้ำหรือทางมีสุจริต
4. หอเหล็กอาบสังกะสีชนิดบนหวีระยะชุดแผงโซลาเซลล์แสงอาทิตย์ ยึดติดกับคอนกรีตเสริมผูกลวดแสงโซลาเซลล์ โดยการติดวาไนซ์กันสนิม 2 ชั้น ปิดทับรอยเชื่อมให้ทั่วให้ประเภท (SS-S) ตามเหล็ก มอก.277-2532
5. พื้นที่ผิวโลหะทุกชิ้นที่ไม่มีการเคลือบป้องกันสนิม ให้ทาสีกันวาไนซ์กันสนิมทับ 2 ชั้น



รูปตัด ก1 - ก1

มาตราส่วน 1:20

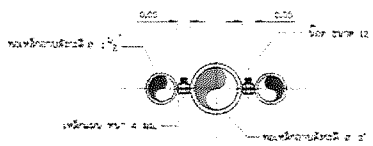

รูปตัด ก-ก

มาตราส่วน NOT TO SCALE

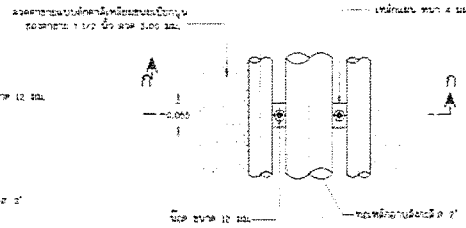

รายละเอียด 1

มาตราส่วน NOT TO SCALE

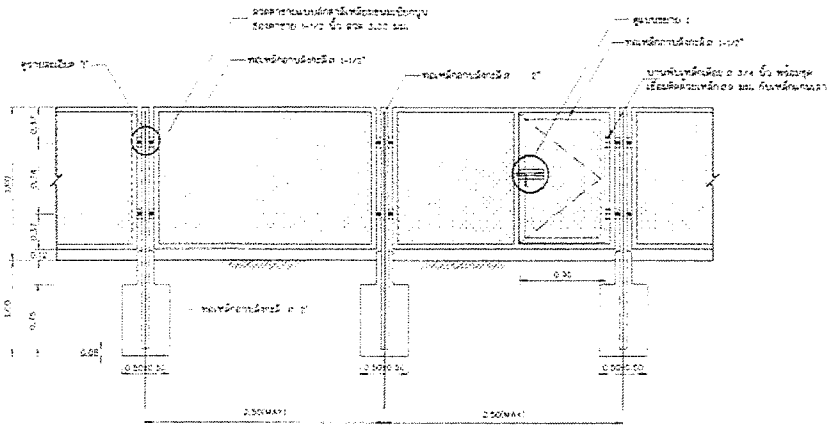

รูปแสดงแบบขยายรั้ว

มาตราส่วน NOT TO SCALE

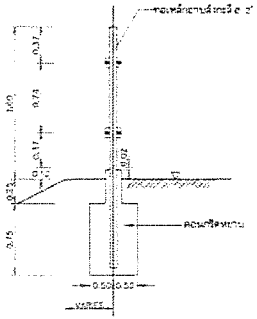

แบบขยายรั้ว เรูปด้านข้าง

มาตราส่วน NOT TO SCALE

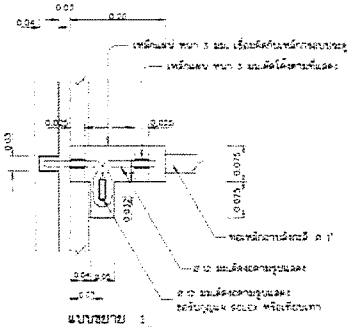

แบบขยาย 1

มาตราส่วน NOT TO SCALE

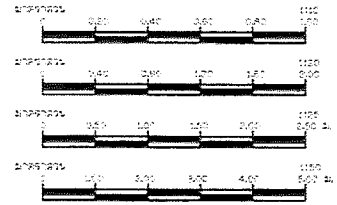

คำระดับก่อสร้าง

ลำดับ	ตำแหน่งก่อสร้าง	ระดับ ม.	หมายเหตุ
	สถานีสูบน้ำด้านเหนือ 1	+ 167.000	
2	สถานีสูบน้ำด้านใต้ 2	+ 168.000	

กรมทรัพยากรน้ำ

โครงการอนุรักษ์ฟื้นฟูห้วยหิน พร้อมระบบกระจายน้ำด้วยพลังงานแสงอาทิตย์

หมู่ที่ 1 ตำบลเจดีย์ชัย อำเภอบัว จังหวัดนาน

แปลนแผงเซลล์พลังงานแสงอาทิตย์ขนาดไม่น้อยกว่า 600 วัตต์

สำนักงานทรัพยากรน้ำที่ 9 พิษณุโลก

สำรวจ	นายสิทธิชัย ศรีประเสริฐ และคณะ	ตรวจสอบ		หน.	
ออกแบบ	นายกาวงษ์ ภาพพรกุล ปิติพงษ์	อาน		ผอส.	
เขียนแบบ	นายกำธร บุญดี นายพิชระพล อรุณเกล้า	เห็นชอบ		ผอ.สทน.	
แบบเลขที่	สทน.9-11/2568	แบบแผ่นที่	ค3-02/02	54/64	

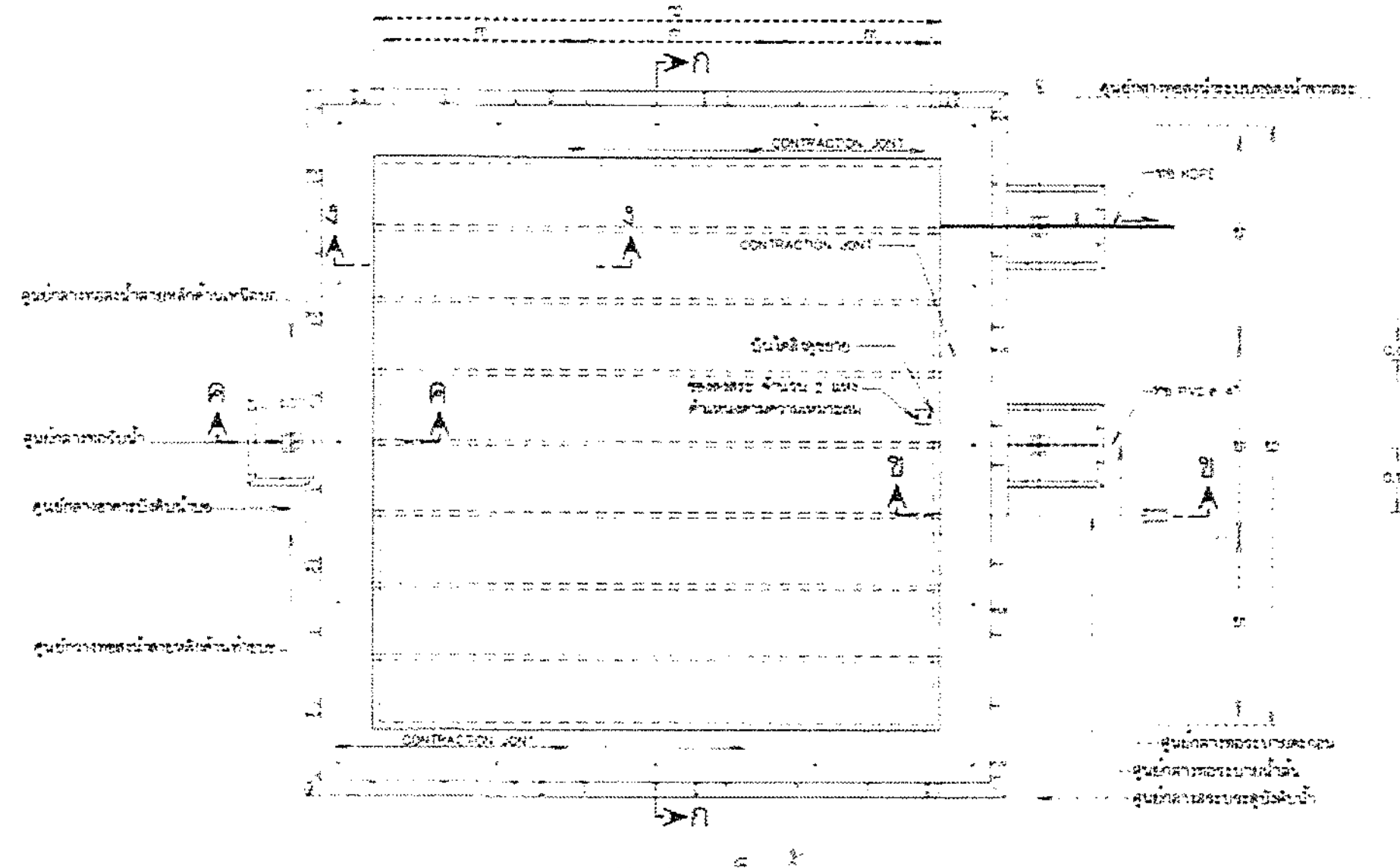

แปลนสระเก็บน้ำ

NOT TO SCALE

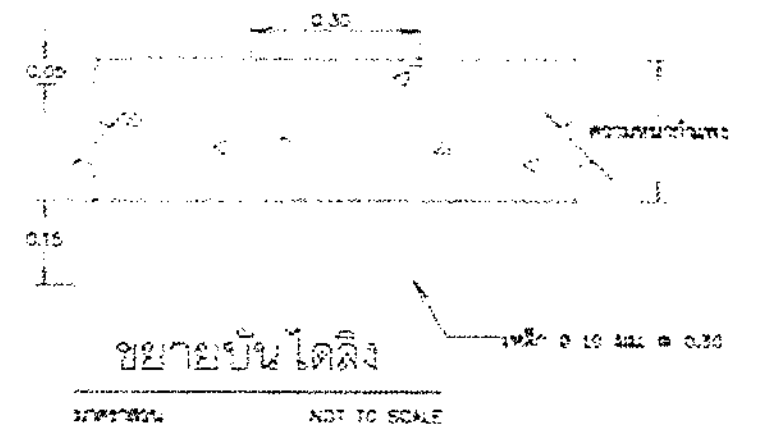

ขยายบันไดลิง

มาตราส่วน NOT TO SCALE

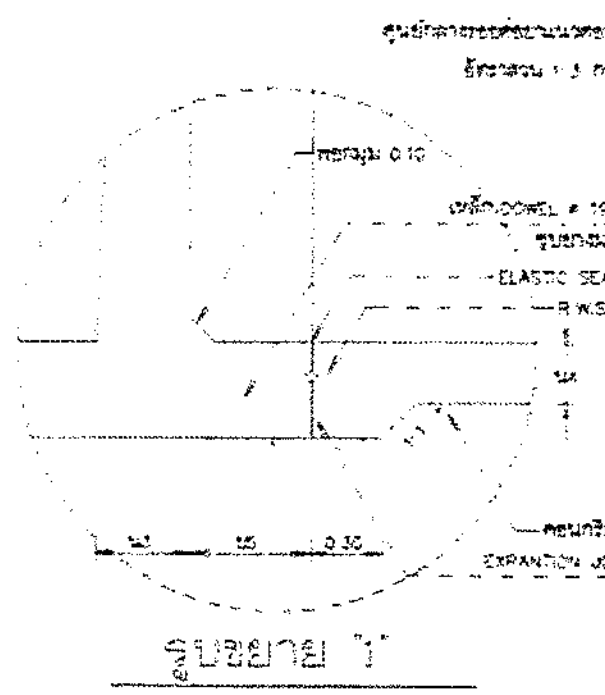

รูปขยาย '1'

NOT TO SCALE

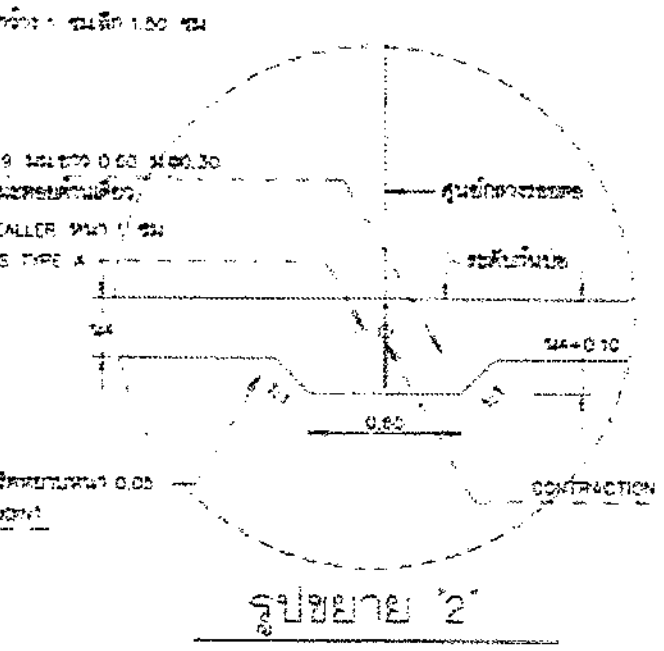

รูปขยาย '2'

NOT TO SCALE

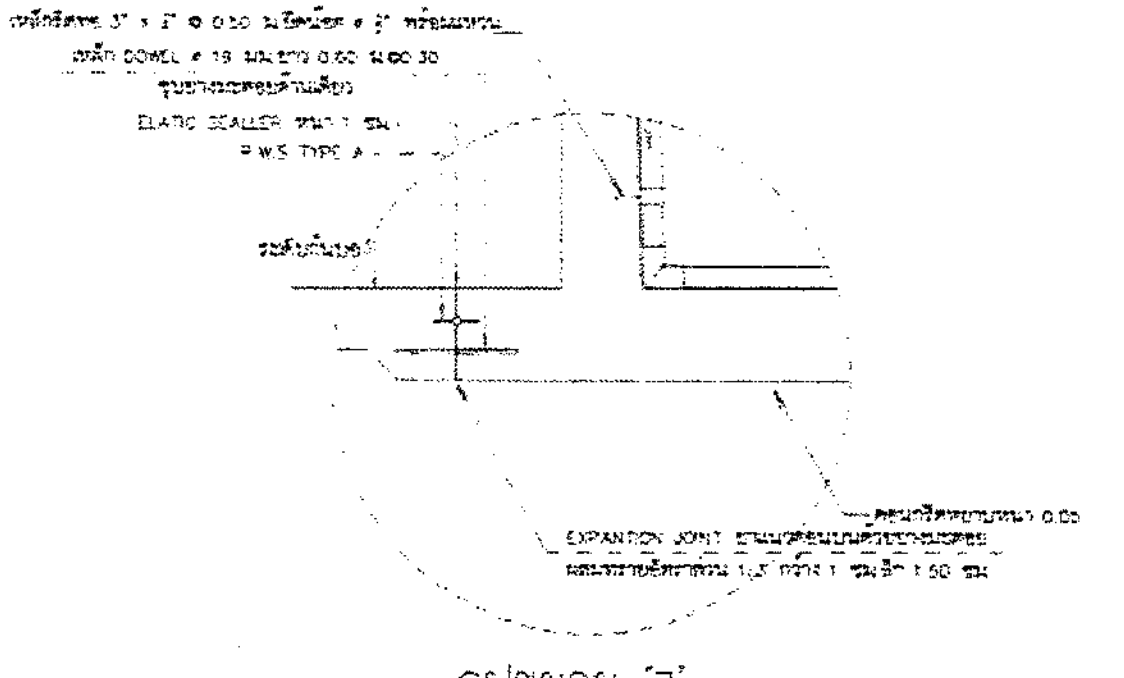

รูปขยาย '3'

NOT TO SCALE



รูปตัด ก – ก

NOT TO SCALE

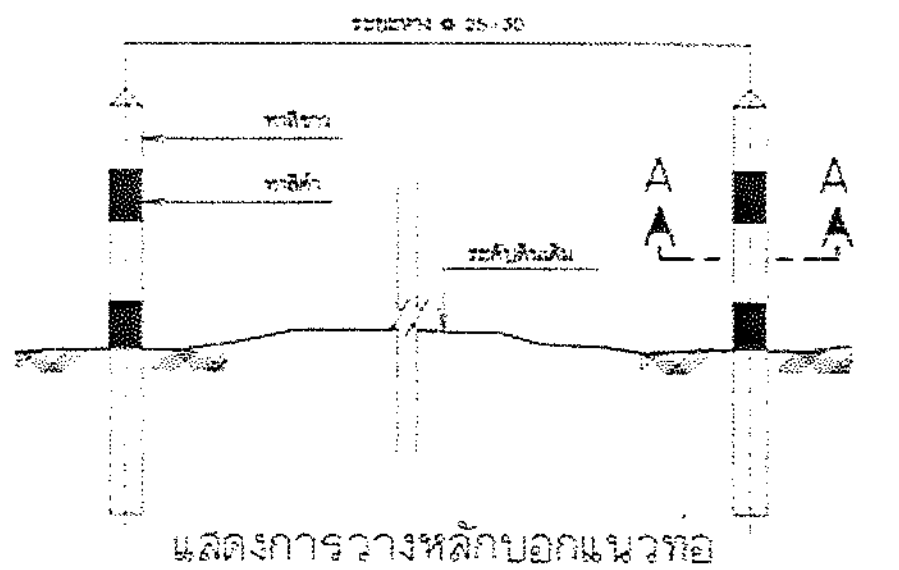

แสดงการวางหลักบอกแนวท่อ

NOT TO SCALE

ตารางแสดงมิติต่างๆของสระเก็บน้ำ คสล.

[illegible]	[illegible]	[illegible]	[illegible]	[illegible]	[illegible]	[illegible]	[illegible]	[illegible]	[illegible]	[illegible]	[illegible]	[illegible]	[illegible]	[illegible]	[illegible]	①	②	③	④	⑤	⑥	⑦	⑧	⑨	⑩	⑪	⑫
1.10	1-30	30	10X5.10	10X5.10	5.60X5.60	0.15	0.20	0.20	0.15	1.00	0.55	0.15	1.10	-	0.10~0.30	12000.30	12000.30	12400.30	12500.30	12400.30	12400.25	12400.25	12400.25	12400.25	12400.20	12700.20	12400.20
	1-50	50	10X7.10	10X7.10	7.60X7.60	0.15	0.20	0.20	0.15	1.00	0.55	0.15	1.10	-	0.10~0.30	12000.30	12000.30	12400.30	12500.30	12400.30	12400.25	12400.25	12400.25	12400.25	12400.20	12700.20	12400.20
	1-100	100	10X10.10	10X10.10	10.60X10.60	0.15	0.20	0.20	0.15	1.00	0.55	0.15	1.10	-	0.10~0.30	12000.30	12000.30	12400.30	12500.30	12400.30	12400.25	12400.25	12400.25	12400.25	12400.20	12700.20	12400.20
	1-200	200	10X10.10	20X10.10	10.60X20.60	0.15	0.20	0.20	0.15	1.00	0.55	0.15	1.10	-	0.10~0.30	12000.30	12000.30	12400.30	12500.30	12400.30	12400.25	12400.25	12400.25	12400.25	12400.20	12700.20	12400.20
2.30	2-50	50	10X5.10	10X5.10	5.60X5.60	0.20	0.25	0.25	0.20	1.80	1.30	0.25	2.30	1.50	0.10~0.90	12000.20	12000.10	12400.30	12500.30	12400.25	12400.15	12400.20	12400.20	12400.20	12400.20	12700.20	12400.20
	2-100	100	10X5.10	10X7.10	5.60X7.60	0.20	0.25	0.25	0.20	1.80	1.30	0.25	2.30	1.50	0.10~0.90	12000.20	12000.10	12400.30	12500.30	12400.25	12400.15	12400.20	12400.20	12400.20	12400.20	12700.20	12400.20
	2-150	150	10X5.10	10X10.10	5.60X10.60	0.20	0.25	0.25	0.20	1.80	1.30	0.25	2.30	1.50	0.10~0.90	12000.20	12000.10	12400.30	12500.30	12400.25	12400.15	12400.20	12400.20	12400.20	12400.20	12700.20	12400.20
	2-200	200	10X7.10	10X10.10	7.60X10.60	0.20	0.25	0.25	0.20	1.80	1.30	0.25	2.30	1.50	0.10~0.90	12000.20	12000.10	12400.30	12500.30	12400.25	12400.15	12400.20	12400.20	12400.20	12400.20	12700.20	12400.20
	2-250	250	10X9.10	10X10.10	10.60X10.60	0.20	0.25	0.25	0.20	1.80	1.30	0.25	2.30	1.50	0.10~0.90	12000.20	12000.10	12400.30	12500.30	12400.25	12400.15	12400.20	12400.20	12400.20	12400.20	12700.20	12400.20
*	2-300	300	10X10.10	20X10.10	10.60X20.70	0.20	0.25	0.25	0.20	1.80	1.30	0.25	2.30	1.50	0.10~0.90	12000.20	12000.10	12400.30	12500.30	12400.25	12400.15	12400.20	12400.20	12400.20	12400.20	12700.20	12400.20
	2-1,000	1,000	20X10.10	20X20.10	20.70X20.70	0.20	0.25	0.25	0.20	1.80	1.30	0.25	2.30	1.50	0.10~0.90	12000.20	12000.10	12400.30	12500.30	12400.25	12400.15	12400.20	12400.20	12400.20	12400.20	12700.20	12400.20
	2-1,400	1,400	20X10.10	30X20.10	20.70X30.80	0.20	0.25	0.25	0.20	1.80	1.30	0.25	2.30	1.50	0.10~0.90	12000.20	12000.10	12400.30	12500.30	12400.25	12400.15	12400.20	12400.20	12400.20	12400.20	12700.20	12400.20
	2-2,400	2,000	30X20.10	30X20.10	30.80X30.80	0.20	0.25	0.25	0.20	1.80	1.30	0.25	2.30	1.50	0.10~0.90	12000.20	12000.10	12400.30	12500.30	12400.25	12400.15	12400.20	12400.20	12400.20	12400.20	12700.20	12400.20
2.50	3-100	100	10X5.10	10X5.10	6.10X6.10	0.30	0.40	0.40	0.25	2.90	2.00	0.50	3.50	2.00	0.10~0.90	16000.20	16000.10	12400.20	12500.20	12400.10	16400.15	12400.10	12400.10	12400.20	12400.20	12700.20	12400.20
	3-200	200	10X5.10	10X10.10	6.10X11.10	0.30	0.40	0.40	0.25	2.90	2.00	0.50	3.50	2.00	0.10~0.90	16000.20	16000.10	12400.20	12500.20	12400.10	16400.15	12400.10	12400.10	12400.20	12400.20	12700.20	12400.20
	3-400	400	10X10.10	10X10.10	11.10X11.10	0.30	0.40	0.40	0.25	2.90	2.00	0.50	3.50	2.00	0.10~0.90	16000.20	16000.10	12400.20	12500.20	12400.10	16400.15	12400.10	12400.10	12400.20	12400.20	12700.20	12400.20
	3-600	600	10X10.10	20X10.10	11.10X21.20	0.30	0.40	0.40	0.25	2.90	2.00	0.50	3.50	2.00	0.10~0.90	16000.20	16000.10	12400.20	12500.20	12400.10	16400.15	12400.10	12400.10	12400.20	12400.20	12700.20	12400.20
	3-1,500	1,500	20X10.10	20X20.10	21.20X21.20	0.30	0.40	0.40	0.25	2.90	2.00	0.50	3.50	2.00	0.10~0.90	16000.20	16000.10	12400.20	12500.20	12400.10	16400.15	12400.10	12400.10	12400.20	12400.20	12700.20	12400.20
	3-2,000	2,000	20X10.10	30X20.10	21.20X31.20	0.30	0.40	0.40	0.25	2.90	2.00	0.50	3.50	2.00	0.10~0.90	16000.20	16000.10	12400.20	12500.20	12400.10	16400.15	12400.10	12400.10	12400.20	12400.20	12700.20	12400.20
	3-3,000	3,000	30X10.10	30X20.10	31.30X31.30	0.30	0.40	0.40	0.25	2.90	2.00	0.50	3.50	2.00	0.10~0.90	16000.20	16000.10	12400.20	12500.20	12400.10	16400.15	12400.10	12400.10	12400.20	12400.20	12700.20	12400.20

C

E

F

H

หมายเหตุ

[illegible]

Aml ดาทหลง

กรมทรัพยากรน้ำ
โครงการอนุรักษ์ฟื้นฟูห้วยหิน พร้อมระบบกระจายน้ำด้วยพลังงานแสงอาทิตย์
หมู่ที่ 1 ตำบลเจดีย์ชัย อำเภอปัว จังหวัดน่าน
แบบสระเก็บน้ำ คสล.

สำนักงานทรัพยากรน้ำที่ ๒ พิษณุโลก

สำรวจ	[illegible] และคณะ	ตรวจสอบ		ผอ.ส.
ออกแบบ	[illegible]	ผ่าน		ผอ.
เขียนแบบ	[illegible] [illegible]	เห็นชอบ		ผอ.สทน.
แบบเลขที่	[illegible]	แผ่นที่	65-02/23	55/64

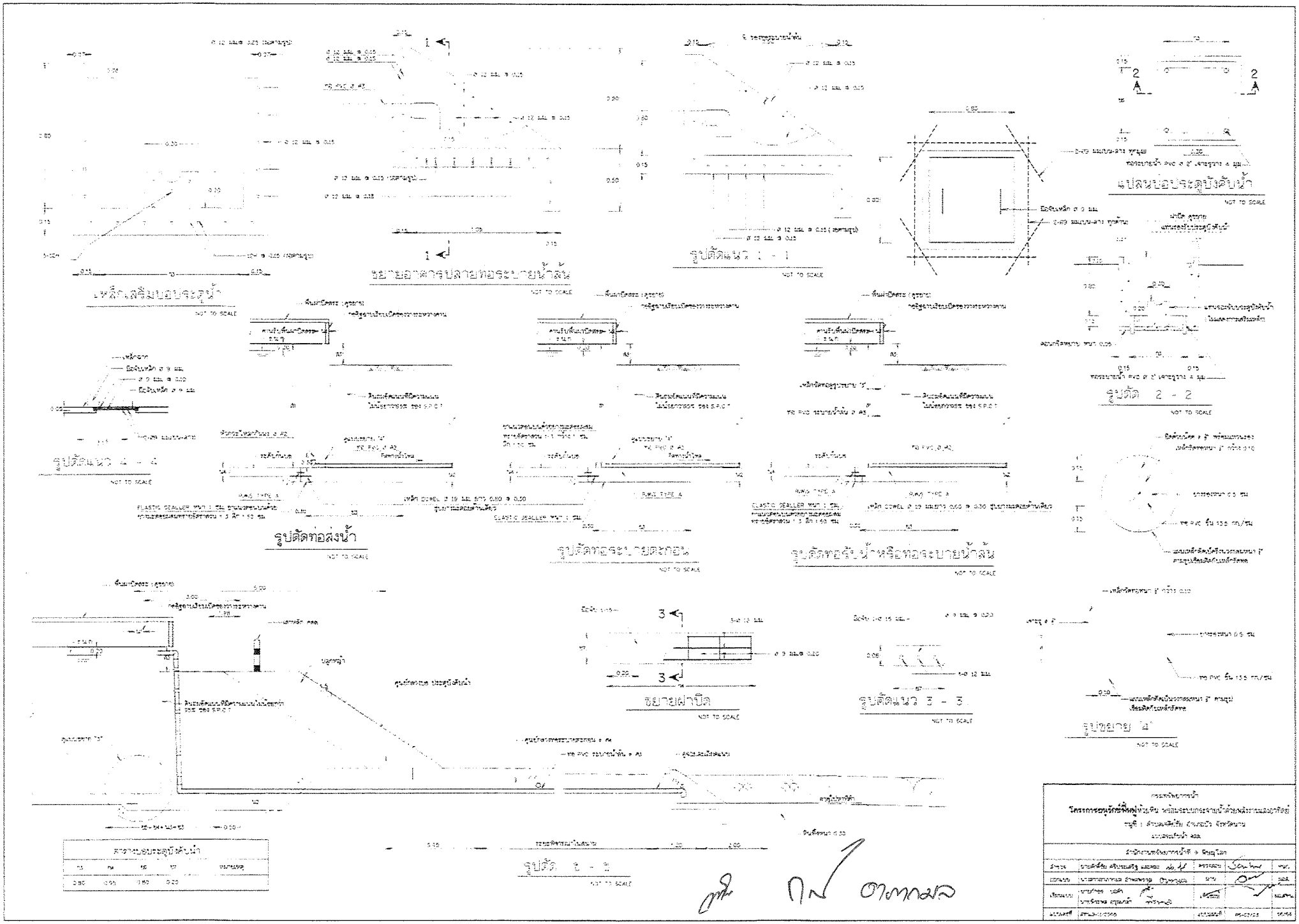
เหล็กเสริมบอระลุน้ำ
NOT TO SCALE
ขยายอาคารปลายท่อระบายน้ำล้น
NOT TO SCALE
รูปตัดแนว 1 - 1
NOT TO SCALE
แปลนบอระลุบังคับน้ำ
NOT TO SCALE
รูปตัด 2 - 2
NOT TO SCALE
รูปตัดแนว 4 - 4
NOT TO SCALE
รูปตัดท่อส่งน้ำ
NOT TO SCALE
รูปตัดท่อระบายตะกอน
NOT TO SCALE
รูปตัดท่อรับน้ำหรือท่อระบายน้ำล้น
NOT TO SCALE
ขยายฝาปิด
NOT TO SCALE
รูปตัดแนว 3 - 3
NOT TO SCALE
รูปขยาย "A"
NOT TO SCALE
รูปตัด 5 - 5
NOT TO SCALE
ตารางบอระลุบังคับน้ำ
กรมชลประทาน
โครงการชลประทานน้ำ
วิศวกรรมชลประทานน้ำ
อาทาวล

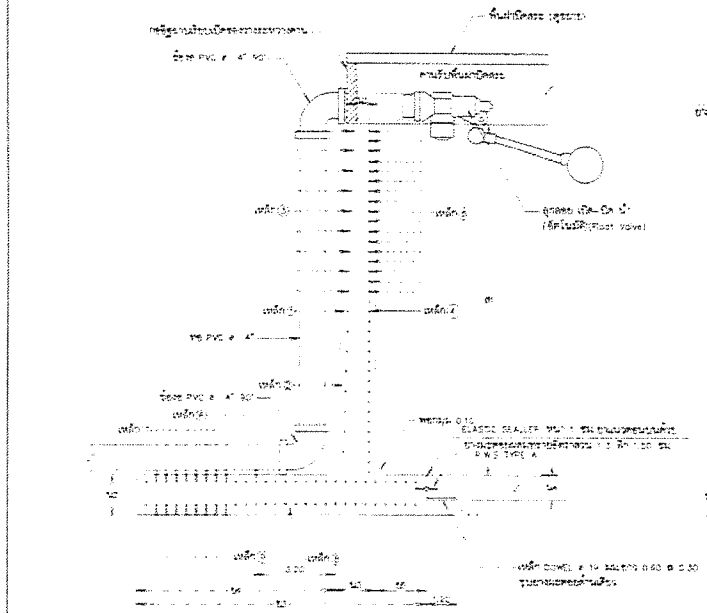

รูปตัดแนว ค – ค

NOT TO SCALE

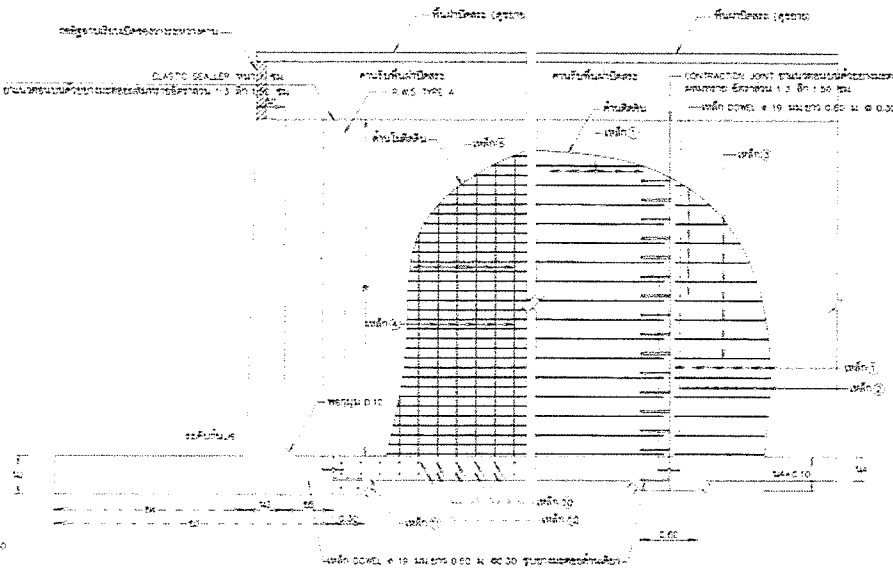

รูปตัดแนว ง – ง

NOT TO SCALE

อุปกรณ์ระบบลงน้ำประกอบสระเก็บน้ำ

1. ประตูน้ำเหล็กหล่อน้ำออก (GATE VALVE) (MJ01432) ขนาด ø 0.15 ม. จำนวน 2 ชุด
2. ประตูน้ำหล่อเหล็กประกอบสลวยลม (MJ01431) ขนาด ø 0.10 ม. จำนวน 1 ชุด
3. ประตูปิดน้ำป้องกันน้ำล้นเหล็กหล่อ (FLOAT VALVE) 250 psi ø 0.15 ม. จำนวน 1 ชุด
4. ท่อเหล็กอาบสังกะสีพร้อมชุดหน้าแปลนเชื่อมต่อคอนกรีตขนาด ø 0.15 ม. ยาวไม่น้อยกว่า 6.00 ม.
5. ท่อ PVC. ชั้น 13.5 พร้อมหน้าแปลนและข้อต่อแบบ ขนาด ø 0.10 ม. ยาวไม่น้อยกว่า 12.00 ม.
6. ชุดข้อต่อ STUB END PE ø0.180 มม. PN10 เชื่อมประตูปิดน้ำน้ำออก ปิดกั้นน้ำ 2 ชุด
7. ราวเหล็กกันตกบนขอบพื้นรอบฝาปิดสระเก็บน้ำ ยาวตามปริมาตรความจุของขนาดสระเก็บน้ำ
8. เหล็กรองกันรั่วซึมน้ำพร้อมน็อตยึดเหล็กรัดรอด จำนวน 6 ชุด

การเลือกใช้แบบคานรับพื้นฝาปิดสระ

1. คานแบบที่ 1 ใช้สำหรับช่วงความยาวคานระหว่าง 0.00–5.60 ม.
2. คานแบบที่ 2 ใช้สำหรับช่วงความยาวคานระหว่าง 5.61–7.60 ม.
3. คานแบบที่ 3 ใช้สำหรับช่วงความยาวคานระหว่าง 7.61–10.60 ม.



รูปตัดแสดงการเสริมเหล็กพื้นสระ

NOT TO SCALE

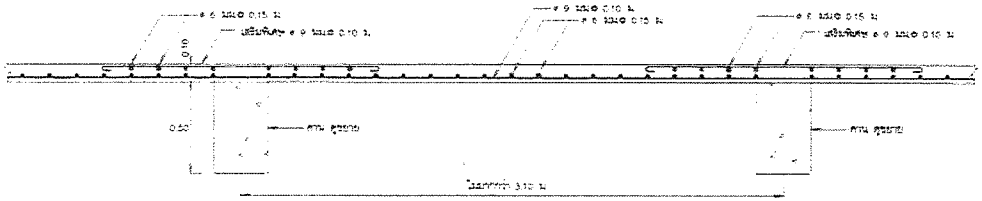

ขยายการเสริมเหล็กพื้นฝาปิดสระ

NOT TO SCALE

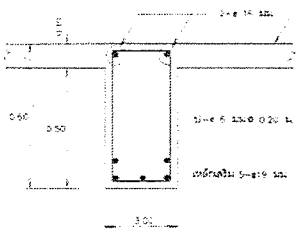

เสริมเหล็กคานแบบที่ 1

NOT TO SCALE

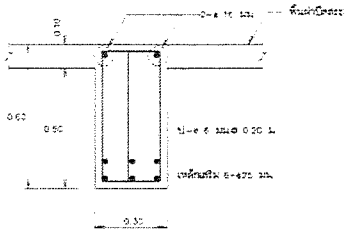

เสริมเหล็กคานแบบที่ 2

NOT TO SCALE

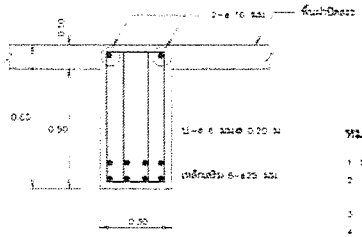

เสริมเหล็กคานแบบที่ 3

NOT TO SCALE

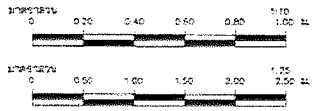

หมายเหตุ

1. มิติต่าง ๆ ที่กำหนดให้เป็นเมตร นอกจากแสดงให้เป็นอย่างอื่น
2. คอนกรีตต้องรับแรงกดสูงสุดได้ไม่น้อยกว่า 240 กก./ซม.² โดยการทดสอบแท่งคอนกรีตมาตรฐานรูปลูกบาศก์ ขนาดขนาด 15x15x15 ซม. เมื่ออายุได้ 28 วัน ตรวจพิจารณา
3. เหล็กเสริมใช้เหล็กข้ออ้อย (DEFORMED BARS) ชั้นคุณภาพ SD30 ตามมาตรฐาน มอก.24-2559
4. คอนกรีตเสริมเหล็กให้เป็นไปตามเกณฑ์ ดังนี้
   4.1 เหล็กเสริมชั้นเดียว ถ้าไม่แสดงให้เป็นอย่างอื่นให้วางชิดกันตามความหนา
   4.2 เหล็กเสริมสองชั้น ระยะระหว่างผิวเหล็กเส้นชิดคอนกรีตที่ติดดินและไม่ใช้ดิน 5 ซม. และด้านข้างกันดินห่อหุ้มไม่ใช้ดิน 5 ซม. นอกจากแสดงให้เป็นอย่างอื่น
5. การต่อเหล็กเสริมโดยใช้วิธีทาบ (LAPPED SPLICES) ถ้าไม่แสดงให้เป็นอย่างอื่น ต้องให้เหล็กข้อต่อซ้อนทับกันไม่น้อยกว่า 48 เท่า ของเส้นผ่าศูนย์กลางเหล็กโดยมีลวดไม่เสียงตรงมาตรฐาน
6. ในกรณีที่เทคอนกรีตเป็นแบบหน้าเรียบคอน ต้องมีเว้นช่องเพื่อให้สอดระบายลมร้อนจากภายในเข้าไปในสระ โดยที่ไม่ต้องมีระบบทดลมน้ำสายเล็กด้านข้างสระ
7. การป้องกันสระเก็บน้ำ ต้องทาสีเคลือบกันซึมที่ผนังและพื้นด้านในของสระเก็บน้ำ
8. กรณีที่ไม่ได้ทำของด้านขึ้นสระเก็บน้ำ และแสดงสระเก็บน้ำด้านใน

กรมทรัพยากรน้ำ

โครงการอนุรักษ์ฟื้นฟูห้วยหิน พร้อมระบบกระจายน้ำด้วยพลังงานแสงอาทิตย์

หมู่ที่ : ตำบลเสลี่ยม อำเภอบึง จังหวัดนาน

แบบสระเก็บน้ำ คสล.

สำนักงานทรัพยากรน้ำที่ 9 พิษณุโลก					
สำรวจ	นายสิทธิชัย ศรีประเสริฐ และคณะ		ตรวจสอบ		หน.ชล.
ออกแบบ	นายสรายุทธ์ ปัทมพงษ์		ทาน		ผอ.ชล.
เขียนแบบ	นายกิตาน เนตร์		เห็นชอบ		ผอ.สนน.
	นายพิชาพล ตรุณกร				
แบบเลขที่	สชน.น-น/2550		แบบแผ่นที่	ศน.ส.-03	57/64

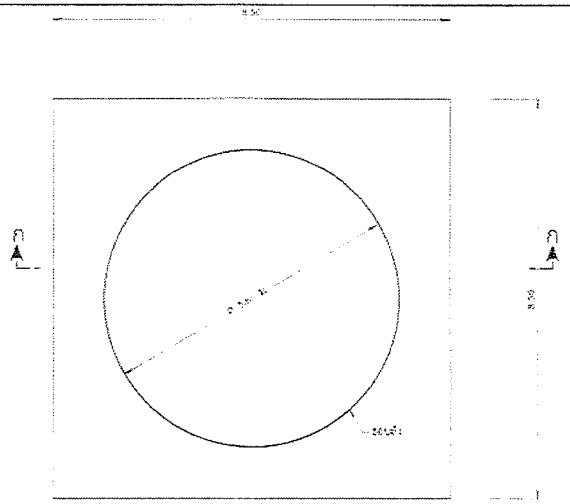

แปลนฐานรากแบบฐานแผ่

มาตราส่วน 1:50

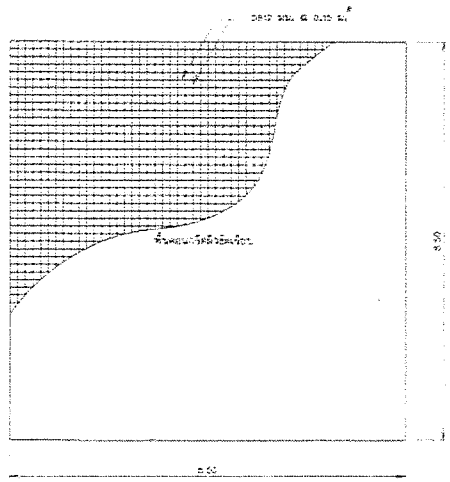

แปลนพื้น

มาตราส่วน 1:50

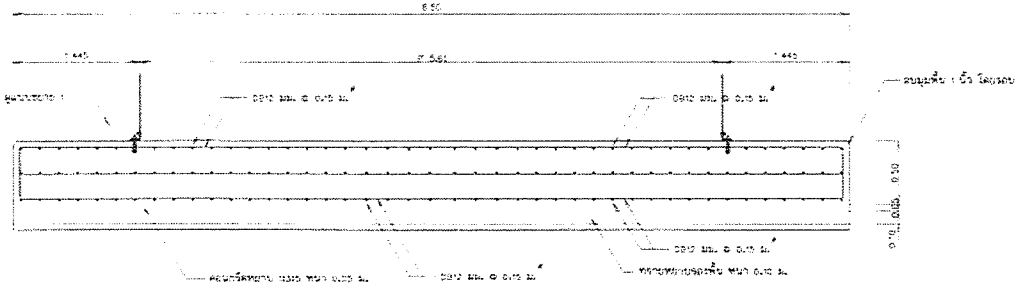

รูปตัด A – A

มาตราส่วน 1:20

หมายเหตุ

1. การใช้ฐานรากแผ่ชนิดที่มีคุณสมบัติการปฐพีกลศาสตร์ การรับน้ำหนัก
น้อยกว่า 10 ตัน ต่อ ตารางเมตร
2. การใช้ฐานรากแผ่ชนิดที่มีคุณสมบัติการปฐพีกลศาสตร์ การรับน้ำหนักตั้งแต่กว่า 10 ตัน ต่อ ตารางเมตร
3. ผู้รับจ้างต้องทดสอบชั้นดินที่จะใช้วางฐานราก เพื่อหาคุณสมบัติการรับน้ำหนักทาง
ปฐพีกลศาสตร์ให้ผู้ตรวจการงานการเห็นชอบ ผ่านผู้ควบคุมงาน ก่อนดำเนินการก่อสร้างฐานราก โดยผู้รับจ้างเป็นผู้รับผิด
ชอบค่าใช้จ่ายในการทดสอบ
4. มิติต่างๆกำหนดเป็นเมตร นอกจากแสดงไว้เป็นอย่างอื่น
5. การต้องสร้างบนดินถมหรือดินถมบดอัดแน่นไม่น้อยกว่า 95% STANDARD PROCTOR COMPACTION TEST.
6. ดินฐานรากของการต้องรับน้ำหนักประลอดภัยไม่น้อยกว่าตัน ต่อ ตารางเมตร
7. การก่อสร้างบนดินหรือดินไม่ทดบดอัดหยาบบริเวณดินหรือถังหิน ระยะน้อย 0.10 เมตร คอนกรีตหยาบรองพื้น
ใช้ส่วนผสม 1:3:5 เมตร
โดยประมาณ หรือรองด้วยหินหยาบอย่างน้อย 0.10 เมตร
8. ก่อนทำการขุด บดอัดแน่นดิน ให้ขุดลอกหน้าดินเดิมออกจนพ้นรากวัชพืช และดินอินทรีย์ไม่น้อยกว่า 0.30 เมตร
หรือตามคำแนะนำผู้ควบคุมโครงการ และดินบนจะต้องถมเป็นชั้น บดอัดให้มีความแน่นไม่น้อยกว่า 95% STANDARD
PROCTOR COMPACTION TEST.
โดยแต่ละชั้นหนาไม่มากกว่า 0.15 เมตร
9. กำลังอัดคอนกรีตโครงสร้างต้องไม่น้อยกว่า 280 ksc. ทรงกระบอก 150x300 mm. ที่อายุไม่น้อยกว่า 28 วัน และ
ผสมน้ำยากันซึม
10. ขนาดของเหล็กเสริมกำหนดไว้เป็นมิลลิเมตร นอกจากแสดงไว้เป็นอย่างอื่น
11. เหล็กเสริมใช้เหล็กข้ออ้อย (DEFORMED BAR) ชั้นคุณภาพ SD-40 ตามมาตรฐาน มอก.24-2559 และเสริมเส้น
กลม (ROUND BAR)
ชั้นคุณภาพ SR-24 ตามมาตรฐาน มอก.20-2559 สำหรับเหล็กเสริมขนาด 10 มิลลิเมตร ขึ้นไปเป็นเหล็กข้ออ้อย การใช้
เหล็กชั้นคุณภาพอื่นๆ ต้องได้รับการเห็นชอบจากคณะกรรมการตรวจรับพสดุ
12. คอนกรีตหุ้มเหล็กเสริมให้เป็นไปตามเกณฑ์ ดังนี้
12.1 เหล็กเสริมชั้นเดียวต้องไม่แสดงไว้เป็นอย่างอื่นให้วางที่ทดความหนา
12.2 เหล็กเสริมสองชั้นระยะระหว่างผิวเหล็กกับผิวคอนกรีตต้องไม่น้อยกว่า 7.5 เซนติเมตร
นอกจากแสดงไว้เป็นอย่างอื่น
13. การต่อเหล็กทาบ (LAPPED SPLICES) ถ้าไม่แสดงไว้เป็นอย่างอื่น
13.1 เหล็กเส้นกลมให้วางทาบกันไม่น้อยกว่า 45 เท่า ของเส้นผ่านศูนย์กลางเหล็กเมื่อขนาดระยะมาตรฐาน
และ 62.50 เท่า ของเส้นผ่านศูนย์กลางเหล็กเมื่อขนาดไม่ตามมาตรฐาน
13.2 เหล็กข้ออ้อยให้วางทาบกันไม่น้อยกว่า 30 เท่าของเส้นผ่านศูนย์กลางเหล็ก เมื่อขนาดของมาตรฐาน และ 50
เท่าของเส้นผ่านศูนย์กลางเหล็กเมื่อขนาดไม่ตามมาตรฐาน
14. ระยะระหว่างเหล็กเสริมที่แสดงไว้เป็นระยะระหว่างศูนย์กลางเหล็ก ถึง ศูนย์กลางเหล็ก
15. เหล็กรูปพรรณทุกชนิด ให้ใช้ชั้นคุณภาพ เทียบเท่า มาตรฐาน STKR 400 ตาม มอก.1107-2561 หรือ ความ
ต้านทานแรงดึงต่ำไม่น้อยกว่า 400MPa หรือเทียบเท่า ชั้นคุณภาพของเหล็กกำลังสูง ของแท้.
16. รายละเอียดแสดงในแบบ สามารถปรับเปลี่ยนตามความเหมาะสมของพื้นที่หน้างาน



กรมทรัพยากรน้ำ

โครงการอนุรักษ์พื้นฟูห้วยหิน พร้อมระบบกระจายน้ำด้วยพลังงานแสงอาทิตย์

หมู่ที่ : ตำบลเจียไร้ อำเภอปัว จังหวัดน่าน

แบบระบายน้ำรับน้ำชนิดคอนกรีตเสริมเหล็กขนาดความยาว 300 m.

รูปตัดด้านโค้ง แบบขยาย 7 แบบขยาย 8 แบบขยาย 9

สำนักงานทรัพยากรน้ำที่ 9 พิษณุโลก

สำรวจ	นายสิทธิ์ศิริ ศรีประเสริฐ และคณะ		ตรวจสอบ		ทบท.
ออกแบบ	นายการภากรณ์ ลำพงพรรณ	ตามาคม	ผาน		ผอส.
เขียนแบบ	นายกำธร นอศา นายศิราพล อุณหเกล้า		เห็นชอบ		ผอสทน.
แบบเลขที่	สทน.9-11/2568		แบบแผ่นที่	ส7-01/04	58/64

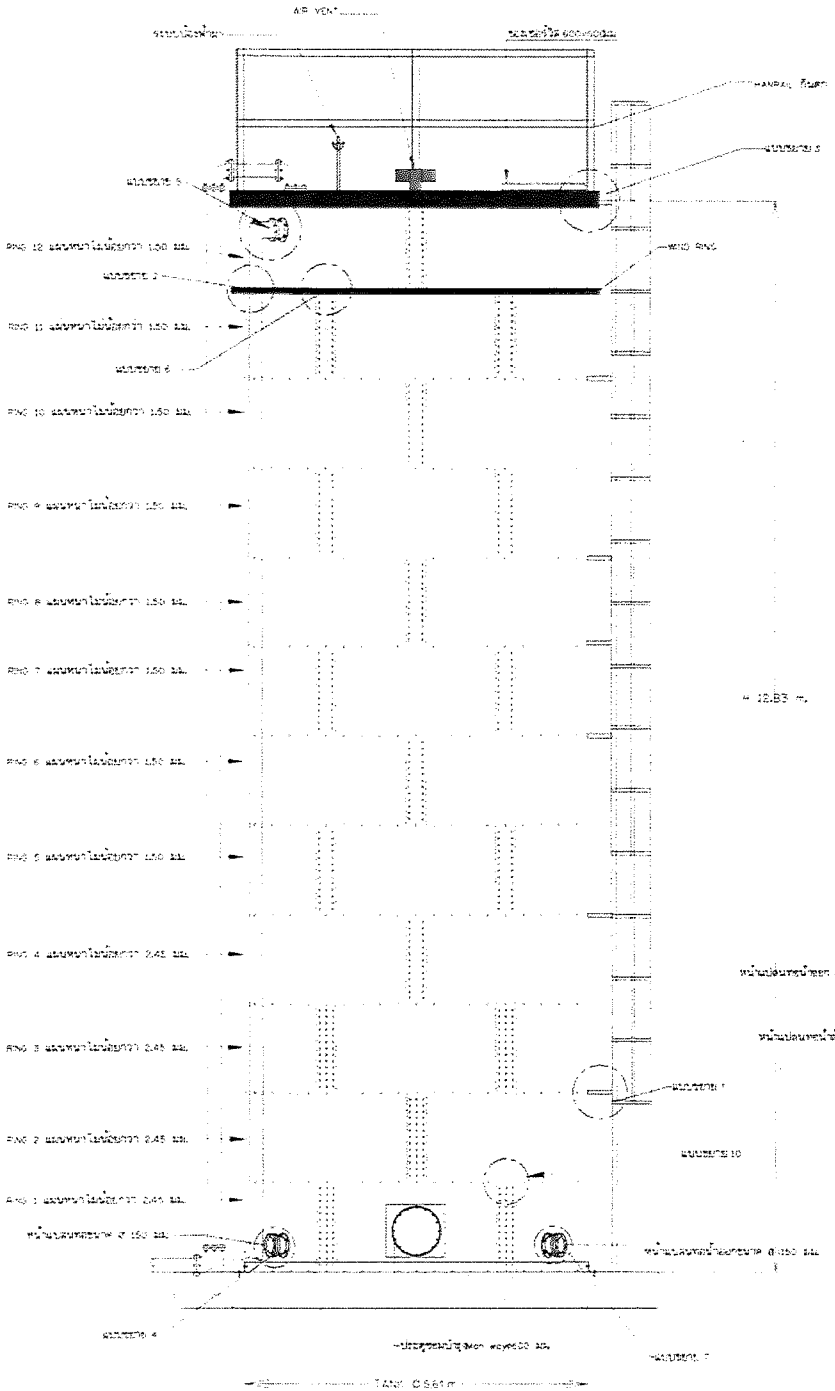

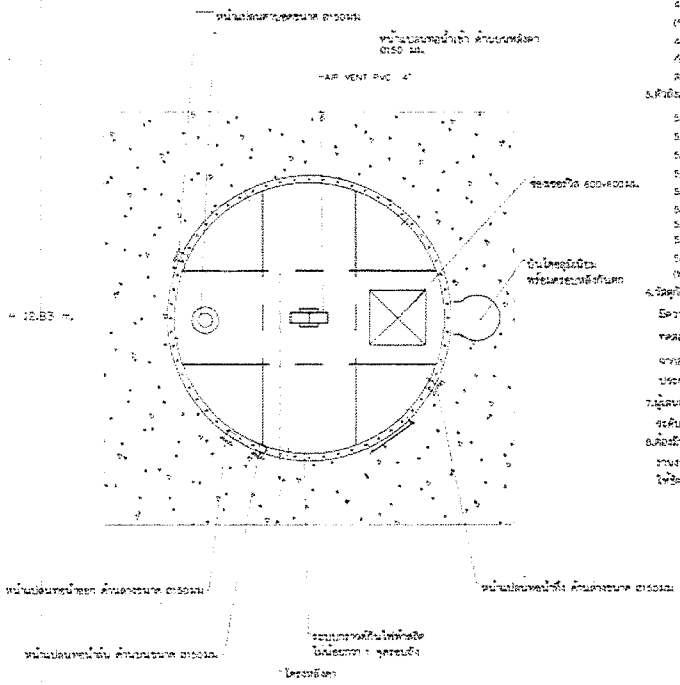

ข้อมูลทั่วไป

ถังเก็บน้ำชนิดถังเหล็กเชื่อมเสร็จ ขนาดไม่น้อยกว่า 300 ลูกบาศก์เมตร

1.เป็นถังน้ำที่ผลิตจากโรงงานเบ็ดเสร็จ สามารถประกอบหรือถอดได้ โดยใช้สลักเกลียว(Bolt) แป้นเกลียว (Nut) และแหวน (Washer) สามารถรับน้ำหนัก อุปกรณ์ประกอบได้ มีวัสดุกันเก็บน้ำ (Liner) อยู่ภายใน โดยถังเก็บน้ำสามารถถอดประกอบ สามารถโยกย้ายได้

2.ถังเก็บน้ำมีลักษณะ เป็นทรงกระบอก โดยมีปริมาตรความจุ ไม่น้อยกว่า 300,000 ลิตร มีความสูงไม่น้อยกว่า 12 เมตร

3.โครงสร้างอลูมิเนียมแผ่นรีด และอุปกรณ์ประกอบอื่น เช่น หน้าจาน,โครงสร้างหลังคา,ราวกันตกช่องเปิดใช้วัสดุประเภทอลูมิเนียมอัดรีด เหล็กชุบกันสนิม (Hot dip) เป็นต้น จะต้องเป็นโรงงานที่มีใบอนุญาตประกอบกิจการโรงงาน (ร.ง.4) และต้องได้รับมาตรฐาน ISO 9001 หรือ ISO 14001 พร้อมยื่นเอกสารและข้อมูลดังกล่าวมาเพื่อรับรองโดยผู้มีอำนาจ และให้กรมการตรวจพิจารณาในวันยื่นซองประกวดราคา

4.ชิ้นส่วนหลังถังเก็บน้ำ จะต้องมีคุณสมบัติ ดังนี้

4.1. ผลิตจากแผ่นเหล็กเกรดพิเศษ SS400 หรือ แผ่นเหล็กเคลือบสังกะสีชุบโลหะป้องกันสนิม หรือวัสดุอื่นที่มีคุณสมบัติดีกว่า หรือเทียบเท่า ที่ผลิตภายในประเทศไทย โดยมีเอกสารรับรองจากโรงงานผู้ผลิตสามารถรับรองโดยมีอำนาจ และให้กรมการตรวจพิจารณาในวันยื่นซองประกวดราคา

4.2.น้ำหนักเหล็กทั้งหลังโดม (มีกำหนดจำนวนสูงสุด) โดยมีความหนาของเหล็กที่นำมาผลิตแผ่นถังชั้นล่าง (ผิดกับฐานรูป) ไม่น้อยกว่า 2.4 มิลลิเมตร และเป็นชิ้นเดียวกัน (ไม่ต้องแบ่ง) มีความหนาของเหล็กที่นำมาผลิตของแผ่นถังชั้นบนไม่น้อยกว่า 1.4 มิลลิเมตร

4.3. ผนังแผ่นถังจะต้องทำสีชั้นรองพื้นอลูมิเนียมแผ่น โดยความสูงของผนังแผ่นไม่น้อยกว่า 15 มิลลิเมตร (รวมความหนาของแผ่นเพื่อเสริมความแข็งแรง ให้โครงสร้างถังเก็บน้ำ

4.4. ผนังแผ่นถังจะต้องทำสีด้วยวิธี Powder Coating ใช้สีที่ได้คุณภาพตามมาตรฐาน ใช้โทนสีที่หมายงานกำหนด ไม่มีสีระเทิ้น ภายในพื้นที่ความหนาไม่ต่ำกว่า 100 ไมครอน อบที่อุณหภูมิไม่ต่ำกว่า 180 oC ส่วนภายนอก หนาที่ความหนาไม่ต่ำกว่า 50 ไมครอน อบที่อุณหภูมิไม่ต่ำกว่า 180 oC

5.ตัวถังเก็บน้ำประกอบด้วยอุปกรณ์ ดังนี้

5.1. หน้าจานน้ำล้น จำนวนไม่น้อยกว่า 1 ชุด

5.2. หน้าจานน้ำเข้า จำนวนไม่น้อยกว่า 1 ชุด

5.3. หน้าจานน้ำออก จำนวนไม่น้อยกว่า 2 ชุด

5.4. ชิ้นส่วนใต้ชั้นถังเก็บน้ำ เป็นวัสดุประเภทอลูมิเนียมพร้อมครอบกันตกหล่น จำนวนไม่น้อยกว่า 1 ชุด

5.5. มีระบบระบายอากาศ (Roof Air Vent) ขนาดไม่น้อยกว่า 4 นิ้ว จำนวนไม่น้อยกว่า 1 ชุด

5.6. มีบรรทัดบอกระดับน้ำภายนอกถังเก็บน้ำ จำนวนไม่น้อยกว่า 1 ชุด

5.7. มีระบบป้องกันฟ้าผ่า จำนวนไม่น้อยกว่า 1 ชุด

5.8. มีช่องทางขึ้นบนหลังคา ขนาดไม่น้อยกว่า 60x60 เซนติเมตร จำนวนไม่น้อยกว่า 1 ชุด

5.9. รอยต่อ (Joint) โครงสร้างถังเก็บน้ำ ใช้สลักเกลียว(Bolt) แป้นเกลียว(Nut) และแหวน (Washer) ขนาดไม่น้อยกว่า M20 เป็นวัสดุประเภท Galvanized

6.วัสดุกันเก็บน้ำ (Liner) ผลิตจาก EVA,LDPE,HDPE หรือวัสดุอื่นที่มีคุณสมบัติดีกว่า หรือเทียบเท่า มีความหนาไม่น้อยกว่า 0.5 มม. และมีผลทดสอบโลหะหนัก (Heavy metal) ตามวิธีที่กำหนด สำหรับการทดสอบในมาตรฐานอุตสาหกรรม (TIS) 620-2556 ผู้เสนอราคาต้องยื่นเอกสารทดสอบดังกล่าว จากสถาบันของรัฐหรือหน่วยงานที่ได้รับการรับรองจากภาครัฐ นำมาแสดงต่อคณะกรรมการในวันยื่นซองประกวดราคา

7.ผู้เสนอราคาต้องยื่นแบบพร้อมรายการคำนวณโครงสร้างถังเก็บน้ำพร้อมแผนงานรับรอง โดยวิศวกรโยธาระดับสามัญวิศวกร โยธา (สย.)

8.ต้องมีหนังสือรับรองอายุการใช้งาน ของถังเก็บน้ำในโครงการนี้ไม่น้อยกว่า 10 ปี นับตั้งแต่วันส่งมอบงานงวดสุดท้าย จากโรงงานผลิตหรือตัวแทนจำหน่ายในประเทศไทย โดยในการรับรองจะต้องระบุให้ชัดเจนว่า เป็นการรับรองโครงการใด และติดตั้ง ณ ที่ใด

กรมทรัพยากรน้ำ

โครงการอนุรักษ์ฟื้นฟูป่าต้นน้ำ พร้อมระบบกระจายน้ำด้วยพลังงานแสงอาทิตย์

หมู่ที่ : ตำบลเจียไร้ อำเภอบ้าง จังหวัดนาน

แบบขยายถังเก็บน้ำชนิดถังเหล็กเชื่อมเสร็จ ขนาดความจุ 300 ลบ.ม.

รูปตัดด้านใน แบบขยาย 7 แบบขยาย 8 แบบขยาย 9

สำรวจ	นายเจียไร้ ศรีประเวรัฐ และคณะ	ตรวจสอบ			หน.
ออกแบบ	นายสายชนาถ ชนาคมพรรณ ชนาคมพรรณ	สาย			หน.
เขียนแบบ	นายกำพร บุญดี นายจิรายุส อรุณกล้า	เขียนแบบ			หน.สาย
แบบเลขที่	สทน-น-07/2565	แบบแผ่นที่	07-02/04		09/66

อาทิตย์มาก

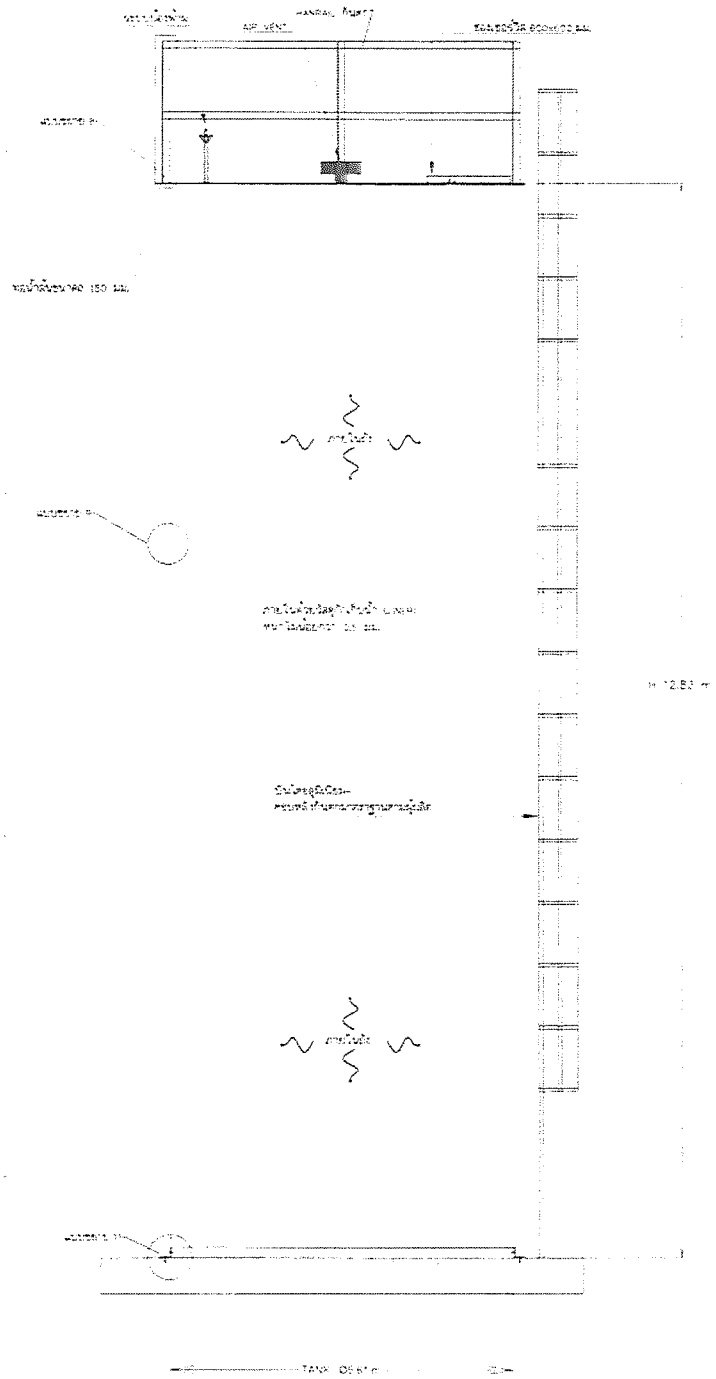

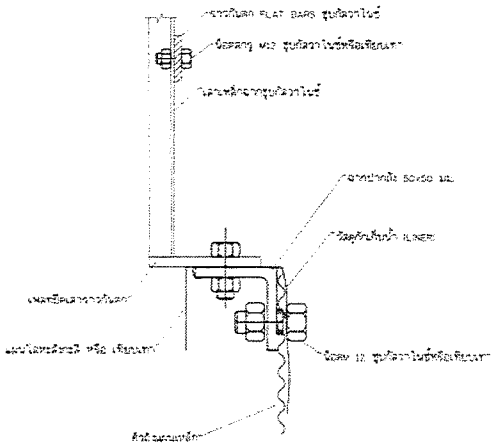

แบบขยาย 8

Scale N.T.S.

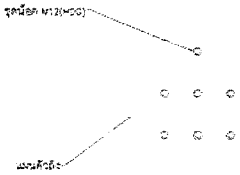

แบบขยาย 10-การประกอบแผ่น

Scale N.T.S.

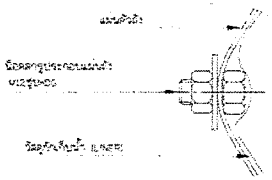

แบบขยาย 9-รูปแบบการประกอบแผ่นถัง

Scale N.T.S.

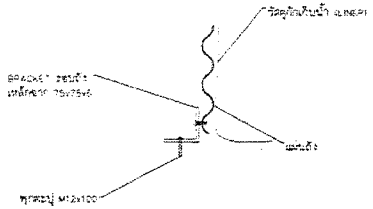

แบบขยาย 11-ติดตั้งผนังกับฐานราก

Scale N.T.S.

กรมทรัพยากรน้ำ

โครงการอนุรักษ์พื้นฟูห้วยหิน พร้อมระบบกระจายน้ำด้วยพลังงานแสงอาทิตย์

หมู่ที่ 1 ตำบลเจดีย์ชัย อำเภอเมือง จังหวัดพะเยา

แบบขยายส่วนใบน้ำขนาดเส้นผ่านศูนย์กลางขนาดความจุ 300 ตรม.

รูปตัดด้านข้างถัง แบบขยาย 7 แบบขยาย 8 แบบขยาย 9

สำนักงานทรัพยากรน้ำที่ 9 พิษณุโลก

สำรวจ	นายศักดิ์ชัย ศรีบรเวชิรุ และคณะ		ตรวจสอบ		หน.
ออกแบบ	นายสามารถภาณุ อำพลพรรณ		หน.		ผอ.
เขียนแบบ	นายกำธร ยอดดำ นายจิระพล อรุณเกล้า		เขียนแบบ		ผอ.สทน.
แบบเลขที่	สทน.-11/2560		แบบแผ่นที่	RT-03/04	60/64

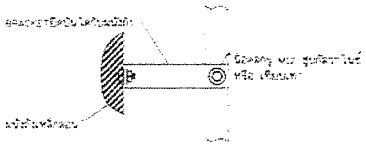

แบบขยาย 1

Scale N.T.C.

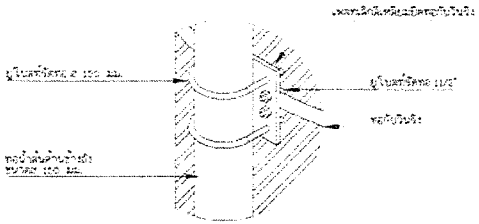

แบบขยาย 2-รูปแบบการประกอบแผนกั้น

Scale N.T.C.

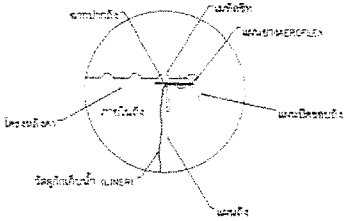

แบบขยาย 3-จุดยึดหลังคากับแผนกั้น

Scale N.T.C.

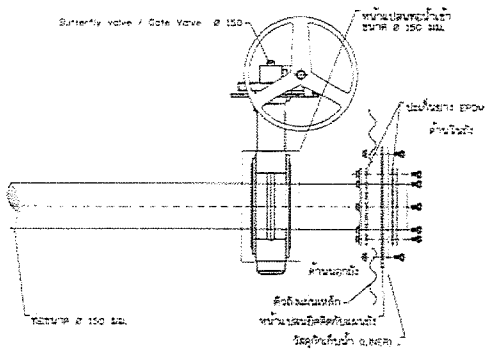

แบบขยาย 4

Scale N.T.C.

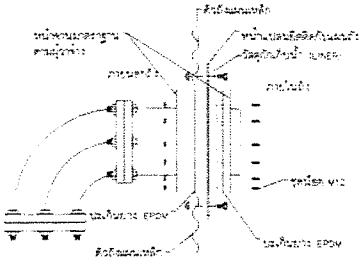

แบบขยาย 5-รูปแบบประกอบหน้าแปลน

Scale N.T.C.

แบบขยาย 6-รูปแบบกันซึมกันตัวเลขรูป

Scale N.T.C.

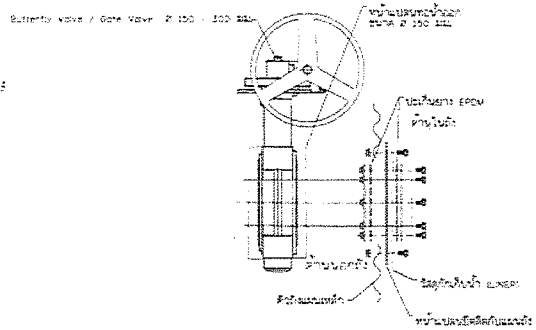

แบบขยาย 7

Scale N.T.C.

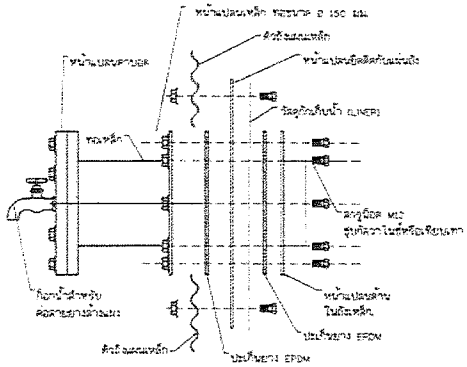

แบบขยายหน้าแปลนตานอก

Scale N.T.C.

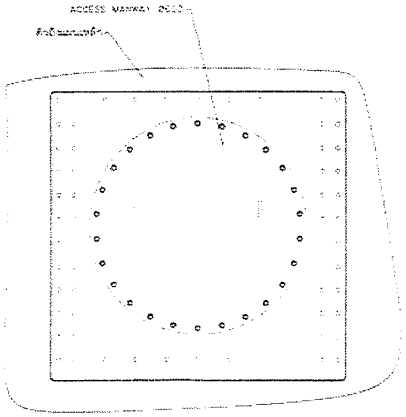

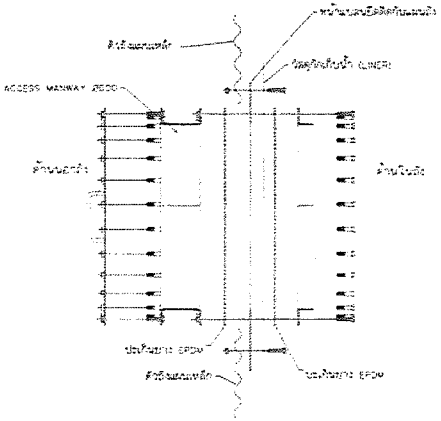

แบบขยายประตูตรวจสอบบำรุงรักษา

Scale N.T.C.

กรมทรัพยากรน้ำ

โครงการอนุรักษ์ฟื้นฟูห้วยทับ พร้อมระบบกระจายน้ำด้วยพลังงานแสงอาทิตย์

หมู่ที่ 1 ตำบลคลิตี้ล่าง อำเภอบ่อ จังหวัดระนอง

แบบขยายส่งน้ำด้วยปั๊มหลักขนาดเส้นผ่าศูนย์กลาง 500 มม.

สำนักงานทรัพยากรน้ำที่ 9 พิษณุโลก

สำรวจ	นายคิดชัย ศรีบรรเลงใจ และคณะ	ตรวจสอบ		หัวหน้า
ออกแบบ	นายสาธารณ์ อำพลพรรณ วิศวกรโยธา	ผาม		ผอส.
เขียนแบบ	นายกำพร บุญดี นายพิชยพล อุดมเดช	เห็นชอบ		ผอส.สทน.
แบบเลขที่	สทน.9-11-2566	แบบแผ่นที่	A1-04/06	61/64

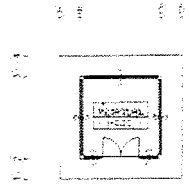

แบบแปลน



แบบแปลนหลังคา



รูปด้านที่ 2และ4

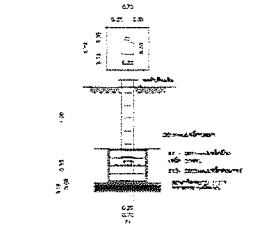

ขยายฐาน B1

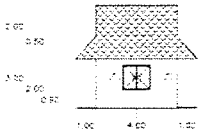

รูปด้านที่ 2

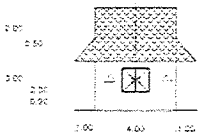

รูปด้านที่ 4

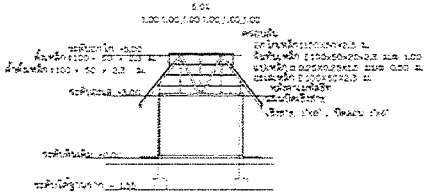

โครงหลังคา 1

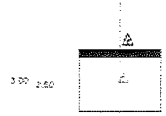

รูปด้านที่ 3

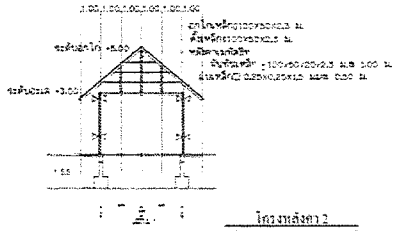

โครงหลังคา 2

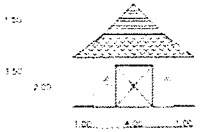

รูปด้านที่ 1

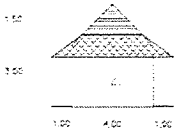

รูปด้านที่ 3

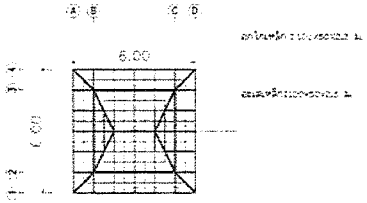

โครงหลังคา 3



แบบแปลนฐานรากและเสา

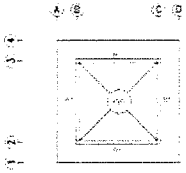

แบบแปลนฐาน

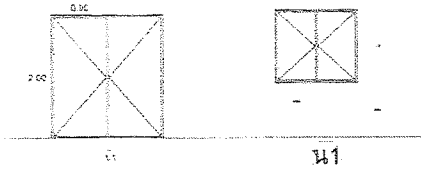

น1

รายการประกอบแบบขยายประตู หน้าต่าง

ประตู	วงกบ	กรอบนอก	ลูกฟัก	ลูกกรง	ชนิด
ป1	ไม้เนื้อแข็ง	ไม้เนื้อแข็ง	ไม้เนื้อแข็ง	มาตรฐาน	
ป2	ไม้เนื้อแข็ง	ไม้เนื้อแข็ง	ไม้เนื้อแข็ง	มาตรฐาน	

รายการประกอบแบบก่อสร้าง

หมวดงาน	รายละเอียดวัสดุ
ระดับ	ระดับ ± 0.00 ให้ยึดถือระดับพื้นที่ปัจจุบันการก่อสร้าง หากมีการเปลี่ยนแปลง สถานที่ก่อสร้าง ให้พิจารณาระดับตามที่ก่อสร้างในแต่ละแห่งแทน
งานโครงสร้าง	
	คอนกรีตเสริมเหล็ก ตามวิศวกรกำหนด
วัสดุพื้น	
	-
แผ่น	
△	แผ่นกรองวัสดุ ติดตั้งบนจานปิดหาดีน้ำพลาสติก
△	แผ่นกรองวัสดุ ขนาด 2 แห่ง
ห้องสาย	
○	
หลังคา	
- ตะเข	โครงสร้างเหล็ก ขนาดตามแบบขยายวิศวกรรมโครงสร้าง
- โครงหลังคา	โครงสร้างเหล็ก ขนาดตามแบบขยายวิศวกรรมโครงสร้าง
- หลังคา	METAL SHEET ความหนาไม่น้อยกว่า 0.35 มม.
ลูกกรงประตู-หน้าต่าง	
- ลูกกรงประตู-หน้าต่างไม้	มาตรฐาน และตามแบบขยายประตูหน้าต่าง
- ลูกกรงประตู-หน้าต่างอลูมิเนียม	มาตรฐาน และตามแบบขยายประตูหน้าต่าง
- กระจกใสหนา	ชนิด หนาไม่น้อยกว่า 5 มม. และตามแบบขยายประตูหน้าต่าง
- บานพับประตู - หน้าต่างทั่วไป	สแตนเลส 4นิ้ว และตามแบบขยายประตูหน้าต่าง
- ลูกปิดประตูทั่วไป	สแตนเลส และตามแบบขยายประตูหน้าต่าง

หมวดงาน	รายละเอียดวัสดุ
งานสี	
- ผนังภายนอก	สีอะคริลิค 100% ชนิดกึ่งภายนอก รองพื้นรูปไฟเบอร์ซีเมนต์ : ครั้ง ทาทับ 2 ครั้ง แบบที่ระบุของทางทางผู้ออกแบบ
- ผนังภายใน	สีอะคริลิคชนิดภายใน ทารองพื้น : ครั้ง ทาทับ 2 ครั้ง แบบที่ระบุภายหลัง หรือตามแบบตกแต่งภายใน
- ฝาไม้ไม้ , พื้นยาง เฉ่ง	เคลือบอุดไม้ใส รองพื้น : ครั้ง ทาทับไม่น้อยกว่า 4 ครั้ง ต้องทำการขัดผิวและมีวัสดุยางมีคุณภาพ
- ฝาวงกบ เหล็ก ทั่วไป	ทาสีน้ำมันและ ทารองพื้นไม่ต้องทาสีกันสนิมเหล็ก : ครั้ง ทาทับ 2 ครั้ง
- ฝาไม้บานประตู-หน้าต่างไม้	ทาสีย้อมไม้ ทา 3 เที่ยว และทาน้ำยาป้องกันเชื้อรา
- ฝาไม้	ฝาไม้ทาน้ำยาทำความสะอาด ไม้ และยังเสียยังไม้ และต้องติดตั้งแบบถูกต้อง โดยงานไม้ต้องมีการอัดน้ำยา ยังมีให้เจียรขัด.
ฝ้า	
- ฝ้าเพดานโครงสร้าง	คอนกรีตโชว์ผนังเพดานเสร็จ เพราะนี้งานโครงสร้าง ฐานราก เสา คาน พื้น หากมีการใช้งานโครงสร้างที่ผสมผสาน ผู้รับจ้างสามารถเลือกสวยงามของงานผนังกั้นได้ตามความต้องการ
- วัสดุประเภทแผ่นฝ้า	ใช้ยูบีแบงค์การ ยกว่า แบบยูบีแบงค์ไทย หรือเทียบเท่า

กรมชลประทาน

โครงการอนุรักษ์ฟื้นฟูน้ำห้วยหิน พร้อมระบบกระจายน้ำด้วยพลังงานแสงอาทิตย์

หมู่ที่ 1 ตำบลเจดีย์ชัย อำเภอเวียงสา จังหวัดน่าน

แบบขยายอาคารควบคุมระบบโพน้ำสถานีสูบน้ำ

สำนักงานทรัพยากรน้ำภาค 6 พิษณุโลก

สำรวจ	นายสิทธิชัย ศรีบระเสริฐ และคณะฯ		ตรวจสอบ		หมด
ออกแบบ	นายกานต์ภากาณ ลำพลพรรณ		งาน		แผ่นที่
เขียนแบบ	นายกิตติ เนตร์ นายศิริชาย อุดมน้ำ		เห็นชอบ		แผ่นที่
แบบเลขที่	สทนค-น/2568		แบบเลขที่	28-01-01	62/66

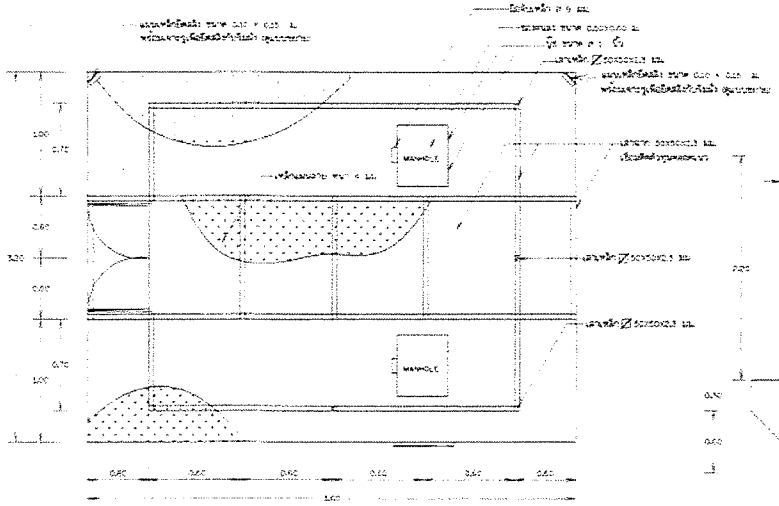

รูปแสดงโครงเหล็กฉากรับพื้นระหว่างทุนส่วนบน

มาตราส่วน NOT TO SCALE

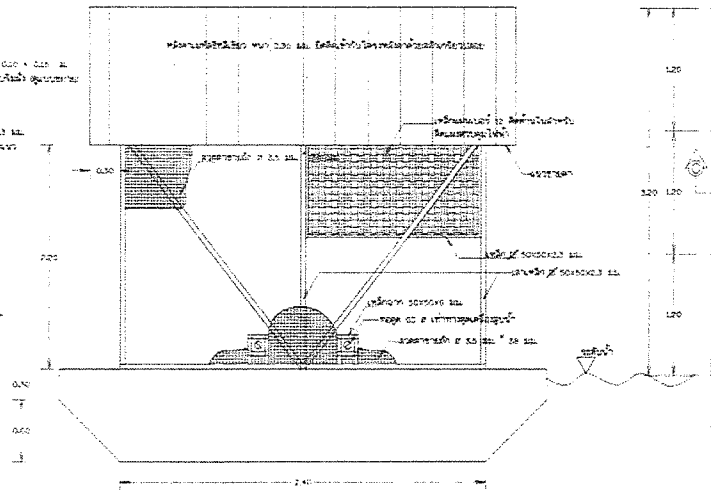

รูปตัดด้านข้าง

มาตราส่วน NOT TO SCALE

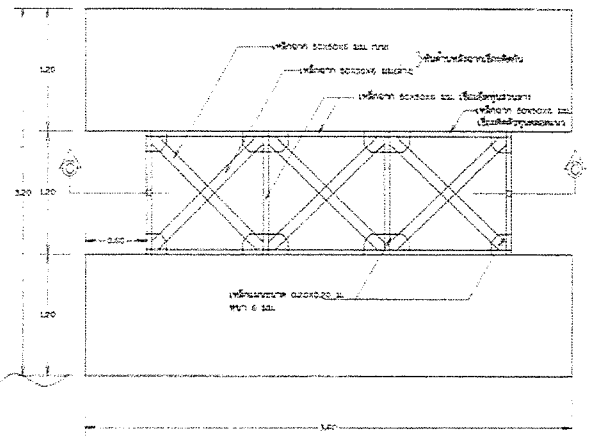

รูปแสดงโครงเหล็กฉากรับพื้นระหว่างทุนส่วนล่าง

มาตราส่วน NOT TO SCALE

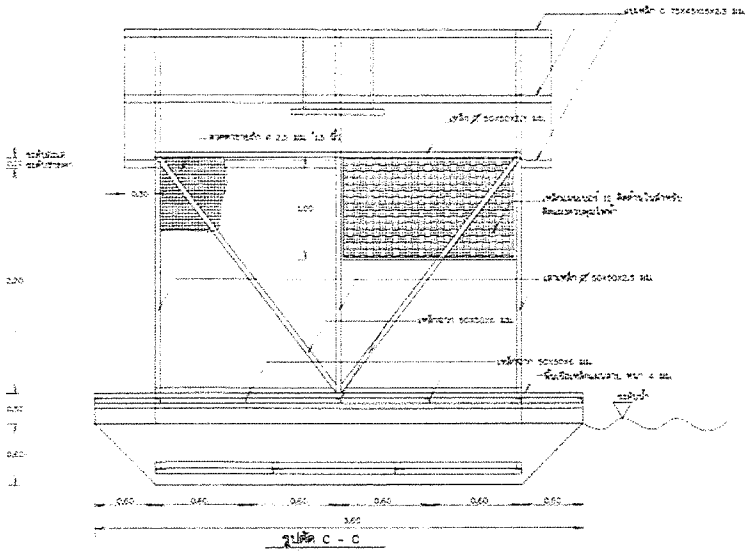

รูปตัด C - C

มาตราส่วน NOT TO SCALE

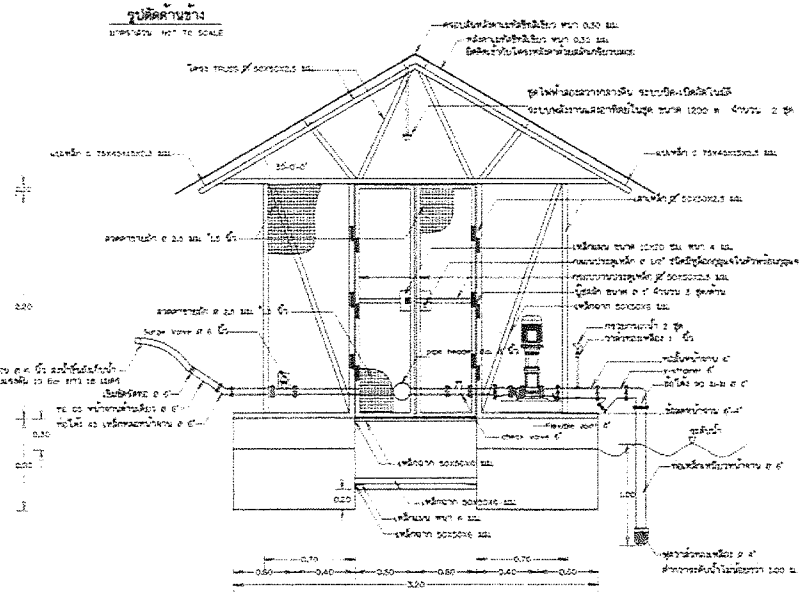

รูปตั้งด้านหน้า

มาตราส่วน NOT TO SCALE

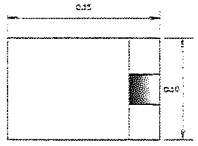

แปลนเหล็กยึดสลิง

มาตราส่วน NOT TO SCALE

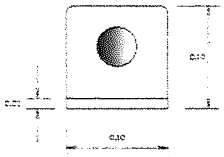

รูปด้านข้างเหล็กยึดสลิง

มาตราส่วน NOT TO SCALE

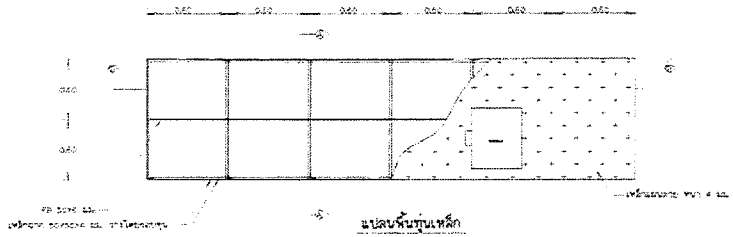

แปลนพื้นทุ่นเหล็ก

มาตราส่วน NOT TO SCALE

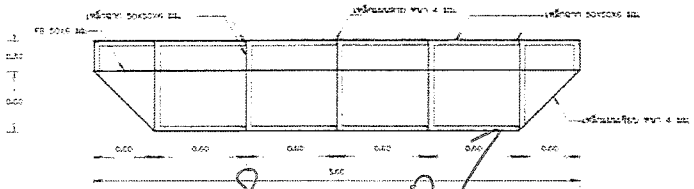

รูปตัด B - B

มาตราส่วน NOT TO SCALE

กรมเจ้าท่า

โครงการอนุรักษ์พื้นที่ชุ่มน้ำด้วยหิน พร้อมระบบกระจายน้ำด้วยพลังงานแสงอาทิตย์

หมู่ที่ : ตำบลเจดีย์ชัย อำเภอเมือง จังหวัดตาก

แบบขยายแสดงผลงาน

สำนักงานท่าเรือภาคที่ 6 จังหวัดลำปาง

สำรวจ	นายสัมพันธ์ ศรีประเสริฐ และคณะ	ตรวจสอบ		หน.ฝ.
ออกแบบ	นายสาธยากรณ์ อำพลพฤกษ์	ผู้วาด		ผออ.
เขียนแบบ	นายกำธร บุญดำ นายจิรายน อรุณเกิด	เขียนโดย		ผออ.สทน.
แบบเลขที่	สทนอ-ชป.(ท)560	แบบแผ่นที่	ผ1-01/07	62/64

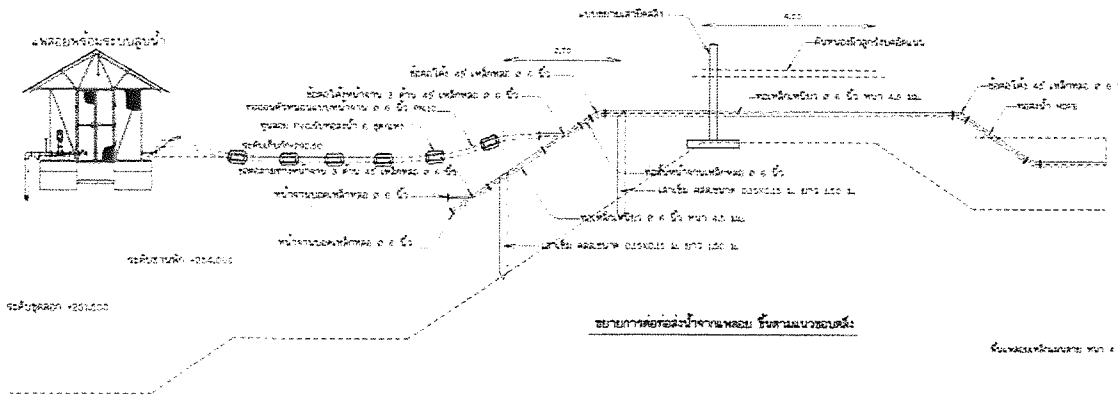



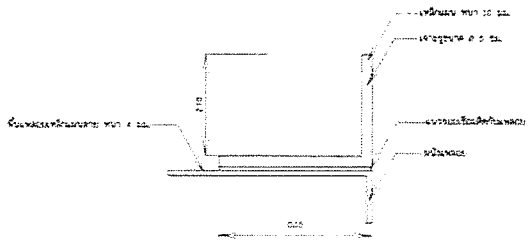

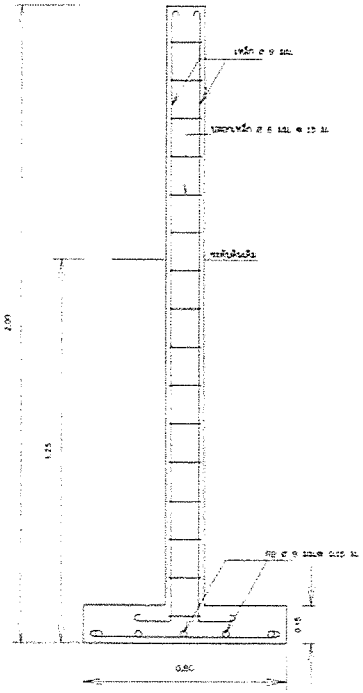

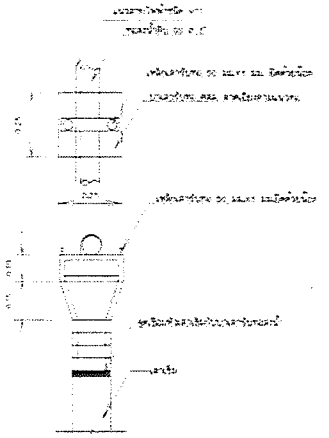

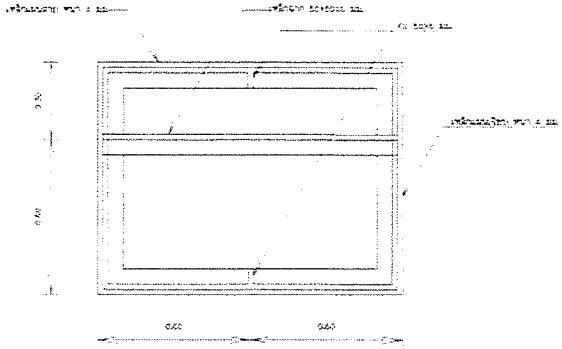

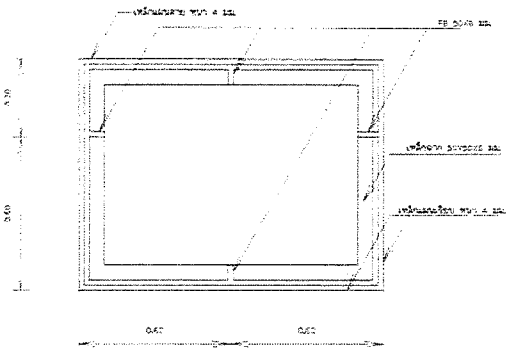

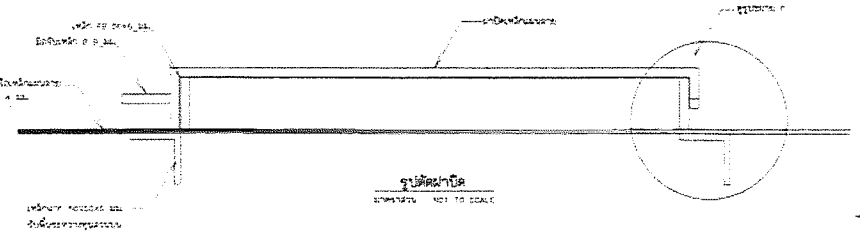



หมายเหตุ

1. ยึดสายเคเบิลและ แผงวงจรและไม้ขึ้นของเดิม
2. เหล็กรูปพรรณทุกชนิด ให้ใช้ชิ้นรูปงาน เหล็กเกรด มาตรฐาน SS400 ขอบมน พร้อมทาสีรองพื้น ชนิดกันสนิมสีเหลืองอ่อน ชั้นคุณภาพของเหล็กกำลังสูงระดับ ยอด ชั้นมีสีประเภทเดียวกัน ให้ทาสีรองพื้นกันสนิม 1 ชั้น และทาสีอีกครั้งไม่ต่ำ ทาทับ 2 ชั้น
3. ติดตั้งชุดแพลอย HOPE สำหรับทางเดินระหว่างแพลอยน้ำ - ฝั่งขนาด 0.60x0.60x0.40 ม. พร้อมราวกันตกเหล็ก
4. ติดตั้งชุดไฟฟ้าและสวิตช์ตลาดตามจุด ระบบปิด-เปิดอัตโนมัติ ขนาด 1200 W จำนวน 2 ชุด
5. การติดตั้งชุดการต่อประกอบระบบลูกน้ำบนแพลอย ให้ผู้ออกแบบวิศวกรโดยมีความชำนาญในการจับน้ำหนักของแพลอย

หมายเหตุ

1. พื้นที่ผิวโลหะทุกชนิดที่ไม่ได้ทาสีป้องกันสนิม ให้ทาสีรองพื้นกันสนิม 2 ชั้น

กรมเจ้าท่า

โครงการอนุรักษ์ฟื้นฟูห้วยทับ พร้อมระบบกระจายน้ำด้วยพลังงานแสงอาทิตย์

หมู่ที่ : ตำบลเขาชัยสิริ อำเภอปะบ้า จังหวัดยาง

แบบขยายแพลอย

สำนักงานทรัพยากรน้ำที่ 9 พิษณุโลก				
สำรวจ	นายสิทธิชัย ศรีประเสริฐ และคณะ	สำรวจ		หมา
ออกแบบ	นายสามารถ ภาคพรหม ดำรงพรหม	ผาน		ผอก
เขียนแบบ	นายกำธร บุตรดี นายสิทธิชัย อรุณเกิด พิทักษ์พงษ์	เขียนแบบ		ผอแบบ
แบบเลขที่	ลพแบ-11/2569	แบบแผนที่	ศก-02/02	64/64

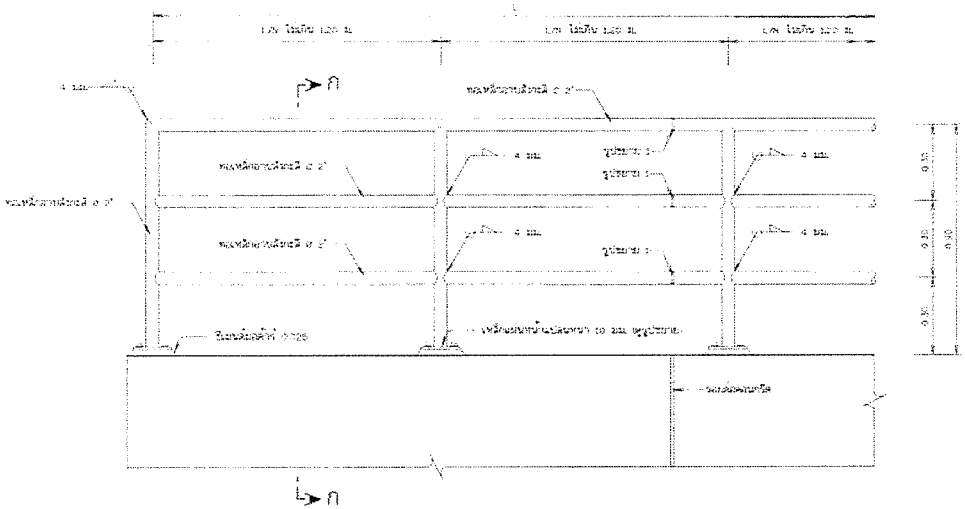

รูปขยายราวเหล็กกันตก

มาตราส่วน 1:10

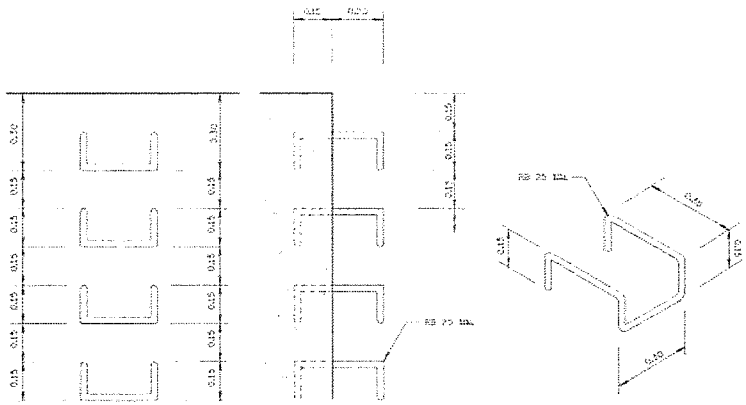

รูปขยายบันไดลิง

มาตราส่วน 1:10

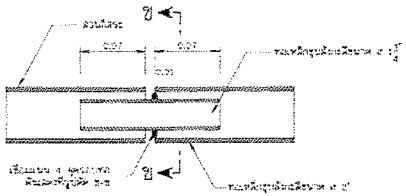

รูปขยาย 1

มาตราส่วน 1:5

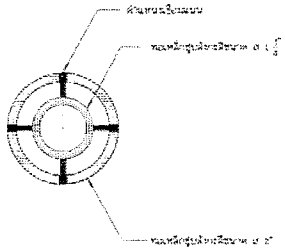

รูปตัด ข-ข

มาตราส่วน 1:2.5

หมายเหตุ

1. มิติต่างๆ ที่เขียนเป็นเลข ระบบจากแสดงไว้เป็นอย่างต้น
2. ทอเหล็กยางเส้นขนาดเล็กและรูปแบบต่างๆ ใช้มาตรฐาน มอก.277 ประเภทที่ 2 สีน้ำเงิน
3. ส่วนที่เป็นเหล็กให้ทาสี EPOXY 2 ชั้นและทาทับด้วยสีรองพื้นกันสนิม
4. ความเรียบของโลหะแบบ หนา 4 มม.
5. เหล็กเสริมโครงสร้างคอนกรีต ตามมาตรฐาน SAE50 ชั้นคุณภาพ SR 24 ตาม มอก. 20-2543

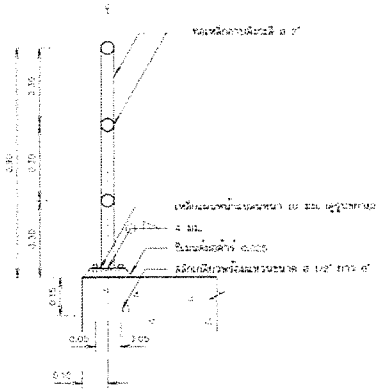

รูปตัด ก-ก

มาตราส่วน 1:10

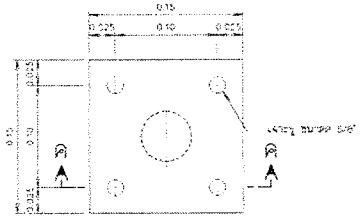

รูปขยายแผ่นเหล็กหน้าแปลน

มาตราส่วน 1:10



รูปตัด ค-ค

มาตราส่วน 1:10

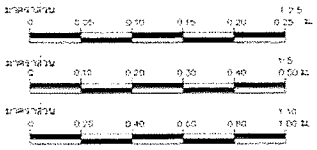

แบบมาตรฐานอาคารประกอบ

ราวเหล็กกันตก บันไดลิง

และ รูปขยายราวเหล็กกันตก รูปขยายบันไดลิง

บริษัท ทวีวงศ์ และจิน จำกัด		สำนักพัฒนาแหล่งน้ำ กรมชลประทาน กระทรวงทรัพยากรธรรมชาติและสิ่งแวดล้อม	
เขียนแบบ	นายไกลาศ ปิยะปิยันต์	เสนอ	นายสุธรรม ตั้งมั่น
เขียนแบบ	นายสงวนชูชาติ ศรีประพงศา	ตรวจ	นายประสิทธิ์ ศักดิ์ดี
ตรวจ	นายสุธรรมศิลป์ ชาญกาล	เห็นชอบ	นายปิติพัฒน์ ลิมปิทัง
		อนุมัติ	นายสุรพล เวียงวัง
นายประสิทธิ์ ศักดิ์ดี วิศวกรอาวุโสด้านชลประทาน ผู้จัดการโครงการ		5-3 ธ.ค. 2552	DWR6-DT-04	1/1	65

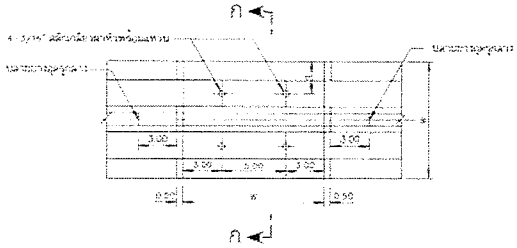

การต่อตรง

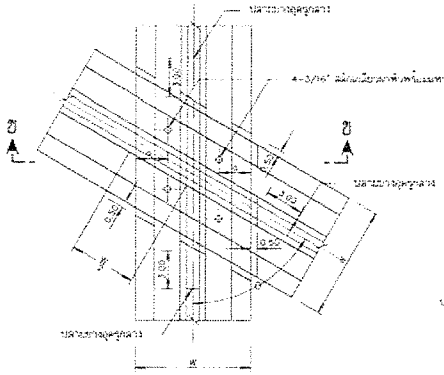

การต่อพาดทับกันไม่ทำมุมฉาก

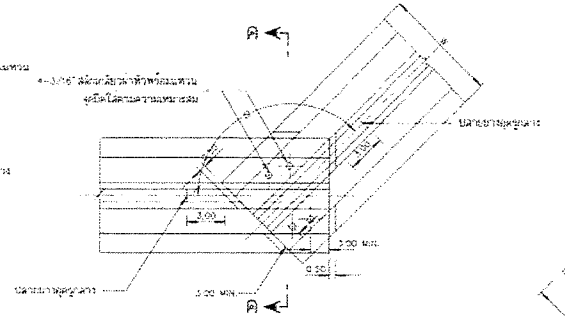

การต่อทำมุมกัน

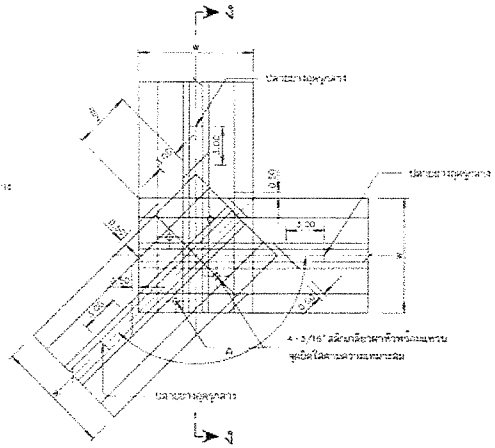

การต่อมุมกันทั้ง 3 ชิ้น

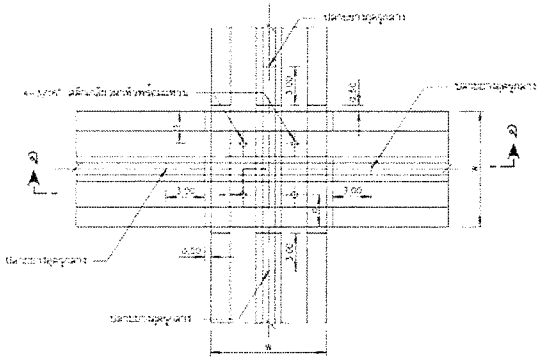

การต่อพาดทับกันทำมุมฉาก

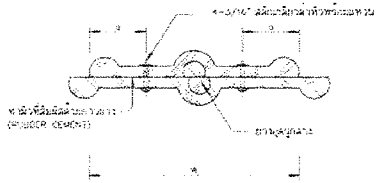

รูปตัด ค-ค

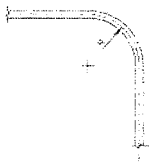

มาตรฐานการโค้ง

ตารางมิติต่างๆ

TYPE	W	G	P	T
A	22.00	4	20	10
B	15.74	4	15	11

ตารางแสดงคุณสมบัติของยางกันน้ำ (W.S.)

รายการ	ค่ามาตรฐาน Water Stop	หมายเหตุ
หนวดของยางยืดยางน้อย	2,000 (P.S.I.)	ถ้าใช้ยางยางกันน้ำที่มีขาวใน
ความยาวรวมพาดาวในกัน	12	ที่ระดับลาด มีคุณภาพดีไว้ได้ดีกว่า
ความแข็งแรงที่ดูดวัดได้ตาม Shore Durometer Type A ได้	60	ดังที่กำหนดไว้ ต้องได้รับความ
ความดูดน้ำในกัน	5%	เห็นชอบจากผู้ว่าจ้าง และยาง
มีความยืดหยุ่นประ	450%	กันน้ำที่ใช้ ควรใช้ของเดิมไว้
ทนแรงกดได้มากที่สุด	30%	ในที่มีสิทธิ์ทำแก้ไขให้ตามจริง

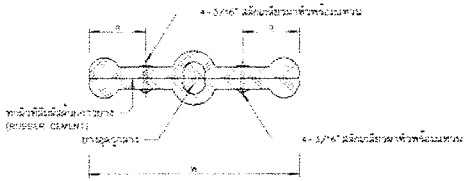

รูปตัด ก-ก

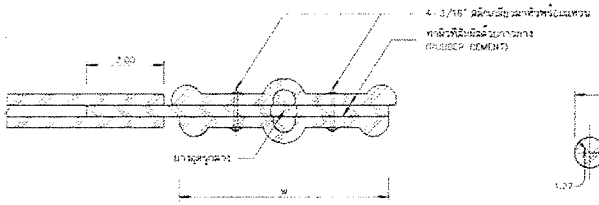

รูปตัด ง-ง

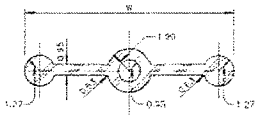

TYPE "B"

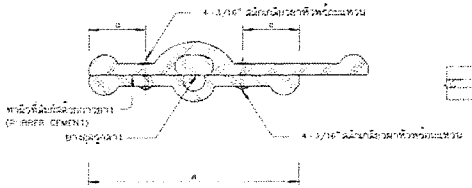

รูปตัด ข-ข

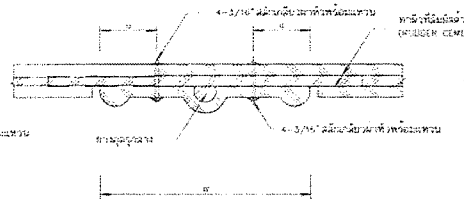

รูปตัด จ-จ

หมายเหตุ

1. มิติต่าง ๆ เป็นระดับมิลลิเมตร นอกจากแสดงไว้เป็นอย่างอื่น
2. ยางดูดน้ำต้องใช้แบบติดในแม่แบบกันน้ำร่วมเป็นยางดี
3. ตำแหน่งและแผ่นยางกันน้ำซึม ในกรณีที่ไม่ปรากฏไว้ในแบบ ให้ติดที่กึ่งกลางความหนา ยกเว้น ตามที่กึ่งกลางความหนาของ [illegible] ทั้งนี้ความหนาของคอนกรีตที่แผ่นยางต้องมีไม่น้อยกว่า 7" เฉลี่ยจากกลางแผ่นดูดน้ำ

แบบมาตรฐานอาคารประกอบ

ยางกันน้ำ

แสดง ตารางแสดงคุณสมบัติยางกันน้ำ รูปตัดยางต่างๆ

บริษัท ซานท์ เอเชีย คอนซัลแตนท์ จำกัด

สำนักพัฒนาแหล่งน้ำ กรมทรัพยากรน้ำ
กระทรวงทรัพยากรธรรมชาติและสิ่งแวดล้อม

เขียนแบบ	นายไกลาส ปิยะมิตร์		เสนอ	นายสุธรรม อินทุ	หัวหน้าแผนก
เห็นชอบ	นายสงกรานต์ ชำนนนา		งาน	นายประจิตร์ ผังทวี	หัวหน้าแผนก
ตรวจ	นายสุเทพ ตันสกุล		เห็นชอบ	นายวิเชียร ตันทวี	ผอ.สำนัก
			อนุมัติ	นายสุเทพ วัฒนาวี	อธิบดี

นายไชยพัฒน์ ปิยะวรานุวัฒ์ สถาปนิกชำนาญการพิเศษ
หัวหน้าโครงการ

วันที่ 5 ธ.ค. 2557	หมายเลขแบบ DWR6-DT-05	แผ่นที่ 1/1	หน้า 66

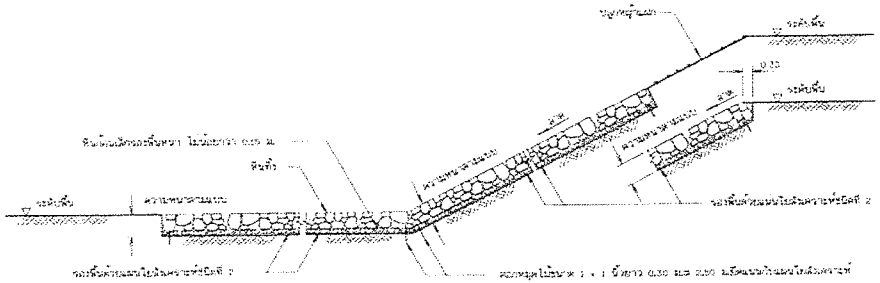

รูปตัดทั่วไปแสดงการเรียงหิน

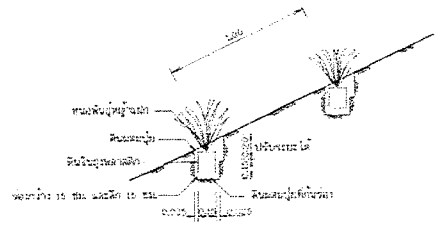

รูปขยายการปลูกหญ้าแฝก

ข้อกำหนดเกี่ยวกับแผ่นใยสังเคราะห์

1. ลักษณะทั่วไป

แผ่นใยสังเคราะห์ที่มีลักษณะเป็นแผ่น Non-woven ที่มีการเชื่อมประสานระหว่างเส้นใย Needle punch ที่มีสีเทาหรือน้ำเงิน ที่มีความยาวต่อเนื่องกันตลอดทั้งผืน Continuous Filament หรือแบบ Thermally Bonded ซึ่งใช้วัสดุที่เป็นเนื้อโพลีเอสเตอร์ทั้งหมด

2. คุณสมบัติ

ชนิดที่ 1 ใช้กับงานปูใต้ถุนคอนกรีตและทางระบายน้ำที่มีหินเรียง

1. ค่า CBR PUNCTURE (EN ISO 12236, BS 6906 PART 4, ASTM D 6241)	ไม่น้อยกว่า	1,450	N
2. ค่า MASS PER UNIT AREA	ไม่น้อยกว่า	150	g/m²
3. ค่า WATER FLOW RATE (BS 6906 PART 3, ASTM D 4491)	ไม่น้อยกว่า	85	l/m²/sec (10 cm head)
4. ค่า TENSILE STRENGTH (EN ISO 10319, BS 6906 PART 1, ASTM D 4595)	ไม่น้อยกว่า	25	x N/m (MD/TD)
5. ค่า PORE SIZE O 90w หรือ O 95w (EN ISO 12956, BS 6906 PART 2, ASTM D 4751)	ไม่มากกว่า	110	µm

ชนิดที่ 2 ใช้กับงานหินเรียงและหินทิ้ง

1. ค่า CBR PUNCTURE (EN ISO 12236, BS 6906 PART 4, ASTM D 6241)	ไม่น้อยกว่า	2,200	N
2. ค่า MASS PER UNIT AREA	ไม่น้อยกว่า	180	g/m²
3. ค่า WATER FLOW RATE (BS 6906 PART 3, ASTM D 4491)	ไม่น้อยกว่า	50	l/m²/sec (10 cm head)
4. ค่า TENSILE STRENGTH (EN ISO 10319, BS 6906 PART 1, ASTM D 4595)	ไม่น้อยกว่า	32.5	x N/m (MD/TD)
5. ค่า PORE SIZE O 90w หรือ O 95w (EN ISO 12956, BS 6906 PART 2, ASTM D 4751)	ไม่มากกว่า	90	µm

3. การปูแผ่นใยสังเคราะห์

3.1 พื้นผิวบริเวณที่จะให้เป็นโครงสร้างต้องเรียบ ปราศจากหินมีคม

3.2 ระยะวางหินสะเทินแผ่นใยสังเคราะห์ต้องไม่ทำให้เกิดการฉีกขาด หรือเกิดการเสียดสีของแผ่นใยสังเคราะห์ จนทำให้เนื้อผ้าเสียหายและการวางไม่ได้ตามที่กำหนดไว้ ต้านทานของการปูแผ่นใยให้เรียบ ตรึงหมุดยึดการหินหรือดินให้ แน่น

3.3 ไม่อนุญาตให้มีรอยเชื่อมทุกชนิดภายในบนแผ่นใยสังเคราะห์ หลังจากการเรียงหินแล้ว

3.4 ก่อนการเทคอนกรีตแผ่นใยสังเคราะห์ จะต้องยกหมุดยึดให้แน่นและเรียงหินเพื่อการเจาะแผ่นใยสังเคราะห์

3.5 การเรียงหินห้ามกองก้อนหินสูงกว่า 0.50 ม. ถ้าหากมีการปูหินด้วยเครื่องจักรโดยตรง จะต้องมีหินก้อนเล็ก

ขนาดไม่น้อยกว่า 0.15 ม.

3.6 การต่อแผ่นใยสังเคราะห์ ทำได้ 2 วิธี ดังนี้

- การต่อโดยให้แผ่นซ้อนทับกัน (Overlapping) ระยะทางของแผ่นใยไม่น้อยกว่า 0.30 ม.

การเย็บ (Sewing) ให้ทำการเย็บด้วยด้ายเส้นเดียว โดยใช้ด้าย Polyester หรือ Nylon ที่การต้านทานต่อแสงแดด

3.7 การทำเครื่องหมาย แผ่นใยสังเคราะห์ทุกม้วนจะต้องมีเครื่องหมายดังนี้ ดังต่อไปนี้

- ชื่อผลิตภัณฑ์ , ชุด , ชื่อโรงงานหรือเครื่องหมาย , ปีที่ผลิต

4. การตรวจสอบผลิตภัณฑ์

แผ่นใยสังเคราะห์ให้ผู้ใช้งานจัดส่งตัวอย่างให้ผู้ว่าจ้าง เพื่อให้ กรมทรัพยากรน้ำ

ตรวจสอบก่อนนำไปใช้งาน ดังนี้

- ต้นแบบผลิตภัณฑ์ของผู้ผลิตและหน่วยผลิตต้องเป็นตัวแทนจำหน่าย
- สำเนาหนังสือรับรองมาตรฐานการผลิต และหรือผลการทดสอบการทดสอบจากห้องปฏิบัติการที่ได้รับการยอมรับ ให้ผู้ผลิตรับผิดชอบ ชื่อผลิตภัณฑ์ , ชื่อผลิตภัณฑ์ , ชื่อผู้ผลิตและรุ่นที่ผลิต
- หนังสือรับรองการตรวจสอบผลิตภัณฑ์จากผู้ผลิต หรือตัวแทนจำหน่าย

ข้อกำหนดเกี่ยวกับงานหินใหญ่

1. คุณสมบัติ

1.1 เป็นหินที่เรียงแล้ว ไม่ยุบตัว และทนต่อการขัดสี (Abrasion) เมื่อทดสอบโดยวิธี Los Angeles Abrasion Test แล้วสามารถมีค่าการสูญเสียไม่เกิน 40%

1.2 เป็นหินที่มีความคงทน (Soundness) เมื่อทดสอบแล้วด้วยวิธี Sodium Sulphate แล้วสามารถมีค่าการสูญเสียไม่เกิน 12% โดยน้ำหนัก

1.3 เป็นหินที่มีความถ่วงจำเพาะไม่ต่ำกว่า 2.5 และเป็นหินที่มีสี มากจากหลักไม่ไม่เกิน

2. หินทิ้ง (Riprap) หมายถึง หินขนาดเล็กที่ใหญ่มีขนาดคละกัน นำไปปู ทิ้ง ทับเพื่อป้องกันหรือต่อต้านการกัดเซาะ และกดแผ่นใยสังเคราะห์ให้ยึดอยู่กับที่ ตามแนวลาด มีความหนาของชั้นหินทิ้งระบุไว้ในแบบ หินก้อนใหญ่ต้องมีขนาดไม่ใหญ่กว่าความหนาของชั้นหินทิ้งและมีความยาวไม่เกิน 3 เท่าของความหนา มีขนาดคละกันดังนี้

2.1 หินทิ้งหนา 0.30 ม. มีขนาดของก้อนหินใหญ่สุดเล็กมาสุดมีค่าความไม่เกิน 0.40-0.3 ม.

น้ำหนักของก้อนหิน กก.	ขนาด ø ของก้อนหิน (ม.)	% และขนาดโดยน้ำหนัก
50 - 100	0.325 - 0.400	มากกว่า 40
10 - 50	0.200 - 0.325	50 - 60
ต่ำกว่า 5	ต่ำกว่า 0.150	น้อยกว่า 10
หินผสมและหินปูน	หินทรายและหินปูน	น้อยกว่า 5

2.2 หินทิ้งหนา 0.20 ม. มีขนาดของก้อนหินใหญ่สุดเล็กมาสุดมีค่าความไม่เกิน 0.270 ม.

น้ำหนักของก้อนหิน กก.	ขนาด ø ของก้อนหิน (ม.)	% และขนาดโดยน้ำหนัก
25 - 75	0.270 - 0.370	มากกว่า 40
5 - 25	0.150 - 0.270	20 - 40
ต่ำกว่า 5	ต่ำกว่า 0.150	น้อยกว่า 20
หินผสมและหินปูน	หินทรายและหินปูน	น้อยกว่า 5

2.3 หินทิ้งหนา 0.45 ม. มีขนาดของก้อนหินใหญ่สุดเล็กมาสุดมีค่าความไม่เกิน 0.270 ม.

น้ำหนักของก้อนหิน กก.	ขนาด ø ของก้อนหิน (ม.)	% และขนาดโดยน้ำหนัก
10 - 25	0.200 - 0.270	มากกว่า 55
5 -10	0.150 - 0.200	15 - 45
ต่ำกว่า 5	ต่ำกว่า 0.150	ต่ำกว่า 10
หินผสมและหินปูน	หินทรายและหินปูน	น้อยกว่า 5

3. หินเรียง (Stone) หมายถึง หินที่มีขนาดประมาณ 0.200 - 0.250 เมตร และมีสูงสุดเฉลี่ยตามที่กำหนด นำมาเรียงให้ได้รูปทรงตามที่แสดงในแบบ ความหนาไม่เกิน 0.30 ม. ก่อนเรียงหิน ต้องทำการรองพื้นให้ราบเรียบก่อนเรียงหิน แล้วนำหินใหญ่มาเรียงให้ชิดกัน โดยให้หินก้อนใหญ่ทางด้านบนหินก้อนเล็ก หรือเล็กกว่าหน้าเรียงแสดงกับใน หินก้อนใหญ่ต้องมีขนาดเท่ากันที่ด้านหลังหินก้อนใหญ่ และต้องวางระหว่างหินใหญ่ให้ใช้หินผสมและหินปูนให้แน่น

รายละเอียดการปลูกหญ้าแฝก

1. หน่อพันธุ์หญ้าแฝก : ให้ใช้พันธุ์หญ้าแฝกหอม (Vetiveria zizanioides NASH) หน่อพันธุ์หญ้าแฝกหอม 1-2 หน่อพันธุ์ ที่จะปลูกควรมีใบยุ่งเหลือเพียง 5 นิ้ว และความยาว 5 นิ้ว ต้นน้ำ - พื้น เป็นขนาด 1 1/2 - 2 เดือนก่อนนำไปปลูกในธรรมชาติ
2. การขุดหลุมและการเตรียมดินหลังที่ราบ 0.25 x0.25 ม. 0.25 x0.25 ม. เสร็จแล้วผสมกับปุ๋ยและการเตรียมดินสำหรับปลูกหญ้าแฝกหอมให้ใช้วัสดุต่างๆ ขุดกว้าง 15 ซม.และลึก 15 - 20 ซม. ควรทำการผสมหญ้าแฝกหอมและกันรอยหรือเติมดินเพิ่มเติมด้วยปุ๋ยคอกหรือปุ๋ยหมักหนา 8 - 10 ซม. เอาดินส่วนบนดินและปุ๋ย 1:1 โดยการผสมและเตรียมให้
3. การปลูกต้องวางระหว่างแถวห่างกัน 1.00 ม. ระยะระหว่างหน่อพันธุ์ 20 ซม. ต้องใช้หน่อพันธุ์ 20 ซม. ก่อนปลูก ตัดใบหญ้าและปลูกให้ราบระดับดินประมาณ 10 ซม. ดินรอบกอและรวมหน่อพันธุ์หญ้าแฝกหอม ควรบดอัดให้แน่นเพื่อป้องกันน้ำขังและการเน่าเสียและเร่งให้ลำรูปยาย 70 หลังจากปลูกได้ 15 - 20 วัน ให้เติมปุ๋ยยูเรียไนโตรเจน (46:0:0) ครั้งแรก หรือปุ๋ยยูเรีย (46:0:0) 1/2 ช้อนชาต่อกอและช่องว่างระหว่างหน่อให้เติมดินเพิ่มให้ใช้ความลาดชันตามลักษณะสภาพน้ำ
4. ระยะเวลาที่ปลูก : เวลาที่เหมาะสมควรเป็น 1 - 3 สัปดาห์ ก่อนฤดูฝน การปลูกสำหรับดินเมื่อการปลูกช่วงระดับน้ำลด หากปลูกในฤดูกาลนี้ให้ลดน้ำปากหน่อพันธุ์หญ้าแฝก
5. การบำรุง ดัดหรือการตัดหญ้าแฝกหอมไม่น้อยกว่าปีละ 95 หลังจากที่ปลูก 2 เดือน ถ้าน้อยกว่านี้จะต้องปลูกซ่อมแซมภายใน 15 วัน หน่อพันธุ์ที่ปลูกใหม่จะต้องตรวจสอบหลังจากเป็น 2 เดือน อาจสะดวกสำหรับการขุดบริเวณที่ดินเสียหายไม่ได้ การปลูกหญ้าแฝกหอมสำหรับการป้องกันดินถล่มชั่วคราว 0.25 x0.25 ม. 0.25 x0.25 ม. ความลึกน้ำ พื้นที่ขอการปลูก

บริษัท พราวด์ แอร์ ดีเวลลอปเมนท์ จำกัด		ผู้ออกแบบ	นายไชยศิลป์ ยิ่งสกุล
เขียนแบบ	นายไชยศิลป์ ยิ่งสกุล	ผู้ตรวจ	นายกฤษดา ตั้งสกุล
เขียนแบบ	นายกฤษดา ตั้งสกุล	ผู้ตรวจ	นายนิติธัช ตั้งสกุล
ตรวจ	นายสุรชาติ สมบูรณ์	ผู้ตรวจ	นายสุรชาติ สมบูรณ์
นายไชยศิลป์ ยิ่งสกุล (ผู้ออกแบบ) ผู้ได้รับใบอนุญาต			

แบบมาตรฐานอาคารประกอบ
งานปรับปรุงการจัดทำ
แบบ: การเรียงหิน การปลูกหญ้าแฝก ข้อกำหนดแผ่นใยสังเคราะห์

กรมทรัพยากรน้ำ
กระทรวงทรัพยากรธรรมชาติและสิ่งแวดล้อม

ผู้ตรวจ	นายสุรชาติ สมบูรณ์	หมวด	
ผู้ตรวจ	นายกฤษดา ตั้งสกุล	ชนิด	
ผู้ตรวจ	นายนิติธัช ตั้งสกุล	ขนาดแผ่น	
ผู้ตรวจ	นายสุรชาติ ปิยพงศ์	มาตรา	
วันที่ 5 ธ.ค. 2559	หมายเลขแบบ DWR6-DT-06	แผ่นที่ 1/2	หน้า 67

ตารางแสดงสัญลักษณ์และคุณสมบัติของดินทางด้านวิศวกรรม

สัญลักษณ์ของดินทางด้านวิศวกรรม	GW	GP	GM	GC	SW	SP	SM	SC	ML	CL	OL	MH	CH	OH
ชนิดของดิน	กรวดมีขนาดเม็ดใหญ่คละกัน กรวดผสมกับทราย โดยมีตะกอนละเอียดเล็กน้อยหรือไม่มีเลย	กรวดมีขนาดสม่ำเสมอ กรวดผสมกับทราย โดยมีตะกอนละเอียดเล็กน้อย หรือไม่มีเลย	กรวดผสมตะกอนทรายละเอียด กรวดมีขนาดไม่คละกัน ผสมทรายและตะกอนทรายละเอียด	กรวดผสมดินเหนียว กรวดมีขนาดไม่คละกันผสมทรายและดินเหนียว	ทรายมีขนาดเม็ดใหญ่คละกัน ทรายผสมกรวด โดยมีตะกอนละเอียดเล็กน้อยหรือไม่มีเลย	ทรายมีขนาดสม่ำเสมอ ทรายผสมกรวด โดยมีตะกอนละเอียดเล็กน้อยหรือไม่มีเลย	ทรายผสมตะกอนทรายละเอียด ทรายมีขนาดไม่คละกัน ผสมตะกอนทรายละเอียด	ทรายผสมดินเหนียว ทรายมีขนาดไม่คละกัน ผสมดินเหนียว	ตะกอนทรายละเอียดที่ไม่มีอินทรีย์วัตถุปนทรายละเอียด หินฝุ่นตะกอนทรายละเอียด หรือทรายละเอียดผสมดินเหนียว โดยมีความเหนียวน้อย	ดินเหนียวที่มีความเหนียวน้อยถึงปานกลาง ดินเหนียวผสมกรวด ดินเหนียวปนทรายหรือดินเหนียวปนตะกอนทรายละเอียด ไม่มีอินทรีย์วัตถุ	ตะกอนทรายละเอียดปนอินทรีย์วัตถุ หรือตะกอนทรายละเอียดปนดินเหนียว มีความเหนียวน้อย	ตะกอนทรายละเอียด หรือดินทรายละเอียดผสมไมก้าโดยไม่มีอินทรีย์วัตถุ	ดินเหนียวล้วน ไม่มีอินทรีย์วัตถุ มีความเหนียวมาก	ดินเหนียวปนอินทรีย์วัตถุ มีความเหนียวปานกลาง ถึงเหนียวมาก
การซึมผ่านของน้ำเมื่อบดอัดแน่นแล้ว	น้ำซึม	น้ำซึมมาก	น้ำซึมน้อยถึงทึบน้ำ	ทึบน้ำ	น้ำซึม	น้ำซึม	น้ำซึม	ทึบน้ำ	น้ำซึมน้อยถึงทึบน้ำ	ทึบน้ำ	น้ำซึมน้อยถึงทึบน้ำ	น้ำซึมน้อยถึงทึบน้ำ	ทึบน้ำ	ทึบน้ำ
การยุบตัวเมื่อบดอัด	ไม่ยุบตัว	ไม่ยุบตัว	ไม่ยุบตัว	น้อยมาก	ไม่ยุบตัว	น้อยมาก	น้อยมาก	น้อย	ปานกลางถึงมาก	ปานกลาง	ปานกลาง	มาก	มากถึงสูงมาก	มาก
กำลังรับแรงเฉือน	ดีมาก	ดี	ดีถึงพอใช้	ดี	ดีมาก	ดี	ดี	ดีถึงพอใช้	พอใช้	พอใช้	เลว	พอใช้ถึงเลว	เลว	เลว

ข้อกำหนดการก่อสร้างเขื่อนดิน

1. [illegible] จะต้องขุดลอกดินเดิมที่ปกคลุมผิวหน้าดินออกแล้ว และขุด[illegible] หนา 0.30 ม. [illegible]
2. [illegible] ให้ปรับแต่ง[illegible] ในระดับที่น้ำจะไม่ไหลล้น ในกรณีที่มีน้ำไหลผ่าน และต้องรักษาสภาพทางระบายน้ำตามธรรมชาติ
3. ดินถมตัวเขื่อน [illegible] ให้ใช้ดินทึบน้ำบดอัดเป็นชั้นละไม่เกิน 0.20 ม. โดยให้บดอัดแน่นไม่น้อยกว่า 95% ของความหนาแน่นแห้งสูงสุด ตามวิธีการทดสอบ STANDARD PROCTOR
4. กรณีที่ขุดแกน [illegible] ให้มีระยะฝังลงไปในชั้นหินไม่น้อยกว่า 1.00 ม.
5. ในกรณีที่ก่อสร้าง [illegible] ยังไม่ถึงชั้นดินทึบน้ำ [illegible] ให้ผู้รับจ้าง แจ้งผู้ว่าจ้าง เพื่อพิจารณาแก้ไขแบบ [illegible] ก่อนดำเนินการก่อสร้างต่อไป
6. การเตรียมหน้าหินฐานรากก่อนการบดอัดดินถมเขื่อน ให้ทำดังนี้
   - 6.1 ขุด ตัก หรือระเบิด [illegible] ส่วนที่ไม่เป็นประโยชน์ [illegible] ออกไปจนถึงหินแข็ง โดยพยายามไม่ให้มีหน้าหินเป็นหน้าผาหรือหินฐานรากที่มีความลาดชันมากกว่า 45° [illegible]
   - 6.2 ทำความสะอาดผิวหน้าหินโดยการเป่า , ล้างด้วย WATER JET และใช้[illegible] ล้างโคลน ดิน หิน หรือวัสดุอื่นๆ ที่ไม่ต้องการออกไปให้หมด
   - 6.3 ในกรณีที่มีรอยแตกร้าว หรือ[illegible] ต้องมีการอุดด้วย DENTAL WORK โดยใช้[illegible] ปูนทราย หรือใช้วิธี SHOTCRETE หรือ GUNITE ตามความเหมาะสม
   - 6.4 [illegible] จะต้องบดอัดดินเหนียว ที่มีความชื้นสูงกว่าความชื้นที่เหมาะสม [illegible] ประมาณ 15 ซม.
7. วัสดุกรองระบายน้ำ (FILTER) ให้บดอัดแน่น โดยมีความหนาแน่นสัมพัทธ์ (RELATIVE DENSITY) ไม่ต่ำกว่า 75% และมีความแน่นสัมพัทธ์เฉลี่ยไม่ต่ำกว่า 80%
8. ความหนาวัสดุกรองอย่างน้อย 1.00 ม. วัสดุกรองสำหรับฐานรากเป็นดิน ประเภท SP , SM ให้ปูชั้นกรวดทับบนดินฐานราก และปูชั้นกรวดทับบนชั้นทราย โดยให้ความหนาของแต่ละชั้น ไม่น้อยกว่า 0.45 ม.

ข้อกำหนดบ่อดินยืม

ให้ผู้รับจ้างนำดินจากบ่อดินยืม ที่มีปริมาณเพียงพอในการก่อสร้าง มาทำการทดสอบคุณสมบัติ ตามมาตรฐาน ASTM โดยมีรายละเอียดดังนี้

1. SOIL CLASSIFICATION ตามมาตรฐาน ASTM D 2487-85
2. COMPACTION ตามมาตรฐาน ASTM D 698-78 และ ASTM D 1557-78
3. PERMEABILITY ตามมาตรฐาน EARTH MANUAL E-13
4. TRIAXIAL COMPRESSION ตามมาตรฐาน EARTH MANUAL E-17

โดยให้ผู้รับจ้างส่งผลการทดสอบแก่ผู้ว่าจ้าง เพื่อให้ผู้ว่าจ้างตรวจสอบก่อนนำไปใช้งาน

ข้อกำหนดรางระบายน้ำ

1. มิติต่างๆ กำหนดเป็นเมตร นอกจากระบุไว้เป็นอย่างอื่น
2. ความกว้างและตำแหน่งของรางระบายน้ำที่กำหนดไว้ในแบบ อาจเปลี่ยนแปลงได้ ตามความเหมาะสมกับสภาพภูมิประเทศ แต่ต้องได้รับความเห็นชอบจากผู้ว่าจ้างก่อนดำเนินการ
3. คอนกรีต ปูนซีเมนต์ที่ใช้ต้องเป็นปูนซีเมนต์ปอร์ตแลนด์ เนื้อผสมเป็นหินย่อย หรือกรวดและทรายแล้ว จะต้องสามารถรับแรงอัดประลัยไม่ต่ำกว่า 175 กก./ซม.² ที่อายุ 28 วัน
4. เหล็กเสริมที่ใช้ต้องเป็นเหล็กเส้นกลมผิวเรียบ ø ไม่ต่ำกว่า 6 มม. และรับแรงดึงประลัยสูงสุดไม่ต่ำกว่า 2400 กก./ซม.²

หมายเหตุ

1. มิติต่างๆ กำหนดเป็นเมตร นอกจากระบุไว้เป็นอย่างอื่น
2. รางระบายน้ำใช้กับงานในเขื่อนเท่านั้น

ข้อกำหนดรายละเอียดหลักริมสันเขื่อน

1. คอนกรีต ปูนซีเมนต์ที่ใช้ต้องเป็นปูนซีเมนต์ปอร์ตแลนด์ เนื้อผสมเป็นหินย่อย หรือกรวดและทรายแล้ว จะต้องสามารถรับแรงอัดประลัยไม่ต่ำกว่า 175 กก./ซม.² ที่อายุ 28 วัน
2. เหล็กเสริมที่ใช้ต้องเป็นเหล็กเส้นกลมผิวเรียบ ø ไม่ต่ำกว่า 6 มม. และรับแรงดึงประลัยสูงสุดไม่ต่ำกว่า 2400 กก./ซม.²
3. ให้ปักหลักริมสันเขื่อนทั้งสองฝั่งตลอดความยาว ห่างกันทุกระยะ 5.00 ม.

ข้อกำหนดท่อระบายน้ำซึมท้ายเขื่อน

1. เป็นท่อ HDPE ที่ทำสำเร็จรูปโดยไม่มีการต่อหุ้มด้วยวัสดุอื่น
2. เป็นท่อที่มีรูพรุนผิวด้านในเรียบ ผิวด้านนอก[illegible] และมีพื้นที่ที่มีรูรับน้ำไม่น้อยกว่า [illegible]
3. สามารถรับแรงที่กระทำกับท่อได้ไม่น้อยกว่า [illegible]
4. มีน้ำหนักไม่น้อยกว่า 1.10 กก./ม.
5. การต่อท่อทำโดยวิธีการ CLICK LOCK หรือวิธีการอื่นที่เหมาะสม และต้องอยู่ในความเห็นชอบของผู้ควบคุมงาน และที่ปลายท่อจะต้องปิดด้วย END CAP
6. ผู้รับจ้างต้องส่งตัวอย่างท่อ[illegible] พร้อมหนังสือรับรอง [illegible] ให้ผู้ว่าจ้างพิจารณาก่อนนำไปใช้งาน
7. หากสูง [illegible] น้อยกว่า 2.00 ม. ไม่จำเป็นต้องมีท่อระบายน้ำซึมท้ายเขื่อน

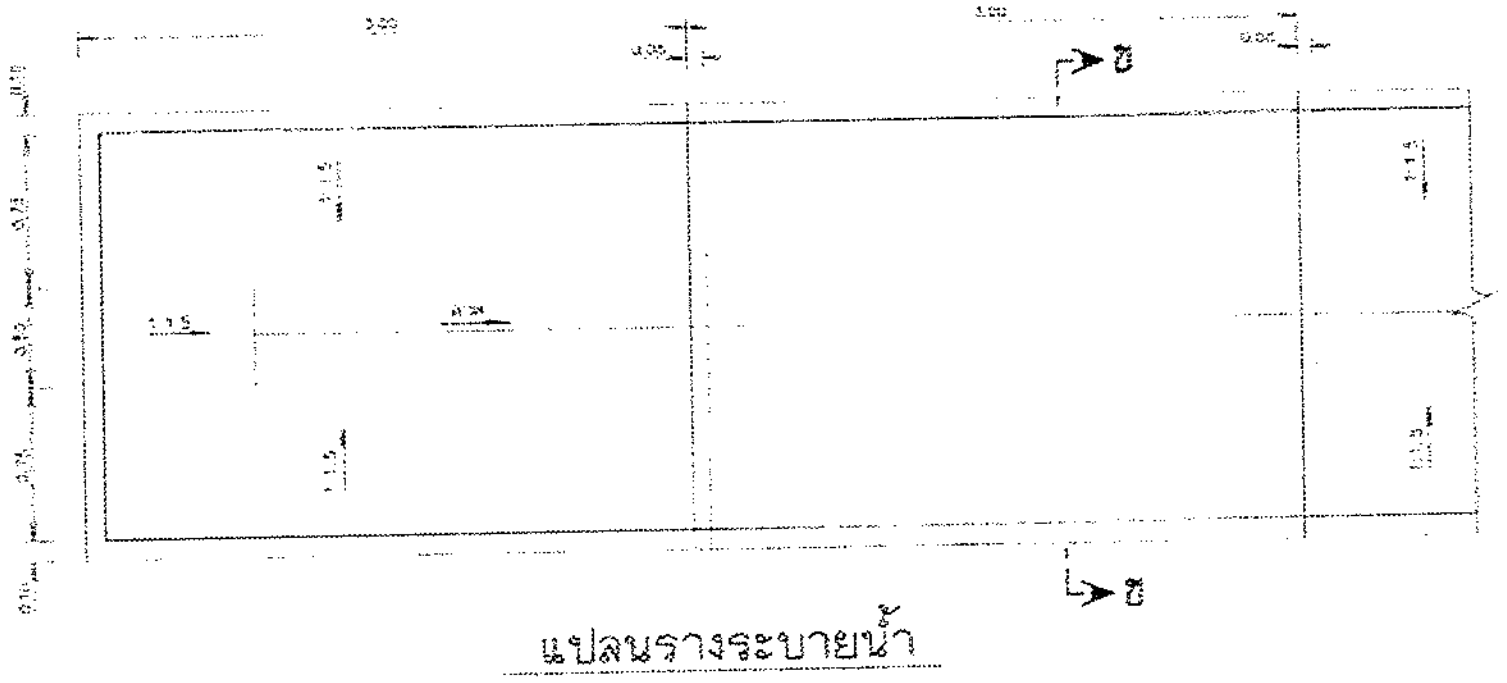

แปลนรางระบายน้ำ

มาตราส่วน 1:25

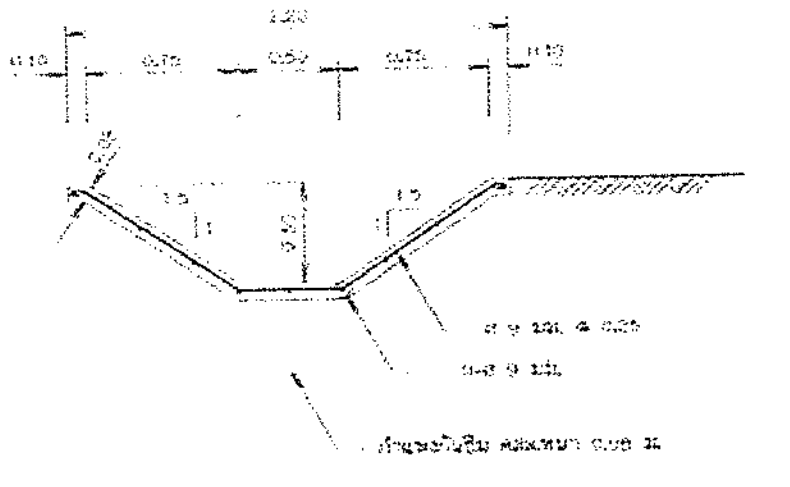

รูปตัด ข - ข

มาตราส่วน 1:25

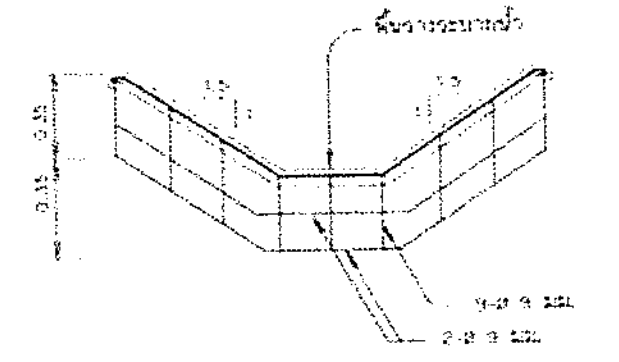

การเสริมเหล็กกำแพงกันซึม คสล.

มาตราส่วน 1:25

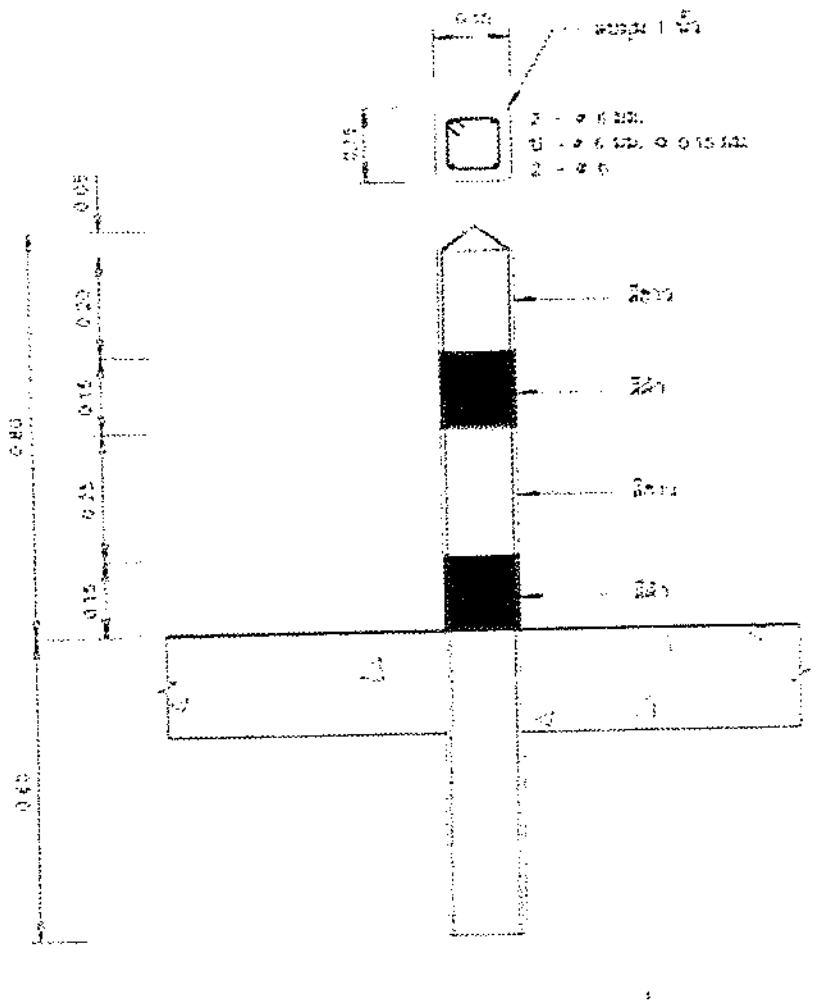

รูปขยายหลักริมสันเขื่อน

มาตราส่วน 1:10

ตารางแสดงปริมาณงานรางระบายน้ำฝน

รายการ	คอนกรีต	ไม้แบบ	เหล็กเสริม	หมายเหตุ
รางระบายน้ำ	0.206	0.360	9.504	ต่อยาว 1 เมตร
กำแพงกันซึม	0.070	1.752	4.077	ต่อยาว 3 เมตร



แบบมาตรฐานอาคารประกอบ
อาคารประกอบเขื่อนดิน
แสดง ตารางแสดงสัญลักษณ์และคุณสมบัติของดิน ข้อกำหนดการก่อสร้าง

สำนักพัฒนาแหล่งน้ำ กรมทรัพยากรน้ำ
กระทรวงทรัพยากรธรรมชาติและสิ่งแวดล้อม

บริษัท [illegible] จำกัด

ออกแบบ	[illegible]	
เขียนแบบ	[illegible]	
ตรวจ	[illegible]	

ผู้จัดการโครงการ

เสนอ	[illegible]	
ผ่าน	[illegible]	
เห็นชอบ	[illegible]	
อนุมัติ	[illegible]	

วันที่	หมายเลขแบบ	แผ่นที่	หน้า
[illegible]	DWR6-SO-01	1/3	46

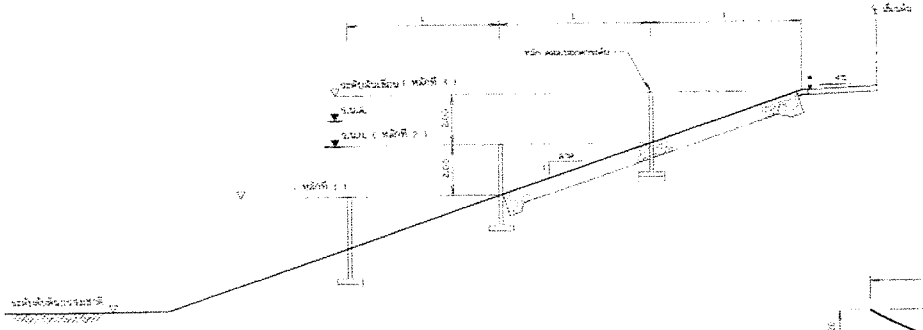

รูปตัดทั่วไปแสดงตำแหน่งหลักบอกค่าระดับน้ำ

มาตราส่วน 1:100

ตารางแสดงระยะห่างหลักบอกค่าระดับน้ำ

ลาดเชิงลิน	ระยะห่าง (L) ม.	หมายเหตุ
1:2	4.00	
1:2½	5.00	
1:3	6.00	
1:3½	7.00	
1:4	8.00	

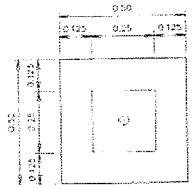

แปลนบ่อสังเกตุ

มาตราส่วน 1:10



รูปตัด ก - ก

มาตราส่วน 1:1

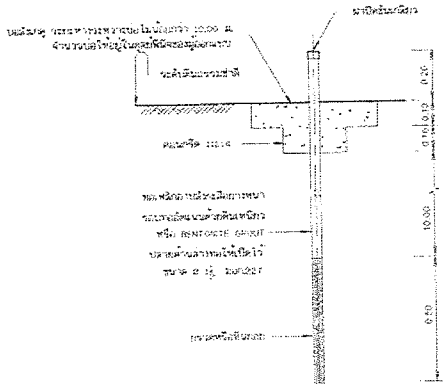

รูปตัดขวางบ่อสังเกตุ

มาตราส่วน 1:10

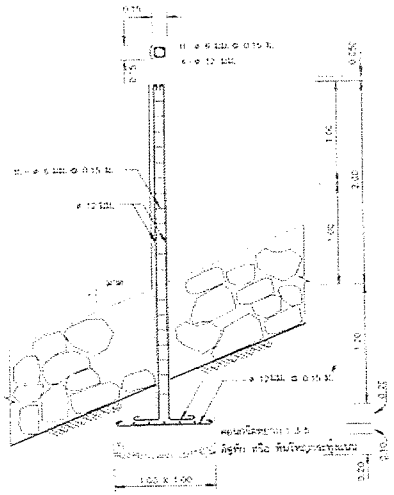

ขยายหลัก คสล.บอกค่าระดับ

มาตราส่วน 1:25



แผ่นเหล็กบอกค่าระดับ

มาตราส่วน 1:10

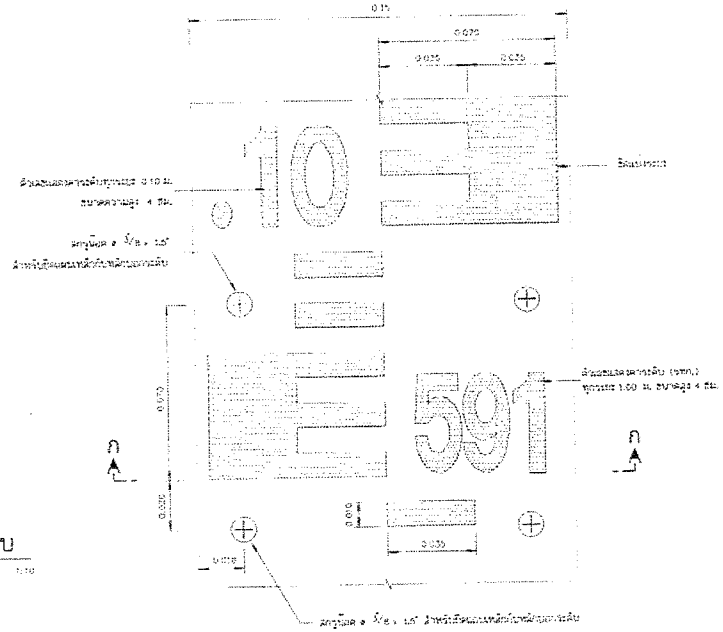

ขยายแผ่นเหล็กบอกค่าระดับ

มาตราส่วน 1:1



หมายเหตุ

1. มิติต่างๆที่กำหนดเป็นเมตร มาตราส่วนแสดงไว้เป็นอย่างเดียว
2. การระบายน้ำบนลาดเชิงลาด
   2.1 แบบบอกค่าระดับน้ำทำด้วยแผ่นเหล็กเคลือบสี ขนาด 100 ซม. ระยะกว้าง 15 ซม.หนา 0.03 ซม. ความโค้งของแผ่นเป็นไปตามรูปร่าง (...)
   2.2 ด้านหน้าของแผ่นป้ายหลัก จะต้องเคลือบด้วยสีเหลือง ของมาตราส่วนของสีเคลือบด้วยสีน้ำเงินแก่ ด้านหลังของป้ายเคลือบสีดำทั้งหมด
   2.3. ขนาดและมาตราส่วนที่ระบุเป็นหน่วยเมตร เว้นแต่จะระบุไว้เป็นอย่างอื่น
   2.4. แบบป้ายหลักและสีเคลือบที่นำมาใช้ทำเป็นแบบบอกค่าระดับน้ำจะต้องมีคุณภาพดี มีโครงสร้างที่แข็งแรงทนทาน
   และจะต้องทำด้วยความประณีต เรียบร้อยตามมาตราส่วนรูปตัดตามแบบกำหนด

บริษัท ทรานส์ เอเชีย คอนซัลแตนท์ จำกัด			กรมชลประทาน		
ออกแบบ	นายวิลาส อินทร์เรืองศรี		นายสุชาติ ปัญญ		หมวด
เขียนแบบ	นายสมบูรณ์ ปานพงษ์		นายประเสริฐ พิมพ์ใจ		แผ่น
ตรวจ	นายสุธาสิ์ ศาลภาพ		นายชัยวิสิทธิ์ สินสิริ		แผ่นที่
			นายสุทาน ปัดทวี		งาน
นายเรืองศักดิ์ ปิยะกาญจนวิทย์			23 ก.ย. 2557	แบบมาตรฐาน DWR6-SD-01	แผ่นที่ 3/3	หน้า 48

แบบมาตรฐานอาคารประกอบ

อาคารระบายน้ำเชิงลาด

และ หลักบอกค่าระดับน้ำ ชนิดมีกรอบ



รูปตัดแสดงการวางท่อส่งน้ำ

ไม่แสดงมาตราส่วน

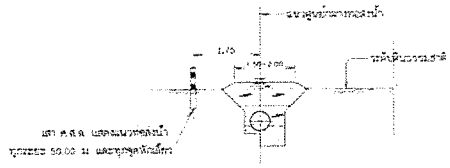

รูปตัดแสดงการวางท่อส่งน้ำกรณีไม่มีถนน

ไม่แสดงมาตราส่วน

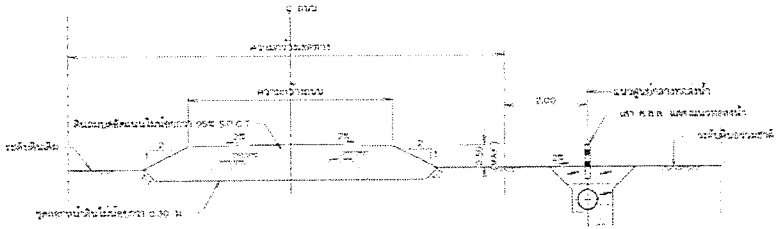

รูปตัดแสดงการวางท่อใต้ดินข้างถนน (กรณีดินถม)

ไม่แสดงมาตราส่วน

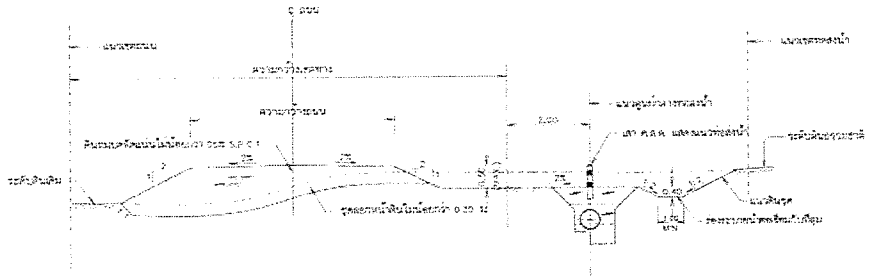

รูปตัดแสดงการวางท่อใต้ดินข้างถนน (กรณีดินขุด)

ไม่แสดงมาตราส่วน

ตารางแสดงความสูงของดินถมหลังท่อส่งน้ำ

ขนาดระบุท่อส่งน้ำ (มม.)	ความสูงของหน้าตัดของดินถมหลังท่อ (ม.)
< 800	0.80
800	1.00
> 1,000	1.10

หมายเหตุ

1. มิติต่างๆ กำหนดเป็นเมตร นอกจากแสดงไว้เป็นอย่างอื่น
2. เสา ค.ส.ล. แสดงแนวท่อส่งน้ำจะอยู่ด้านที่ติดกับถนนเสมอ ทั้งนี้เพื่อความสะดวกในการควบคุมโครงการเป็นอย่างดี
3. มาตรฐานกำหนดคุณสมบัติของท่อ รูปร่างรูปทรง ขั้นตอนและรายละเอียดต่างๆ จะต้องใช้ตามที่กำหนดไว้ในเอกสารทางเทคนิคด้านวิศวกรรม (TECHNICAL SPECIFICATIONS)

มาตรฐานรายละเอียดต่างๆเกี่ยวกับท่อส่งน้ำ			
มาตรฐานการวางท่อส่งน้ำ			
แสดง รายละเอียดการวางท่อ			
บริษัท ทราน์ เอเชีย คอนซัลแตนท์ จำกัด		สำนักพัฒนาแหล่งน้ำ กรมทรัพยากรน้ำ กระทรวงทรัพยากรธรรมชาติและสิ่งแวดล้อม	
DWR12-PIP-02	1/3	319	

ก.ง. ตามทาง

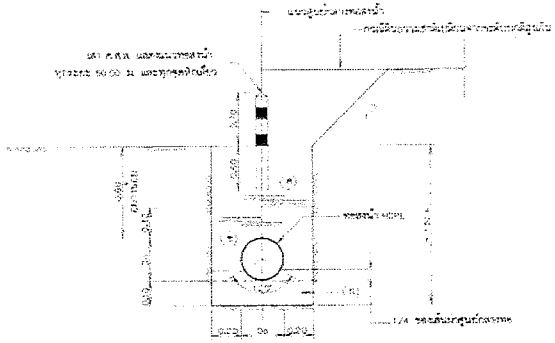

รูปตัดขวางการฝังท่อพีอี (ท่อHDPE)

ไม่แสดงมาตราส่วน

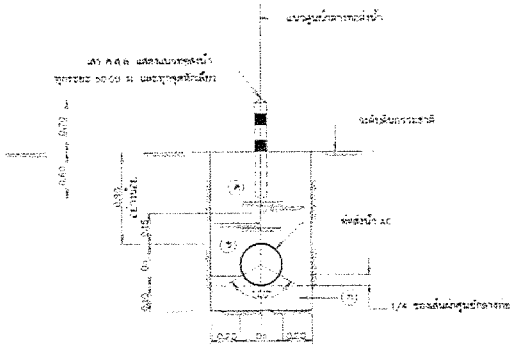

รูปตัดขวางการฝังท่อซีเมนต์ใยหิน (ท่อAC)

ไม่แสดงมาตราส่วน

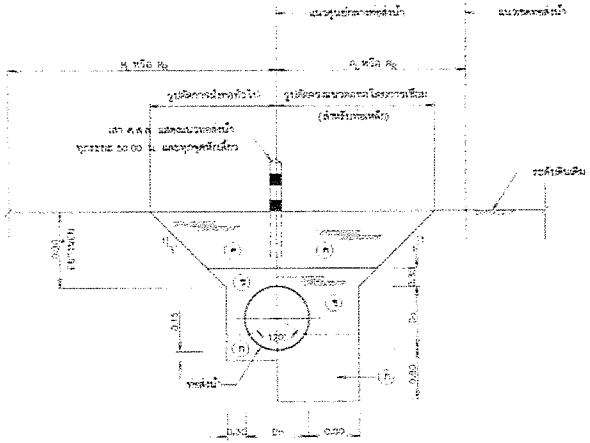

รูปตัดขวางการฝังท่อเหล็กเหนียว (SP)

ไม่แสดงมาตราส่วน

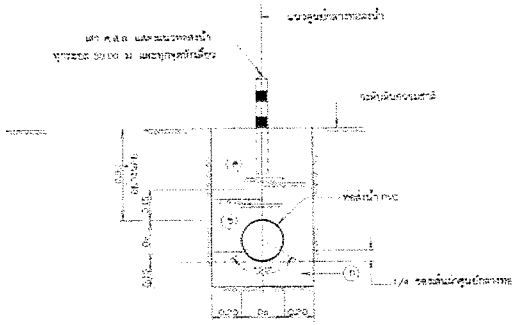

รูปตัดขวางการฝังท่อพีวีซี (ท่อPVC)

ไม่แสดงมาตราส่วน

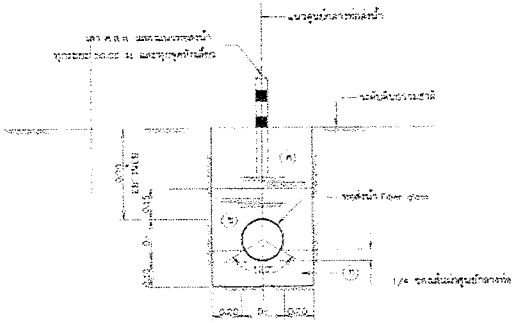

รูปตัดขวางการฝังท่อfiber glass (FG)

ไม่แสดงมาตราส่วน

หมายเหตุ

1. มิติต่างๆ กำหนดเป็นมิลลิเมตร นอกจากแสดงไว้เป็นอย่างอื่น
2. มาตรฐานการผลิต คุณสมบัติของท่อ อุปกรณ์ ชิ้นส่วนและการทดสอบต่างๆ ของท่อให้ใช้ตามที่กำหนดไว้ในรายการรายละเอียดด้านวิศวกรรม (TECHNICAL SPECIFICATIONS)
3. ความลึกของการฝังท่อที่กำหนดไว้ในแบบนี้เป็นเพียงแนวทางเบื้องต้นเท่านั้น สิ่งขาดหรือต้นทางที่มีได้ ขึ้นอยู่กับคุณสมบัติของดินในสถานที่ก่อสร้าง ทั้งนี้ให้อยู่ในดุลยพินิจของวิศวกรผู้ควบคุมงานก่อสร้าง

รายละเอียดวัสดุถมกลับ

(ก) หลวมหยาบและคัดแน่นไม่น้อยกว่า 70% RELATIVE DENSITY ด้วยวิธี APPROVED HAND TAMPING หลวมหยาบที่ใช้ต้องมีคุณสมบัติเช่นเดียวกับทรายสะสมตามสิทธิ์

(ข) เป็นดินที่จะต้องไม่มีส่วนผสมของ CLAY หรือ CLAY เป็นกรด 20% และไม่มีขนาดของ WORD MATTER ใหญ่กว่า 50 มม. ถมและคัดแน่นด้วยวิธี APPROVED HAND TAMPING ชั้นละไม่เกิน 15 ซม. ถมและคัดแน่นไม่น้อยกว่า 90% S.P.D.T.

(ค) เป็นดินเดิมถมคืนและคัดแน่น จะต้องบดอัดแน่นให้ได้ไม่น้อยกว่า 85% S.P.D.T.

มาตรฐานรายละเอียดต่างๆเกี่ยวกับท่อส่งน้ำ			
มาตรฐานการวางท่อส่งน้ำ			
แบบ ถมคืนท่อ			
บริษัท ทรานส์ เอเชีย คอนซัลแตนท์ จำกัด	สำนักพัฒนาแหล่งน้ำ กรมทรัพยากรน้ำ กระทรวงทรัพยากรธรรมชาติและสิ่งแวดล้อม		
ผู้ออกแบบ นายวิศิษฐ์ ลิขิตนิรันดร์	ผู้ออกแบบ นายสุเทพ ปิยะ		มาตร
เจ้าหน้าที่ นายประยุทธ์ ประทีปพงศกิจ	เจ้าหน้าที่ นายประวัติ จันทร์		แบบ
ตรวจ นายปิยะ จิตรพันธ์	อนุมัติ นายสิทธิ์		อายุ
นายสุเทพ ลิขิตนิรันดร์ ผู้จัดการโครงการ	หมายเลขแบบ DWR12-PIP-02	แผ่นที่ 2/3	หน้า 320

ดร

อาคาม

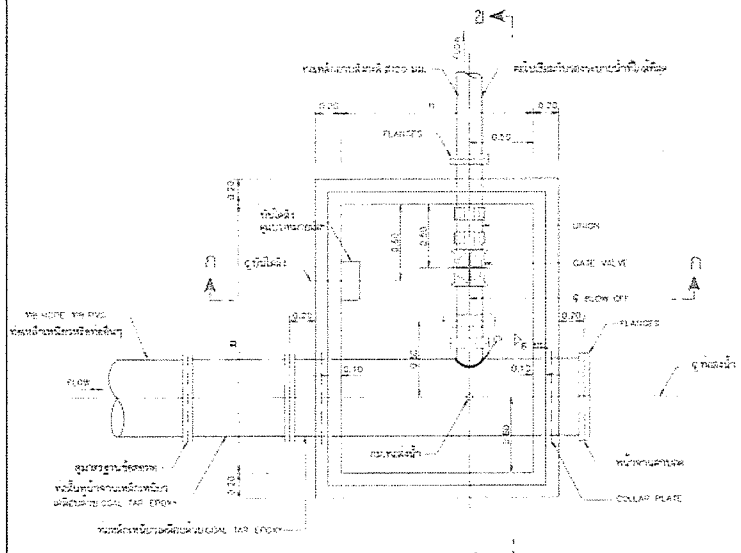

แปลน

ไม่แสดงมาตราส่วน

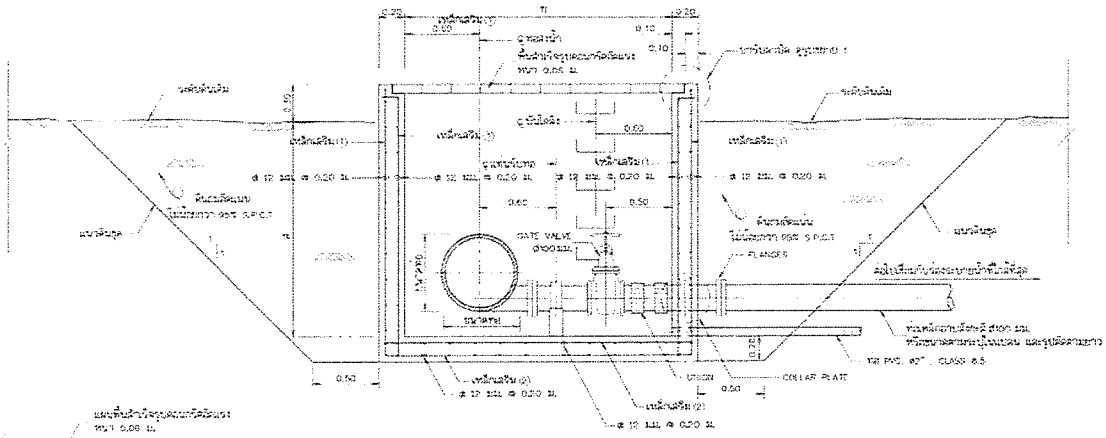

รูปตัด ข-ข

ไม่แสดงมาตราส่วน

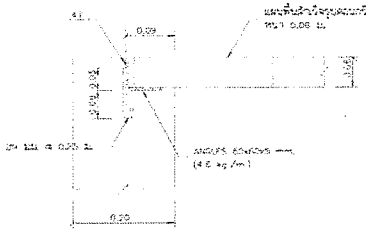

รูปขยาย 1

ไม่แสดงมาตราส่วน

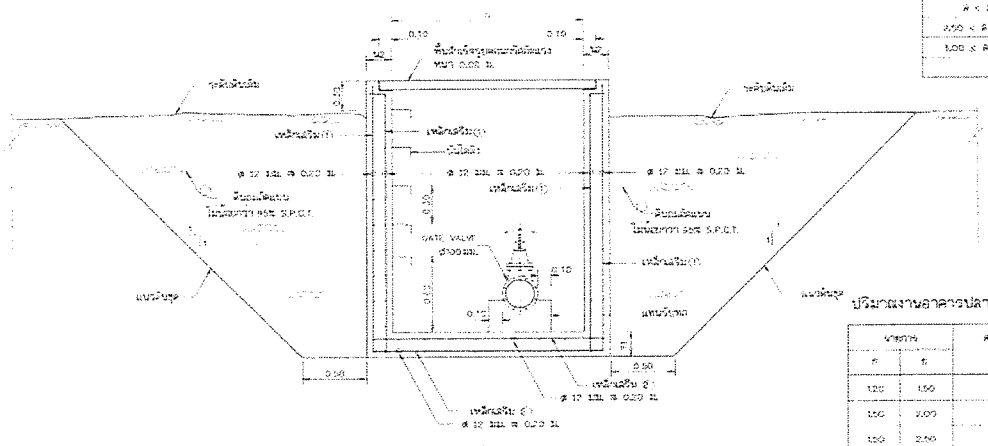

รูปตัด ก-ก

ไม่แสดงมาตราส่วน

หมายเหตุ

1. มิติต่างๆ กำหนดให้เป็นเมตร ขนาดเหล็กเสริมเป็นมิลลิเมตร นอกจากแสดงไว้เป็นอย่างอื่น
2. วาล์ว BLOW OFF ให้ใช้ท่อเหล็กกล้าเชื่อมไร้ตะเข็บ ประเภทที่ 2 ตามมาตรฐาน มอก. 277-2532 สำหรับงานทางทหารที่มีคุณภาพเทียบเท่ากันทุกประการ
   2.1 ท่อส่งน้ำขนาด (NOMINAL SIZE) ไม่เกิน ø400 มม. ให้ใช้ท่อ BLOW OFF ขนาด ø100 มม.
   2.2 ท่อส่งน้ำที่มีขนาดตั้งแต่ ø500 มม. ขึ้นไปให้ใช้ท่อ BLOW OFF ขนาด ø150 มม.
   2.3 ท่อส่งน้ำที่มีขนาด ø1,000 และ ø1,200 ให้พิจารณาใช้ร่องลดหลืบตามเงื่อนไขรายละเอียดของเหล็กเสริมตามขนาด
3. อุปกรณ์ GRAULT และข้อต่อเหล็กหล่อที่ใช้ประกอบกับท่อเหล็กกล้าเชื่อมไร้ตะเข็บต้องมีคุณภาพตามมาตรฐาน มอก.918-2535
4. ตำแหน่งของ BLOW OFF อาจปรับเปลี่ยนแปลงได้ตามความเหมาะสม ตามสภาพภูมิประเทศจริง ในสถานที่นี้ให้ถูกต้องได้ผลดีจะต้องหัวหน้าโครงการหรือคณะกรรมการตรวจการจ้าง
5. GATE VALVE ที่ใช้ต้องเป็นชนิดเดินขนานเส้นใหญ่ตามมาตรฐานผลิตภัณฑ์อุตสาหกรรม มอก.1413-2540
6. ดินฐานรากต้องสามารถรับน้ำหนักบรรทุกปลอดภัยได้ไม่น้อยกว่า 5 ตัน/ตร.ม.
7. คอนกรีตต้องรับแรงอัดได้ไม่น้อยกว่า 175 กก./ตร.ซม. โดยการทดสอบแท่งคอนกรีตมาตรฐานรูปทรงกระบอก ø15×30 ซม. เมื่อครบอายุได้ 28 วัน
8. เหล็กเสริมใช้เหล็กข้อต่อ (DEFORMED BARS) ชั้นคุณภาพ SD 30 ตามมาตรฐาน มอก. 24-2548 และเหล็กเส้นกลม (PLAIN BARS) ชั้นคุณภาพ SR 24 ตามมาตรฐาน มอก. 20-2543 สำหรับเหล็กเสริมขนาด 12 มม. ขึ้นไป กำหนดให้ใช้เหล็กข้อต่อ
9. ระบบท่อส่งน้ำเป็นท่อเหล็กเหนียว ให้ต่อด้วยหน้าแปลน หรือโดยการเชื่อม
   9.1 กรณีท่อส่งน้ำเป็นท่อ PVC ให้ใช้ท่อ GRAULT

ตารางแสดงขนาดบ่อ

ขนาดท่อส่งน้ำ (มม.)	มิติต่างๆ ขนาด (ม.)	
	ก	ข
100 - 300	1.00	1.50
400 - 600	1.50	2.00
700-800	1.50	2.50
900-1000	1.50	3.00
1200	1.50	3.50

ตารางแสดงความหนาและการเสริมเหล็ก

ความลึก ง (ม.)	ความหนา (ม.)		เหล็กเสริม	
	ท1	ท2	เหล็กเสริม(1)	เหล็กเสริม(2)
ง < 2.50	0.25	0.20	ø 12 มม. @ 0.15 ม.	ø 12 มม. @ 0.20 ม.
2.50 ≤ ง ≤ 3.50	0.30	0.25	ø 12 มม. @ 0.20 ม.	ø 12 มม. @ 0.20 ม.
3.00 ≤ ง ≤ 3.75	0.35	0.30	ø 16 มม. @ 0.15 ม.	ø 12 มม. @ 0.20 ม.

แบบประกอบ

1. มาตรฐานข้อต่อท่อ แสดงรายละเอียด	แบบมาตรฐาน DWR12-PPC-01
2. มาตรฐานแผ่นคอนกรีตรับข้อโค้ง (THRUST BLOCK)	แบบมาตรฐาน DWR12-PPC-02
3. มาตรฐานหน้าแปลน ประเก็น และสลักเกลียว แสดงรายละเอียด	แบบมาตรฐาน DWR12-PPC-03
4. มาตรฐานการเชื่อมต่อท่อเหล็กเหนียว แสดงรายละเอียด	แบบมาตรฐาน DWR12-PPC-04
5. มาตรฐานรายละเอียดข้อต่อแบบ GRAULT	แบบมาตรฐาน DWR12-PPC-05
6. มาตรฐานข้อโค้งและข้อต่อแบบเหล็กเหนียว แสดงรายละเอียด	แบบมาตรฐาน DWR12-PPC-06

ปริมาณงานอาคารปลายหลองและอาคารท่อแยก

ขนาดท่อ ก	ข	คอนกรีต ลบ.ม.	ไม้แบบ ตร.ม.	เหล็กเสริม กก.	หมายเหตุ
1.20	1.50	1.80	15.75	231.00	
1.50	2.00	3.12	23.65	303.90	
1.50	2.50	4.00	34.50	540.85	
1.50	3.00	4.40	41.87	681.00	
1.50	3.50	7.78	48.72	787.10	

มาตรฐานรายละเอียดต่างๆเกี่ยวกับท่อส่งน้ำ

มาตรฐานอาคารปลายทอง

แสดง แบบ รูปตัด และรายละเอียด

บริษัท ทราฟ เอเชีย คอนซัลแตนท์ จำกัด

กรมชลประทาน

สำนักพัฒนาแหล่งน้ำ กรมชลประทาน

ผู้คำนวณ	นายวิลาส ไชยนิรันดร์	ผู้เขียนแบบ	นายเชิดชัย ปานชัยพงศ์
ผู้ตรวจ	นายวิบูลย์ จิตต์ศักดิ์	ผู้ตรวจ	นายวิบูลย์ จิตต์ศักดิ์
ผู้ตรวจ	นายสุรชัย สายสาย	ผู้ตรวจ	นายสุรชัย สายสาย
ผู้อำนวยการโครงการ			

เขียน	นายสุรชัย ชัยชุ	วาด	
เขียนแบบ	นายเชิดชัย ปานชัยพงศ์	ตรวจ	
ตรวจ			
ผู้ตรวจ	นายวิบูลย์ จิตต์ศักดิ์		

หมายเลขแบบ	แผ่นที่	หน้า
DWR12-PIP-09	1/1	333

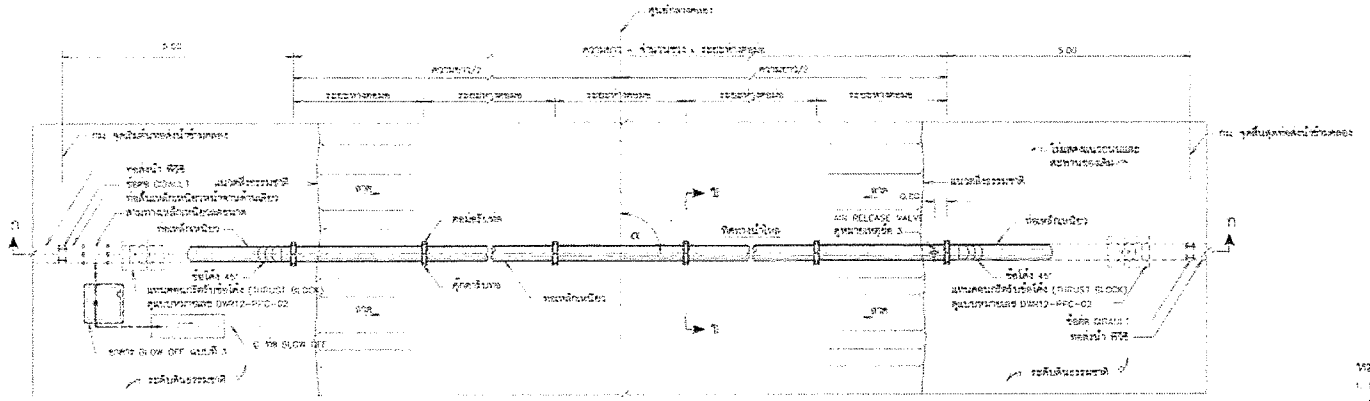

แปลน

ไม่แสดงมาตราส่วน

หมายเหตุ

1. มิติต่างๆ กำหนดให้เป็นเมตร นอกจากแสดงให้เป็นอย่างอื่น
2. ให้ฝังความลึก (ง) ทุกช่วงความสูงไม่น้อย 3.50 เมตร จนกระทั่งระยะความสูงจากพื้นดินถึงหลังความลึก (ง) ไม่น้อย 3.50 เมตร
3. ขนาดและประเภทของ AIR RELEASE VALVE ที่ติดตั้งกับขนาดท่อส่งน้ำ ให้ดูแบบมาตรฐาน DWR12-PPC-03
4. ความสูงของท่อส่ง (ส) คือระยะที่วัดจากระดับดินตลอดแนวท่อถึงระดับพื้นดินธรรมชาติ ชนิดแบบท่อส่งน้ำขนาด Ø150 – Ø400 มม. กำหนดดังนี้
   - กรณีความสูงท่อส่ง (ส) น้อยกว่า 3.50 ม. ให้ใช้แบบท่อแบบที่ 1
   - กรณีความสูงท่อส่ง 3.50 < ส < 8.00 ม. ให้ใช้แบบท่อแบบที่ 2
   - กรณีความสูงท่อส่ง 8.00 ม. < (ส) < 15.00 ม. ให้ใช้แบบท่อแบบที่ 3

   รายละเอียดเพิ่มเติมดูแบบมาตรฐาน DWR12-PKC-03

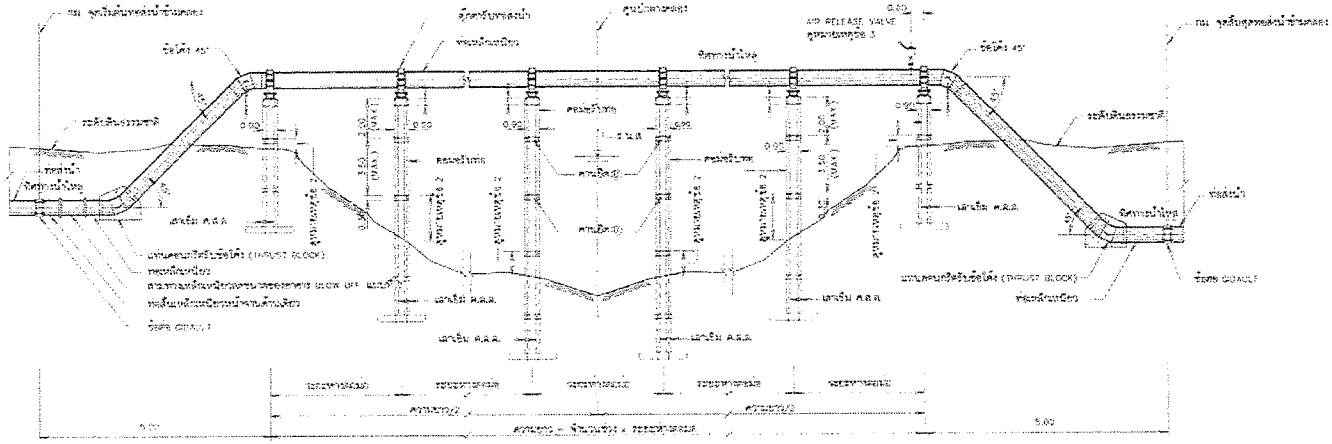

รูปตัด ก–ก

ไม่แสดงมาตราส่วน

แบบประกอบ

1. มาตรฐานข้อต่อ แสดงรายละเอียด	แบบมาตรฐาน DWR12-PPC-01
2. มาตรฐานแท่นคอนกรีตรับข้อโค้ง (THRUST BLOCK)	แบบมาตรฐาน DWR12-PPC-02
3. มาตรฐานหน้าแปลน ประเก็น และสลักเกลียว แสดงรายละเอียด	แบบมาตรฐาน DWR12-PPC-03
4. มาตรฐานการฝังท่อทองเหลืองหนีบ แสดงรายละเอียด	แบบมาตรฐาน DWR12-PPC-04
5. มาตรฐานรายละเอียดข้อต่อแบบ COUPLING	แบบมาตรฐาน DWR12-PPC-05
6. มาตรฐานข้อโค้งและข้อแยกทองเหลืองหนีบ แสดงรายละเอียด	แบบมาตรฐาน DWR12-PPC-06
6. มาตรฐานข้อโค้งและข้อแยกทองเหลืองหนีบ แสดงรายละเอียด	แบบมาตรฐาน DWR12-PPC-06

มาตรฐานรายละเอียดต่างๆเกี่ยวกับท่อส่งน้ำ
มาตรฐานท่อข้างทางหลวง
แบบมาตรฐาน
แสดง แปลน และรูปตัด

บริษัท ทวาส์ แอนด์ คอนซัลแตนท์ จำกัด

สำนักพัฒนาแหล่งน้ำ กรมทรัพยากรน้ำ
กระทรวงทรัพยากรธรรมชาติและสิ่งแวดล้อม

ออกแบบ	นายวิลาส วิจิตรนิวัฒ	สถาปนิก	
เขียนแบบ	นายสาธารณ์ เจียรพงษ์		
ตรวจ	นายวิชาญ จริยกิจวิวัฒ	สถาปนิก	

นายสุธาวี สกุลการ สถาปนิก
ผู้อำนวยการโครงการ

เห็นชอบ	นายสุธาวี จิตต์		
งาน			
เห็นชอบ	นายประเวศน์ จันทร์		
หัวหน้าโครงการ			

รหัสแบบมาตรฐาน	แผ่นที่	หน้า	
DWR12-PKC-02	3/3	339	

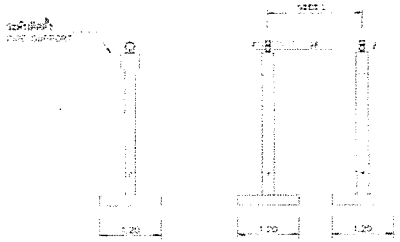

รูปด้านหน้า รูปด้านข้าง

ดอม่อรับท่อแบบที่ 1

ไม่แสดงขนาดจริง

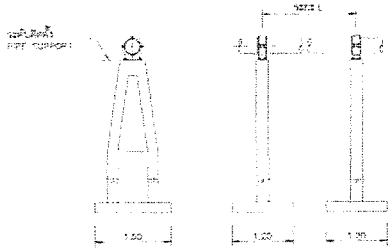

รูปด้านหน้า รูปด้านข้าง

ดอม่อรับท่อแบบที่ 2

ไม่แสดงขนาดจริง

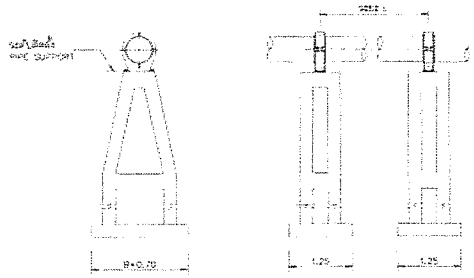

รูปด้านหน้า รูปด้านข้าง

ดอม่อรับท่อแบบที่ 3

ไม่แสดงขนาดจริง

ตารางแสดงการกำหนดรูปแบบและมิติดอม่อรับท่อเดี่ยว กรณีฐานรากแผ่

ขนาดระบุท่อ (มม.)	ความสูงดอม่อ (H) (ม.)	แบบดอม่อ	ความกว้างฐานรับท่อ (A) (ม.)	ขนาดระบุท่อ (มม.)	ความสูงดอม่อ (H) (ม.)	แบบดอม่อ	ความกว้างฐานรับท่อ (A) (ม.)
100	H < 3.50	แบบที่ 1	0.40	600	H < 3.50	แบบที่ 2	0.90
	3.50 < H < 8.00	แบบที่ 2	0.50		3.50 < H < 8.00	แบบที่ 2	0.90
	8.00 < H < 15.00	แบบที่ 3	0.60		8.00 < H < 15.00	แบบที่ 3	0.90
150	H < 3.50	แบบที่ 1	0.40	700	H < 3.50	แบบที่ 2	1.00
	3.50 < H < 8.00	แบบที่ 2	0.50		3.50 < H < 8.00	แบบที่ 3	1.00
	8.00 < H < 15.00	แบบที่ 3	0.60		8.00 < H < 15.00	แบบที่ 3	1.00
200	H < 3.50	แบบที่ 1	0.40	800	H < 3.50	แบบที่ 3	1.20
	3.50 < H < 8.00	แบบที่ 2	0.50		3.50 < H < 8.00	แบบที่ 3	1.20
	8.00 < H < 15.00	แบบที่ 3	0.60		8.00 < H < 15.00	แบบที่ 3	1.20
250	H < 3.50	แบบที่ 1	0.50	900	H < 3.50	แบบที่ 3	1.30
	3.50 < H < 8.00	แบบที่ 2	0.60		3.50 < H < 8.00	แบบที่ 3	1.30
	8.00 < H < 15.00	แบบที่ 3	0.60		8.00 < H < 15.00	แบบที่ 3	1.30
300	H < 3.50	แบบที่ 1	0.60	1,000	H < 3.50	แบบที่ 3	1.50
	3.50 < H < 8.00	แบบที่ 2	0.60		3.50 < H < 8.00	แบบที่ 3	1.50
	8.00 < H < 15.00	แบบที่ 3	0.70		8.00 < H < 15.00	แบบที่ 3	1.50
400	H < 3.50	แบบที่ 2	0.60	1,100	H < 3.50	แบบที่ 3	1.70
	3.50 < H < 8.00	แบบที่ 2	0.60		3.50 < H < 8.00	แบบที่ 3	1.70
	8.00 < H < 15.00	แบบที่ 3	0.70		8.00 < H < 15.00	แบบที่ 3	1.70
500	H < 3.50	แบบที่ 2	0.70	1,200	H < 3.50	แบบที่ 3	1.90
	3.50 < H < 8.00	แบบที่ 2	0.70		3.50 < H < 8.00	แบบที่ 3	1.90
	8.00 < H < 15.00	แบบที่ 3	0.80		8.00 < H < 15.00	แบบที่ 3	1.90

หมายเหตุ

1. มิติต่างๆ กำหนดเป็นมิลลิเมตร นอกจากแสดงเป็นอย่างอื่น
2. กำลังรับน้ำหนักปลอดภัยของดินต้องไม่น้อยกว่า 10 ตัน/ม.^{2}
3. ค่า L ระยะห่างแนวยาว ให้ขนาดเบ้ยมสำหรับท่อขนาดถึง 600 มม. ให้ขนาดเบ้ยมสำหรับท่อขนาด 700 ถึง 1,200 มม.
4. ค่า B ระยะห่างแนวขวาง ให้ขนาดเบ้ยมสำหรับท่อขนาดถึง 600 มม. ให้ขนาดเบ้ยมสำหรับท่อขนาด 700 ถึง 1,200 มม.

มาตรฐานรายละเอียดต่างๆ เกี่ยวกับท่อลอดน้ำ

มาตรฐานสมมติฐาน

รายละเอียดดอมอรับท่อเดี่ยว กรณีฐานรากแผ่

บริษัท ทราเวล เอเชีย คอนซัลแตนท์ จำกัด

สำนักพัฒนาคลองน้ำ กรมทรัพยากรน้ำ
กระทรวงทรัพยากรธรรมชาติและสิ่งแวดล้อม

เขียนแบบ	นายนิติพล วิเชียรปิยะ	สถาปนิก		เสนอ	นายสุชาย ตัวอยู่		ผอ.ส.
เรียบเรียง	นางสาวพิชิต เจริญพงษ์			ตรวจ			หส.
ตรวจ	นายบำรุง จิตรักษ์วนิช	สถาปนิก		เห็นชอบ	นายประวิทย์ จำปาทิพ		ผอ.สนง.
				อนุมัติ	นายวิเชียร ชมภู่ รองอธิบดีกรมทรัพยากรน้ำ		อธบ.
นายสุรชาติ สกลนาค สถาปนิก				วันที่		หมายเลขแบบ DWR12-PKC-03	แผ่นที่ 5/6	หน้า 344

นายสุรชาติ สกลนาค สถาปนิก
ผู้จัดการโครงการ

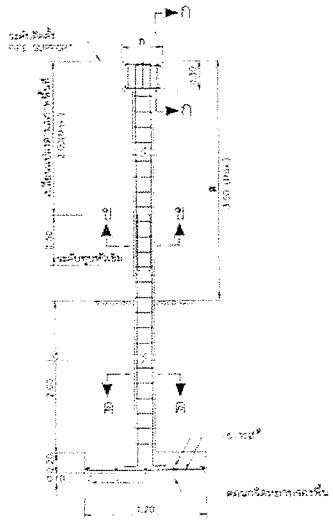

การเสริมเหล็กคอม่อแบบที่ 1

ไม่แสดงมาตราส่วน

รูปตัด ก-ก

ไม่แสดงมาตราส่วน

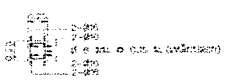

รูปตัด ข-ข

ไม่แสดงมาตราส่วน



รูปตัด ค-ค

ไม่แสดงมาตราส่วน

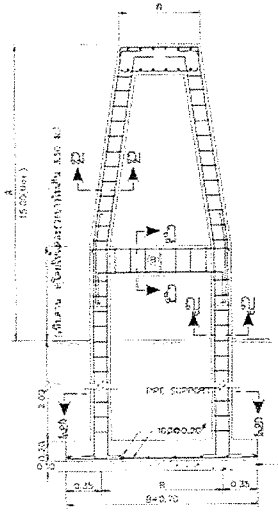

รูปตัดตามขวาง

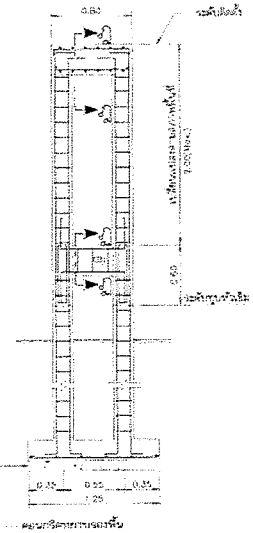

รูปตัดตามยาว

การเสริมเหล็กคอม่อแบบที่ 3

ไม่แสดงมาตราส่วน



รูปตัด ฌ-ฌ

ไม่แสดงมาตราส่วน



รูปตัด ญ-ญ

ไม่แสดงมาตราส่วน

รูปตัด ฎ-ฎ

ไม่แสดงมาตราส่วน

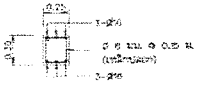

รูปตัด ฏ-ฏ

ไม่แสดงมาตราส่วน

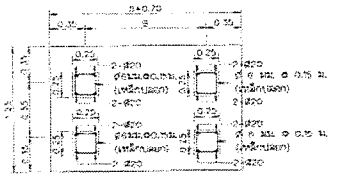

รูปตัด ฐ-ฐ

ไม่แสดงมาตราส่วน

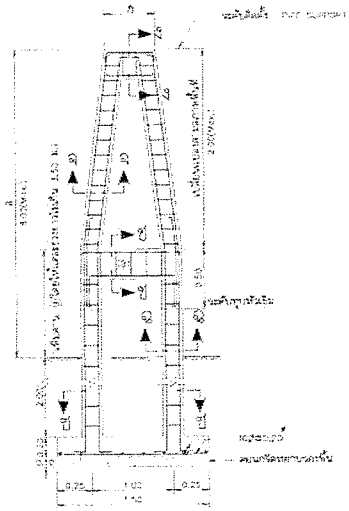

การเสริมเหล็กคอม่อแบบที่ 2

ไม่แสดงมาตราส่วน



รูปตัด ง-ง

ไม่แสดงมาตราส่วน

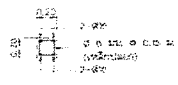

รูปตัด จ-จ

ไม่แสดงมาตราส่วน



รูปตัด ฉ-ฉ

ไม่แสดงมาตราส่วน

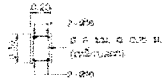

รูปตัด ช-ช

ไม่แสดงมาตราส่วน

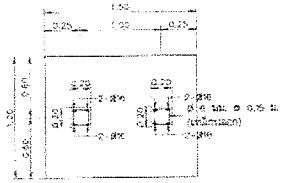

รูปตัด ซ-ซ

ไม่แสดงมาตราส่วน

หมายเหตุ

1. มิติต่างๆ กำหนดให้เป็นเมตร นอกจากแสดงไว้เป็นอย่างอื่น
2. กำลังรับน้ำหนักของตัวเสาเข็มคอนกรีตเสริมเหล็กไม่น้อยกว่า 10 ตัน/ตร.ม.
3. ฐาน 1 ของคอม่อแบบที่ 1 ใช้ขนาด 0.30 ม. สำหรับท่อขนาดเส้นผ่าศูนย์กลาง 600 มม. ใช้ขนาด 0.50 ม. สำหรับท่อขนาด 700 มิลลิเมตร 800 มม.
4. ฐาน 1 ของคอม่อแบบที่ 3 ใช้ขนาด 0.30 ม. สำหรับท่อขนาดเส้นผ่าศูนย์กลาง 600 มม. ใช้ขนาด 0.50 ม. สำหรับท่อขนาด 700 มิลลิเมตร 800 มม.

มาตรฐานรายละเอียดต่างๆ เกี่ยวกับท่อลำเลียงน้ำ

มาตรฐานคอม่อรับท่อ

รายละเอียดคอม่อรับท่อแบบเดี่ยว กรณีฐานรากแผ่

บริษัท ทวาย จำกัด (มหาชน) สถานีสูบน้ำที่ 4/5A

สำนักพัฒนาชลประทาน กรมชลประทาน

กระทรวงทรัพยากรธรรมชาติและสิ่งแวดล้อม

ออกแบบ	นายไสล ฉันทวิบัติ	สถาปนิก	เขียน	นายสุชาติ ปิยพร	เขียน
เขียนแบบ	นายสายชัย เจียรนาม		ตาม		ตาม
ตาม	นายกำจร จิตรีพร้อม	สถาปนิก	เห็นชอบ	นายพรชัย ศักดา	เห็นชอบ
			อนุมัติ	นายวิชิต ลุ้งไว	อนุมัติ
นายสุชาติ ลวณสาน สถาปนิก					
ผู้อำนวยการโครงการ					

ขนาดแผ่น	แบบที่	หน้า	
DWR12-PKC-03	6/6	345	

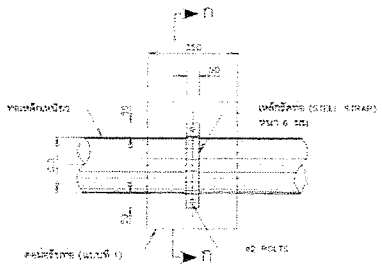

แปลนแผ่นเหล็กรัดท่อตอม่อรับท่อ (แบบที่ 1)

(สำหรับท่อ ø150 มม.-ø300 มม.)

ไม่แสดงมาตราส่วน

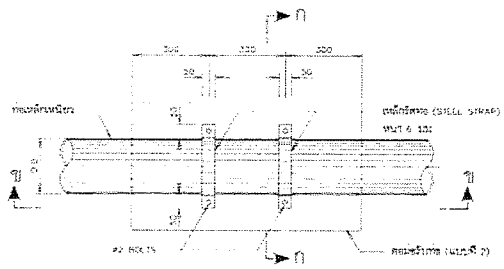

แปลนแผ่นเหล็กรัดท่อตอม่อรับท่อ (แบบที่ 2)

(สำหรับท่อ ø150 มม.-ø300 มม.)

ไม่แสดงมาตราส่วน

ตารางที่ 2 แสดงมิติของ BOLT และระยะเผื่อสำหรับตู้ดาดับท่อ

BOLTS DIA. (ø2)	PITCH*	MIN. ø4	Y	X	Z
16	2.0	96	64	128	65
18	2.5	108	77	144	69
20	2.5	120	80	160	70
22	2.5	132	88	176	70
24	3.0	144	96	192	80
27	3.0	216	108	270	85
30	3.0	240	120	300	80
33	3.5	264	132	330	90
36	4.0	288	144	360	95
42	4.5	420	168	504	100

*** หน่วยเป็นมิลลิเมตร

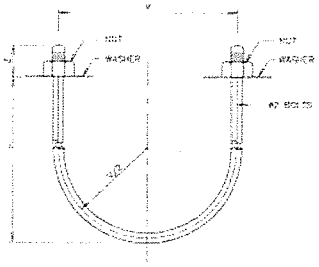

มาตรฐานการงอ U - BOLT

ไม่แสดงมาตราส่วน

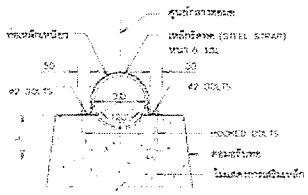

รูปตัด ก-ก

ไม่แสดงมาตราส่วน



รูปตัด ข-ข

ไม่แสดงมาตราส่วน



มาตรฐานการงอ HOOKED BOLT

ไม่แสดงมาตราส่วน

ตารางที่ 1 แสดงมิติของ HOOKED BOLT ที่ใช้กับเหล็กรัดท่อ

NOMINAL PIPE DIAMETER	BOLTS DIA (ø2)	PITCH	MIN ø4	Y	Y	Z	X
150-200	16	2.0	96	64	128	65	150
250-300	20	2.5	120	80	160	70	200

*** หน่วยเป็นมิลลิเมตร

หมายเหตุ

1. ระยะต่างๆ กำหนดไว้เป็นเบื้อง บอกจากแผ่นเหล็กรัดท่อ
2. PIPE SUPPORTS ทำจากเหล็กแผ่นที่มีคุณสมบัติเดียวกันกับเหล็ก และต้องทาสีด้วย COAL TAR EPOXY
3. BOLTS และ NUTS ทำจาก LOW CARBON STEEL มาตรฐานอ้างอิง TIS 171 GRADE 4.6 "STANDARD FOR BOLTS SCREWS NUTS AND STUDS" หรือ ASTM A307 GRADE B
4. ส่วนประกอบที่เป็นเหล็กทั้งหมดต้องทาสีด้วย COAL TAR EPOXY หนาไม่น้อยกว่า 200 ไมครอน
5. ID - เส้นผ่านศูนย์กลางภายใน
   OD - เส้นผ่านศูนย์กลางภายนอก

อาทิตย์

มาตรฐานรายละเอียดต่างๆเกี่ยวกับท่อส่งน้ำ

มาตรฐานตู้ดาดับท่อและเหล็กรัดท่อ

แสดง แปลนแผ่นเหล็กรัดท่อ และตารางแสดงมิติต่างๆ

บริษัท ทราเน่ เอเชีย คอนซัลแตนท์ จำกัด

กรมทรัพยากรน้ำ

ออกแบบ	นายวิโรจน์ วิชชปันท์		เสนอ	นายสุชาติ จำปา	ระดับ
เขียนแบบ	นายสามารถ เจริญทอง		อนุมัติ		เลขที่
ตรวจ	นายปาริชาติ พิทักษ์ศุภชี		เห็นชอบ	นายกระวีศิลป์ จำปา	แผ่นที่
			อนุมัติ	นายวิชิต ชัยวัฒนานนท์	ลงนาม

นายสุรชาติ ลวนาภาพ

ผู้อำนวยการโครงการ

รหัสแบบ		ขนาด	หน้า
DWR12-PKC-04	1/2		346

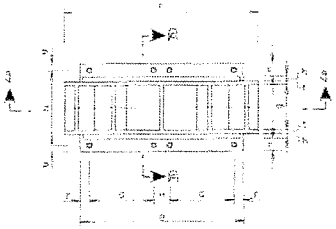

แปลนตุ๊กตารับท่อ
(สำหรับท่อ ø400 มม. - ø1200 มม.)
ไม่แสดงมาตราส่วน

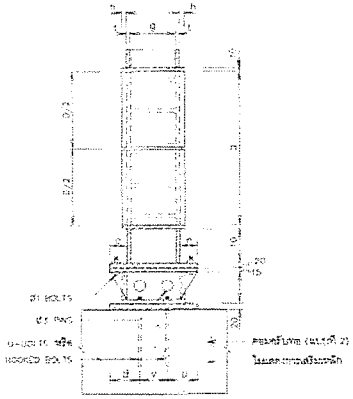

รูปตัด ค-ค
ไม่แสดงมาตราส่วน

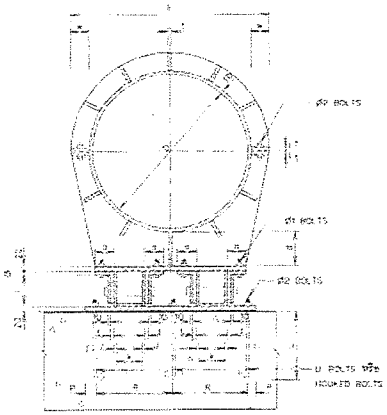

รูปตัด ง-ง
ไม่แสดงมาตราส่วน

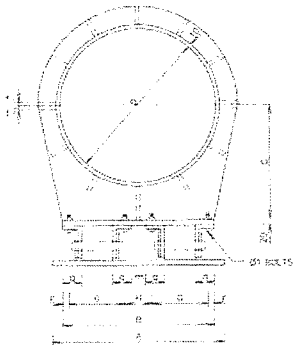

รูปด้านหน้า
(สำหรับท่อ ø400 มม. - ø1000 มม.)
ไม่แสดงมาตราส่วน

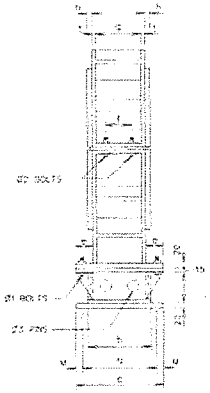

รูปด้านข้าง
(สำหรับท่อ ø400 มม. - ø1000 มม.)
ไม่แสดงมาตราส่วน

หมายเหตุ

1. มิติต่างๆ ที่ระบุไว้เป็นมิลลิเมตร นอกจากแสดงไว้เป็นอย่างอื่น
2. ส่วนประกอบของตุ๊กตารับท่อจะเป็นเหล็กหล่อและต้องทาด้วยสารเคลือบ COAL TAR EPOXY และใช้การเชื่อมโดยเว้นสีใช้ทางเหล็กหล่อมีการยึดติดแบบฝัง
3. BOLTS AND NUTS เป็นชนิด LOW CARBON STEEL ตามมาตรฐาน ASTM-A563 GRADE 4.0 หรือ ASTM A307 GRADE B

ตารางที่ 3 มิติตุ๊กตารับท่อและตำแหน่งเจาะฐานตุ๊กตา

NOMINAL PIPE DIAMETER	A	B	C	D	E	F	G	H	M	N	P	R	U	V	a	b	c	d	e	f	g	h	i	j	k	L	m	n	r	s	ø1	ø2	ø3
400	450	400	310	412	572	25	160	50	25	200	40	200	70	170	70	210	310	94	70	90	150	20	100	10	70	250	40	50	10	70	16	20	40
450	500	450	360	514	674	25	190	50	25	250	50	240	70	170	70	210	310	95	70	80	150	20	100	10	80	250	40	50	10	70	16	20	40
600	650	600	460	616	796	25	230	50	25	290	55	280	70	200	70	240	340	142	70	100	180	20	100	10	120	300	40	50	10	80	16	22	40
700	750	700	515	717	917	30	270	100	30	360	65	320	90	240	90	290	470	142	90	100	200	25	120	15	120	300	40	60	20	90	20	27	40
800	850	800	580	819	1,019	35	310	110	35	390	70	370	100	280	100	310	460	175	100	110	220	25	120	15	150	300	40	75	20	100	22	30	40
900	950	900	640	920	1,120	35	360	110	35	440	70	400	100	280	150	330	460	175	100	120	240	25	150	15	200	400	40	75	20	120	22	33	40
1,000	1,050	1,000	690	1,022	1,282	35	410	110	35	490	70	470	100	320	150	330	460	150	100	120	240	25	150	15	250	400	40	75	20	120	24	33	40

*** หน่วยเป็นมาตราเมตริก มิลลิเมตร

ดาวาทาสล

บริษัท พราวด์ เอเชีย คอนซัลแตนท์ จำกัด	มาตรฐานรายละเอียดต่างๆเกี่ยวกับท่อลงน้ำ มาตรฐานตุ๊กตารับท่อและเหล็กรัดท่อ แสดง แปลนตุ๊กตารับท่อ รูปด้าน และตารางแสดงมิติต่างๆ		
	กรมชลประทาน กรมชลประทาน กระทรวงเกษตรและสหกรณ์		
ออกแบบ นายไชยพล ไชยชิโนรส	เขียน นายสุธรรม ทัดสุข	แผ่น	
เขียนแบบ นายสมชาย เจียงทอง	ตรวจ	แผ่นที่	
ตรวจ นายสำรวย จิตรักษ์	เห็นชอบ นายประเสริฐ จันทร์	แผ่นที่	
นายสุธรรม ทัดสุข วิศวกรโยธาชำนาญการ	อนุมัติ นายวิเชียร คุณวัง วิศวกรโยธาชำนาญการพิเศษ		
	ชื่อแบบ DWR12-PKC-04	แผ่นที่ 2/2	หน้า 347

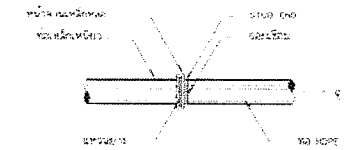

การบรรจบท่อเหล็กเหนียวกับท่อ HDPE

ไม่แสดงมาตราส่วน

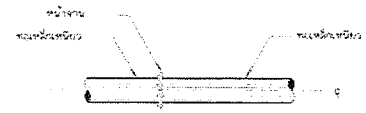

การบรรจบท่อเหล็กเหนียวกับท่อเหล็กเหนียว

ไม่แสดงมาตราส่วน

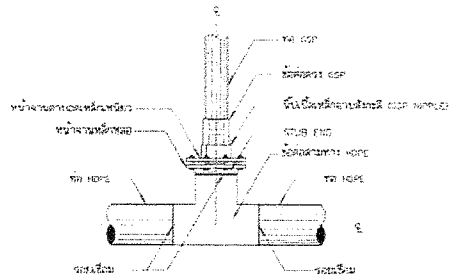

การบรรจบท่อสามทาง HDPE กับท่อ GSP แบบข้อต่อ

สำหรับอาคารจุดปล่อยน้ำ อาคารประตูระบายตะกอน อาคารควบคุมอากาศ
กรณีท่อส่งน้ำขนาดเส้นผ่านศูนย์กลางมากกว่า 315 มม.

ไม่แสดงมาตราส่วน

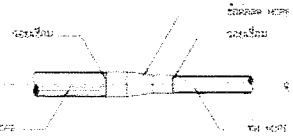

การบรรจบท่อ HDPE กับข้อลดท่อ HDPE

ไม่แสดงมาตราส่วน

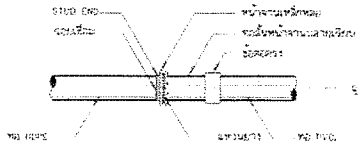

การบรรจบท่อ HDPE กับท่อ PVC.

ไม่แสดงมาตราส่วน

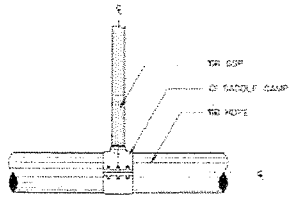

การบรรจบท่อสามทาง HDPE กับท่อ GSP แบบ CI SADDLE CLAMP

สำหรับอาคารจุดปล่อยน้ำ อาคารประตูระบายตะกอน อาคารควบคุมอากาศ
กรณีท่อส่งน้ำขนาดเส้นผ่านศูนย์กลางน้อยกว่าหรือเท่ากับ 315 มม.

ไม่แสดงมาตราส่วน

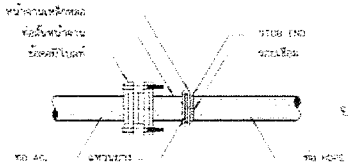

การบรรจบท่อ AC. กับท่อ HDPE

ไม่แสดงมาตราส่วน

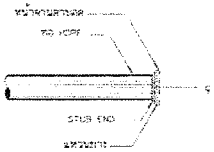

การปิดปลายท่อ

ไม่แสดงมาตราส่วน

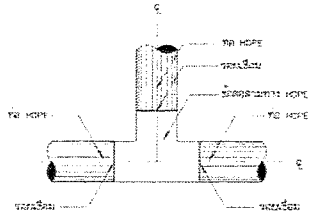

การบรรจบท่อสามทาง HDPE กับท่อ HDPE

ไม่แสดงมาตราส่วน

หมายเหตุ

1. รายละเอียดต่างๆที่เกี่ยวกับท่อส่งน้ำให้ดูในแบบมาตรฐานท่อในแบบมาตรฐาน DWR12-PIP-01
2. รายละเอียดข้อต่อแบบต่างๆให้ดูในแบบมาตรฐาน DWR12-PPC-03
3. รายละเอียดข้อลดต่างๆ ที่แสดงไว้เป็นแบบทางสำหรับผู้ออกแบบเท่านั้น ก่อนที่จะดำเนินการทำการก่อสร้าง ทั้งมาตรฐานของผู้ผลิตและต้องได้รับความเห็นชอบจากเจ้าหน้าที่โครงการ หรือคณะกรรมการตรวจการจ้างก่อนนำมาประกอบใช้งาน

อาทิตย์

มาตรฐานรายละเอียดต่างๆเกี่ยวกับท่อส่งน้ำ
มาตรฐานการบรรจบท่อ
แสดงการบรรจบท่อ และข้อต่อต่างๆ ต่างชนิดกัน 1/2

บริษัท ทราเนต์ เอเชีย คอนซัลแตนท์ จำกัด		สำนักพัฒนาแหล่งน้ำ กรมทรัพยากรน้ำ กระทรวงทรัพยากรธรรมชาติและสิ่งแวดล้อม	
แบบแบบ	นายไกรวิทย์ ปิยพันธ์	เสนอ	นายสุธรรม ปิยะ
เขียนแบบ	นายกฤตพร เจียงพอง	ผ่าน	
ตรวจ	นายบำรุง จิตรักษ์	เห็นชอบ	นายพรชัยศิริ จันทร์
		อนุมัติ	นายวิชิต ตันติ
นายสุธรรม สกลการ สะอาดดี		รหัสแบบ: DWR12-PPC-01	แผ่นที่ 1/2
ผู้จัดการโครงการ		วันที่	หน้า 357

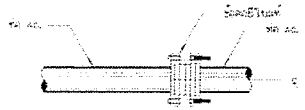

การบรรจบท่อ AC. กับท่อ AC.

ไม่แสดงมาตราส่วน

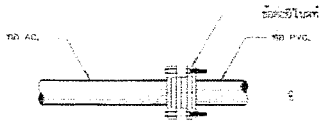

การบรรจบท่อ AC. กับท่อ PVC.

ไม่แสดงมาตราส่วน

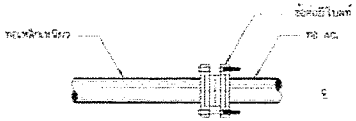

การบรรจบท่อเหล็กเหนียวกับท่อ AC.

ไม่แสดงมาตราส่วน



การบรรจบท่อ AC. กับท่อ AC.

ไม่แสดงมาตราส่วน



การบรรจบท่อเหล็กเหนียวกับท่อ GSP.

ไม่แสดงมาตราส่วน

การบรรจบท่อเหล็กเหนียวหรือ GSP. กับท่อ PVC.

ไม่แสดงมาตราส่วน

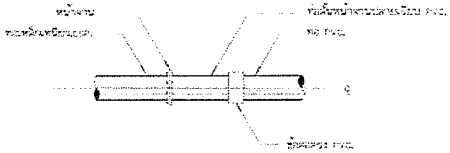

การบรรจบท่อเหล็กเหนียวหรือ GSP. กับท่อ PVC.

ไม่แสดงมาตราส่วน

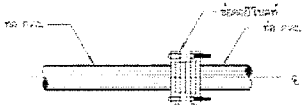

การบรรจบท่อ PVC. กับท่อ PVC.

ไม่แสดงมาตราส่วน



การบรรจบท่อ PVC. กับท่อ PVC.

ไม่แสดงมาตราส่วน

หมายเหตุ

1. รายละเอียดต่างๆเกี่ยวกับท่อส่งน้ำให้ดูในแบบมาตรฐานท่อในแบบมาตรฐาน DWR12-PPC-01
2. รายละเอียดข้อต่อแบบต่างๆให้ดูในแบบมาตรฐาน DWR12-PPC-05
3. รายละเอียดข้อต่อต่างๆ ที่ปรากฏในแบบรายการก่อสร้างนี้ถือเป็นแนวทางการออกแบบเท่านั้น ก่อนที่ผู้รับจ้างจะทำการก่อสร้าง ทั้งมาตรฐานของผู้ผลิตและจะต้องได้รับความเห็นชอบจากวิศวกรโครงการหรือผู้ควบคุมการก่อสร้างเสียก่อนนำมาประกอบใช้งาน

บริษัท ทวาวี แอร์ แอนด์ แอนด์ จำกัด			สำนักพัฒนาแหล่งน้ำ กรมทรัพยากรน้ำ กระทรวงทรัพยากรธรรมชาติและสิ่งแวดล้อม		
เขียนแบบ	นายวิทวัส ฉิมพิบูลย์		เขียน	นายสุธี ปัญญา	
เขียนแบบ	นายสาธารณ์ เจียงพงษ์		ตาม		
ตรวจ	นายบำรุง จิตรพิลาศ		เห็นชอบ	นายกมลวิทย์ ตั้งพร	
			อนุมัติ	นายพิชิต [illegible]	
นายสุธาศิ [illegible] ผู้จัดการโครงการ			วันที่	DWR12-PPC-01	แผ่นที่ 2/2

มาตรฐานรายละเอียดต่างๆเกี่ยวกับท่อส่งน้ำ

มาตรฐานการบรรจบท่อ

แสดงการบรรจบท่อ และข้อต่อท่อ ต่างชนิดกัน 2/2

แบบ	358

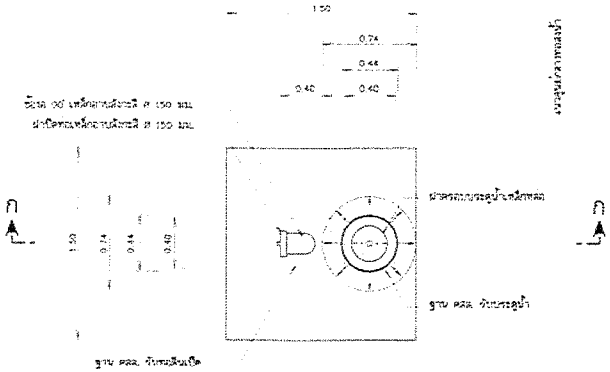

แปลนอาคารประตูระบายตะกอน

มาตราส่วน 1:20

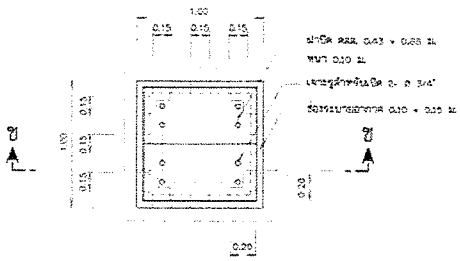

แปลนอาคารท่อระบายอากาศ

มาตราส่วน 1:20

หมายเหตุ

1. มิติต่างๆกำหนดเป็นเมตร นอกจากแสดงไว้เป็นอย่างอื่น
2. เหล็กเสริมใช้เหล็กเส้นกลม (ROUND BARS) ชั้นคุณภาพ SD 24 ตาม มอก. ฉบับล่าสุด
3. คอนกรีตหุ้มเหล็กเสริมให้เป็นไปตามมาตรฐาน
   4.1 เหล็กเสริมชั้นเดียวกันไม่แสดงไว้เป็นอย่างอื่นให้วางที่ชายตามความหนา
   4.2 เหล็กเสริมสองชั้นระยะระหว่างเส้นเหล็กกับผิวคอนกรีตที่ชิดกันแบบ ให้ใช้ 5 ซม. นอกจากแสดงไว้เป็นอย่างอื่น
4. แนวทางสร้างระบบสิ่งกีดขวางเปลี่ยนแปลงให้ตามความเหมาะสมในระหว่างก่อสร้าง ให้ผู้รับจ้างแจ้งกรมชลประทานเป็นผู้ชี้ขาดเมื่อมีการเปลี่ยนแปลงจะต้องทำ ASBUILT PLAN และส่งให้ผู้ว่าจ้างทราบ
5. การวางท่อระบายน้ำดินเดิม หรือดินถมบดอัดแน่นไม่น้อยกว่า 95% ของความหนาแน่นสูงสุดของดินตามวิธีทดสอบ STANDARD PROCTOR และต้องรับน้ำหนักบรรทุกปลอดภัยได้ไม่น้อยกว่า 5 ตัน/ตารางเมตร

แบบประกอบ

1. สัญลักษณ์ ค่าย่อ ข้อกำหนดเกี่ยวกับแบบแปลน แบบเลขที่ ก5 - 01/01

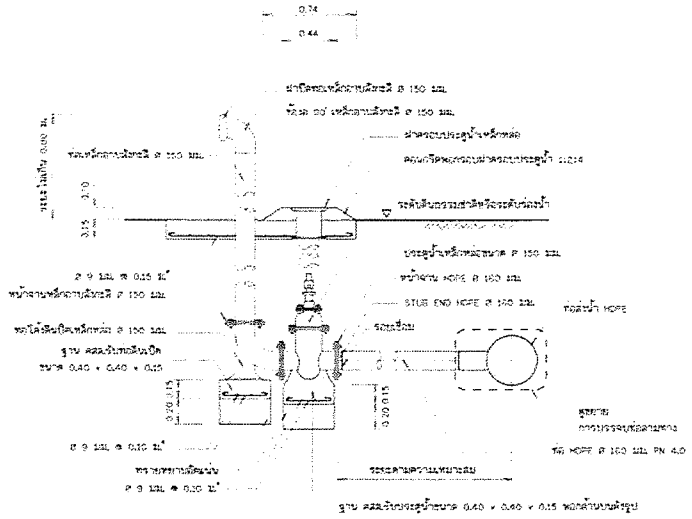

รูปตัด ก - ก แสดงการติดตั้งประตูระบายตะกอน

มาตราส่วน 1:20

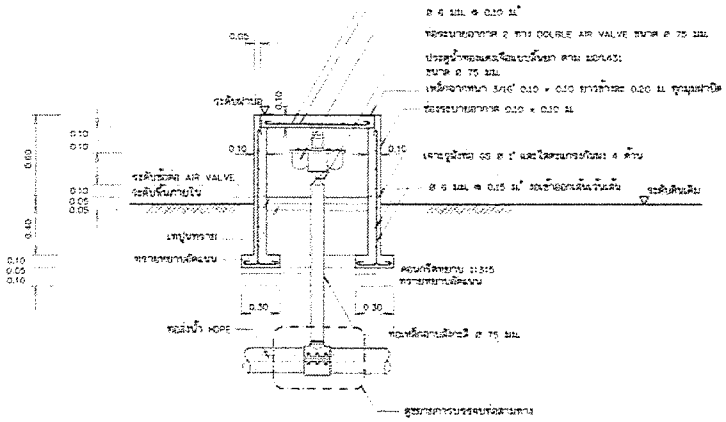

รูปตัด ข - ข แสดงการติดตั้งท่อระบายอากาศ

มาตราส่วน 1:20

มาตราส่วน 1:20
0 0.50 1.00 1.50 2.00 ม.

อาทิตย์

กรมทรัพยากรน้ำ

แบบมาตรฐาน

โครงการจัดหาน้ำเพื่อสนับสนุนเกษตรแปลงใหญ่

อาคารระบายตะกอน ระบายอากาศ

แปลนและรูปตัดประตูระบายตะกอน ระบายอากาศ

สำนักพัฒนาแหล่งน้ำ ส่วนเทคโนโลยีและมาตรฐาน

สำรวจ		เสนอ		ผอส.
ออกแบบ	ส่วนเทคโนโลยีและมาตรฐาน	อาน		รองผช.
เขียนแบบ	ส่วนเทคโนโลยีและมาตรฐาน	เห็นชอบ	นายประชุมพร ไทรปราบ	ผอสพน.
ตรวจ	ส่วนเทคโนโลยีและมาตรฐาน			
แบบเลขที่	สพน.มฐ.001/63	แบบแผ่นที่	R4-01/01	



ป้ายแนะนำโครงการ

มาตราส่วน 1:10

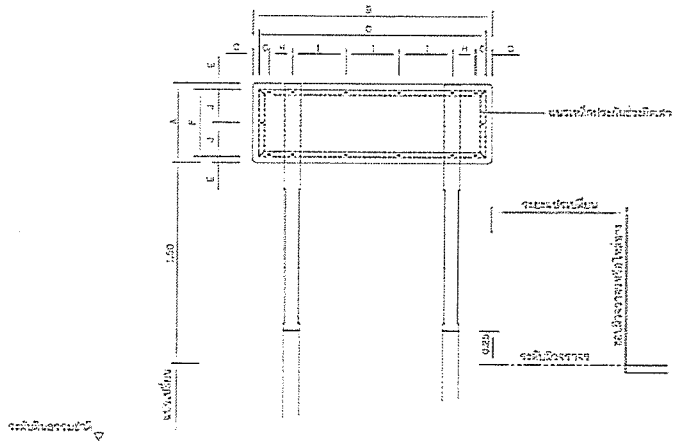

รูปแสดงการประกอบแผ่นป้าย

มาตราส่วน 1:20

หมายเหตุ

1. ป้ายแนะนำโครงการใช้แผ่นเหล็กขาวเรียบขนาด 2.00x1.20 ความหนา 1.20 มม.
2. การยึดแผ่นป้ายกับเสา ให้ยึดตามตารางดังนี้

ชนิดป้าย (ซม.)	ขนาดป้าย (ซม.)		ระยะต่างๆ (ซม.)							
	กว้าง A	ยาว B	C	D	E	F	G	H	I	J
ป้ายแนะนำโครงการ	60	180	5	170	5	50	7.5	17.5	40	25

3. เหล็กประกับแผ่นป้ายแบบชนิดเหล็กฉาก ขนาด 1-1/2" x 1-1/2" x 1/8" ชิงหาสีสาม มอก. 389 และทาสีเทา
4. เสาป้ายเป็นเสาคอนกรีตเสริมเหล็ก ใช้ส่วนผสมคอนกรีต 1 : 2 : 4 โดยน้ำหนัก และคอนกรีต 1 ม^3 ต้องใช้ปูนซีเมนต์ไม่น้อยกว่า 300 กก.
5. เหล็กเสริมต้องเป็นเหล็กกลม คุณภาพตาม มอก. 20 ชั้น SR-24 หรือ มอก. 20-2527
6. สี
   6.1 พื้นป้ายแนะนำโครงการ ใช้สีน้ำเงิน โดยใช้แม่สีตามแสดงตาม มอก. 605
   6.2 ตัวเลข ตัวอักษร ดัญลักษณ์ และเส้นขอบป้าย ใช้สีขาว โดยใช้แม่สีตามแสดงตาม มอก. 605
   6.3 ด้านหลังแผ่นป้ายพ่นสีรองพื้นสีจืดหนึ่งครั้งและสีทาแห้งอีกทับอีก 1 ชั้น
7. เสาป้าย คสล.ขนาด 0.10 x 0.10 ท่อนบนทาสีขาว ท่อนล่างทาสีดำ ส่วนที่ฝังดินทากันสนิมขาย ส่วนผสม 1 : 3 : 5 โดยปริมาตร ซึ่งมีส่วนผสมดังนี้ ระแบงกา ไม่เกิน 10 มม. และสีเสาป้ายใช้สีตาม มอก. 32
8. ข้อสังเกต ให้จัดระยะของข้อความบนป้ายทางบรรทัด
   8.1 บรรทัดแรกและบรรทัดที่ 2 ด้านบนของแผ่นป้าย เป็นชื่อความเกี่ยวกับโครงการ
   8.2 บรรทัดที่ 3 เป็นข้อความบอกระยะทาง โดยบ่งบอกทางประมาณ จากจุดตั้งแผ่นป้ายถึงตั้งโครงการ
9. ป้ายแนะนำโครงการ ให้ติดตั้งจุดเริ่มต้นและทางเข้าโครงการ และทางเบี่ยงเข้าโครงการ ที่สามารถเห็นได้อย่างชัดเจน โดยได้รับความเห็นชอบจากผู้ควบคุมงาน
10. มิติต่างๆ ระบุไว้เป็นเมตร นอกจากจะระบุไว้เป็นอย่างอื่น



รูปขยายตราสัญลักษณ์

มาตราส่วน 1:5

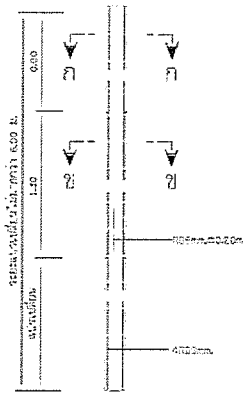

รายละเอียดเสาป้าย คสล.

มาตราส่วน 1:20

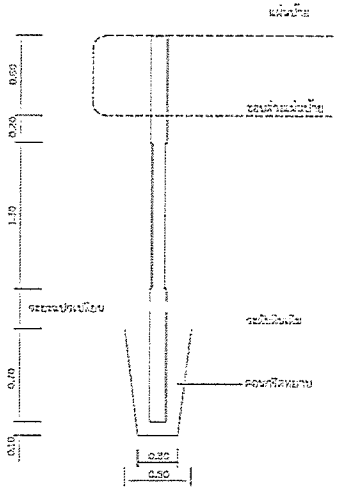

รายละเอียดการติดตั้งเสาป้าย

มาตราส่วน 1:20

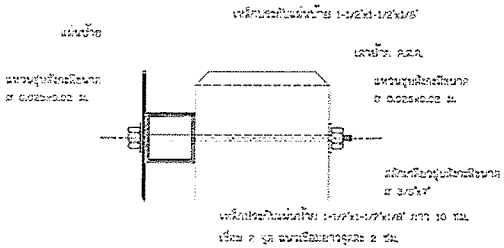

รูปตัดขยายการยึดแผ่นป้ายและเสา

มาตราส่วน 1:10

รูปตัด ก - ก

มาตราส่วน 1:10



รูปตัด ข - ข

มาตราส่วน 1:10

แบบมาตรฐานโครงการอนุรักษ์และฟื้นฟูแหล่งน้ำ			
แบบมาตรฐานป้าย			
ป้ายแนะนำโครงการ			
แสดงรูปแบบ รูปตัด รูปขยาย			
สำนักอนุรักษ์และฟื้นฟูแหล่งน้ำ กรมทรัพยากรน้ำ กระทรวงทรัพยากรธรรมชาติและสิ่งแวดล้อม			
สำนักอนุรักษ์และฟื้นฟูแหล่งน้ำ			
สำรวจ		เขียน	
ออกแบบ		ตรวจ	
เสนอแบบ		เห็นชอบ	
แบบเลขที่	ดอน. M5003-2	แผ่นที่	2/2

โครงการอนุรักษ์และฟื้นฟูแหล่งน้ำ

..... ตำบล.....

กว้าง ..... ยาว ..... ความจุน้ำ .....ม^3

ก่อสร้างเสร็จเมื่อ วัน.....เดือน.....ปี..... รหัส .....

กรมทรัพยากรน้ำ กระทรวงทรัพยากรธรรมชาติและสิ่งแวดล้อม

มอบโครงการฯแห่งนี้ให้ประชาชน

เพื่อเป็นสาธารณะประโยชน์และช่วยกันบำรุงรักษา

ป้ายโครงการ

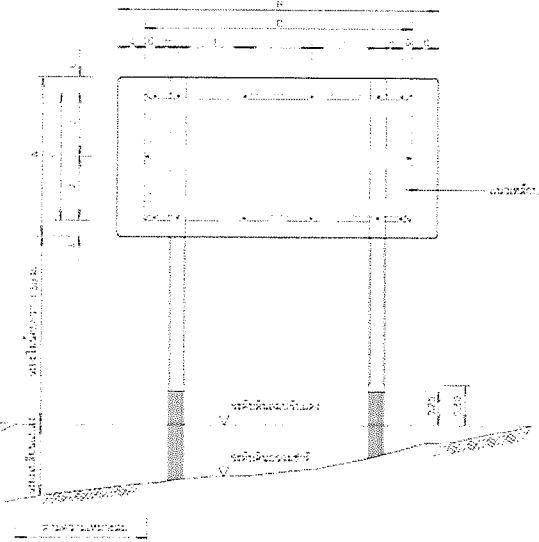

รูปแสดงการประกอบแผ่นป้าย



รูปขยาย ตราสัญลักษณ์

หมายเหตุ

ขนาดป้าย (ซม.)		ระยะฐาน (ซม.)							
กว้าง A	ยาว B								
120	240	20	200	100	40	40	100	40	120

รูปขยายตราสัญลักษณ์

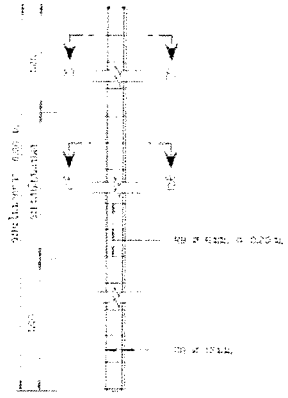

รายละเอียดเสาป้าย คสล.

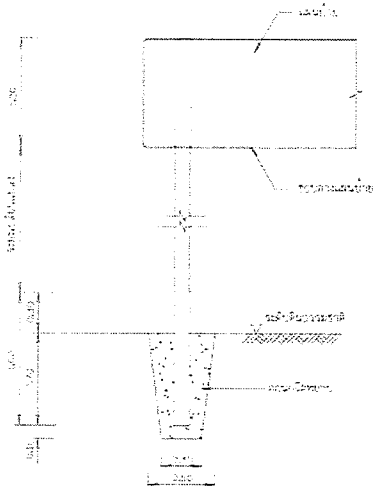

รายละเอียดการติดตั้งเสาป้าย

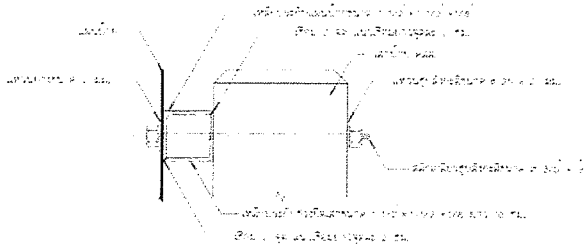

รูปตัดขยายการยึดแผ่นป้ายและเสา

รูปตัด ก - ก

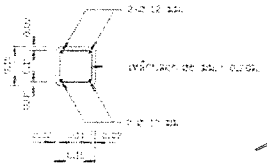

รูปตัด ข - ข

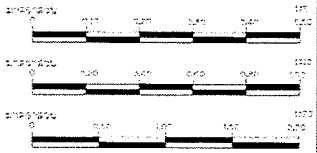

วาทกลาง

แบบมาตรฐานโครงการอนุรักษ์และฟื้นฟูแหล่งน้ำ

แบบมาตรฐานป้าย

ป้ายชื่อโครงการ

สำนักอนุรักษ์และฟื้นฟูแหล่งน้ำ กรมทรัพยากรน้ำ

กระทรวงทรัพยากรธรรมชาติและสิ่งแวดล้อม

สำนักอนุรักษ์และฟื้นฟูแหล่งน้ำ

เอกสารแนบท้ายเอกสารประกวดราคาอิเล็กทรอนิกส์

๑.๒ แบบใบเสนอราคาที่กำหนดไว้ในระบบจัดซื้อจัดจ้างภาครัฐด้วยอิเล็กทรอนิกส์

ใบเสนอราคาจ้างก่อสร้างด้วยวิธีประกวดราคาอิเล็กทรอนิกส์ (e-bidding)

เรียน .....

๑. ข้าพเจ้า.....สำนักงานใหญ่ตั้งอยู่เลขที่..... ถนน.....ตำบล/แขวง.....อำเภอ/เขต.....จังหวัด..... โทรศัพท์..... โดย.....ผู้ลงนามข้างท้ายนี้ (*ในกรณีผู้รับจ้างเป็นบุคคลธรรมดา ให้ใช้ข้อความว่า* ข้าพเจ้า.....อยู่บ้านเลขที่ .....ถนน.....ตำบล/แขวง..... อำเภอ/เขต.....จังหวัด.....ผู้ถือบัตรประชาชน เลขที่..... โทรศัพท์.....) โดย.....ได้พิจารณาเงื่อนไขต่างๆ ในเอกสารการประกวดราคาอิเล็กทรอนิกส์ และเอกสารเพิ่มเติม (ถ้ามี) เลขที่ .....โดยตลอดและยอมรับข้อกำหนดและเงื่อนไขนั้นแล้ว รวมทั้งรับรองว่า ข้าพเจ้าเป็นผู้มีคุณสมบัติครบถ้วนตามที่กำหนดและไม่เป็นผู้ทิ้งงานของหน่วยงานของรัฐ

๒. ข้าพเจ้าขอเสนอที่จะทำงาน.....[๑] ตามข้อกำหนดเงื่อนไขแบบรูปรายการละเอียดแห่งเอกสารประกวดราคาอิเล็กทรอนิกส์ ตามราคาดังที่ได้ระบุไว้ในบัญชีรายการก่อสร้างหรือใบแจ้งปริมาณและราคา[๒] เป็นเงินทั้งสิ้น ..... บาท (.....) ซึ่งได้รวมภาษีมูลค่าเพิ่มตลอดจนภาษีอากรอื่นๆ และค่าใช้จ่ายทั้งปวงไว้ด้วยแล้ว

๓. ข้าพเจ้าจะยืนคำเสนอราคานี้เป็นระยะเวลา.....วัน ตั้งแต่วันยื่นข้อเสนอ และ .....[๓] อาจรับคำเสนอนี้ ณ เวลาใดก็ได้ก่อนที่จะครบกำหนดระยะเวลาดังกล่าว หรือระยะเวลาที่ได้ยืดออกไปตามเหตุผลอันสมควรที่.....[๔] ร้องขอ

๔. ข้าพเจ้ารับรองว่าจะส่งมอบงานตามเงื่อนไขที่เอกสารประกวดราคาอิเล็กทรอนิกส์กำหนดไว้

๕. ในกรณีที่ข้าพเจ้าได้รับการพิจารณาให้เป็นผู้ชนะการประกวดราคาอิเล็กทรอนิกส์ ข้าพเจ้ารับรองที่จะ

๕.๑ ทำสัญญาตามแบบสัญญาจ้างก่อสร้างแนบท้ายเอกสารการประกวดราคาอิเล็กทรอนิกส์หรือตามที่สำนักงานอัยการสูงสุดได้แก้ไขเพิ่มเติมแล้ว กับ.....[๑] ภายใน.....วัน นับถัดจากวันที่ได้รับหนังสือให้ไปทำสัญญา

๕.๒ มอบหลักประกันการปฏิบัติตามสัญญา ตามที่ระบุไว้ในข้อ ๗ ของเอกสารการประกวดราคาอิเล็กทรอนิกส์ ให้แก่.....[๑] ขณะที่ได้ลงนามในสัญญาเป็นจำนวนร้อยละ.....ของราคาตามสัญญาที่ได้ระบุไว้ในใบเสนอราคานี้ เพื่อเป็นหลักประกันการปฏิบัติตามสัญญาโดยถูกต้องและครบถ้วน

หากข้าพเจ้าไม่ปฏิบัติให้ครบถ้วนตามที่ระบุไว้ในข้อ ๕.๑ และ/หรือข้อ ๕.๒ ดังกล่าวข้างต้น ข้าพเจ้ายอมให้.....[๑] ริบหลักประกันการเสนอราคา หรือเรียกร้องจากผู้ออกหนังสือค้ำประกัน ข้าพเจ้ายอมชดใช้ค่าเสียหายใดๆ ที่อาจมีแก่.....[๑] และ.....[๑] มีสิทธิจะให้ผู้ยื่นข้อเสนอรายอื่นเป็นผู้ชนะการประกวดราคาอิเล็กทรอนิกส์ได้ หรือ.....[๑] อาจดำเนินการจัดจ้างการประกวดราคาอิเล็กทรอนิกส์ใหม่ก็ได้

๖. ข้าพเจ้ายอมรับว่า.....[๑] ไม่มีความผูกพันที่จะรับคำเสนอนี้ หรือใบเสนอราคาใดๆ รวมทั้งไม่ต้องรับผิดชอบในค่าใช้จ่ายใดๆ อันอาจเกิดขึ้นในการที่ข้าพเจ้าได้เข้ายื่นข้อเสนอครั้งนี้

๗. เพื่อเป็นหลักประกันในการปฏิบัติโดยถูกต้อง ตามที่ได้ทำความเข้าใจและผูกพันแห่งคำเสนอนี้ ข้าพเจ้าขอมอบ.....เพื่อเป็นหลักประกันการเสนอราคาเป็นจำนวนเงิน.....บาท (.....) มาพร้อมนี้

๘. ข้าพเจ้าได้ตรวจทานตัวเลขและตรวจสอบเอกสารต่างๆ ที่ได้ยื่นพร้อมใบเสนอราคานี้ โดยละเอียดแล้ว และเข้าใจดีว่า.....[๑] ไม่ต้องรับผิดชอบใดๆ ในความผิดพลาดหรือตกหล่น

๙. ใบเสนอราคานี้ ได้ยื่นเสนอโดยบริสุทธิ์ยุติธรรม และปราศจากกลฉ้อฉล หรือการสมรู้ร่วมคิดกัน โดยไม่ชอบด้วยกฎหมายกับบุคคลใดบุคคลหนึ่ง หรือหลายบุคคล หรือกับห้างหุ้นส่วน บริษัทใดๆ ที่ได้ยื่นข้อเสนอในคราวเดียวกัน

เสนอมา ณ วันที่..... เดือน..... พ.ศ. .....

ลงชื่อ .....

(.....)

ตำแหน่ง.....

หมายเหตุ

[๑] ให้ระบุชื่อย่อหน่วยงานของรัฐที่ดำเนินการจัดจ้าง เช่น กรม หรือจังหวัด หรือ ทีโอที เป็นต้น

[๒] บัญชีรายการก่อสร้าง ใบแจ้งปริมาณงานและราคา ให้จัดทำตามความเหมาะสม

เอกสารแนบท้ายเอกสารประกวดราคาอิเล็กทรอนิกส์

๑.๓ แบบสัญญาจ้างก่อสร้าง

แบบสัญญา
สัญญาจ้างก่อสร้าง

สัญญาเลขที่.....(๑).....

สัญญาฉบับนี้ทำขึ้น ณ .....
ตำบล/แขวง.....อำเภอ/เขต.....
จังหวัด..... เมื่อวันที่ ..... เดือน..... พ.ศ. .....
ระหว่าง ..... (๒) .....
โดย ..... (๓) .....
ซึ่งต่อไปในสัญญานี้เรียกว่า "ผู้ว่าจ้าง" ฝ่ายหนึ่ง กับ ..... (๔ ก) .....
ซึ่งจดทะเบียนเป็นนิติบุคคล ณ .....
มีสำนักงานใหญ่อยู่เลขที่.....ถนน.....ตำบล/แขวง.....
อำเภอ/เขต.....จังหวัด.....โดย.....
ผู้มีอำนาจลงนามผูกพันนิติบุคคลปรากฏตามหนังสือรับรองของสำนักงานทะเบียนหุ้นส่วนบริษัท.....
ลงวันที่..... (๕) (และหนังสือมอบอำนาจลงวันที่.....) แนบท้ายสัญญานี้
(๖) (*ในกรณีที่ผู้รับจ้างเป็นบุคคลธรรมดาให้ใช้ข้อความว่า* กับ ..... (๔ ข) .....
อยู่บ้านเลขที่.....ถนน.....ตำบล/แขวง.....
อำเภอ/เขต.....จังหวัด..... ผู้ถือบัตรประจำตัวประชาชน
เลขที่..... ดังปรากฏตามสำเนาบัตรประจำตัวประชาชนแนบท้ายสัญญานี้) ซึ่งต่อไปในสัญญานี้เรียกว่า "ผู้รับจ้าง" อีกฝ่ายหนึ่ง

คู่สัญญาได้ตกลงกันมีข้อความดังต่อไปนี้

ข้อ ๑ ข้อตกลงว่าจ้าง

ผู้ว่าจ้างตกลงจ้างและผู้รับจ้างตกลงรับจ้างทำงาน.....(๗).....
ณ ..... ตำบล/แขวง..... อำเภอ/เขต.....
จังหวัด..... ตามข้อกำหนดและเงื่อนไขแห่งสัญญานี้รวมทั้งเอกสารแนบท้ายสัญญา

ผู้รับจ้างตกลงที่จะจัดหาแรงงานและวัสดุ เครื่องมือเครื่องใช้ ตลอดจนอุปกรณ์ต่างๆ ชนิดดีเพื่อใช้ในงานจ้างตามสัญญานี้

ข้อ ๒ เอกสารอันเป็นส่วนหนึ่งของสัญญา

เอกสารแนบท้ายสัญญาดังต่อไปนี้ให้ถือเป็นส่วนหนึ่งของสัญญานี้

๒.๑ ผนวก ๑ .....(แบบรูป)..... จำนวน.....(.....) หน้า
๒.๒ ผนวก ๒ .....(รายการละเอียด)..... จำนวน.....(.....) หน้า
๒.๓ ผนวก ๓ .....(ใบแจ้งปริมาณงานและราคา)..... จำนวน.....(.....) หน้า
๒.๔ ผนวก ๔ .....(ใบเสนอราคา)..... จำนวน.....(.....) หน้า

.....ฯลฯ.....

ความใดในเอกสารแนบท้ายสัญญาที่ขัดหรือแย้งกับข้อความในสัญญานี้ ให้ใช้ข้อความในสัญญานี้บังคับ และในกรณีที่เอกสารแนบท้ายสัญญาขัดแย้งกันเอง ผู้รับจ้างจะต้องปฏิบัติตามคำวินิจฉัยของผู้ว่าจ้าง คำวินิจฉัยของผู้ว่าจ้างให้ถือเป็นที่สุด และผู้รับจ้างไม่มีสิทธิเรียกร้องค่าจ้าง ค่าเสียหายหรือค่าใช้จ่ายใด ๆ เพิ่มเติมจากผู้ว่าจ้างทั้งสิ้น

ข้อ ๓ หลักประกันการปฏิบัติตามสัญญา

ในขณะทำสัญญานี้ผู้รับจ้างได้นำหลักประกันเป็น.....(๘)..... เป็นจำนวนเงิน.....บาท (.....) ซึ่งเท่ากับร้อยละ.....(๙).....(.....) ของราคาค่าจ้างตามสัญญา มามอบให้แก่ผู้ว่าจ้างเพื่อเป็นหลักประกันการปฏิบัติตามสัญญานี้

(๑๐) กรณีผู้รับจ้างใช้หนังสือค้ำประกันมาเป็นหลักประกันการปฏิบัติตามสัญญา หนังสือค้ำประกันดังกล่าวจะต้องออกโดยธนาคารที่ประกอบกิจการในประเทศไทย หรือโดยบริษัทเงินทุน หรือบริษัทเงินทุนหลักทรัพย์ที่ได้รับอนุญาตให้ประกอบกิจการเงินทุนเพื่อการพาณิชย์และประกอบธุรกิจค้ำประกันตามประกาศของธนาคารแห่งประเทศไทย ตามรายชื่อบริษัทเงินทุนที่ธนาคารแห่งประเทศไทยแจ้งเวียนให้ทราบตามแบบที่คณะกรรมการนโยบายการจัดซื้อจัดจ้างและการบริหารพัสดุภาครัฐกำหนด หรืออาจเป็นหนังสือค้ำประกันอิเล็กทรอนิกส์ตามวิธีการที่กรมบัญชีกลางกำหนดก็ได้ และจะต้องมีอายุการค้ำประกันตลอดไปจนกว่าผู้รับจ้างพ้นข้อผูกพันตามสัญญานี้

หลักประกันที่ผู้รับจ้างนำมามอบให้ตามวรรคหนึ่ง จะต้องมีอายุครอบคลุมความรับผิดทั้งปวงของผู้รับจ้างตลอดอายุสัญญา ถ้าหลักประกันที่ผู้รับจ้างนำมามอบให้ดังกล่าวลดลงหรือเสื่อมค่าลง หรือมีอายุไม่ครอบคลุมถึงความรับผิดของผู้รับจ้างตลอดอายุสัญญา ไม่ว่าด้วยเหตุใดๆ ก็ตาม รวมถึงกรณีผู้รับจ้างส่งมอบงานล่าช้าเป็นเหตุให้ระยะเวลาแล้วเสร็จหรือวันครบกำหนดความรับผิดในความชำรุดบกพร่องตามสัญญาเปลี่ยนแปลงไป ไม่ว่าจะเกิดขึ้นคราวใด ผู้รับจ้างต้องหาหลักประกันใหม่หรือหลักประกันเพิ่มเติมให้มีจำนวนครบถ้วนตามวรรคหนึ่งมามอบให้แก่ผู้ว่าจ้างภายใน.....(.....) วัน นับถัดจากวันที่ได้รับแจ้งเป็นหนังสือจากผู้ว่าจ้าง

หลักประกันที่ผู้รับจ้างนำมามอบไว้ตามข้อนี้ ผู้ว่าจ้างจะคืนให้แก่ผู้รับจ้างโดยไม่มีดอกเบี้ยเมื่อผู้รับจ้างพ้นจากข้อผูกพันและความรับผิดทั้งปวงตามสัญญานี้แล้ว

ข้อ ๔ (ก) ค่าจ้างและการจ่ายเงิน

(สำหรับสัญญาที่เป็นราคาต่อหน่วย)

ผู้ว่าจ้างตกลงจ่ายและผู้รับจ้างตกลงรับเงินค่าจ้างเป็นจำนวนเงิน.....บาท (.....) ซึ่งได้รวมภาษีมูลค่าเพิ่มจำนวน.....บาท (.....) ตลอดจนภาษีอากรอื่น ๆ และค่าใช้จ่ายทั้งปวงด้วยแล้ว โดยถือราคาต่อหน่วยเป็นเกณฑ์ตามรายการแต่ละประเภทดังที่ได้กำหนดไว้ในใบแจ้งปริมาณงานและราคา ตามเอกสารแนบท้ายสัญญาผนวก ๓

คู่สัญญาทั้งสองฝ่ายต่างตกลงว่าจำนวนปริมาณงานที่กำหนดไว้ในบัญชีรายการก่อสร้างหรือใบแจ้งปริมาณงานและราคานี้เป็นจำนวนโดยประมาณเท่านั้น จำนวนปริมาณงานที่แท้จริงอาจจะมากหรือน้อยกว่านี้ก็ได้ ซึ่งผู้ว่าจ้างจะจ่ายเงินค่าจ้างให้แก่ผู้รับจ้างตามราคาต่อหน่วยของงานแต่ละรายการที่ได้ทำเสร็จจริง คู่สัญญาทั้งสองฝ่ายต่างตกลงที่จะไม่เปลี่ยนแปลงราคาต่อหน่วยหรือเรียกร้องค่าสินไหมทดแทนอันเกิดจากการที่จำนวนปริมาณงานในแต่ละรายการได้แตกต่างไปจากที่กำหนดไว้ในสัญญา ทั้งนี้ นอกจากในกรณีต่อไปนี้ (๑๑)

๔.๑ เมื่อปริมาณงานที่ทำเสร็จจริงในส่วนที่เกินกว่าร้อยละ ๑๒๕ (หนึ่งร้อยยี่สิบห้า) แต่ไม่เกินร้อยละ ๑๕๐ (หนึ่งร้อยห้าสิบ) ของปริมาณงานที่กำหนดไว้ในสัญญาหรือใบแจ้งปริมาณงานและราคา จะจ่ายให้ในอัตราร้อยละ ๙๐ (เก้าสิบ) ของราคาต่อหน่วยตามสัญญา

๔.๒ เมื่อปริมาณงานที่ทำเสร็จจริงในส่วนที่เกินกว่าร้อยละ ๑๕๐ (หนึ่งร้อยห้าสิบ) ของปริมาณงานที่กำหนดไว้ในสัญญาหรือใบแจ้งปริมาณงานและราคา จะจ่ายให้ในอัตราร้อยละ ๘๓ (แปดสิบสาม) ของราคาต่อหน่วยตามสัญญา

๔.๓ เมื่อปริมาณงานที่ทำเสร็จจริงน้อยกว่าร้อยละ ๗๕ (เจ็ดสิบห้า) ของปริมาณงานที่กำหนดไว้ในสัญญาหรือใบแจ้งปริมาณงานและราคา จะจ่ายให้ตามราคาต่อหน่วยในสัญญาและจะจ่ายเพิ่มชดเชยเป็นค่า Overhead และ Mobilization สำหรับงานรายการนั้นในอัตราร้อยละ ๑๗ (สิบเจ็ด) ของผลต่างระหว่างปริมาณงานทั้งหมดของงานรายการนั้นตามสัญญาโดยประมาณกับปริมาณงานที่ทำเสร็จจริงคูณด้วยราคาต่อหน่วยตามสัญญา ทั้งนี้ การจ่ายเงินเพิ่มชดเชยเป็นค่า Overhead และ Mobilization ดังกล่าว ผู้ว่าจ้างจะจ่ายให้แก่ผู้รับจ้างในงวดสุดท้ายของการจ่ายเงินค่างานตามสัญญา

๔.๔ ผู้ว่าจ้างจะจ่ายเงินที่เพิ่มขึ้นตามข้อ ๔.๑ หรือ ๔.๒ ดังกล่าวข้างต้น ในงวดสุดท้ายของการจ่ายเงินหรือก่อนงวดสุดท้ายของการจ่ายเงินตามที่ผู้ว่าจ้างจะพิจารณาเห็นสมควร เว้นแต่กรณีที่ผู้ว่าจ้างพิจารณาเห็นว่าปริมาณงานที่ทำเสร็จจริงดังกล่าว มิได้มีส่วนเกี่ยวข้องกับงานอื่นที่เหลืออีกทั้งงานที่เหลืออยู่ก็มิได้มีผลกระทบต่อการจ่ายเงินค่างานที่แล้วเสร็จจริงในงวดดังกล่าว ทั้งนี้ ผู้ว่าจ้างอาจจ่ายเงินที่เพิ่มขึ้นให้แก่ผู้รับจ้างพร้อมกับการจ่ายเงินค่างานงวดนั้น ๆ และการพิจารณาว่างานใดอยู่ในหลักเกณฑ์ดังกล่าวหรือไม่ เป็นดุลพินิจโดยเด็ดขาดของผู้ว่าจ้าง

ผู้ว่าจ้างตกลงที่จะจ่ายเงินค่าจ้างให้แก่ผู้รับจ้างเป็นรายเดือนตามเนื้องานที่ทำเสร็จจริงเมื่อผู้ว่าจ้างหรือเจ้าหน้าที่ของผู้ว่าจ้างได้ทำการตรวจสอบผลงานที่ทำเสร็จแล้ว และปรากฏว่าเป็นที่พอใจตรงตามข้อกำหนดแห่งสัญญานี้ทุกประการ ผู้ว่าจ้างจะออกหนังสือรับรองการรับมอบงานนั้น ให้ไว้แก่ผู้รับจ้าง

การจ่ายเงินงวดสุดท้ายจะจ่ายให้เมื่องานทั้งหมดตามสัญญาได้แล้วเสร็จทุกประการรวมทั้งการทำสถานที่ก่อสร้างให้สะอาดเรียบร้อยตามที่กำหนดไว้ในข้อ ๒๐

(๑๒) การจ่ายเงินตามเงื่อนไขแห่งสัญญานี้ ผู้ว่าจ้างจะโอนเงินเข้าบัญชีเงินฝากธนาคารของผู้รับจ้าง ชื่อธนาคาร.....สาขา.....ชื่อบัญชี.....
เลขที่บัญชี.....ทั้งนี้ ผู้รับจ้างตกลงเป็นผู้รับภาระเงินค่าธรรมเนียมหรือค่าบริการอื่นใดเกี่ยวกับการโอน รวมทั้งค่าใช้จ่ายอื่นใด (ถ้ามี) ที่ธนาคารเรียกเก็บ และยินยอมให้มีการหักเงินดังกล่าวจากจำนวนเงินโอนในงวดนั้นๆ *(ความในวรรคนี้ใช้สำหรับกรณีที่หน่วยงานของรัฐจะจ่ายเงินตรงให้แก่ผู้รับจ้าง (ระบบ Direct Payment) โดยการโอนเงินเข้าบัญชีเงินฝากธนาคารของผู้รับจ้าง ตามแนวทางที่กระทรวงการคลังหรือหน่วยงานของรัฐเจ้าของงบประมาณเป็นผู้กำหนด แล้วแต่กรณี)*

ข้อ ๔ (ข) ค่าจ้างและการจ่ายเงิน

(สำหรับสัญญาที่เป็นราคาเหมารวม)

ผู้ว่าจ้างตกลงจ่ายและผู้รับจ้างตกลงรับเงินค่าจ้างจำนวนเงิน.....บาท (.....) ซึ่งได้รวมภาษีมูลค่าเพิ่ม จำนวน.....บาท (.....) ตลอดจนภาษีอากรอื่น ๆ และค่าใช้จ่ายทั้งปวงด้วยแล้ว โดยถือราคาเหมารวมเป็นเกณฑ์ และกำหนดการจ่ายเงินเป็นงวดๆ ดังนี้

งวดที่ ๑ เป็นจำนวนเงิน.....บาท (.....)
เมื่อผู้รับจ้างได้ปฏิบัติงาน.....ให้แล้วเสร็จภายใน.....

งวดที่ ๒ เป็นจำนวนเงิน.....บาท (.....)
เมื่อผู้รับจ้างได้ปฏิบัติงาน.....ให้แล้วเสร็จภายใน.....

.....ฯลฯ.....

งวดสุดท้าย เป็นจำนวนเงิน.....บาท (.....)
เมื่อผู้รับจ้างได้ปฏิบัติงานทั้งหมดให้แล้วเสร็จเรียบร้อยตามสัญญา รวมทั้งทำสถานที่ก่อสร้างให้สะอาดเรียบร้อยตามที่กำหนดไว้ในข้อ ๒๐

(๑๓) การจ่ายเงินตามเงื่อนไขแห่งสัญญานี้ ผู้ว่าจ้างจะโอนเงินเข้าบัญชีเงินฝากธนาคารของผู้รับจ้าง ชื่อธนาคาร.....สาขา.....ชื่อบัญชี..... เลขที่บัญชี..... ทั้งนี้ ผู้รับจ้างตกลงเป็นผู้รับภาระเงินค่าธรรมเนียมหรือค่าบริการอื่นใดเกี่ยวกับการโอน รวมทั้งค่าใช้จ่ายอื่นใด (ถ้ามี) ที่ธนาคารเรียกเก็บ และยินยอมให้มีการหักเงินดังกล่าวจากจำนวนเงินโอนในงวดนั้นๆ (*ความในวรรคนี้ใช้สำหรับกรณีที่หน่วยงานของรัฐจะจ่ายเงินตรงให้แก่ผู้รับจ้าง (ระบบ Direct Payment) โดยการโอนเงินเข้าบัญชีเงินฝากธนาคารของผู้รับจ้าง ตามแนวทางที่กระทรวงการคลังหรือหน่วยงานของรัฐเจ้าของงบประมาณเป็นผู้กำหนด แล้วแต่กรณี*)

(๑๔) **ข้อ ๕ เงินค่าจ้างล่วงหน้า**

ผู้ว่าจ้างตกลงจ่ายเงินค่าจ้างล่วงหน้าให้แก่ผู้รับจ้าง เป็นจำนวนเงิน.....บาท (.....) ซึ่งเท่ากับร้อยละ.....(.....) ของราคาค่าจ้าง ตามสัญญาที่ระบุไว้ในข้อ ๔

เงินค่าจ้างล่วงหน้าดังกล่าวจะจ่ายให้ภายหลังจากที่ผู้รับจ้างได้วางหลักประกันการรับเงินค่าจ้างล่วงหน้าเป็น.....(หนังสือค้ำประกันหรือหนังสือค้ำประกันอิเล็กทรอนิกส์ของธนาคารภายในประเทศหรือพันธบัตรรัฐบาลไทย).....เต็มตามจำนวนเงินค่าจ้างล่วงหน้านั้นให้แก่ผู้ว่าจ้าง ผู้รับจ้างจะต้องออกใบเสร็จรับเงินค่าจ้างล่วงหน้าตามแบบที่ผู้ว่าจ้างกำหนดให้และผู้รับจ้างตกลงที่จะกระทำตามเงื่อนไขอันเกี่ยวกับการใช้จ่ายและการใช้คืนเงินค่าจ้างล่วงหน้านั้น ดังต่อไปนี้

๕.๑ ผู้รับจ้างจะใช้เงินค่าจ้างล่วงหน้านั้นเพื่อเป็นค่าใช้จ่ายในการปฏิบัติงานตามสัญญาเท่านั้น หากผู้รับจ้างใช้จ่ายเงินค่าจ้างล่วงหน้าหรือส่วนใดส่วนหนึ่งของเงินค่าจ้างล่วงหน้านั้นในทางอื่น ผู้ว่าจ้างอาจจะเรียกเงินค่าจ้างล่วงหน้านั้นคืนจากผู้รับจ้างหรือบังคับเอาจากหลักประกันการรับเงินค่าจ้างล่วงหน้าได้ทันที

๕.๒ เมื่อผู้ว่าจ้างเรียกร้อง ผู้รับจ้างต้องแสดงหลักฐานการใช้จ่ายเงินค่าจ้างล่วงหน้าเพื่อพิสูจน์ว่าได้เป็นไปตามข้อ ๕.๑ ภายในกำหนด ๑๕ (สิบห้า) วัน นับถัดจากวันได้รับแจ้งเป็นหนังสือจากผู้ว่าจ้าง หากผู้รับจ้างไม่อาจแสดงหลักฐานดังกล่าว ภายในกำหนด ๑๕ (สิบห้า) วัน ผู้ว่าจ้างอาจเรียกเงินค่าจ้างล่วงหน้าคืนจากผู้รับจ้างหรือบังคับเอาจากหลักประกันการรับเงินค่าจ้างล่วงหน้าได้ทันที

(๑๕) ๕.๓ (ก) (*สำหรับสัญญาที่เป็นราคาต่อหน่วย*)

ในการจ่ายเงินค่าจ้างให้แก่ผู้รับจ้างตามข้อ ๔ (ก) ผู้ว่าจ้างจะหักเงินค่าจ้างในแต่ละเดือนเพื่อชดใช้คืนเงินค่าจ้างล่วงหน้าไว้จำนวนร้อยละ.....(.....) ของจำนวนเงินค่าจ้างในแต่ละเดือน (๑๖) ทั้งนี้ จนกว่าจำนวนเงินที่หักไว้จะครบตามจำนวนเงินค่าจ้างล่วงหน้าที่ผู้รับจ้างได้รับไปแล้ว ยกเว้นค่าจ้างเดือนสุดท้ายจะหักไว้เป็นจำนวนเท่ากับจำนวนเงินค่าจ้างล่วงหน้าที่เหลือทั้งหมด

(๑๗) ๕.๓ (ข) (*สำหรับสัญญาที่เป็นราคาเหมารวม*)

ในการจ่ายเงินค่าจ้างให้แก่ผู้รับจ้างตามข้อ ๔ (ข) ผู้ว่าจ้างจะหักเงินค่าจ้างในแต่ละงวดเพื่อชดใช้คืนเงินค่าจ้างล่วงหน้าไว้จำนวนร้อยละ.....(.....) ของจำนวนเงินค่าจ้างในแต่ละงวดจนกว่าจำนวนเงินที่หักไว้จะครบตามจำนวนเงินค่าจ้างล่วงหน้าที่ผู้รับจ้างได้รับไปแล้ว ยกเว้นค่าจ้างงวดสุดท้ายจะหักไว้เป็นจำนวนเท่ากับจำนวนเงินค่าจ้างล่วงหน้าที่เหลือทั้งหมด

๕.๔ เงินจำนวนใด ๆ ก็ตามที่ผู้รับจ้างจะต้องจ่ายให้แก่ผู้ว่าจ้างเพื่อชำระหนี้หรือเพื่อชดใช้ความรับผิดต่าง ๆ ตามสัญญา ผู้ว่าจ้างจะหักเอาจากเงินค่าจ้างงวดที่จะจ่ายให้แก่ผู้รับจ้างก่อนที่จะหักชดใช้คืนเงินค่าจ้างล่วงหน้า

๕.๕ ในกรณีที่มีการบอกเลิกสัญญา หากเงินค่าจ้างล่วงหน้าที่เหลือเกินกว่าจำนวนเงินที่ผู้รับจ้างจะได้รับหลังจากหักชดใช้ในกรณีอื่นแล้ว ผู้รับจ้างจะต้องจ่ายคืนเงินจำนวนที่เหลือนั้นให้แก่ผู้ว่าจ้างภายใน ๗ (เจ็ด) วัน นับถัดจากวันได้รับแจ้งเป็นหนังสือจากผู้ว่าจ้าง

๕.๖ (ก) (*สำหรับสัญญาที่เป็นราคาต่อหน่วย*)

ผู้ว่าจ้างจะคืนหลักประกันการรับเงินค่าจ้างล่วงหน้าให้แก่ผู้รับจ้าง ต่อเมื่อผู้ว่าจ้างได้หักเงินค่าจ้างไว้ครบจำนวนเงินค่าจ้างล่วงหน้าตามข้อ ๕.๓ (ก) แล้ว เว้นแต่ในกรณีดังต่อไปนี้ ผู้รับจ้างมีสิทธิขอคืนหลักประกันการรับเงินค่าจ้างล่วงหน้าบางส่วนก่อนได้

(๑) กรณีผู้รับจ้างได้วางหลักประกันการรับเงินค่าจ้างล่วงหน้าไว้ฉบับเดียว หากผู้ว่าจ้างได้หักเงินค่าจ้างล่วงหน้าไปแล้ว ผู้รับจ้างมีสิทธิขอคืนหลักประกันการรับเงินค่าจ้างล่วงหน้าในส่วนที่ผู้ว่าจ้างได้หักเงินค่าจ้างล่วงหน้าไปแล้วนั้น โดยผู้รับจ้างจะต้องนำหลักประกันการรับเงินค่าจ้างล่วงหน้าฉบับใหม่ที่มีมูลค่าเท่ากับเงินค่าจ้างล่วงหน้าที่เหลืออยู่มาวางให้แก่ผู้ว่าจ้าง

(๒) กรณีผู้รับจ้างได้วางหลักประกันการรับเงินค่าจ้างล่วงหน้าไว้หลายฉบับ ซึ่งแต่ละฉบับมีมูลค่าเท่ากับจำนวนเงินค่าจ้างล่วงหน้าที่ผู้ว่าจ้างจะต้องหักไว้ในแต่ละงวด หากผู้ว่าจ้างได้หักเงินค่าจ้างล่วงหน้าในงวดใดแล้ว ผู้รับจ้างมีสิทธิขอคืนหลักประกันการรับเงินค่าจ้างล่วงหน้าในงวดนั้นได้

๕.๖ (ข) (*สำหรับสัญญาที่เป็นราคาเหมารวม*)

ผู้ว่าจ้างจะคืนหลักประกันการรับเงินค่าจ้างล่วงหน้าให้แก่ผู้รับจ้าง ต่อเมื่อผู้ว่าจ้างได้หักเงินค่าจ้างไว้ครบจำนวนเงินค่าจ้างล่วงหน้าตามข้อ ๕.๓ (ข) แล้ว เว้นแต่ในกรณีดังต่อไปนี้ ผู้รับจ้างมีสิทธิขอคืนหลักประกันการรับเงินค่าจ้างล่วงหน้าบางส่วนก่อนได้

(๑) กรณีผู้รับจ้างวางหลักประกันการรับเงินค่าจ้างล่วงหน้าไว้ฉบับเดียว หากผู้ว่าจ้างได้หักเงินค่าจ้างล่วงหน้าไปแล้ว ผู้รับจ้างมีสิทธิขอคืนหลักประกันการรับเงินค่าจ้างล่วงหน้าในส่วนที่ผู้ว่าจ้างได้หักเงินค่าจ้างล่วงหน้าไปแล้วนั้น โดยผู้รับจ้างจะต้องนำหลักประกันการรับเงินค่าจ้างล่วงหน้าฉบับใหม่ที่มีมูลค่าเท่ากับเงินค่าจ้างล่วงหน้าที่เหลืออยู่มาวางให้แก่ผู้ว่าจ้าง

(๒) กรณีผู้รับจ้างได้วางหลักประกันการรับเงินค่าจ้างล่วงหน้าไว้หลายฉบับ ซึ่งแต่ละฉบับมีมูลค่าเท่ากับจำนวนเงินค่าจ้างล่วงหน้าที่ผู้ว่าจ้างจะต้องหักไว้ในแต่ละงวด หากผู้ว่าจ้างได้หักเงินค่าจ้างล่วงหน้าในงวดใดแล้ว ผู้รับจ้างมีสิทธิขอคืนหลักประกันการรับเงินค่าจ้างล่วงหน้าในงวดนั้นได้

(๑๘) **ข้อ ๖ การหักเงินประกันผลงาน**

ในการจ่ายเงินค่าจ้างให้แก่ผู้รับจ้างแต่ละงวด ผู้ว่าจ้างจะหักเงินจำนวนร้อยละ .....(.....) ของเงินที่ต้องจ่ายในงวดนั้นเพื่อเป็นประกันผลงาน ในกรณีที่เงินประกันผลงานถูกหักไว้แล้วเป็นจำนวนเงินไม่ต่ำกว่า.....บาท (.....) ผู้รับจ้างมีสิทธิที่จะขอเงินประกันผลงานคืน โดยนำหนังสือค้ำประกันของธนาคารหรือหนังสือค้ำประกันอิเล็กทรอนิกส์ซึ่งออกโดยธนาคารภายในประเทศมามอบให้ผู้ว่าจ้างเพื่อเป็นหลักประกันแทนก็ได้

ผู้ว่าจ้างจะคืนเงินประกันผลงาน และ/หรือหนังสือค้ำประกันของธนาคารดังกล่าวตามวรรคหนึ่งโดยไม่มีดอกเบี้ยให้แก่ผู้รับจ้างพร้อมกับการจ่ายเงินค่าจ้างงวดสุดท้าย

ข้อ ๗ (ก) กำหนดเวลาแล้วเสร็จและสิทธิของผู้ว่าจ้างในการบอกเลิกสัญญา

(๑๙) ภายในกำหนด.....(.....) วัน นับถัดจากวันลงนามในสัญญา ผู้รับจ้างจะต้องเสนอแผนงานให้เป็นที่พอใจแก่ผู้ว่าจ้าง โดยแสดงถึงขั้นตอนของการทำงานและกำหนดเวลาที่ต้องใช้ในการทำงานหลักต่างๆ ให้แล้วเสร็จ

ผู้รับจ้างต้องเริ่มทำงานที่รับจ้างภายในกำหนด.....(.....) วัน นับถัดจากวันที่ได้รับหนังสือแจ้งให้เริ่มงาน และจะต้องทำงานให้แล้วเสร็จภายในกำหนด.....(.....) วัน นับถัดจากวันที่ได้รับหนังสือแจ้งดังกล่าวนั้น

ถ้าผู้รับจ้างมิได้เสนอแผนงาน หรือมิได้ลงมือทำงานภายในกำหนดเวลาหรือไม่สามารถทำงานให้แล้วเสร็จตามกำหนดเวลา หรือมีเหตุให้เชื่อได้ว่าผู้รับจ้างไม่สามารถทำงานให้แล้วเสร็จภายในกำหนดเวลา หรือจะแล้วเสร็จล่าช้าเกินกว่ากำหนดเวลา หรือผู้รับจ้างทำผิดสัญญาข้อใดข้อหนึ่ง หรือตกเป็นผู้ถูกพิทักษ์ทรัพย์เด็ดขาด หรือตกเป็นผู้ล้มละลาย หรือเพิกเฉยไม่ปฏิบัติตามคำสั่งของคณะกรรมการตรวจรับพัสดุหรือผู้ควบคุมงานหรือบริษัทที่ปรึกษาซึ่งได้รับมอบอำนาจจากผู้ว่าจ้าง ผู้ว่าจ้างมีสิทธิที่จะบอกเลิกสัญญานี้ได้ และมีสิทธิจ้างผู้รับจ้างรายใหม่เข้าทำงานของผู้รับจ้างให้ลุล่วงไปได้ด้วย การใช้สิทธิบอกเลิกสัญญานั้นไม่กระทบสิทธิของผู้ว่าจ้างที่จะเรียกร้องค่าเสียหายจากผู้รับจ้าง

การที่ผู้ว่าจ้างไม่ใช้สิทธิเลิกสัญญาดังกล่าวข้างต้นนั้น ไม่เป็นเหตุให้ผู้รับจ้างพ้นจากความรับผิดตามสัญญา

ข้อ ๗ (ข) กำหนดเวลาแล้วเสร็จและสิทธิของผู้ว่าจ้างในการบอกเลิกสัญญา

ผู้รับจ้างต้องเริ่มทำงานที่รับจ้างภายในวันที่ ..... เดือน ..... พ.ศ. ..... และจะต้องทำงานให้แล้วเสร็จบริบูรณ์ภายในวันที่ ..... เดือน ..... พ.ศ. ..... ถ้าผู้รับจ้างมิได้ลงมือทำงานภายในกำหนดเวลา หรือไม่สามารถทำงานให้แล้วเสร็จตามกำหนดเวลา หรือมีเหตุให้เชื่อได้ว่าผู้รับจ้างไม่สามารถทำงานให้แล้วเสร็จภายในกำหนดเวลา หรือจะแล้วเสร็จล่าช้าเกินกว่ากำหนดเวลา หรือผู้รับจ้างทำผิดสัญญาข้อใดข้อหนึ่ง หรือตกเป็นผู้ถูกพิทักษ์ทรัพย์เด็ดขาด หรือตกเป็นผู้ล้มละลาย หรือเพิกเฉยไม่ปฏิบัติตามคำสั่งของคณะกรรมการตรวจรับพัสดุหรือผู้ควบคุมงานหรือบริษัทที่ปรึกษาซึ่งได้รับมอบอำนาจจากผู้ว่าจ้าง ผู้ว่าจ้างมีสิทธิที่จะบอกเลิกสัญญานี้ได้ และมีสิทธิจ้างผู้รับจ้างรายใหม่เข้าทำงานของผู้รับจ้างให้ลุล่วงไปด้วย การใช้สิทธิบอกเลิกสัญญานั้นไม่กระทบสิทธิของผู้ว่าจ้างที่จะเรียกร้องค่าเสียหายจากผู้รับจ้าง

การที่ผู้ว่าจ้างไม่ใช้สิทธิเลิกสัญญาดังกล่าวข้างต้นไม่เป็นเหตุให้ผู้รับจ้างพ้นจากความรับผิดตามสัญญา

ข้อ ๘ ความรับผิดชอบในความชำรุดบกพร่องของงานจ้าง

เมื่องานแล้วเสร็จบริบูรณ์ และผู้ว่าจ้างได้รับมอบงานจากผู้รับจ้างหรือจากผู้รับจ้างรายใหม่ ในกรณีที่มีการบอกเลิกสัญญาตามข้อ ๗ หากมีเหตุชำรุดบกพร่องหรือเสียหายเกิดขึ้นจากการจ้างนี้ภายในกำหนด.....(๒๐).....(.....) ปี .....(.....) เดือน นับถัดจากวันที่ได้รับมอบงานดังกล่าว ซึ่งความชำรุดบกพร่องหรือเสียหายนั้นเกิดจากความบกพร่องของผู้รับจ้างอันเกิดจากการใช้วัสดุที่ไม่ถูกต้อง หรือทำไว้ไม่เรียบร้อย หรือทำไม่ถูกต้องตามมาตรฐานแห่งหลักวิชา ผู้รับจ้างจะต้องรีบทำการแก้ไขให้เป็นที่เรียบร้อยโดยไม่ชักช้า โดยผู้ว่าจ้างไม่ต้องออกเงินใด ๆ ในการนี้ทั้งสิ้น หากผู้รับจ้างไม่กระทำการดังกล่าวภายในกำหนด.....(.....) วัน นับถัดจากวันที่ได้รับแจ้งเป็นหนังสือจากผู้ว่าจ้าง หรือไม่ทำการแก้ไขให้ถูกต้องเรียบร้อยภายในเวลาที่ผู้ว่าจ้างกำหนด ให้ผู้ว่าจ้างมีสิทธิที่จะทำการนั้นเอง หรือจ้างผู้อื่นให้ทำงานนั้น โดยผู้รับจ้างต้องเป็นผู้ออกค่าใช้จ่ายเองทั้งสิ้น

ในกรณีเร่งด่วนจำเป็นต้องรีบแก้ไขเหตุชำรุดบกพร่องหรือเสียหายโดยเร็ว และไม่อาจรอให้ผู้รับจ้างแก้ไขในระยะเวลาที่กำหนดไว้ตามวรรคหนึ่งได้ ผู้ว่าจ้างมีสิทธิเข้าจัดการแก้ไขเหตุชำรุดบกพร่องหรือเสียหายนั้นเอง หรือจ้างผู้อื่นให้ซ่อมแซมความชำรุดบกพร่องหรือเสียหาย โดยผู้รับจ้างต้องรับผิดชอบชำระค่าใช้จ่ายทั้งหมด

การที่ผู้ว่าจ้างทำการนั้นเอง หรือจ้างผู้อื่นให้ทำงานนั้นแทนผู้รับจ้าง ไม่ทำให้ผู้รับจ้างหลุดพ้นจากความรับผิดตามสัญญา หากผู้รับจ้างไม่ชดใช้ค่าใช้จ่ายหรือค่าเสียหายตามที่ผู้ว่าจ้างเรียกร้อง ผู้ว่าจ้างมีสิทธิบังคับจากหลักประกันการปฏิบัติตามสัญญาได้

ข้อ ๙ การจ้างช่วง

ผู้รับจ้างจะต้องไม่เอางานทั้งหมดหรือแต่บางส่วนแห่งสัญญานี้ไปจ้างช่วงอีกทอดหนึ่ง เว้นแต่การจ้างช่วงงานแต่บางส่วนที่ได้รับอนุญาตเป็นหนังสือจากผู้ว่าจ้างแล้ว การที่ผู้ว่าจ้างได้อนุญาตให้จ้างช่วงงานแต่บางส่วนดังกล่าวนั้น ไม่เป็นเหตุให้ผู้รับจ้างหลุดพ้นจากความรับผิดหรือพ้นธะหน้าที่ตามสัญญานี้ และผู้รับจ้างจะยังคงต้องรับผิดในความผิดและความประมาทเลินเล่อของผู้รับจ้างช่วงหรือของตัวแทนหรือลูกจ้างของผู้รับจ้างช่วงนั้นทุกประการ

กรณีผู้รับจ้างไปจ้างช่วงงานแต่บางส่วนโดยฝ่าฝืนความในวรรคหนึ่ง ผู้รับจ้างต้องชำระค่าปรับให้แก่ผู้ว่าจ้างเป็นจำนวนเงินในอัตราร้อยละ.....(๒๑).....(.....) ของวงเงินของงานที่จ้างช่วงตามสัญญา ทั้งนี้ ไม่ตัดสิทธิผู้ว่าจ้างในการบอกเลิกสัญญา

ข้อ ๑๐ การควบคุมงานของผู้รับจ้าง

ผู้รับจ้างจะต้องควบคุมงานที่รับจ้างอย่างเอาใจใส่ ด้วยประสิทธิภาพและความชำนาญ และในระหว่างทำงานที่รับจ้างจะต้องจัดให้มีผู้แทนซึ่งทำงานเต็มเวลาเป็นผู้รับผิดชอบควบคุมงานของผู้รับจ้าง ผู้แทนดังกล่าวจะต้องได้รับมอบอำนาจจากผู้รับจ้าง คำสั่งหรือคำแนะนำต่างๆ ที่ผู้ว่าจ้าง คณะกรรมการตรวจรับพัสดุ ผู้ควบคุมงาน หรือบริษัทที่ปรึกษาที่ผู้ว่าจ้างแต่งตั้งได้แจ้งแก่ผู้แทนเช่นว่านั้น ให้ถือว่าเป็นคำสั่งหรือคำแนะนำที่ได้แจ้งแก่ผู้รับจ้าง การแต่งตั้งผู้แทนตามข้อนี้จะต้องทำเป็นหนังสือ และต้องได้รับความเห็นชอบเป็นหนังสือจากผู้ว่าจ้าง การเปลี่ยนตัวหรือแต่งตั้งผู้แทนใหม่จะทำมิได้ หากไม่ได้รับความเห็นชอบเป็นหนังสือจากผู้ว่าจ้างก่อน

ผู้ว่าจ้างมีสิทธิที่จะขอให้เปลี่ยนตัวผู้แทนตามวรรคหนึ่ง โดยแจ้งเป็นหนังสือไปยังผู้รับจ้าง และผู้รับจ้างจะต้องทำการเปลี่ยนตัวผู้แทนนั้นโดยพลัน โดยไม่คิดค่าจ้างหรือราคาเพิ่ม หรืออ้างเป็นเหตุเพื่อขยายอายุสัญญาอันเนื่องมาจากเหตุนี้

ข้อ ๑๑ ความรับผิดของผู้รับจ้าง

ผู้รับจ้างจะต้องรับผิดต่ออุบัติเหตุ ความเสียหาย หรือภยันตรายใดๆ อันเกิดจากการปฏิบัติงานของผู้รับจ้าง และจะต้องรับผิดต่อความเสียหายจากการกระทำของลูกจ้างหรือตัวแทนของผู้รับจ้าง และจากการปฏิบัติงานของผู้รับจ้างช่วงด้วย (ถ้ามี)

ความเสียหายใด ๆ อันเกิดแก่งานที่ผู้รับจ้างได้ทำขึ้น แม้จะเกิดขึ้นเพราะเหตุสุดวิสัยก็ตาม ผู้รับจ้างจะต้องรับผิดชอบโดยซ่อมแซมให้คืนดีหรือเปลี่ยนให้ใหม่โดยค่าใช้จ่ายของผู้รับจ้างเอง เว้นแต่ความเสียหายนั้นเกิดจากความผิดของผู้ว่าจ้าง ทั้งนี้ ความรับผิดของผู้รับจ้างดังกล่าวในข้อนี้จะสิ้นสุดลงเมื่อผู้ว่าจ้างได้รับมอบงานครั้งสุดท้าย ซึ่งหลังจากนั้นผู้รับจ้างคงต้องรับผิดเพียงในกรณีชำรุดบกพร่องหรือความเสียหายดังกล่าวในข้อ ๘ เท่านั้น

ผู้รับจ้างจะต้องรับผิดต่อบุคคลภายนอกในความเสียหายใดๆ อันเกิดจากการปฏิบัติงานของผู้รับจ้าง หรือลูกจ้างหรือตัวแทนของผู้รับจ้าง รวมถึงผู้รับจ้างช่วง (ถ้ามี) ตามสัญญานี้ หากผู้ว่าจ้างถูกเรียกร้องหรือฟ้องร้องหรือต้องชดใช้ค่าเสียหายให้แก่บุคคลภายนอกไปแล้ว ผู้รับจ้างจะต้องดำเนินการใด ๆ เพื่อให้มีการว่าต่างแก้ต่างให้แก่ผู้ว่าจ้างโดยค่าใช้จ่ายของผู้รับจ้างเอง รวมทั้งผู้รับจ้างจะต้องชดใช้ค่าเสียหายนั้น ๆ ตลอดจนค่าใช้จ่ายใด ๆ อันเกิดจากการถูกเรียกร้องหรือถูกฟ้องร้องให้แก่ผู้ว่าจ้างทันที

ข้อ ๑๒ การจ่ายเงินแก่ลูกจ้าง

ผู้รับจ้างจะต้องจ่ายเงินแก่ลูกจ้างที่ผู้รับจ้างได้จ้างมาในอัตราและตามกำหนดเวลาที่ผู้รับจ้างได้ตกลงหรือทำสัญญาไว้ต่อลูกจ้างดังกล่าว

ถ้าผู้รับจ้างไม่จ่ายเงินค่าจ้างหรือค่าทดแทนอื่นใดแก่ลูกจ้างดังกล่าวในวรรคหนึ่ง ผู้ว่าจ้างมีสิทธิที่จะเอาเงินค่าจ้างที่จะต้องจ่ายแก่ผู้รับจ้างมาจ่ายให้แก่ลูกจ้างของผู้รับจ้างดังกล่าว และให้ถือว่าผู้ว่าจ้างได้จ่ายเงินจำนวนนั้นเป็นค่าจ้างให้แก่ผู้รับจ้างตามสัญญาแล้ว

ผู้รับจ้างจะต้องจัดให้มีประกันภัยสำหรับลูกจ้างทุกคนที่จ้างมาทำงาน โดยให้ครอบคลุมถึงความรับผิดทั้งปวงของผู้รับจ้าง รวมทั้งผู้รับจ้างช่วง (ถ้ามี) ในกรณีความเสียหายที่คิดค่าสินไหมทดแทนได้ตามกฎหมาย ซึ่งเกิดจากอุบัติเหตุหรือภยันตรายใด ๆ ต่อลูกจ้างหรือบุคคลอื่นที่ผู้รับจ้างหรือผู้รับจ้างช่วงจ้างมาทำงาน ผู้รับจ้างจะต้องส่งมอบกรมธรรม์ประกันภัยดังกล่าวพร้อมทั้งหลักฐานการชำระเบี้ยประกันให้แก่ผู้ว่าจ้างเมื่อผู้ว่าจ้างเรียกร้อง

ข้อ ๑๓ การตรวจงานจ้าง

ถ้าผู้ว่าจ้างแต่งตั้งคณะกรรมการตรวจรับพัสดุ ผู้ควบคุมงาน หรือบริษัทที่ปรึกษาเพื่อควบคุมการทำงานของผู้รับจ้าง คณะกรรมการตรวจรับพัสดุ ผู้ควบคุมงาน หรือบริษัทที่ปรึกษานั้นมีอำนาจเข้าไปตรวจการงานในโรงงานและสถานที่ก่อสร้างได้ทุกเวลา และผู้รับจ้างจะต้องอำนวยความสะดวกและให้ความช่วยเหลือในการนั้นตามสมควร

การที่มีคณะกรรมการตรวจรับพัสดุ ผู้ควบคุมงาน หรือบริษัทที่ปรึกษานั้น หาทำให้ผู้รับจ้างพ้นความรับผิดชอบตามสัญญานี้ข้อใดข้อหนึ่งไม่

ข้อ ๑๔ แบบรูปและรายการละเอียดคลาดเคลื่อน

ผู้รับจ้างรับรองว่าได้ตรวจสอบและทำความเข้าใจในแบบรูปและรายการละเอียดโดยถี่ถ้วนแล้ว หากปรากฏว่าแบบรูปและรายการละเอียดนั้นผิดพลาดหรือคลาดเคลื่อนไปจากหลักการทางวิศวกรรมหรือทางเทคนิค ผู้รับจ้างตกลงที่จะปฏิบัติตามคำวินิจฉัยของผู้ว่าจ้าง คณะกรรมการตรวจรับพัสดุ ผู้ควบคุมงาน หรือบริษัทที่ปรึกษาที่ผู้ว่าจ้างแต่งตั้ง เพื่อให้งานแล้วเสร็จบริบูรณ์ คำวินิจฉัยดังกล่าวให้ถือเป็นที่สุด โดยผู้รับจ้างจะคิดค่าจ้าง ค่าเสียหาย หรือค่าใช้จ่ายใด ๆ เพิ่มขึ้นจากผู้ว่าจ้าง หรือขอขยายอายุสัญญาไม่ได้

ข้อ ๑๕ การควบคุมงานโดยผู้ว่าจ้าง

ผู้รับจ้างตกลงว่าคณะกรรมการตรวจรับพัสดุ ผู้ควบคุมงาน หรือบริษัทที่ปรึกษาที่ผู้ว่าจ้างแต่งตั้ง มีอำนาจที่จะตรวจสอบและควบคุมงานเพื่อให้เป็นไปตามสัญญานี้และมีอำนาจที่จะสั่งให้แก้ไขเปลี่ยนแปลงเพิ่มเติม หรือตัดทอนซึ่งงานตามสัญญานี้ หากผู้รับจ้างขัดขืนไม่ปฏิบัติตาม ผู้ว่าจ้าง คณะกรรมการตรวจรับพัสดุ ผู้ควบคุมงาน หรือบริษัทที่ปรึกษา มีอำนาจที่จะสั่งให้หยุดการนั้นชั่วคราวได้ ความล่าช้าในกรณีเช่นนี้ ผู้รับจ้างจะถือเป็นเหตุขอขยายระยะเวลาการปฏิบัติงานตามสัญญาหรือเรียกร้องค่าเสียหายใด ๆ ไม่ได้ทั้งสิ้น

ข้อ ๑๖ งานพิเศษและการแก้ไขงาน

ผู้ว่าจ้างมีสิทธิที่จะสั่งเป็นหนังสือให้ผู้รับจ้างทำงานพิเศษซึ่งไม่ได้แสดงไว้หรือรวมอยู่ในเอกสารสัญญานี้ หากงานพิเศษนั้นๆ อยู่ในขอบข่ายทั่วไปแห่งวัตถุประสงค์ของสัญญานี้ นอกจากนี้ ผู้ว่าจ้างยังมีสิทธิสั่งให้เปลี่ยนแปลงหรือแก้ไขแบบรูปและข้อกำหนดต่าง ๆ ในเอกสารสัญญานี้ด้วย

อัตราค่าจ้างหรือราคาที่กำหนดไว้ในสัญญานี้ ให้กำหนดใช้สำหรับงานพิเศษหรืองานที่เพิ่มเติมขึ้น หรือตัดทอนลงทั้งปวงตามคำสั่งของผู้ว่าจ้าง หากในสัญญาไม่ได้กำหนดไว้ถึงอัตราค่าจ้าง หรือราคาใด ๆ ที่จะนำมาใช้สำหรับงานพิเศษหรืองานที่เพิ่มขึ้นหรือลดลงดังกล่าว ผู้ว่าจ้างและผู้รับจ้างจะได้ตกลงกันที่จะกำหนดอัตราค่าจ้างหรือราคาที่เพิ่มขึ้นหรือลดลง รวมทั้งการขยายระยะเวลา (ถ้ามี) กันใหม่เพื่อความเหมาะสม ในกรณีที่ตกลงกันไม่ได้ ผู้ว่าจ้างจะกำหนดอัตราจ้างหรือราคาตามแต่ผู้ว่าจ้างจะเห็นว่าเหมาะสมและถูกต้อง ซึ่งผู้รับจ้างจะต้องปฏิบัติงานตามคำสั่งของผู้ว่าจ้างไปก่อนเพื่อมิให้เกิดความเสียหายแก่งานที่จ้าง

ข้อ ๑๗ ค่าปรับ

หากผู้รับจ้างไม่สามารถทำงานให้แล้วเสร็จภายในเวลาที่กำหนดไว้ในสัญญา และผู้ว่าจ้างยังมิได้บอกเลิกสัญญา ผู้รับจ้างจะต้องชำระค่าปรับให้แก่ผู้ว่าจ้างเป็นจำนวนเงินวันละ .....(๒๒).....บาท (.....) และจะต้องชำระค่าใช้จ่ายในการควบคุมงาน (ถ้ามี) ในเมื่อผู้ว่าจ้างต้องจ้างผู้ควบคุมงานอีกต่อหนึ่งเป็นจำนวนเงินวันละ.....(๒๓).....บาท (.....) นับถัดจากวันที่ครบกำหนดเวลาแล้วเสร็จของงานตามสัญญาหรือวันที่ผู้ว่าจ้างได้ขยายเวลาทำงานให้จนถึงวันที่ทำงานแล้วเสร็จจริง นอกจากนี้ ผู้รับจ้างยอมให้ผู้ว่าจ้างเรียกค่าเสียหายอันเกิดขึ้นจากการที่ผู้รับจ้างทำงานล่าช้าเฉพาะส่วนที่เกินกว่าจำนวนค่าปรับและค่าใช้จ่ายดังกล่าวได้อีกด้วย

ในระหว่างที่ผู้ว่าจ้างยังมิได้บอกเลิกสัญญานั้น หากผู้ว่าจ้างเห็นว่าผู้รับจ้างจะไม่สามารถปฏิบัติตามสัญญาต่อไปได้ ผู้ว่าจ้างจะใช้สิทธิบอกเลิกสัญญาและใช้สิทธิตามข้อ ๑๘ ก็ได้ และถ้าผู้ว่าจ้างได้แจ้งข้อเรียกร้องไปยังผู้รับจ้างเมื่อครบกำหนดเวลาแล้วเสร็จของงานขอให้ชำระค่าปรับแล้ว ผู้ว่าจ้างมีสิทธิที่จะปรับผู้รับจ้างจนถึงวันบอกเลิกสัญญาได้อีกด้วย

ข้อ ๑๘ สิทธิของผู้ว่าจ้างภายหลังบอกเลิกสัญญา

ในกรณีที่ผู้ว่าจ้างบอกเลิกสัญญา ผู้ว่าจ้างอาจทำงานนั้นเองหรือว่าจ้างผู้อื่นให้ทำงานนั้นต่อจนแล้วเสร็จก็ได้ ผู้ว่าจ้างหรือผู้ที่รับจ้างทำงานนั้นต่อมีสิทธิใช้เครื่องใช้ในการก่อสร้าง สิ่งที่สร้างขึ้นชั่วคราวสำหรับงานก่อสร้างและวัสดุต่าง ๆ ซึ่งเห็นว่าจะต้องสงวนเอาไว้เพื่อการปฏิบัติงานตามสัญญาตามที่จะเห็นสมควร

ในกรณีดังกล่าว ผู้ว่าจ้างมีสิทธิริบหรือบังคับจากหลักประกันการปฏิบัติตามสัญญาทั้งหมดหรือบางส่วนตามแต่จะเห็นสมควร นอกจากนั้น ผู้รับจ้างจะต้องรับผิดชอบในค่าเสียหายซึ่งเป็นจำนวนเกินกว่าหลักประกันการปฏิบัติตามสัญญา รวมทั้งค่าใช้จ่ายที่เพิ่มขึ้นในการทำงานนั้นต่อให้แล้วเสร็จตามสัญญา ตลอดจนค่าใช้จ่ายในการควบคุมงานเพิ่ม (ถ้ามี) ซึ่งผู้ว่าจ้างจะหักเอาจากเงินประกันผลงานหรือจำนวนเงินใด ๆ ที่จะจ่ายให้แก่ผู้รับจ้างก็ได้

ข้อ ๑๙ การบังคับค่าปรับ ค่าเสียหาย และค่าใช้จ่าย

ในกรณีที่ผู้รับจ้างไม่ปฏิบัติตามสัญญาข้อใดข้อหนึ่งด้วยเหตุใด ๆ ก็ตาม จนเป็นเหตุให้เกิดค่าปรับ ค่าเสียหาย หรือค่าใช้จ่ายแก่ผู้ว่าจ้าง ผู้รับจ้างต้องชดใช้ค่าปรับ ค่าเสียหาย หรือค่าใช้จ่ายดังกล่าวให้แก่ผู้ว่าจ้างโดยสิ้นเชิงภายในกำหนด.....(.....) วัน นับถัดจากวันที่ได้รับแจ้งเป็นหนังสือจากผู้ว่าจ้าง หากผู้รับจ้างไม่ชดใช้ให้ถูกต้องครบถ้วนภายในระยะเวลาดังกล่าวให้ผู้ว่าจ้างมีสิทธิที่จะหักเอาจากจำนวนเงินค่าจ้างที่ต้องชำระ หรือจากเงินประกันผลงานของผู้รับจ้าง หรือบังคับจากหลักประกันการปฏิบัติตามสัญญาได้ทันที

หากค่าปรับ ค่าเสียหาย หรือค่าใช้จ่ายที่บังคับจากเงินค่าจ้างที่ต้องชำระ เงินประกันผลงานหรือหลักประกันการปฏิบัติตามสัญญาแล้วยังไม่เพียงพอ ผู้รับจ้างยินยอมชำระส่วนที่เหลือที่ยังขาดอยู่จนครบถ้วนตามจำนวนค่าปรับ ค่าเสียหาย หรือค่าใช้จ่ายนั้น ภายในกำหนด.....(.....) วัน นับถัดจากวันที่ได้รับแจ้งเป็นหนังสือจากผู้ว่าจ้าง

หากมีเงินค่าจ้างตามสัญญาที่หักไว้จ่ายเป็นค่าปรับ ค่าเสียหาย หรือค่าใช้จ่ายแล้วยังเหลืออยู่อีกเท่าใด ผู้ว่าจ้างจะคืนให้แก่ผู้รับจ้างทั้งหมด

ข้อ ๒๐ การทำบริเวณก่อสร้างให้เรียบร้อย

ผู้รับจ้างจะต้องรักษาบริเวณสถานที่ปฏิบัติงานตามสัญญานี้ รวมทั้งโรงงานหรือสิ่งอำนวยความสะดวกในการทำงานของผู้รับจ้าง ลูกจ้าง ตัวแทน หรือผู้รับจ้างช่วง (ถ้ามี) ให้สะอาด ปลอดภัย และมีประสิทธิภาพในการใช้งานตลอดระยะเวลาการจ้าง และเมื่อทำงานเสร็จสิ้นแล้วจะต้องขนย้ายบรรดาเครื่องใช้ในการทำงานจ้างรวมทั้งวัสดุ ขยะมูลฝอย และสิ่งก่อสร้างชั่วคราวต่างๆ (ถ้ามี) ทั้งจะต้องกลบเกลี่ยพื้นดินให้เรียบร้อยเพื่อให้บริเวณทั้งหมดอยู่ในสภาพที่สะอาดและใช้การได้ทันที

ข้อ ๒๑ การงดหรือลดค่าปรับ หรือการขยายเวลาปฏิบัติงานตามสัญญา

ในกรณีที่มีเหตุเกิดจากความผิดหรือความบกพร่องของฝ่ายผู้ว่าจ้าง หรือเหตุสุดวิสัยหรือเกิดจากพฤติการณ์อันหนึ่งอันใดที่ผู้รับจ้างไม่ต้องรับผิดตามกฎหมาย หรือเหตุอื่นตามที่กำหนดในกฎกระทรวง ซึ่งออกตามความในกฎหมายว่าด้วยการจัดซื้อจัดจ้างและการบริหารพัสดุภาครัฐ ทำให้ผู้รับจ้างไม่สามารถทำงานให้แล้วเสร็จตามเงื่อนไขและกำหนดเวลาแห่งสัญญานี้ได้ ผู้รับจ้างจะต้องแจ้งเหตุหรือพฤติการณ์ดังกล่าวพร้อมหลักฐานเป็นหนังสือให้ผู้ว่าจ้างทราบ เพื่อของดหรือลดค่าปรับ หรือขยายเวลาทำงานออกไปภายใน ๑๕ (สิบห้า) วัน นับถัดจากวันที่เหตุนั้นสิ้นสุดลง หรือตามที่กำหนดในกฎกระทรวงดังกล่าว แล้วแต่กรณี

ถ้าผู้รับจ้างไม่ปฏิบัติให้เป็นไปตามความในวรรคหนึ่ง ให้ถือว่าผู้รับจ้างได้สละสิทธิเรียกร้องในการที่จะของดหรือลดค่าปรับ หรือขยายเวลาทำงานออกไปโดยไม่มีเงื่อนไขใด ๆ ทั้งสิ้น เว้นแต่กรณีเหตุเกิดจากความผิดหรือความบกพร่องของฝ่ายผู้ว่าจ้างซึ่งมีหลักฐานชัดแจ้งหรือผู้ว่าจ้างทราบดีอยู่แล้วตั้งแต่ต้น

การงดหรือลดค่าปรับ หรือขยายกำหนดเวลาทำงานตามวรรคหนึ่ง อยู่ในดุลพินิจของผู้ว่าจ้างที่จะพิจารณาตามที่เห็นสมควร

(๒๔) **ข้อ ๒๒ การใช้เรือไทย**

ในการปฏิบัติตามสัญญานี้ หากผู้รับจ้างจะต้องสั่งหรือนำของเข้ามาจากต่างประเทศ รวมทั้งเครื่องมือและอุปกรณ์ที่ต้องนำเข้ามาเพื่อปฏิบัติงานตามสัญญา ไม่ว่าผู้รับจ้างจะเป็นผู้ที่นำของเข้ามาเอง หรือนำเข้ามาโดยผ่านตัวแทนหรือบุคคลอื่นใด ถ้าสิ่งของนั้นต้องนำเข้ามาโดยทางเรือในเส้นทางเดินเรือที่มีเรือไทยเดินอยู่และสามารถให้บริการรับขนได้ตามที่รัฐมนตรีว่าการกระทรวงคมนาคมประกาศกำหนด ผู้รับจ้างต้องจัดการให้สิ่งของดังกล่าวบรรทุกโดยเรือไทยหรือเรือที่มีสิทธิเช่นเดียวกับเรือไทยจากต่างประเทศมายังประเทศไทย เว้นแต่จะได้รับอนุญาตจากกรมเจ้าท่าก่อนบรรทุกของนั้นลงเรืออื่นที่มิใช่เรือไทยหรือเป็นของที่รัฐมนตรีว่าการกระทรวงคมนาคมประกาศยกเว้นให้บรรทุกโดยเรืออื่นได้ ทั้งนี้ไม่ว่าการสั่งหรือนำเข้าสิ่งของดังกล่าวจากต่างประเทศจะเป็นแบบใด

ในการส่งมอบงานตามสัญญาให้แก่ผู้ว่าจ้าง ถ้างานนั้นมีสิ่งของตามวรรคหนึ่ง ผู้รับจ้างจะต้องส่งมอบใบตราส่ง (Bill of Lading) หรือสำเนาใบตราส่งสำหรับของนั้น ซึ่งแสดงว่าได้บรรทุกมาโดยเรือไทยหรือเรือที่มีสิทธิเช่นเดียวกับเรือไทยให้แก่ผู้ว่าจ้างพร้อมกับการส่งมอบงานด้วย

ในกรณีที่สิ่งของดังกล่าวไม่ได้บรรทุกจากต่างประเทศมายังประเทศไทยโดยเรือไทยหรือเรือที่มีสิทธิเช่นเดียวกับเรือไทย ผู้รับจ้างต้องส่งมอบหลักฐานซึ่งแสดงว่าได้รับอนุญาตจากกรมเจ้าท่าให้บรรทุกของโดยเรืออื่นได้หรือหลักฐานซึ่งแสดงว่าได้ชำระค่าธรรมเนียมพิเศษเนื่องจากการไม่บรรทุกของโดยเรือไทยตามกฎหมายว่าด้วยการส่งเสริมการพาณิชยนาวีแล้วอย่างใดอย่างหนึ่งแก่ผู้ว่าจ้างด้วย

ในกรณีที่ผู้รับจ้างไม่ส่งมอบหลักฐานอย่างใดอย่างหนึ่งดังกล่าวในวรรคสองและวรรคสามให้แก่ผู้ว่าจ้าง แต่จะขอส่งมอบงานดังกล่าวให้ผู้ว่าจ้างก่อนโดยไม่รับชำระเงินค่าจ้าง ผู้ว่าจ้างมีสิทธิรับงานดังกล่าวไว้ก่อน และชำระเงินค่าจ้างเมื่อผู้รับจ้างได้ปฏิบัติถูกต้องครบถ้วนดังกล่าวแล้วได้

ข้อ ๒๓ มาตรฐานฝีมือช่าง

ผู้รับจ้างตกลงเป็นเงื่อนไขสำคัญว่า ผู้รับจ้างจะต้องมีและใช้ผู้ผ่านการทดสอบมาตรฐานฝีมือช่าง จาก ..... หรือผู้มีวุฒิบัตรระดับ ปวช. ปวส. หรือ ปวท. หรือเทียบเท่าจากสถาบันการศึกษาที่ ก.พ. รับรองให้เข้ารับราชการได้ ในอัตราไม่ต่ำกว่าร้อยละ.....(.....) ของแต่ละสาขาช่าง แต่จะต้องมีช่างจำนวนอย่างน้อย ๑ (หนึ่ง) คน ในแต่ละสาขาช่างดังต่อไปนี้

๒๓.๑ .....

๒๓.๒ .....

.....ฯลฯ.....

ผู้รับจ้างจะต้องจัดทำบัญชีแสดงจำนวนช่างทั้งหมดโดยจำแนกตามแต่ละสาขาช่างและระดับช่าง พร้อมกับระบุรายชื่อช่างผู้ที่ผ่านการทดสอบมาตรฐานฝีมือช่างหรือผู้มีวุฒิบัตรดังกล่าวในวรรคหนึ่ง นำมาแสดงพร้อมหลักฐานต่าง ๆ ต่อคณะกรรมการตรวจรับพัสดุ หรือผู้ควบคุมงานก่อนเริ่มลงมือทำงาน และพร้อมที่จะให้ผู้ว่าจ้างหรือเจ้าหน้าที่ของผู้ว่าจ้างตรวจสอบดูได้ตลอดเวลาทำงานตามสัญญานี้ของผู้รับจ้าง

สัญญานี้ทำขึ้นเป็นสองฉบับ มีข้อความถูกต้องตรงกัน คู่สัญญาได้อ่านและเข้าใจข้อความโดยละเอียดตลอดแล้ว จึงได้ลงลายมือชื่อ พร้อมทั้งประทับตรา (ถ้ามี) ไว้เป็นสำคัญต่อหน้าพยานและคู่สัญญาต่างยึดถือไว้ฝ่ายละหนึ่งฉบับ

(ลงชื่อ).....ผู้ว่าจ้าง
(.....)

(ลงชื่อ).....ผู้รับจ้าง
(.....)

(ลงชื่อ).....พยาน
(.....)

(ลงชื่อ).....พยาน
(.....)

วิธีปฏิบัติเกี่ยวกับสัญญาจ้างก่อสร้าง

(๑) ให้ระบุเลขที่สัญญาในปีงบประมาณหนึ่งๆ ตามลำดับ

(๒) ให้ระบุชื่อของหน่วยงานของรัฐที่เป็นนิติบุคคล เช่น กรม ก. หรือรัฐวิสาหกิจ ข. เป็นต้น

(๓) ให้ระบุชื่อและตำแหน่งของหัวหน้าหน่วยงานของรัฐที่เป็นนิติบุคคลนั้น หรือผู้ที่ได้รับมอบอำนาจ เช่น นาย ก. อธิบดีกรม.....หรือ นาย ข. ผู้ได้รับมอบอำนาจจากอธิบดีกรม.....

(๔) ให้ระบุชื่อผู้รับจ้าง

ก. กรณีนิติบุคคล เช่น ห้างหุ้นส่วนสามัญจดทะเบียน ห้างหุ้นส่วนจำกัด บริษัทจำกัด

ข. กรณีบุคคลธรรมดา ให้ระบุชื่อและที่อยู่

(๕) เป็นข้อความหรือเงื่อนไขเพิ่มเติม ซึ่งหน่วยงานของรัฐผู้ทำสัญญาอาจเลือกใช้หรือตัดออกได้ตามข้อเท็จจริง

(๖) เป็นข้อความหรือเงื่อนไขเพิ่มเติม ซึ่งหน่วยงานของรัฐผู้ทำสัญญาอาจเลือกใช้หรือตัดออกได้ตามข้อเท็จจริง

(๗) ให้ระบุงานที่ต้องการจ้าง

(๘) "หลักประกัน" หมายถึง หลักประกันที่ผู้รับจ้างนำมามอบไว้แก่หน่วยงานของรัฐเมื่อลงนามในสัญญา เพื่อเป็นการประกันความเสียหายที่อาจจะเกิดขึ้นจากการปฏิบัติตามสัญญา ดังนี้

(๑) เงินสด

(๒) เช็คหรือดราฟท์ที่ธนาคารเซ็นสั่งจ่าย ซึ่งเป็นเช็คหรือดราฟท์ลงวันที่ที่ใช้เช็คหรือดราฟท์นั้นชำระต่อเจ้าหน้าที่ หรือก่อนวันนั้นไม่เกิน ๓ วันทำการ

(๓) หนังสือค้ำประกันของธนาคารภายในประเทศตามตัวอย่างที่คณะกรรมการนโยบายกำหนด โดยอาจเป็นหนังสือค้ำประกันอิเล็กทรอนิกส์ตามวิธีการที่กรมบัญชีกลางกำหนดก็ได้

(๔) หนังสือค้ำประกันของบริษัทเงินทุนหรือบริษัทเงินทุนหลักทรัพย์ที่ได้รับอนุญาตให้ประกอบกิจการเงินทุนเพื่อการพาณิชย์และประกอบธุรกิจค้ำประกันตามประกาศของธนาคารแห่งประเทศไทย ตามรายชื่อบริษัทเงินทุนที่ธนาคารแห่งประเทศไทยแจ้งเวียนให้ทราบ โดยอนุโลมให้ใช้ตามตัวอย่างหนังสือค้ำประกันของธนาคารที่คณะกรรมการนโยบายกำหนด

(๕) พันธบัตรรัฐบาลไทย

(๙) ให้กำหนดจำนวนเงินหลักประกันการปฏิบัติตามสัญญาตามระเบียบกระทรวงการคลังว่าด้วยการจัดซื้อจัดจ้างและการบริหารพัสดุภาครัฐ พ.ศ. ๒๕๖๐ ข้อ ๑๖๘

(๑๐) เป็นข้อความหรือเงื่อนไขเพิ่มเติม ซึ่งหน่วยงานของรัฐผู้ทำสัญญาอาจเลือกใช้หรือตัดออกได้ตามข้อเท็จจริง

(๑๑) อัตราร้อยละที่ระบุไว้ต่อไปนี้ อาจพิจารณาแก้ไขได้ตามความเหมาะสม

(๑๒) เป็นข้อความหรือเงื่อนไขเพิ่มเติม ซึ่งหน่วยงานของรัฐผู้ทำสัญญาอาจเลือกใช้หรือตัดออกได้ตามข้อเท็จจริง

(๑๓) เป็นข้อความหรือเงื่อนไขเพิ่มเติม ซึ่งหน่วยงานของรัฐผู้ทำสัญญาอาจเลือกใช้หรือตัดออกได้ตามข้อเท็จจริง

(๑๔) เป็นข้อความหรือเงื่อนไขเพิ่มเติม ซึ่งหน่วยงานของรัฐผู้ทำสัญญาอาจเลือกใช้หรือตัดออกได้ตามข้อเท็จจริง

(๑๕) เป็นข้อความหรือเงื่อนไขเพิ่มเติม ซึ่งหน่วยงานของรัฐผู้ทำสัญญาอาจเลือกใช้หรือตัดออกได้ตามข้อเท็จจริง

(๑๖) ในกรณีที่หน่วยงานผู้ว่าจ้างเห็นเป็นการจำเป็นและสมควรจะหักค่าจ้างในแต่ละเดือนไว้จำนวนทั้งหมดก็ได้

(๑๗) เป็นข้อความหรือเงื่อนไขเพิ่มเติม ซึ่งหน่วยงานของรัฐผู้ทำสัญญาอาจเลือกใช้หรือตัดออกได้ตามข้อเท็จจริง

(๑๘) เป็นข้อความหรือเงื่อนไขเพิ่มเติม ซึ่งหน่วยงานของรัฐผู้ทำสัญญาอาจเลือกใช้หรือตัดออกได้ตามข้อเท็จจริง

(๑๙) เป็นข้อความหรือเงื่อนไขเพิ่มเติม ซึ่งหน่วยงานของรัฐผู้ทำสัญญาอาจเลือกใช้หรือตัดออกได้ตามข้อเท็จจริง

(๒๐) กำหนดเวลาที่ผู้รับจ้างจะรับผิดในความชำรุดบกพร่อง โดยปกติจะต้องกำหนดไม่น้อยกว่า ๒ ปี นับถัดจากวันที่ผู้รับจ้างได้รับมอบงานจ้างก่อสร้าง

(๒๑) อัตราค่าปรับตามสัญญาข้อ ๙ กรณีผู้รับจ้างไปจ้างช่วงบางส่วนโดยไม่ได้รับอนุญาตจากผู้ว่าจ้าง ต้องกำหนดค่าปรับเป็นจำนวนเงินไม่น้อยกว่าร้อยละสิบของวงเงินของงานที่จ้างช่วงตามสัญญา

(๒๒) อัตราค่าปรับตามสัญญาข้อ ๑๗ ให้กำหนดเป็นรายวันในอัตราระหว่างร้อยละ ๐.๐๑-๐.๑๐ ของราคางานจ้างนั้น ตามระเบียบกระทรวงการคลังว่าด้วยการจัดซื้อจัดจ้างและการบริหารพัสดุภาครัฐ พ.ศ. ๒๕๖๐ ข้อ ๑๖๒ ส่วนกรณีจะปรับร้อยละเท่าใด ให้อยู่ในดุลพินิจของหน่วยงานของรัฐผู้ว่าจ้างที่จะพิจารณา โดยคำนึงถึงราคาและลักษณะของพัสดุที่จ้าง ซึ่งอาจมีผลกระทบต่อการที่ผู้รับจ้างจะหลีกเลี่ยงไม่ปฏิบัติตามสัญญา แต่ทั้งนี้การที่จะกำหนดค่าปรับเป็นร้อยละเท่าใด จะต้องกำหนดไว้ในเอกสารเชิญชวนด้วย

(๒๓) ถ้าต้องจ่ายค่าควบคุมงานวันละเท่าใด ให้เรียกค่าควบคุมงานจากผู้รับจ้างวันละเท่านั้นตามจำนวนที่ล่วงเลยกำหนดสัญญาไป แต่สัญญาข้อนี้ไม่รวมถึงค่าควบคุมงานในกรณีที่ต้องต่ออายุสัญญา

(๒๔) เป็นข้อความหรือเงื่อนไขเพิ่มเติม ซึ่งหน่วยงานของรัฐผู้ทำสัญญาอาจเลือกใช้หรือตัดออกได้ตามข้อเท็จจริง

เอกสารแนบท้ายเอกสารประกวดราคาอิเล็กทรอนิกส์

๑.๔ แบบหนังสือค้ำประกัน

(๑) หลักประกันการเสนอราคา

(๒) หลักประกันสัญญา

(๓) หลักประกันการรับเงินค่าจ้างล่วงหน้า

แบบหนังสือค้ำประกัน

(หลักประกันการเสนอราคาการจ้าง)

เลขที่..... วันที่.....

ข้าพเจ้า.....(ชื่อธนาคาร/บริษัทเงินทุน).....สำนักงานตั้งอยู่เลขที่.....ถนน.....ตำบล/แขวง..... อำเภอ/เขต..... จังหวัด.....โดย.....ผู้มีอำนาจลงนามผูกพันธนาคาร/บริษัทเงินทุน ขอทำหนังสือค้ำประกันฉบับนี้ให้ไว้ต่อ.....(ชื่อหน่วยงานของรัฐผู้ประกวดราคา)..... ดังมีข้อความต่อไปนี้

๑. ตามที่.....(ชื่อผู้ยื่นข้อเสนอ).....ได้ยื่นซองประกวดราคาสำหรับการจัดจ้าง..... ตามเอกสารประกวดราคาเลขที่.....ซึ่งต้องวางหลักประกันซองตามเงื่อนไขการประกวดราคาต่อ .....(ชื่อหน่วยงานของรัฐผู้ประกวดราคา).....เป็นจำนวนเงิน.....บาท (.....) นั้น

ข้าพเจ้ายินยอมผูกพันตนโดยไม่มีเงื่อนไขที่จะค้ำประกันการชำระเงินตามสิทธิเรียกร้องของ..... (ชื่อหน่วยงานของรัฐผู้ประกวดราคา).....จำนวนไม่เกิน.....บาท (.....) ในฐานะเป็นลูกหนี้ร่วม ในกรณี.....(ชื่อผู้ยื่นข้อเสนอ).....ไม่ปฏิบัติตามเงื่อนไขในการประกวดราคาอันเป็นเหตุให้.....(ชื่อหน่วยงานของรัฐผู้ประกวดราคา).....มีสิทธิริบหลักประกันซองประกวดราคาหรือชดใช้ค่าเสียหายใด ๆ รวมทั้งกรณีที่.....(ชื่อผู้ยื่นข้อเสนอ).....ได้ถอนใบเสนอราคาของตนภายในระยะเวลาที่ใบเสนอราคายังมีผลอยู่ หรือมิได้ไปลงนามในสัญญาเมื่อได้รับแจ้งไปทำสัญญาหรือมิได้วางหลักประกันสัญญาภายในระยะเวลาที่กำหนดในเอกสารประกวดราคา โดย.....(ชื่อหน่วยงานของรัฐผู้ประกวดราคา).....ไม่จำเป็นต้องเรียกร้องให้.....(ชื่อผู้ยื่นข้อเสนอ).....ชำระหนี้ก่อน

๒. หนังสือค้ำประกันนี้มีผลใช้บังคับตั้งแต่วันที่..... เดือน..... พ.ศ. ..... ถึงวันที่..... เดือน..... พ.ศ. ..... และข้าพเจ้าจะไม่เพิกถอนการค้ำประกันนี้ภายในระยะเวลาที่กำหนดไว้

๓. ถ้า.....(ชื่อผู้ยื่นข้อเสนอ).....ขยายกำหนดเวลายืนราคาของการเสนอราคาออกไป ข้าพเจ้ายินยอมที่จะขยายกำหนดระยะเวลาการค้ำประกันนี้ออกไปตลอดระยะเวลายืนราคาที่ได้ขยายออกไปดังกล่าว

ข้าพเจ้าได้ลงนามและประทับตราไว้ต่อหน้าพยานเป็นสำคัญ

ลงชื่อ.....ผู้ค้ำประกัน

(.....)

ตำแหน่ง.....

ลงชื่อ.....พยาน

(.....)

ลงชื่อ.....พยาน

(.....)

แบบหนังสือค้ำประกัน

(หลักประกันสัญญาจ้าง)
(กรณีปกติ)

เลขที่..... วันที่.....

ข้าพเจ้า.....(ชื่อธนาคาร)..... สำนักงานตั้งอยู่เลขที่.....ถนน..... ตำบล/แขวง..... อำเภอ/เขต..... จังหวัด..... โดย..... ผู้มีอำนาจลงนามผูกพันธนาคาร ขอทำหนังสือค้ำประกันฉบับนี้ไว้ต่อ.....(ชื่อหน่วยงานของรัฐผู้ว่าจ้าง).....ซึ่งต่อไปนี้เรียกว่า "ผู้ว่าจ้าง" ดังมีข้อความต่อไปนี้

๑. ตามที่.....(ชื่อผู้รับจ้าง).....ซึ่งต่อไปนี้เรียกว่า "ผู้รับจ้าง" ได้ทำสัญญาจ้าง.....กับผู้ว่าจ้าง ตามสัญญาเลขที่.....ลงวันที่..... เดือน..... พ.ศ. ..... ซึ่งผู้รับจ้างต้องวางหลักประกันการปฏิบัติตามสัญญาต่อผู้ว่าจ้าง เป็นจำนวนเงิน.....บาท (.....) ซึ่งเท่ากับร้อยละ..... (.....) ของมูลค่าทั้งหมดของสัญญา

ข้าพเจ้ายินยอมผูกพันตนโดยไม่มีเงื่อนไขที่จะค้ำประกันในการชำระเงินให้ตามสิทธิเรียกร้องของผู้ว่าจ้าง จำนวนไม่เกิน.....บาท (.....) ในฐานะเป็นลูกหนี้ร่วม ในกรณีที่ผู้รับจ้างก่อให้เกิดความเสียหายใด ๆ หรือต้องชำระค่าปรับ หรือค่าใช้จ่ายใด ๆ หรือผู้รับจ้างมิได้ปฏิบัติตามภาระหน้าที่ใด ๆ ที่กำหนดในสัญญาดังกล่าวข้างต้น ทั้งนี้ โดยผู้ว่าจ้างไม่จำเป็นต้องเรียกร้องให้ผู้รับจ้างชำระหนี้นั้นก่อน

๒. หนังสือค้ำประกันนี้มีผลใช้บังคับตั้งแต่ *วันที่..... เดือน..... พ.ศ. ..... ถึงวันที่..... เดือน..... พ.ศ. .....และข้าพเจ้าจะไม่เพิกถอนการค้ำประกันนี้ภายในระยะเวลาที่กำหนดไว้

๓. หากผู้ว่าจ้างได้ขยายระยะเวลาให้แก่ผู้รับจ้าง ให้ถือว่าข้าพเจ้ายินยอมในกรณีนั้น ๆ ด้วย โดยให้ขยายระยะเวลาการค้ำประกันนี้ออกไปตลอดระยะเวลาที่ผู้ว่าจ้างได้ขยายระยะเวลาให้แก่ผู้รับจ้างดังกล่าวข้างต้น

ข้าพเจ้าได้ลงนามและประทับตราไว้ต่อหน้าพยานเป็นสำคัญ

ลงชื่อ.....ผู้ค้ำประกัน

(.....)

ตำแหน่ง.....

ลงชื่อ.....พยาน

(.....)

ลงชื่อ.....พยาน

(.....)

* หมายเหตุ : กรณีลงนามในสัญญาจ้างตามปกติ ให้หน่วยงานของรัฐระบุวันที่หนังสือค้ำประกันเริ่มมีผลใช้บังคับให้มีผลตั้งแต่วันทำสัญญาจ้าง

แบบหนังสือค้ำประกัน

(หลักประกันสัญญาจ้าง)
(กรณีสัญญาจ้างมีผลย้อนหลัง)

เลขที่..... วันที่.....

ข้าพเจ้า.....(ชื่อธนาคาร)..... สำนักงานตั้งอยู่เลขที่.....ถนน..... ตำบล/แขวง..... อำเภอ/เขต..... จังหวัด..... โดย..... ผู้มีอำนาจลงนามผูกพันธนาคาร ขอทำหนังสือค้ำประกันฉบับนี้ไว้ต่อ.....(ชื่อหน่วยงานของรัฐผู้ว่าจ้าง).....ซึ่งต่อไปนี้เรียกว่า "ผู้ว่าจ้าง" ดังมีข้อความต่อไปนี้

๑. ตามที่.....(ชื่อผู้รับจ้าง).....ซึ่งต่อไปนี้เรียกว่า "ผู้รับจ้าง" ได้ทำสัญญาจ้าง.....กับผู้ว่าจ้าง ตามสัญญาเลขที่.....ลงวันที่..... เดือน..... พ.ศ. ..... โดยให้มีผลย้อนหลังไปจนถึงวันที่.....เดือน.....พ.ศ. ..... ซึ่งผู้รับจ้างต้องวางหลักประกันการปฏิบัติตามสัญญาต่อผู้ว่าจ้าง เป็นจำนวนเงิน.....บาท (.....) ซึ่งเท่ากับร้อยละ..... (.....) ของมูลค่าทั้งหมดของสัญญา

ข้าพเจ้ายินยอมผูกพันตนโดยไม่มีเงื่อนไขที่จะค้ำประกันในการชำระเงินให้ตามสิทธิเรียกร้องของผู้ว่าจ้าง จำนวนไม่เกิน.....บาท (.....) ในฐานะเป็นลูกหนี้ร่วม ในกรณีที่ผู้รับจ้างก่อให้เกิดความเสียหายใด ๆ หรือต้องชำระค่าปรับ หรือค่าใช้จ่ายใด ๆ หรือผู้รับจ้างมิได้ปฏิบัติตามภาระหน้าที่ใด ๆ ที่กำหนดในสัญญาดังกล่าวข้างต้น ทั้งนี้ โดยผู้ว่าจ้างไม่จำเป็นต้องเรียกร้องให้ผู้รับจ้างชำระหนี้นั้นก่อน

๒. หนังสือค้ำประกันนี้มีผลใช้บังคับตั้งแต่ *วันที่..... เดือน..... พ.ศ. ..... ถึงวันที่..... เดือน..... พ.ศ. .....และข้าพเจ้าจะไม่เพิกถอนการค้ำประกันนี้ภายในระยะเวลาที่กำหนดไว้

๓. หากผู้ว่าจ้างได้ขยายระยะเวลาให้แก่ผู้รับจ้าง ให้ถือว่าข้าพเจ้ายินยอมในกรณีนั้น ๆ ด้วย โดยให้ขยายระยะเวลาการค้ำประกันนี้ออกไปตลอดระยะเวลาที่ผู้ว่าจ้างได้ขยายระยะเวลาให้แก่ผู้รับจ้างดังกล่าวข้างต้น

ข้าพเจ้าได้ลงนามและประทับตราไว้ต่อหน้าพยานเป็นสำคัญ

ลงชื่อ.....ผู้ค้ำประกัน

(.....)

ตำแหน่ง.....

ลงชื่อ.....พยาน

(.....)

ลงชื่อ.....พยาน

(.....)

* หมายเหตุ : กรณีที่หน่วยงานของรัฐได้รับการอนุมัติยกเว้นหรือผ่อนผันจากคณะกรรมการวินิจฉัยปัญหาการจัดซื้อจัดจ้างและการบริหารพัสดุภาครัฐให้สัญญาจ้างมีผลใช้บังคับย้อนหลังไปจนถึงวันที่เริ่มต้นปีงบประมาณ หรือวันที่มีการจ้างจริง ให้หน่วยงานของรัฐระบุวันที่หนังสือค้ำประกันเริ่มมีผลใช้บังคับให้มีผลไปถึงวันดังกล่าว

แบบหนังสือค้ำประกัน

(หลักประกันการรับเงินค่าจ้างล่วงหน้า)

เลขที่..... วันที่.....

ข้าพเจ้า.....(ชื่อธนาคาร).....สำนักงานตั้งอยู่เลขที่..... ถนน..... ตำบล/แขวง.....อำเภอ/เขต..... จังหวัด..... โดย.....ผู้มีอำนาจลงนามผูกพันธนาคาร ขอทำหนังสือค้ำประกันฉบับนี้ให้ไว้ต่อ.....(ชื่อหน่วยงานของรัฐผู้ว่าจ้าง)..... ซึ่งต่อไปนี้เรียกว่า "ผู้ว่าจ้าง" ดังมีข้อความต่อไปนี้

๑. ตามที่.....(ชื่อผู้รับจ้าง).....ซึ่งต่อไปนี้เรียกว่า "ผู้รับจ้าง" ได้ทำสัญญากับผู้ว่าจ้าง ตามสัญญาเลขที่ .....ลงวันที่..... เดือน..... พ.ศ. ..... ซึ่งผู้รับจ้างมีสิทธิที่จะขอรับเงินค่าจ้างล่วงหน้าเป็นจำนวนเงิน.....บาท (.....) นั้น

๒. ข้าพเจ้ายินยอมผูกพันตนในฐานะเป็นลูกหนี้ร่วมโดยไม่มีเงื่อนไขที่จะค้ำประกันการจ่ายเงินค่าจ้างล่วงหน้าที่ผู้รับจ้างได้รับไป ภายในวงเงินไม่เกิน.....บาท (.....)

๓. หากผู้รับจ้างซึ่งได้รับเงินค่าจ้างล่วงหน้าตามข้อ ๑ จากผู้ว่าจ้างไปแล้ว ไม่ปฏิบัติตามสัญญาหรือตามเงื่อนไขอื่น ๆ แนบท้ายสัญญา อันเป็นเหตุให้ต้องจ่ายเงินค่าจ้างล่วงหน้าที่ได้รับไปดังกล่าวคืนให้แก่ผู้ว่าจ้าง หรือผู้รับจ้างมีความผูกพันที่จะต้องจ่ายคืนเงินค่าจ้างล่วงหน้าแก่ผู้ว่าจ้างไม่ว่ากรณีใด ๆ ข้าพเจ้าตกลงที่จะจ่ายคืนเงินค่าจ้างล่วงหน้าเต็มตามจำนวนเงิน.....บาท (.....) หรือตามจำนวนที่ยังค้างอยู่ให้แก่ผู้ว่าจ้างภายใน ๗ (เจ็ด) วัน นับถัดจากวันที่ได้รับคำบอกกล่าวเป็นหนังสือจากผู้ว่าจ้าง โดยผู้ว่าจ้างไม่จำต้องเรียกให้ผู้รับจ้างชำระหนี้นั้นก่อน

๔. หนังสือค้ำประกันนี้มีผลใช้บังคับตั้งแต่วันรับเงินค่าจ้างล่วงหน้าดังกล่าวข้างต้น จนถึงวันที่..... เดือน..... พ.ศ. ..... (วันจ่ายเงินตามสัญญางวดสุดท้าย) / (วันที่หักเงินล่วงหน้าจากเงินค่าจ้างไว้ครบกำหนดแล้ว) / (วันที่หักเงินล่วงหน้าจากเงินค่าจ้างไว้ครบจำนวนแล้ว)..... และข้าพเจ้าจะไม่เพิกถอนการค้ำประกันภายในระยะเวลาที่กำหนดไว้

๕. หากผู้ว่าจ้างได้ขยายระยะเวลาให้แก่ผู้รับจ้าง ให้ถือว่าข้าพเจ้าได้ยินยอมในกรณีนั้น ๆ ด้วย โดยให้ขยายระยะเวลาการค้ำประกันนี้ออกไปตลอดระยะเวลาที่ผู้ว่าจ้างได้ขยายระยะเวลาให้แก่ผู้รับจ้างดังกล่าวข้างต้น

ข้าพเจ้าได้ลงนามและประทับตราไว้ต่อหน้าพยานเป็นสำคัญ

ลงชื่อ.....ผู้ค้ำประกัน

(.....)

ตำแหน่ง.....

ลงชื่อ.....พยาน

(.....)

ลงชื่อ.....พยาน

(.....)

เอกสารแนบท้ายเอกสารประกวดราคาอิเล็กทรอนิกส์

๑.๕ สูตรการปรับราคา

(สำเนา)

ที่ นร 0203/ว 109

สำนักเลขาธิการคณะรัฐมนตรี
ทำเนียบรัฐบาล กทม. 10300

24 สิงหาคม 2532

เรื่อง การพิจารณาช่วยเหลือผู้ประกอบอาชีพงานก่อสร้าง

เรียน

อ้างถึง หนังสือสำนักเลขาธิการคณะรัฐมนตรี ที่ นร 0203/ว 81 ลงวันที่ 30 มิถุนายน 2532

สิ่งที่ส่งมาด้วย สำเนาหนังสือสำนักงบประมาณ ที่ กพส 7/2532 ลงวันที่ 4 สิงหาคม 2532 และเอกสารประกอบ

ตามที่ได้ยืนยันมติคณะรัฐมนตรี เรื่อง การพิจารณาช่วยเหลือผู้ประกอบอาชีพงานก่อสร้างมาเพื่อถือปฏิบัติต่อไป นั้น

บัดนี้ คณะกรรมการเฉพาะกิจพิจารณาแก้ไขปัญหาการก่อสร้างได้เสนอเงื่อนไขหลักเกณฑ์ ประเภทงานก่อสร้าง สูตร และวิธีการคำนวณที่ใช้กับสัญญาแบบปรับราคาได้ รวม 6 ข้อ มาเพื่อคณะรัฐมนตรีพิจารณาอนุมัติ ความละเอียดปรากฏตามสิ่งที่ส่งมาด้วย

คณะรัฐมนตรีได้ประชุมปรึกษาเมื่อวันที่ 22 สิงหาคม 2532 ลงมติอนุมัติตามที่คณะกรรมการเฉพาะกิจพิจารณาแก้ไขปัญหาการก่อสร้าง เสนอ ทั้ง 6 ข้อ โดยข้อ 1 ให้ตัดคำว่า "ก่อนหรือ" ออก และให้ส่วนราชการ รัฐวิสาหกิจ หน่วยงานตามกฎหมายว่าด้วยการบริหารราชการส่วนท้องถิ่น หน่วยงานอื่นที่มีกฎหมายบัญญัติให้มีฐานะเป็นราชการบริหารส่วนท้องถิ่น และหน่วยงานอื่นของรัฐถือปฏิบัติต่อไป

จึงเรียนยืนยันมา และขอได้โปรดแจ้งให้ส่วนราชการ รัฐวิสาหกิจ หน่วยงานตามกฎหมายว่าด้วยการบริหารราชการส่วนท้องถิ่น หน่วยงานอื่นที่มีกฎหมายบัญญัติให้มีฐานะเป็นราชการบริหารส่วนท้องถิ่น และหน่วยงานอื่นของรัฐถือปฏิบัติต่อไปด้วย

ขอแสดงความนับถือ

อนันต์ อนันตกูล
(นายอนันต์ อนันตกูล)
เลขาธิการคณะรัฐมนตรี

กองนิติธรรม
โทร. 2828149

(สำเนา)

ที่ กพส 7/2532

สำนักงบประมาณ
ถนนพระรามที่ 6 กทม. 10400

4 สิงหาคม 2532

เรื่อง การพิจารณาช่วยเหลือผู้ประกอบอาชีพงานก่อสร้าง

เรียน เลขาธิการคณะรัฐมนตรี

อ้างถึง หนังสือสำนักเลขาธิการคณะรัฐมนตรี ที่ นร 0203/ว 81 ลงวันที่ 30 มิถุนายน 2532

สิ่งที่ส่งมาด้วย 1. เอกสารผนวก ก จำนวน 13 แผ่น

2. เอกสารผนวก ข จำนวน 11 แผ่น

ตามหนังสือที่อ้างถึง คณะรัฐมนตรีมีมติวันที่ 27 มิถุนายน 2532 เห็นชอบตามข้อเสนอของคณะกรรมการเฉพาะกิจพิจารณาแก้ไขปัญหาการก่อสร้าง ในเรื่องสัญญาแบบปรับราคาได้ (ค่า K) ดังนี้

1. เห็นชอบในหลักการที่จะให้นำสัญญาแบบปรับราคาได้มาใช้กับสัญญาที่ลงนามหลังวันที่ 28 มิถุนายน 2531 ในการพิจารณาจ่ายเงินชดเชยค่างานก่อสร้างให้แก่ผู้รับเหมาก่อสร้างของทางราชการ

2. เห็นควรนำสัญญาแบบปรับราคาได้มาใช้เป็นการถาวร

3. ให้ตั้งคณะอนุกรรมการเพื่อพิจารณากำหนดเงื่อนไข หลักเกณฑ์ ประเภทงานก่อสร้าง สูตรและวิธีการคำนวณในการพิจารณาจ่ายเงินชดเชยให้สอดคล้องกับวิกฤตการณ์และลักษณะงานก่อสร้าง แล้วนำเสนอคณะรัฐมนตรีพิจารณาต่อไป

คณะกรรมการเฉพาะกิจพิจารณาแก้ไขปัญหาการก่อสร้าง พิจารณาเงื่อนไข หลักเกณฑ์ ประเภทงานก่อสร้าง สูตรและวิธีการคำนวณที่ใช้กับสัญญาแบบปรับราคาได้ ตามที่คณะอนุกรรมการเฉพาะกิจพิจารณาการใช้สัญญาแบบปรับราคาได้นำเสนอตามมติคณะรัฐมนตรี แล้วเห็นว่า การนำสัญญาแบบปรับราคาได้มาใช้เพื่อเป็นการช่วยเหลือผู้รับจ้างไทยที่ได้รับความ

เดือดร้อน .....

เดือดร้อนและสามารถที่จะประกอบกิจการต่อไปได้ในช่วงที่เกิดภาวะวัสดุก่อสร้างขาดแคลนและขึ้นราคา ตลอดจนเป็นการช่วยลดความเสี่ยงของผู้รับจ้างและป้องกันมิให้ผู้รับจ้างบวกราคาเผื่อการเปลี่ยนแปลงราคาวัสดุไว้ล่วงหน้ามาก ๆ รวมทั้งเกิดความเป็นธรรมต่อคู่สัญญาทั้งสองฝ่ายด้วย จึงเห็นควรนำเงื่อนไข หลักเกณฑ์ ประเภทงานก่อสร้าง สูตรและวิธีการคำนวณที่ใช้กับสัญญาแบบปรับราคาได้ ตลอดจนตัวอย่างการแก้ไขเพิ่มเติมสัญญาเดิม มาใช้เพื่อช่วยเหลือผู้ประกอบอาชีพงานก่อสร้างตามมติคณะรัฐมนตรีดังกล่าว และเห็นควรนำเสนอคณะรัฐมนตรีเพื่อขออนุมัติดังนี้

1. ให้นำสัญญาแบบปรับราคาได้มาใช้กับสัญญาที่ลงนาม หลังวันที่ 28 มิถุนายน 2531 โดยมีเงื่อนไข หลักเกณฑ์ ประเภทงานก่อสร้าง สูตรและวิธีการคำนวณที่ใช้กับสัญญาแบบปรับราคาได้ (ดังเอกสารผนวก ก).

2. ให้นำสัญญาแบบปรับราคาได้มาใช้เป็นการถาวร โดยมีเงื่อนไข หลักเกณฑ์ ประเภทงานก่อสร้าง สูตรและวิธีการคำนวณที่ใช้กับสัญญาแบบปรับราคาได้ (ดังเอกสารผนวก ข)

3. งานจ้างเหมาก่อสร้างของรัฐวิสาหกิจ หน่วยงานตามกฎหมายว่าด้วยการบริหารราชการส่วนท้องถิ่น หน่วยงานอื่นที่มีกฎหมายบัญญัติให้มีฐานะเป็นราชการบริหารส่วนท้องถิ่นหรือหน่วยงานอื่นของรัฐ ก็ให้นำเงื่อนไข หลักเกณฑ์ ประเภทงานก่อสร้าง สูตรและวิธีการคำนวณที่ใช้กับสัญญาแบบปรับราคาได้ไปใช้ด้วย ในกรณีที่จำเป็นต้องเพิ่มเงิน ให้ใช้เงินจากงบประมาณของรัฐวิสาหกิจ หน่วยงานตามกฎหมายว่าด้วยการบริหารราชการส่วนท้องถิ่น หน่วยงานอื่นที่มีกฎหมายบัญญัติให้มีฐานะเป็นราชการบริหารส่วนท้องถิ่น หรือหน่วยงนอื่นของรัฐนั้นเองหรือจ่ายตามสัดส่วนแหล่งที่มาของเงินค่าก่อสร้างนั้น หรือตามที่สำนักงบประมาณพิจารณาวินิจฉัยแล้วแต่กรณี

4. เมื่อให้มีการนำสัญญาแบบปรับราคาได้มาใช้แล้ว มีผลทำให้ผู้ว่าจ้างต้องจ่ายเงินชดเชยเพิ่ม จนทำให้เกินวงเงินงบประมาณที่ได้รับอนุมัติ ก็ให้ถือว่าได้รับอนุมัติจากคณะรัฐมนตรีให้ก่อหนี้ผูกพันเกินกว่างบประมาณ ตามนัยมาตรา 23 แห่งพระราชบัญญัติว่าด้วยการงบประมาณ และให้ส่วนราชการเจ้าของสัญญานั้น ๆ ขอทำความตกลงเรื่องการเงินกับสำนักงบประมาณ

5. การพิจารณาคำนวณเงินเพิ่มหรือลด และการจ่ายเงินเพิ่มหรือเรียกเงินคืนจากผู้รับจ้างตามเงื่อนไขของสัญญาแบบปรับราคาได้ ต้องได้รับการตรวจสอบและเห็นชอบจากสำนักงบประมาณ และให้ถือการพิจารณาวินิจฉัยของสำนักงบประมาณเป็นที่สิ้นสุด

/6. เพื่อความ .....

6. เพื่อความรวดเร็วในการดำเนินงาน และเพื่อให้การปฏิบัติเกี่ยวกับการใช้สัญญาจ้างแบบปรับราคาได้เป็นมาตรฐานเดียวกัน จึงมอบอำนาจให้สำนักงบประมาณทำการวินิจฉัยปัญหาข้อหารือและกำหนดแนวทางปฏิบัติที่เหมาะสมได้ตามความจำเป็นด้วย

จึงเรียนมาเพื่อนำเสนอคณะรัฐมนตรีพิจารณาต่อไป

ขอแสดงความนับถือ

พงส์ สารสิน

(นายพงส์ สารสิน)

รองนายกรัฐมนตรี

ประธานคณะกรรมการเฉพาะกิจพิจารณาแก้ไขปัญหาการก่อสร้าง

กองกลาง

โทร. 2710092 ต่อ 245

เงื่อนไข หลักเกณฑ์ ประเภทงานก่อสร้าง สูตรและวิธีการคำนวณที่ใช้กับสัญญาแบบปรับราคาได้

ก. เงื่อนไขและหลักเกณฑ์

1. สัญญาแบบปรับราคาได้นี้ให้ใช้กับงานก่อสร้างทุกประเภท รวมถึงงานปรับปรุงและซ่อมแซมซึ่งเบิกจ่ายค่างานในลักษณะหมวดค่าครุภัณฑ์ ที่ดินและสิ่งก่อสร้าง หมวดเงินอุดหนุนและหมวดรายจ่ายอื่นที่เบิกจ่ายในลักษณะค่าที่ดินและสิ่งก่อสร้าง ที่อยู่ในเงื่อนไขและหลักเกณฑ์ตามที่ได้กำหนดนี้

2. สัญญาแบบปรับราคาได้นี้ให้ใช้ทั้งในกรณีเพิ่มหรือลดค่างานจากค่างานเดิมตามสัญญา เมื่อดัชนีราคาซึ่งจัดทำขึ้นโดยกระทรวงพาณิชย์ มีการเปลี่ยนแปลงสูงขึ้นหรือลดลงจากเดิม ขณะเมื่อวันเปิดซองประกวดราคา สำหรับกรณีที่จัดจ้างโดยวิธีอื่น ให้ใช้วันเปิดซองราคาแทน

3. การนำสัญญาแบบปรับราคาได้ไปใช้นั้น ผู้ว่าจ้างต้องแจ้งและประกาศให้ผู้รับจ้างทราบ เช่น ในประกาศประกวดราคาฯ และต้องระบุในสัญญาจ้างด้วยว่างานจ้างเหมานั้น ๆ จะใช้สัญญาแบบปรับราคาได้ พร้อมทั้งกำหนดประเภทของงานก่อสร้าง สูตรและวิธีการคำนวณที่ให้มีการปรับเพิ่มหรือลดค่างานไว้ให้ชัดเจน

ในกรณีที่มีงานก่อสร้างหลายประเภทในงานจ้างคราวเดียวกัน จะต้องแยกประเภทงานก่อสร้างแต่ละประเภทให้ชัดเจนตามลักษณะของงานก่อสร้างนั้น ๆ และให้สอดคล้องกับสูตรที่กำหนดไว้

4. การขอเงินเพิ่มค่างานก่อสร้างตามสัญญาแบบปรับราคาได้นี้ เป็นหน้าที่ของผู้รับจ้างที่จะต้องเรียกร้องภายในกำหนด 90 วัน นับตั้งแต่วันที่ผู้รับจ้างได้ส่งมอบงานงวดสุดท้าย หากพ้นกำหนดนี้ไปแล้ว ผู้รับจ้างไม่มีสิทธิที่จะเรียกร้องเงินเพิ่มค่างานก่อสร้างจากผู้ว่าจ้างได้อีกต่อไป และในกรณีที่ผู้ว่าจ้างจะต้องเรียกเงินคืนจากผู้รับจ้าง ให้ผู้ว่าจ้างที่เป็นคู่สัญญารีบเรียกเงินคืนจากผู้รับจ้างโดยเร็ว หรือให้หักค่างานของงวดต่อไป หรือให้หักเงินจากหลักประกันสัญญาแล้วแต่กรณี

5. การพิจารณากำนวณเงินเพิ่มหรือลด และการจ่ายเงินเพิ่มหรือเรียกเงินคืนจากผู้รับจ้างตามเงื่อนไขของสัญญาแบบปรับราคาได้ ต้องได้รับการตรวจสอบและเห็นชอบจากสำนักงบประมาณและให้ถือการพิจารณาวินิจฉัยของสำนักงบประมาณเป็นที่สิ้นสุด

ข. ประเภทงานก่อสร้างและสูตรที่ใช้กับสัญญาแบบปรับราคาได้

ในการพิจารณาเพิ่มหรือลดราคาค่างานจ้างเหมาก่อสร้างให้คำนวณตามสูตรดังนี้

P = (Po) x (K)

กำหนดให้ P = ราคาค่างานต่อหน่วยหรือราคาค่างานเป็นงวดที่จะต้องจ่ายให้ผู้รับจ้าง

Po = ราคาค่างานต่อหน่วยที่ผู้รับจ้างประมูลได้ หรือราคาค่างานเป็นงวดซึ่งระบุไว้ในสัญญาแล้วแต่กรณี

K = ESCALATION FACTOR ที่หักด้วย 4% เมื่อต้องเพิ่มค่างาน หรือบวกเพิ่ม 4% เมื่อต้องเรียกค่างานคืน

ESCALATION FACTOR K หาได้จากสูตร ซึ่งแบ่งตามประเภทและลักษณะงานดังนี้

หมวดที่ 1 งานอาคาร

งานอาคาร หมายถึง ตัวอาคาร เช่น ที่ทำการ โรงเรียน โรงพยาบาล หอพัก ที่พักอาศัย หอประชุม อัฒจันทร์ ยิมเนเซียม สระว่ายน้ำ โรงอาหาร คลังพัสดุ โรงงาน รั้ว เป็นต้น และให้หมายความรวมถึง

1.1 ไฟฟ้าของอาคารบรรจบถึงสายเมนจำหน่าย แต่ไม่รวมถึงหม้อแปลงและระบบไฟฟ้าภายในบริเวณ

1.2 ประปาของอาคารบรรจบถึงท่อเมนจำหน่าย แต่ไม่รวมถึงระบบประปาภายในบริเวณ

1.3 ระบบท่อหรือระบบสายต่าง ๆ ที่ติดหรือฝังอยู่ในส่วนของอาคาร เช่น ท่อปรับอากาศ ท่อก๊าซ สายไฟฟ้าสำหรับเครื่องปรับอากาศ สายล่อฟ้า ฯลฯ

1.4 ทางระบายน้ำของอาคารจนถึงทางระบายน้ำภายนอก

1.5 ส่วนประกอบที่จำเป็นสำหรับอาคาร เฉพาะส่วนที่ติดกับอาคารโดยต้องสร้างหรือประกอบพร้อมกับการก่อสร้างอาคาร แต่ไม่รวมถึงเครื่องจักรหรือเครื่องมือกลที่นำมาประกอบหรือติดตั้ง เช่น ลิฟท์ เครื่องคอมพิวเตอร์ เครื่องสูบน้ำ เครื่องปรับอากาศ พัดลม ฯลฯ

1.6 ทางเท้ารอบอาคาร ดินถม ดินตัก ห่างจากอาคารโดยรอบไม่เกิน 3 เมตร

ใช้สูตร K = 0.25 + 0.15 It/Io + 0.10 Ct/Co + 0.40 Mt/Mo + 0.10 St/So

หมวดที่ 2 งานดิน

2.1 งานดิน หมายถึง การขุดดิน การตักดิน การบดอัดดิน การขุดเปิดหน้าดิน การเกลี่ยบดอัดดิน การขุด – ถมบดอัดแน่นเขื่อน คลอง คันคลอง คันกั้นน้ำ คันทาง ซึ่งต้องใช้เครื่องจักรเครื่องมือกลปฏิบัติงาน

สำหรับการถมดินให้หมายความถึงการถมดินหรือทรายหรือวัสดุอื่นที่มีการควบคุมคุณสมบัติของวัสดุนั้น และมีข้อกำหนดวิธีการถม รวมทั้งมีการบดอัดแน่นโดยใช้เครื่องจักรเครื่องมือกล เพื่อให้ได้มาตรฐานตามที่กำหนดไว้ เช่นเดียวกับงานก่อสร้างถนนหรือเขื่อนชลประทาน

ทั้งนี้ ให้รวมถึงงานประเภท EMBANKMENT, EXCAVATION, SUBBASE, SELECTED MATERIAL, UNTREATED BASE และ SHOULDER

ใช้สูตร K = 0.30 + 0.10 It/Io + 0.40 Et/Eo + 0.20 Ft/Fo

2.2 งานหินเรียง หมายถึง งานหินขนาดใหญ่นำมาเรียงกันเป็นชั้นให้เป็นระเบียบจนได้ความหนาที่ต้องการ โดยในช่องว่างระหว่างหินใหญ่จะแซมด้วยหินย่อยหรือกรวดขนาดต่าง ๆ และทรายให้เต็มช่องว่าง มีการควบคุมคุณสมบัติของวัสดุและมีข้อกำหนดวิธีปฏิบัติโดยใช้เครื่องจักร เครื่องมือกล หรือแรงคน และให้หมายความรวมถึงงานหินทิ้ง งานหินเรียงยาแนว หรืองานหินใหญ่ที่มีลักษณะคล้ายคลึงกัน เพื่อการป้องกันการกัดเซาะพังทลายของลาดตลิ่งและท้องลำน้ำ

ใช้สูตร K = 0.40 + 0.20 It/Io + 0.20 Mt/Mo + 0.20 Ft/Fo

2.3 งานเจาะระเบิดหิน หมายถึง งานเจาะระเบิดหินทั่ว ๆ ไป ระยะทางขนย้ายไป-กลับ ประมาณไม่เกิน 2 กิโลเมตร ยกเว้นงานเจาะระเบิดอุโมงค์ซึ่งต้องใช้เทคนิคชั้นสูง

ใช้สูตร K = 0.45 + 0.15 It/Io + 0.10 Mt/Mo + 0.20 Et/Eo + 0.10 Ft/Fo

หมวดที่ 3 งานทาง

3.1 งานผิวทาง PRIME COAT, TACK COAT, SEAL COAT

ใช้สูตร K = 0.30 + 0.40 At/Ao + 0.20 Et/Eo + 0.10 Ft/Fo

3.2 งานผิวทาง SURFACE TREATMENT SLURRY SEAL

ใช้สูตร K = 0.30 + 0.10 Mt/Mo + 0.30 At/Ao + 0.20 Et/Eo + 0.10 Ft/Fo

3.3 งานผิวทาง ASPHALTIC CONCRETE, PENETRATION MACADAM

ใช้สูตร K = 0.30 + 0.10 Mt/Mo + 0.40 At/Ao + 0.10 Et/Eo + 0.10 Ft/Fo

3.4 งานผิวถนนคอนกรีตเสริมเหล็ก หมายถึง ผิวถนนคอนกรีตที่ใช้เหล็กเสริม ซึ่งประกอบด้วยตะแกรงเหล็กเส้นหรือตะแกรงลวดเหล็กกล้าเชื่อมติด (WELDED STEEL WIRE FARRIC) เหล็กเดือย (DOWEL BAR) เหล็กยึด (DEFORMED TIE BAR) และรอยต่อต่าง ๆ (JOINT) ทั้งนี้ ให้หมายความรวมถึงแผ่นพื้นคอนกรีตเสริมเหล็กบริเวณคอสะพาน (R.C. BRIDGE APPROACH) ด้วย

ใช้สูตร K = 0.30 + 0.10 It/Io + 0.35 Ct/Co + 0.10 Mt/Mo + 0.15 St/So

3.5 งานท่อระบายน้ำคอนกรีตเสริมเหล็กและงานบ่อพัก หมายถึง ท่อคอนกรีตเสริมเหล็กสำหรับงานระบายน้ำ (PRECAST REINFORCED CONCRETE DRAINAGE PIPE) งานรางระบายน้ำคอนกรีตเสริมเหล็ก งานดาดคอนกรีตเสริมเหล็กรางระบายน้ำและบริเวณลาดคอสะพาน รวมทั้งงานบ่อพักคอนกรีตเสริมเหล็กและงานคอนกรีตเสริมเหล็กอื่นที่มีรูปแบบและลักษณะงานคล้ายคลึงกัน เช่น งานบ่อพัก (MANHOLE) ท่อร้อยสายโทรศัพท์ ท่อร้อยสายไฟฟ้า เป็นต้น

ใช้สูตร K = 0.35 + 0.20 It/Io + 0.15 Ct/Co + 0.15 Mt/Mo + 0.15 St/So

3.6 งานโครงสร้างคอนกรีตเสริมเหล็กและงานเขื่อนกันตลิ่ง หมายถึง สะพานคอนกรีตเสริมเหล็ก โครงสร้างฐานรากคอนกรีตเสริมเหล็กคอสะพาน (R.C. BEARING UNIT) ท่อเหลี่ยมคอนกรีตเสริมเหล็ก (R.C. BOX CULVERT) หอถังน้ำโครงสร้างคอนกรีตเสริมเหล็ก เขื่อนกันตลิ่งคอนกรีตเสริมเหล็ก ท่าเทียบเรือคอนกรีตเสริมเหล็กและสิ่งก่อสร้างอื่นที่มีลักษณะคล้ายคลึงกัน

ใช้สูตร K = 0.30 + 0.10 It/Il + 0.15 Ct/Co + 0.20 Mt/Mo + 0.25 St/So

3.7 งานโครงสร้างเหล็ก หมายถึง สะพานเหล็กสำหรับคนเดินข้ามถนน โครงเหล็กสำหรับติดตั้งป้ายจราจรชนิดแขวนสูง เสาไฟฟ้าแรงสูง เสาวิทยุ เสาโทรทัศน์ หรืองานโครงเหล็กอื่นที่มีลักษณะคล้ายคลึงกัน แต่ไม่รวมถึงงานติดตั้งเสาโครงเหล็กสายส่งของการไฟฟ้าฝ่ายผลิตแห่งประเทศไทย

ใช้สูตร K = 0.25 + 0.10 It/Io + 0.05 Ct/Co + 0.20 Mt/Mo + 0.40 St/So

หมวดที่ 4 งานชลประทาน

4.1 งานอาคารชลประทานไม่รวมบานเหล็ก หมายถึง อาคารคอนกรีตเสริมเหล็กชนิดต่าง ๆ ที่ก่อสร้างในแนวคลองส่งน้ำหรือคลองระบายน้ำ เพื่อควบคุมระดับและหรือปริมาณน้ำ ได้แก่ ท่อระบายน้ำ น้ำตก รางเท สะพานน้ำ ท่อลอด ไซฟอน และอาคารชลประทานชนิดอื่น ๆ ที่ไม่มีบานระบายเหล็ก แต่ไม่รวมถึงงานอาคารชลประทานขนาดใหญ่ เช่น ฝายทางระบายน้ำล้น หรืออาคารชลประทานประกอบของเขื่อน เป็นต้น

ใช้สูตร K = 0.40 + 0.20 It/Io + 0.10 Ct/Co + 0.10 Mt/Mo + 0.20 St/So

4.2 งานอาคารชลประทานรวมบานเหล็ก หมายถึง อาคารคอนกรีตเสริมเหล็กชนิดต่าง ๆ ที่ก่อสร้างในแนวคลองส่งน้ำหรือคลองระบายน้ำ เพื่อควบคุมระดับและหรือปริมาณน้ำ ได้แก่ ท่อส่งน้ำเข้านา ท่อระบายน้ำ ประตูระบายน้ำ อาคารอัดน้ำ ท่อลอดและอาคารชลประทานชนิดต่าง ๆ ที่มีบานระบายน้ำ แต่ไม่รวมถึงงานอาคารชลประทานขนาดใหญ่ เช่น ฝายทางระบายน้ำล้น หรืออาคารชลประทานประกอบของเขื่อน เป็นต้น

ใช้สูตร K = 0.35 + 0.20 It/Io + 0.10 Ct/Co + 0.10 Mt/Mo + 0.25 St/So

4.3 งานบานระบาย TRASHRACK และ STEEL LINER หมายถึง บานระบายเหล็กเครื่องกว้านและโครงยก รวมทั้ง BULK HEAD GATE และงานท่อเหล็ก

ใช้สูตร K = 0.35 + 0.20 It/Io + 0.45 Gt/Go

4.4 งานเหล็กเสริมคอนกรีต และ ANCHOR BAR หมายถึง เหล็กเส้นที่ใช้เสริมในงานคอนกรีตและเหล็ก ANCHOR BAR ของงานฝาย ทางระบายน้ำล้น หรืออาคารชลประทานประกอบของเขื่อน ซึ่งมีสัญญาแยกจ่ายเฉพาะงานเหล็กดังกล่าวเท่านั้น

ใช้สูตร K = 0.25 + 0.15 It/Io + 0.60 St/So

4.5 งานคอนกรีตไม่รวมเหล็กและคอนกรีตดาดคลอง หมายถึง งานคอนกรีตเสริมเหล็กที่หักส่วนของเหล็กออกมาแยกคำนวณต่างหากของงานฝาย ทางระบายน้ำล้นหรืออาคารชลประทานประกอบของเขื่อน ซึ่งมีสัญญาแยกจ่ายเฉพาะงานคอนกรีตดังกล่าวเท่านั้น

ใช้สูตร K = 0.40 + 0.15 It/Io + 0.25 Ct/Co + 0.20 Mt/Mo

4.6 งานเจาะ หมายถึง การเจาะพร้อมทั้งฝังท่อกรุขนาดรูในไม่น้อยกว่า 48 มิลลิเมตร ในชั้นดิน หินผุหรือหินที่แตกหัก เพื่ออัดฉีดน้ำปูน และให้รวมถึงงานซ่อมแซมฐานรากอาคารชลประทาน ถนนและอาคารต่าง ๆ โดยการอัดฉีดน้ำปูน

ใช้สูตร K = 0.40 + 0.20 It/Io + 0.10 Mt/Mo + 0.20 Et/Eo + 0.10 Ft/Fo

4.7 งานอัดฉีดน้ำปูน ค่าอัดฉีดน้ำปูนจะเพิ่มหรือลด ให้เฉพาะราคาซีเมนต์ที่เปลี่ยนแปลงตามดัชนีราคาของซีเมนต์ที่กระทรวงพาณิชย์จัดทำขึ้น ในเดือนที่ส่งงานแต่ละงวดกับเดือนที่เปิดซองประกวดราคา

หมวดที่ 5 งานระบบสาธารณูปโภค

5.1 งานวางท่อ AC และ PVC

5.1.1 ในกรณีที่ผู้ว่าจ้างเป็นผู้จัดหาท่อและหรืออุปกรณ์ให้

ใช้สูตร K = 0.50 + 0.25 It/Io + 0.25 Mt/Mo

5.1.2 ในกรณีที่ผู้รับจ้างเป็นผู้จัดหาท่อ AC และหรืออุปกรณ์

ใช้สูตร K = 0.40 + 0.10 It/Io + 0.10 Mt/Mo + 0.40 ACt/ACo

5.1.3 ในกรณีที่ผู้รับจ้างเป็นผู้จัดหาท่อ PVD และหรืออุปกรณ์

ใช้สูตร K = 0.40 + 0.10 It/Io + 0.10 Mt/Mo + 0.40 PVCt/PVCo

5.2 งานวางท่อเหล็กเหนียวและท่อ HYDENSITY POLYETHYLENE

5.2.1 ในกรณีที่ผู้ว่าจ้างเป็นผู้จัดหาท่อและหรืออุปกรณ์ให้

ใช้สูตร K = 0.40 + 0.10 It/Io + 0.15 Mt/Mo + 0.20 Et/Eo + 0.15 Ft/Fo

5.2.2 ในกรณีที่ผู้รับจ้างเป็นผู้จัดหาท่อเหล็กเหนียวและหรืออุปกรณ์และให้รวมถึงงาน TRANSMISSION CONDUIT

ใช้สูตร K = 0.40 + 0.10 It/Io + 0.10 Mt/Mo + 0.10 Et/Eo + 0.30 GIPt/GIPo

5.2.3 ในกรณีที่ผู้รับจ้างเป็นผู้จัดหาท่อ HYDENSITY POLYETHYLENE และหรืออุปกรณ์

ใช้สูตร K = 0.50 + 0.10 It/Io + 0.10 Mt/Mo + 0.30 PEt/PEo

5.3 งานปรับปรุงระบบอุโมงค์ส่งน้ำและงาน SECONDARY LINING

ใช้สูตร K = 0.40 + 0.10 It/Io + 0.15 Et/Eo + 0.35 GIPt/GIPo

5.4 งานวางท่อ PVC หุ้มด้วยคอนกรีต

ใช้สูตร K = 0.30+0.10It/Io+0.20Ct/Co+0.05Mt/Mo+0.05St/So+0.30PVCt/PVCo

5.5 งานวางท่อ PVC กลบทราย

ใช้สูตร K = 0.25 + 0.05 It/Io + 0.05 Mt/Mo + 0.65 PVCt/PVCo

5.6 งานวางท่อเหล็กอาบสังกะสี

ใช้สูตร K = 0.25 + 0.25 It/Io + 0.50 GIPt/GIPo

ประเภทงานและสูตรต่อไปนี้ใช้เฉพาะงานก่อสร้างของการไฟฟ้าฝ่ายผลิตแห่งประเทศไทยเท่านั้น

5.7 งานก่อสร้างระบบสายส่งแรงสูงและสถานีไฟฟ้าย่อย

5.7.1 งานติดตั้ง เสา โครงเหล็กสายส่งและอุปกรณ์ รวมทั้งงานติดตั้งอุปกรณ์ไฟฟ้าสถานีไฟฟ้าย่อย

สำหรับงานติดตั้ง เสา โครงเหล็กสายส่งและอุปกรณ์ ประกอบด้วย ลักษณะงานดังนี้คือ PRELIMINARY WORK (ยกเว้น BOUNDARY POST), TOWERS, INSULATOR STRING AND OVERHEAD GROUND WIRE ASSEMBLIES, CONDUCTOR AND OVERHEAD GROUND WIRE STRINGING, LINE ACCESSORIES, GROUNDING MATERIALS

สำหรับงานติดตั้งอุปกรณ์ไฟฟ้าสถานีไฟฟ้าย่อย หมายถึง เฉพาะการติดตั้งอุปกรณ์ไฟฟ้าเท่านั้น

ใช้สูตร K = 0.60 + 0.25 It/Io + 0.15 Ft/Fo

5.7.2 งานก่อสร้างฐานรากเสาไฟฟ้า (TOWER FOUNDATION) และงานติดตั้ง BOUNDARY POST

ใช้สูตร K = 0.35 + 0.20 It/Io + 0.20 Ct/Co + 0.10 St/So + 0.15 Ft/Fo

5.7.3 งานก่อสร้างฐานรากอุปกรณ์ไฟฟ้าสถานีไฟฟ้าย่อย

ใช้สูตร K = 0.50 + 0.20 It/Io + 0.15 CT/Co + 0.15 St/So

5.8 งานหล่อและตอกเสาเข็มคอนกรีตอัดแรง

5.8.1 งานเสาเข็มคอนกรีตอัดแรง

ใช้สูตร K = 0.35 + 0.15 It/Io + 0.20 Ct/Co + 0.30 St/So

5.8.2 งานเสาเข็มแบบ CAST IN PLACE

ใช้สูตร K = 0.30 + 0.10 It/Io + 0.25 Ct/Co + 0.35 St/So

ประเภทงานและสูตรต่อไปนี้ใช้เฉพาะงานก่อสร้างของการไฟฟ้าส่วนภูมิภาคเท่านั้น

5.9 งานก่อสร้างสายส่งแรงสูงระบบแรงดัน 69 – 115 KV.

5.9.1 ในกรณีที่ผู้ว่าจ้างเป็นผู้จัดหาวัสดุและหรืออุปกรณ์ให้

ใช้สูตร K = 0.80 + 0.05 It/Io + 0.10 Mt/Mo + 0.05 Ft/Fo

5.9.2 ในกรณีที่ผู้รับจ้างเป็นผู้จัดหาวัสดุหรืออุปกรณ์

ใช้สูตร K = 0.45 + 0.05 It/Io + 0.20 Mt/Mo + 0.05 Ft/Fo + 0.25 Wt/Wo

ดัชนีราคาที่ใช้คำนวณตามสูตรที่ใช้กับสัญญาแบบปรับราคาได้ จัดทำขึ้นโดย
กระทรวงพาณิชย์

K	=	ESCALATION FACTOR
It	=	ดัชนีราคาผู้บริโภคทั่วไปของประเทศ ในเดือนที่ส่งงานแต่ละงวด
Io	=	ดัชนีราคาผู้บริโภคทั่วไปของประเทศ ในเดือนที่เปิดซองประกวดราคา
Ct	=	ดัชนีราคาซีเมนต์ ในเดือนที่ส่งงานแต่ละงวด
Co	=	ดัชนีราคาซีเมนต์ ในเดือนที่เปิดซองประกวดราคา
Mt	=	ดัชนีราคาวัสดุก่อสร้าง (ไม่รวมเหล็กและซีเมนต์) ในเดือนที่ส่งงานแต่ละงวด
Mo	=	ดัชนีราคาวัสดุก่อสร้าง (ไม่รวมเหล็กและซีเมนต์) ในเดือนที่เปิดซองประกวดราคา
St	=	ดัชนีราคาเหล็ก ในเดือนที่ส่งงานแต่ละงวด
So	=	ดัชนีราคาเหล็ก ในเดือนที่เปิดซองประกวดราคา
Gt	=	ดัชนีราคาเหล็กแผ่นเรียบที่ผลิตในประเทศ ในเดือนที่ส่งงานแต่ละงวด
Go	=	ดัชนีราคาเหล็กแผ่นเรียบที่ผลิตในประเทศ ในเดือนที่เปิดซองประกวดราคา
At	=	ดัชนีราคาแอสฟัลท์ ในเดือนที่ส่งงานแต่ละงวด
Ao	=	ดัชนีราคาแอสฟัลท์ ในเดือนที่เปิดซองประกวดราคา
Et	=	ดัชนีราคาเครื่องจักรกลและบริภัณฑ์ ในเดือนที่ส่งงานแต่ละงวด
Eo	=	ดัชนีราคาเครื่องจักรกลและบริภัณฑ์ ในเดือนที่เปิดซองประกวดราคา
Ft	=	ดัชนีราคาน้ำมันดีเซลหมุนเร็ว ในเดือนที่ส่งงานแต่ละงวด
Fo	=	ดัชนีราคาน้ำมันดีเซลหมุนเร็ว ในเดือนที่เปิดซองประกวดราคา
ACt	=	ดัชนีราคาท่อซีเมนต์ใยหิน ในเดือนที่ส่งงานแต่ละงวด
ACo	=	ดัชนีราคาท่อซีเมนต์ใยหิน ในเดือนที่เปิดซองประกวดราคา
PVCt	=	ดัชนีราคาท่อ PVC ในเดือนที่ส่งงานแต่ละงวด
PVCo	=	ดัชนีราคาท่อ PVC ในเดือนที่เปิดซองประกวดราคา
GIPt	=	ดัชนีราคาท่อเหล็กอาบสังกะสี ในเดือนที่ส่งงานแต่ละงวด
GIPo	=	ดัชนีราคาท่อเหล็กอาบสังกะสี ในเดือนที่เปิดซองประกวดราคา

PET = ดัชนีราคาท่อ HYDENSITY POL YETHYLENE ในเดือนที่ส่งงานแต่ละงวด

PEo = ดัชนีราคาท่อ HYDENSITY PLOYETHYLENE ในเดือนที่เปิดซองประกวดราคา

Wt = ดัชนีราคาสายไฟฟ้า ในเดือนที่ส่งงานแต่ละงวด

Wo = ดัชนีราคาสายไฟฟ้า ในเดือนที่เปิดซองประกวดราคา

ค. วิธีการคำนวณที่ใช้กับสัญญาแบบปรับราคาได้

1. การคำนวณค่า K จากสูตรตามลักษณะงานนั้น ๆ ให้ใช้ตัวเลขดัชนีราคาวัสดุก่อสร้างของกระทรวงพาณิชย์ โดยใช้ฐานของปี 2530 เป็นเกณฑ์ในการคำนวณ

2. การคำนวณค่า Kสำหรับกรณีที่มีงานก่อสร้างหลายประเภทรวมอยู่ในสัญญาเดียวกัน จะต้องแยกค่างานก่อสร้างแต่ละประเภทให้ชัดเจนตามลักษณะของงานนั้น และให้สอดคล้องกับสูตรที่ได้กำหนดไว้

3. การคำนวณหาค่า K กำหนดให้ใช้เลขทศนิยม 3 ตำแหน่งทุกขั้นตอนโดยไม่มีการปัดเศษ และกำหนดให้ทำเลขสัมพันธ์ (เปรียบเทียบ) ให้เป็นผลสำเร็จก่อน แล้วจึงนำผลลัพธ์ไปคูณกับตัวเลขลงที่หน้าเลขสัมพันธ์นั้น

4. ให้พิจารณาเงินเพิ่มหรือลดราคาค่างานจากราคาที่ผู้รับจ้างทำสัญญาตกลงกับผู้ว่าจ้าง เมื่อค่า K ตามสูตรสำหรับงานก่อสร้างนั้น ๆ ในเดือนที่ส่งมอบงานมีค่าเปลี่ยนแปลงไปจากค่า K ในเดือนเปิดซองราคามากกว่า 4% ขึ้นไป โดยนำเฉพาะส่วนที่เกิน 4% มาคำนวณปรับเพิ่มหรือลดค่างานแล้วแต่กรณี (โดยไม่คิด 4% แรกให้)

5. ในกรณีที่ผู้รับจ้างไม่สามารถทำการก่อสร้างให้แล้วเสร็จตามระยะเวลาในสัญญา โดยเป็นความผิดของผู้รับจ้าง ค่า K ตามสูตรต่าง ๆ ที่จะนำมาใช้ในการคำนวณค่างานให้ใช้ค่า K ของเดือนสุดท้ายตามอายุสัญญา หรือค่า K ของเดือนที่ส่งมอบงานจริง แล้วแต่ว่าค่า K ตัวใดจะมีค่าน้อยกว่า

6. การจ่ายเงินแต่ละงวดให้จ่ายค่าจ้างงานที่ผู้รับจ้างทำได้แต่ละงวดตามสัญญาไปก่อน ส่วนค่างานเพิ่มหรือค่างานลดลงซึ่งจะคำนวณได้ต่อเมื่อทราบดัชนีราคาวัสดุก่อสร้างซึ่งนำมาคำนวณค่า K ของเดือนที่ส่งมอบงานงวดนั้น ๆ เป็นที่แน่นอนแล้ว เมื่อคำนวณเงินเพิ่มได้ให้ขอทำความตกลงเรื่องการเงินกับสำนักงบประมาณ

เอกสารแนบท้ายเอกสารประกวดราคาอิเล็กทรอนิกส์

๑.๖ บทนิยาม

(๑) ผู้มีผลประโยชน์ร่วมกัน

(๒) การขัดขวางการแข่งขันอย่างเป็นธรรม

บทนิยาม

"ผู้เสนอราคาที่มีผลประโยชน์ร่วมกัน" หมายความว่า บุคคลธรรมดาหรือนิติบุคคลที่เข้าเสนอราคาขายในการประกวดราคาซื้อของกรม เป็นผู้มีส่วนได้เสียไม่ว่าโดยทางตรงหรือทางอ้อมในกิจการของบุคคลธรรมดาหรือนิติบุคคลอื่นที่เข้าเสนอราคาขายในการประกวดราคาซื้อของกรมในคราวเดียวกัน

การมีส่วนได้เสียไม่ว่าโดยทางตรงหรือทางอ้อมของบุคคลธรรมดาหรือนิติบุคคลดังกล่าวข้างต้น ได้แก่การที่บุคคลธรรมดาหรือนิติบุคคลดังกล่าวมีความสัมพันธ์กันในลักษณะดังต่อไปนี้

(๑) มีความสัมพันธ์กันในเชิงบริหาร โดยผู้จัดการ หุ้นส่วนผู้จัดการ กรรมการผู้จัดการ ผู้บริหาร หรือผู้มีอำนาจในการดำเนินงานในกิจการของบุคคลธรรมดาหรือของนิติบุคคลรายหนึ่งมีอำนาจหรือสามารถใช้อำนาจในการบริหารจัดการกิจการของบุคคลธรรมดาหรือของนิติบุคคลอีกรายหนึ่งหรือหลายราย มีอำนาจหรือสามารถใช้อำนาจในการบริหารจัดการกิจการของบุคคลธรรมดาหรือของนิติบุคคลอีกรายหนึ่งหรือหลายราย ที่เสนอราคาให้แก่กรมในการประกวดราคาซื้อครั้งนี้

(๒) มีความสัมพันธ์กันในเชิงทุน โดยผู้เป็นหุ้นส่วนในห้างหุ้นส่วนสามัญ หรือผู้เป็นหุ้นส่วนไม่จำกัดความรับผิดในห้างหุ้นส่วนจำกัด หรือผู้ถือหุ้นรายใหญ่ในบริษัทจำกัดหรือบริษัทมหาชนจำกัด เป็นหุ้นส่วนในห้างหุ้นส่วนสามัญหรือห้างหุ้นส่วนจำกัด หรือเป็นผู้ถือหุ้นรายใหญ่ในบริษัทจำกัดหรือบริษัทมหาชนจำกัด อีกรายหนึ่งหรือหลายรายที่เสนอราคาให้แก่กรมในการประกวดราคาซื้อครั้งนี้

คำว่า "ผู้ถือหุ้นรายใหญ่" ให้หมายความว่า ผู้ถือหุ้นซึ่งถือหุ้นเกินกว่าร้อยละยี่สิบห้าในกิจการนั้น หรือในอัตราอื่นตามที่คณะกรรมการว่าด้วยการพัสดุเห็นสมควรประกาศกำหนดสำหรับกิจการบางประเภทหรือบางขนาด

(๓) มีความสัมพันธ์กันในลักษณะไขว้กันระหว่าง (๑) และ (๒) โดยผู้จัดการ หุ้นส่วนผู้จัดการ กรรมการผู้จัดการ ผู้บริหาร หรือผู้มีอำนาจในการดำเนินงานในกิจการของบุคคลธรรมดาหรือของนิติบุคคลรายหนึ่ง เป็นหุ้นส่วนในห้างหุ้นส่วนสามัญหรือห้างหุ้นส่วนจำกัด หรือเป็นผู้ถือหุ้นรายใหญ่ในบริษัทจำกัดหรือบริษัทมหาชนจำกัด อีกรายหนึ่งหรือหลายรายที่เข้าเสนอราคาให้แก่กรมในการประกวดราคาซื้อครั้งนี้ หรือในนัยกลับกัน

การดำรงตำแหน่ง การเป็นหุ้นส่วน หรือเข้าถือหุ้นดังกล่าวข้างต้นของคู่สมรส หรือบุตรที่ยังไม่บรรลุนิติภาวะของบุคคลใน (๑) (๒) หรือ (๓) ให้ถือว่าเป็นการดำรงตำแหน่ง การเป็นหุ้นส่วนหรือการถือหุ้นของบุคคลดังกล่าว

ในกรณีบุคคลใดใช้ชื่อบุคคลอื่นเป็นผู้จัดการ หุ้นส่วนผู้จัดการ กรรมการผู้จัดการ ผู้บริหาร ผู้เป็นหุ้นส่วนหรือผู้ถือหุ้นโดยที่ตนเองเป็นผู้ใช้อำนาจในการบริหารที่แท้จริง หรือเป็นหุ้นส่วนหรือผู้ถือหุ้นที่แท้จริงของห้างหุ้นส่วน หรือบริษัทจำกัด หรือบริษัทมหาชนจำกัด แล้วแต่กรณี และห้างหุ้นส่วน หรือบริษัทจำกัดหรือบริษัทมหาชนจำกัดที่เกี่ยวข้อง ได้เสนอราคาให้แก่กรมในการประกวดราคาซื้อคราวเดียวกัน ให้ถือว่าผู้เสนอราคาหรือผู้เสนองานนั้นมีความสัมพันธ์กันตาม (๑) (๒) หรือ (๓) แล้วแต่กรณี

บทนิยาม

"การขัดขวางการแข่งขันราคาอย่างเป็นธรรม" หมายความว่า การที่ผู้ยื่นข้อเสนอรายหนึ่งหรือหลายรายกระทำการอย่างใด ๆ อันเป็นการขัดขวาง หรือเป็นอุปสรรค หรือไม่เปิดโอกาสให้มีการแข่งขันอย่างเป็นธรรมในการเสนอราคาหรือยื่นข้อเสนอต่อหน่วยงานของรัฐ ไม่ว่าจะกระทำโดยการสมยอมกัน หรือโดยการให้ ขอให้ หรือรับว่าจะให้ เรียก รับ หรือยอมจะรับเงิน หรือทรัพย์สิน หรือประโยชน์อื่นใด หรือใช้กำลังประทุษร้าย หรือข่มขู่ว่าจะใช้กำลังประทุษร้าย หรือแสดงเอกสารอันเป็นเท็จ หรือส่อว่ากระทำการทุจริตอื่นใดในการเสนอราคา ทั้งนี้ โดยมีวัตถุประสงค์ที่จะแสวงหาประโยชน์ในระหว่างผู้ยื่นข้อเสนอด้วยกัน หรือเพื่อให้ประโยชน์แก่ผู้ยื่นข้อเสนอราคารายหนึ่งรายใดเป็นผู้มีสิทธิทำสัญญากับหน่วยงานของรัฐนั้น หรือเพื่อหลีกเลี่ยงการแข่งขันอย่างเป็นธรรม หรือเพื่อให้เกิดความได้เปรียบหน่วยงานของรัฐโดยมิใช่เป็นไปในทางประกอบธุรกิจปกติ

เอกสารแนบท้ายเอกสารประกวดราคาอิเล็กทรอนิกส์

๑.๗ แบบบัญชีเอกสารที่กำหนดไว้ในระบบจัดซื้อจัดจ้างภาครัฐด้วยอิเล็กทรอนิกส์

(๑) บัญชีเอกสารส่วนที่ ๑

(๒) บัญชีเอกสารส่วนที่ ๒

บัญชีเอกสารส่วนที่ ๑

❑ **๑. ในกรณีผู้ยื่นข้อเสนอเป็นนิติบุคคล**

❍ **(ก) ห้างหุ้นส่วนสามัญหรือห้างหุ้นส่วนจำกัด**

- สำเนาหนังสือรับรองการจดทะเบียนนิติบุคคล
  ไฟล์ข้อมูล.....ขนาดไฟล์..... จำนวน ....แผ่น
- บัญชีรายชื่อหุ้นส่วนผู้จัดการ
  ไฟล์ข้อมูล.....ขนาดไฟล์..... จำนวน .....แผ่น
- ผู้มีอำนาจควบคุม (ถ้ามี)
  ❍ ไม่มีผู้มีอำนาจควบคุม
  ❍ มีผู้มีอำนาจควบคุม
  ไฟล์ข้อมูล.....ขนาดไฟล์..... จำนวน .....แผ่น

❍ **(ข) บริษัทจำกัดหรือบริษัทมหาชนจำกัด**

- สำเนาหนังสือรับรองการจดทะเบียนนิติบุคคล
  ไฟล์ข้อมูล.....ขนาดไฟล์..... จำนวน .....แผ่น
- สำเนาหนังสือบริคณห์สนธิ
  ไฟล์ข้อมูล.....ขนาดไฟล์..... จำนวน .....แผ่น
- บัญชีรายชื่อกรรมการผู้จัดการ
  ไฟล์ข้อมูล.....ขนาดไฟล์..... จำนวน .....แผ่น

บัญชีผู้ถือหุ้นรายใหญ่ (ถ้ามี)

❍ ไม่มีผู้ถือหุ้นรายใหญ่

❍ มีผู้ถือหุ้นรายใหญ่
ไฟล์ข้อมูล.....ขนาดไฟล์..... จำนวน .....แผ่น

- ผู้มีอำนาจควบคุม (ถ้ามี)
  ❍ ไม่มีผู้มีอำนาจควบคุม
  ❍ มีผู้มีอำนาจควบคุม
  ไฟล์ข้อมูล.....ขนาดไฟล์..... จำนวน .....แผ่น

❑ **๒. ในกรณีผู้ยื่นข้อเสนอไม่เป็นนิติบุคคล**

❍ **(ก) บุคคลธรรมดา**

- สำเนาบัตรประจำตัวประชาชนของผู้นั้น
  ไฟล์ข้อมูล.....ขนาดไฟล์..... จำนวน .....แผ่น

❍ **(ข) คณะบุคคล**

- สำเนาข้อตกลงที่แสดงถึงการเข้าเป็นหุ้นส่วน
  ไฟล์ข้อมูล.....ขนาดไฟล์..... จำนวน .....แผ่น
- สำเนาบัตรประจำตัวประชาชนของผู้เป็นหุ้นส่วน
  ไฟล์ข้อมูล.....ขนาดไฟล์..... จำนวน .....แผ่น

❑ **๓. ในกรณีผู้ยื่นข้อเสนอเป็นผู้ยื่นข้อเสนอร่วมกันในฐานะเป็นผู้ร่วมค้า**

- สำเนาสัญญาของการเข้าร่วมค้า

ไฟล์ข้อมูล.....ขนาดไฟล์..... จำนวน .....แผ่น

❍ **(ก) ในกรณีผู้ร่วมค้าเป็นบุคคลธรรมดา**

- บุคคลสัญชาติไทย

สำเนาบัตรประจำตัวประชาชน

ไฟล์ข้อมูล.....ขนาดไฟล์..... จำนวน .....แผ่น

- บุคคลที่มิใช่สัญชาติไทย

สำเนาหนังสือเดินทาง

ไฟล์ข้อมูล.....ขนาดไฟล์..... จำนวน ....แผ่น

❍ **(ข) ในกรณีผู้ร่วมค้าเป็นนิติบุคคล**

- **ห้างหุ้นส่วนสามัญหรือห้างหุ้นส่วนจำกัด**

สำเนาหนังสือรับรองการจดทะเบียนนิติบุคคล

ไฟล์ข้อมูล.....ขนาดไฟล์..... จำนวน .....แผ่น

- บัญชีรายชื่อหุ้นส่วนผู้จัดการ

ไฟล์ข้อมูล.....ขนาดไฟล์..... จำนวน .....แผ่น

- ผู้มีอำนาจควบคุม (ถ้ามี)

❍ ไม่มีผู้ควบคุม

❍ มีผู้ควบคุม

ไฟล์ข้อมูล.....ขนาดไฟล์..... จำนวน .....แผ่น

- **บริษัทจำกัดหรือบริษัทมหาชนจำกัด**

สำเนาหนังสือรับรองการจดทะเบียนนิติบุคคล

ไฟล์ข้อมูล.....ขนาดไฟล์..... จำนวน .....แผ่น

- สำเนาหนังสือบริคณห์สนธิ

ไฟล์ข้อมูล.....ขนาดไฟล์..... จำนวน .....แผ่น

- บัญชีรายชื่อกรรมการผู้จัดการ

ไฟล์ข้อมูล.....ขนาดไฟล์..... จำนวน .....แผ่น

- **บัญชีผู้ถือหุ้นรายใหญ่ (ถ้ามี)**

❍ ไม่มีผู้ถือหุ้นรายใหญ่

❍ มีผู้ถือหุ้นรายใหญ่

ไฟล์ข้อมูล.....ขนาดไฟล์..... จำนวน .....แผ่น

- ผู้มีอำนาจควบคุม (ถ้ามี)

❍ ไม่มีผู้มีอำนาจควบคุม

❍ มีผู้มีอำนาจควบคุม

ไฟล์ข้อมูล.....ขนาดไฟล์..... จำนวน .....แผ่น

❑ ๔. อื่น ๆ (ถ้ามี)

❍ .....

ไฟล์ข้อมูล.....ขนาดไฟล์..... จำนวน .....แผ่น

❍ .....

ไฟล์ข้อมูล.....ขนาดไฟล์..... จำนวน .....แผ่น

❍ .....

ไฟล์ข้อมูล.....ขนาดไฟล์..... จำนวน .....แผ่น

ข้าพเจ้าขอรับรองว่า เอกสารหลักฐานที่ข้าพเจ้ายื่นในการเสนอราคาทางระบบจัดซื้อจัดจ้างภาครัฐด้วยอิเล็กทรอนิกส์ในการประกวดราคาอิเล็กทรอนิกส์ครั้งนี้ถูกต้องและเป็นความจริงทุกประการ

เพื่อเป็นหลักประกันในการปฏิบัติโดยถูกต้องตามที่ได้ทำความเข้าใจและตามความผูกพันแห่งคำเสนอนี้ ข้าพเจ้าขอมอบ.....เพื่อเป็นหลักประกันการเสนอราคาเป็นเงินจำนวน.....บาท (.....) มาพร้อมนี้

ข้าพเจ้าได้ตรวจสอบเอกสารต่าง ๆ ที่ได้ยื่นตามรายละเอียดการยื่นเอกสารการเสนอราคานี้โดยละเอียดแล้ว และเข้าใจดีว่า.....(หน่วยงาน).....ไม่ต้องรับผิดชอบใด ๆ ในความผิดพลาดหรือตกหล่น

ลงชื่อ.....ผู้ยื่นข้อเสนอ

(.....)

บัญชีเอกสารส่วนที่ ๒

❍ ๑. หนังสือมอบอำนาจซึ่งปิดอากรแสตมป์ตามกฎหมายในกรณีที่ผู้ยื่นข้อเสนอมอบอำนาจให้บุคคลอื่นลงนามในใบเสนอราคาแทน

ไฟล์ข้อมูล.....ขนาดไฟล์..... จำนวน .....แผ่น

❍ ๒. หลักประกันการเสนอราคา

ไฟล์ข้อมูล.....ขนาดไฟล์..... จำนวน .....แผ่น

❍ ๓. สำเนาใบขึ้นทะเบียนผู้ประกอบการวิสาหกิจขนาดกลางและขนาดย่อม (SMEs) (ถ้ามี)

❍ ๔. สรุปรายละเอียดประกอบการอธิบายเอกสารตามที่หน่วยงานของรัฐกำหนดให้จัดส่งภายหลังวันเสนอราคา เพื่อใช้ในประกอบการพิจารณา (ถ้ามี) ดังนี้

๔.๑ .....

ไฟล์ข้อมูล.....ขนาดไฟล์..... จำนวน .....แผ่น

๔.๒ .....

ไฟล์ข้อมูล.....ขนาดไฟล์..... จำนวน .....แผ่น

❍ ๕. อื่นๆ (ถ้ามี)

๕.๑.....

ไฟล์ข้อมูล.....ขนาดไฟล์..... จำนวน .....แผ่น

๕.๒.....

ไฟล์ข้อมูล.....ขนาดไฟล์..... จำนวน .....แผ่น

๕.๓.....

ไฟล์ข้อมูล.....ขนาดไฟล์..... จำนวน .....แผ่น

ข้าพเจ้าขอรับรองว่าเอกสารหลักฐานที่ข้าพเจ้าได้ยื่นในการเสนอราคาทางระบบจัดซื้อจัดจ้างภาครัฐด้วยอิเล็กทรอนิกส์ในการประกวดราคาอิเล็กทรอนิกส์ครั้งนี้ถูกต้องและเป็นความจริงทุกประการ

เพื่อเป็นหลักประกันในการปฏิบัติโดยถูกต้องตามที่ได้ทำความเข้าใจและตามความผูกพันแห่งคำเสนอนี้ ข้าพเจ้าขอมอบ.....เพื่อเป็นหลักประกันการเสนอราคาเป็นเงินจำนวน.....บาท (.....) มาพร้อมนี้

ข้าพเจ้าได้ตรวจสอบเอกสารต่าง ๆ ที่ได้ยื่นตามรายละเอียดการยื่นเอกสารการเสนอราคานี้โดยละเอียดแล้ว และเข้าใจดีว่า.....(หน่วยงาน).....ไม่ต้องรับผิดชอบใด ๆ ในความผิดพลาดหรือตกหล่น

ลงชื่อ.....ผู้ยื่นข้อเสนอ

(.....)

เอกสารแนบท้ายเอกสารประกวดราคาอิเล็กทรอนิกส์

๑.๘ แผนการใช้พัสดุที่ผลิตภายในประเทศและแผนการใช้เหล็กที่ผลิตภายในประเทศ

ภาคผนวก ๑

ตารางการจัดทำแผนการใช้พัสดุที่ผลิตภายในประเทศ

โครงการ .....

รายการพัสดุหรือครุภัณฑ์ที่ใช้ในโครงการ
แผนการใช้พัสดุที่ผลิตภายในประเทศ

ลำดับ	รายการ	หน่วย	ปริมาณ	ราคาต่อหน่วย (บาท)	เป็นเงิน (รวม)	พัสดุ ในประเทศ	พัสดุ ต่างประเทศ
๑	ปูนซีเมนต์						
๒	กระเบื้อง						
๓	ฝ้าเพดาน						
๔	หลอดไฟ						
๕	โคมไฟ						
รวม					xxx	xxx	xxx
อัตรา (ร้อยละ)					๑๐๐	๗๐	๓๐

ลงชื่อ ..... (คู่สัญญาฝ่ายผู้รับจ้าง)
( )

กม อาทาวล

ภาคผนวก ๒

ตารางการจัดทำแผนการใช้เหล็กที่ผลิตภายในประเทศ

โครงการ .....

รายการพัสดุหรือครุภัณฑ์ที่ใช้ในโครงการ
แผนการใช้เหล็กที่ผลิตภายในประเทศ
ปริมาณเหล็กทั้งโครงการ xxx (ตัน)

ลำดับ	รายการ	หน่วย	ปริมาณ	เหล็ก ในประเทศ	เหล็ก ต่างประเทศ
๑	เหล็กเส้น	ตัน			
๒	เหล็กข้องอ	ตัน			
๓	เหล็กเส้นกรม	ตัน			
๔					
๕					
รวม			xxx	xxx	xxx
อัตรา (ร้อยละ)			๑๐๐	๙๐	๑๐

ลงชื่อ ..... (คู่สัญญาฝ่ายผู้รับจ้าง)
( )

อาภากมล

เอกสารแนบท้ายเอกสารประกวดราคาอิเล็กทรอนิกส์

๑.๙ แผนการทำงาน

ตัวอย่างแบบการจัดทำแผนการทำงาน

ที่	รายการ	หน่วย	ปริมาณงาน	ราคาต่อหน่วย	เป็นเงิน	%
1	งานรื้อโครงสร้างเดิม					
	รายการ....	ลบ.ม.				
	รายการ....	ลบ.ม.				
2	งานผิวทาง					
	รายการ....	ตร.ม.				
	รายการ....	ตร.ม.				
				รวม		0%

1	2	3	4	5	6	7	8
เดือน...	เดือน...	เดือน...	เดือน...	เดือน...	เดือน...	เดือน...	เดือน...

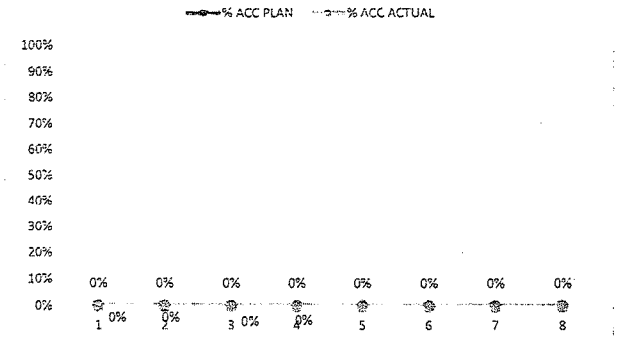

Money								
AccMoney								
% PLAN								
% ACC PLAN								
% ACTUAL								
% ACC ACTUAL								
% ACC DIFF								
% PLAN/2								
% PLAN/2 DIFF								

หมายเหตุ:

1) กรณีตัวอย่าง กำหนดระยะเวลาการก่อสร้างตามแผนดำเนินงานทั้งสัญญา จำนวน 8 เดือน

2) หมายถึง ระยะเวลาการก่อสร้างตามแผนดำเนินงานของแต่ละรายการก่อสร้าง เช่น งานรื้อโครงสร้างเดิม กำหนดระยะเวลาก่อสร้าง จำนวน 4 เดือน (ไม่รวมระยะเวลาการก่อสร้างผิวทาง)

3) 25 หมายถึง ร้อยละของงานที่ผู้รับจ้างต้องดำเนินการก่อสร้างตามแผนงานประจำเดือนของแต่ละรายการก่อสร้าง ซึ่งแต่ละรายการก่อสร้าง คิดเป็น 100 %

4) Money มูลค่างานแต่ละรายการ คำนวณจากร้อยละตามแผนงานเทียบกับมูลค่างานของแต่ละรายการ

5) % PLAN ร้อยละของแผนดำเนินงาน คำนวณจากมูลค่าของงานตามแผนดำเนินการ เมื่อเทียบกับมูลค่าของงานทั้งโครงการ

เอกสารแนบท้ายเอกสารประกวดราคาอิเล็กทรอนิกส์

๑.๑๐ แนวทางปฏิบัติเกี่ยวกับวันเปิดซองที่ใช้ในการคำนวณเงินเพิ่มหรือลดค่างานตามสัญญาแบบปรับราคาได้ (ค่า K) (หนังสือสำนักงบประมาณ ที่ นร ๐๗๓๑.๑/๑๐๔ ลงวันที่ ๑๓ มิถุนายน ๒๕๖๑)

ที่ นร ๐๗๓๑.๑/ว ๑๐๙

สำนักงบประมาณ

ถนนพระรามที่ ๖ กรุงเทพฯ ๑๐๔๐๐

๑๙ มิถุนายน ๒๕๖๑

เรื่อง ซ้อมความเข้าใจแนวทางปฏิบัติเกี่ยวกับวันเปิดซองที่ใช้ในการคำนวณเงินเพิ่มหรือลดค่างาน ตามสัญญาแบบปรับราคาได้ (ค่า K)

เรียน ปลัดกระทรวง หัวหน้าส่วนราชการ รัฐวิสาหกิจ และหน่วยงานอื่น

อ้างถึง ๑. หนังสือสำนักเลขาธิการคณะรัฐมนตรี ที่ นร ๐๒๐๓/ว ๑๐๙ ลงวันที่ ๒๔ สิงหาคม ๒๕๓๒

๒. พระราชบัญญัติการจัดซื้อจัดจ้างและการบริหารพัสดุภาครัฐ พ.ศ. ๒๕๖๐

๓. ระเบียบกระทรวงการคลังว่าด้วยการจัดซื้อจัดจ้างและการบริหารพัสดุภาครัฐ พ.ศ. ๒๕๖๐

ตามหนังสือที่อ้างถึง ๑ คณะรัฐมนตรีได้อนุมัติให้นำสัญญาแบบปรับราคาได้ (ค่า K) มาใช้กับสัญญาก่อสร้าง โดยให้ส่วนราชการ รัฐวิสาหกิจ หน่วยงานตามกฎหมายว่าด้วยการบริหารราชการส่วนท้องถิ่น หน่วยงานอื่นที่มีกฎหมายบัญญัติให้มีฐานะเป็นราชการบริหารส่วนท้องถิ่นและหน่วยงานอื่นของรัฐ ถือปฏิบัติต่อไป โดยมีเงื่อนไขและหลักเกณฑ์ในการนำสัญญาแบบปรับราคาได้ (ค่า K) ให้ใช้ทั้งในกรณีเพิ่มหรือลดค่างานจากค่างานเดิมตามสัญญา เมื่อดัชนีราคาซึ่งจัดทำขึ้นโดยกระทรวงพาณิชย์ มีการเปลี่ยนแปลงสูงขึ้นหรือลดลงจากเดิม ขณะเมื่อวันเปิดซองประกวดราคา สำหรับกรณีที่จัดจ้างโดยวิธีอื่น ให้ใช้วันเปิดซองราคาแทน ประกอบกับพระราชบัญญัติการจัดซื้อจัดจ้างและการบริหารพัสดุภาครัฐ พ.ศ. ๒๕๖๐ ได้กำหนดวิธีการจัดซื้อจัดจ้าง โดยมีระเบียบกระทรวงการคลังว่าด้วยการจัดซื้อจัดจ้างและการบริหารพัสดุภาครัฐ พ.ศ. ๒๕๖๐ ได้กำหนดวันเสนอราคาในแต่ละวิธีไว้ชัดเจน ตามหนังสือที่อ้างถึง ๒ และ ๓ นั้น

ดังนั้น เพื่อให้การปฏิบัติเกี่ยวกับเรื่องดังกล่าวถูกต้องและรวดเร็ว สำนักงบประมาณขอเรียนชี้แจงแนวทางปฏิบัติเพิ่มเติมกรณีวันเปิดซองที่จะนำมาใช้ในการคำนวณเงินเพิ่มหรือลดค่างานตามสัญญาแบบปรับราคาได้ (ค่า K) ดังนี้

๑. วิธีประกาศเชิญชวนทั่วไป มี ๓ วิธี ดังนี้

๑) วิธีตลาดอิเล็กทรอนิกส์ (e-market) กำหนดวันเปิดซอง คือ วันที่เสนอราคาด้วยวิธีตลาดอิเล็กทรอนิกส์ หรือวันที่ต่อรองราคาเป็นที่ยุติ แล้วแต่กรณี

๒) วิธีประกวดราคาอิเล็กทรอนิกส์ (e-biding) กำหนดวันเปิดซอง คือ วันที่เสนอราคาด้วยวิธีประกวดราคาอิเล็กทรอนิกส์ หรือวันที่ต่อรองราคาเป็นที่ยุติ แล้วแต่กรณี

๓) วิธีสอบราคา กำหนดวันเปิดซอง คือ วันที่เปิดซองข้อเสนอหรือวันที่ต่อรองราคาเป็นที่ยุติ แล้วแต่กรณี

/๒. วิธีการ ...

๒. วิธีการคัดเลือก กำหนดวันเปิดซอง คือ วันที่ยื่นซองข้อเสนอหรือวันที่ต่อรองราคาเป็นที่ยุติ แล้วแต่กรณี

๓. วิธีการเฉพาะเจาะจง กำหนดวันเปิดซอง คือ วันที่ยื่นข้อเสนอราคาหรือวันที่ต่อรองราคาเป็นที่ยุติ แล้วแต่กรณี

จึงเรียนมาเพื่อถือเป็นแนวทางปฏิบัติต่อไป

ขอแสดงความนับถือ

(นายเดชาภิวัฒน์ ณ สงขลา)
ผู้อำนวยการสำนักงบประมาณ

กองมาตรฐานงบประมาณ ๑
โทร. ๐ ๒๒๖๕ ๒๐๑๔
โทรสาร ๐ ๒๒๗๓ ๙๒๔๐

เอกสารแนบท้ายเอกสารประกวดราคาอิเล็กทรอนิกส์

๑.๑๑ สิทธิในการรับงานของผู้ขึ้นทะเบียนผู้ประกอบการฯ

ประกาศคณะกรรมการราคากลางและขึ้นทะเบียนผู้ประกอบการ

เรื่อง สิทธิในการรับงานของผู้ขึ้นทะเบียนผู้ประกอบการงานก่อสร้างสาขางานก่อสร้างชลประทาน ของกรมทรัพยากรน้ำ

ด้วยประกาศคณะกรรมการราคากลางและขึ้นทะเบียนผู้ประกอบการ เรื่อง หลักเกณฑ์ วิธีการ และเงื่อนไขในการขึ้นทะเบียนผู้ประกอบการงานก่อสร้างที่มีสิทธิเป็นผู้ยื่นข้อเสนอต่อหน่วยงานของรัฐ ฉบับที่ ๒ ลงวันที่ ๑๐ สิงหาคม ๒๕๖๓ กำหนดว่า "๘.๒ หน่วยงานของรัฐใดมีความจำเป็นจะกำหนดวงเงินรวมหรือจำนวนโครงการที่ผู้ประกอบการงานก่อสร้างสามารถรับงานได้ เพื่อมิให้มีผลกระทบต่อการปฏิบัติงานตามสัญญา กรณีนี้ให้หน่วยงานของรัฐดำเนินการได้ตามความเหมาะสม พร้อมทั้งเสนอให้คณะกรรมการราคากลางและขึ้นทะเบียนผู้ประกอบการพิจารณา เพื่อประกาศเพิ่มเติมต่อไป" ในการนี้กรมทรัพยากรน้ำแจ้งว่ามีความจำเป็นจะกำหนดสิทธิในการรับงานของผู้ขึ้นทะเบียนผู้ประกอบการงานก่อสร้าง สาขางานก่อสร้างชลประทาน โดยขอกำหนดจำนวนโครงการที่ผู้ประกอบการงานก่อสร้างจะสามารถรับงานของกรมทรัพยากรน้ำได้ เพื่อมิให้มีผลกระทบต่อการปฏิบัติงาน และเกิดความเสียหายต่อทางราชการ ดังนั้น คณะกรรมการราคากลางและขึ้นทะเบียนผู้ประกอบการจึงเห็นควรยกเลิกประกาศคณะกรรมการราคากลางและขึ้นทะเบียนผู้ประกอบการ เรื่อง สิทธิในการรับงานของผู้ขึ้นทะเบียนผู้ประกอบการงานก่อสร้าง สาขางานก่อสร้างชลประทาน ของกรมทรัพยากรน้ำ ลงวันที่ ๓๐ พฤศจิกายน ๒๕๖๓ และออกประกาศไว้ ดังต่อไปนี้

สิทธิในการรับงานของผู้ประกอบการงานก่อสร้างสาขางานก่อสร้างชลประทาน ของกรมทรัพยากรน้ำ[๑]

ลำดับชั้น	วงเงินค่าก่อสร้างต่อหนึ่งสัญญา (ล้านบาท)	จำนวนโครงการก่อสร้างไม่เกิน[๒]	
		จำนวนตามชั้น	จำนวนชั้นที่ต่ำกว่า
ชั้นพิเศษ	เกิน ๑,๐๐๐ ขึ้นไป	๑	๔
ชั้น ๑	เกิน ๕๐๐ - ๑,๐๐๐	๒	๒
ชั้น ๒	เกิน ๓๐๐ - ๕๐๐	๒	๒
ชั้น ๓	เกิน ๑๐๐ - ๓๐๐	๒	ไม่จำกัด

หมายเหตุ : ๑. "สิทธิในการรับงานของผู้ประกอบการงานก่อสร้าง" หมายถึง สิทธิในการรับงานของผู้ประกอบการงานก่อสร้างที่ได้ขึ้นทะเบียนไว้กับกรมบัญชีกลาง โดยพิจารณาตามวงเงินที่กำหนดในแต่ละช่วงชั้นของค่าก่อสร้าง ดังนี้

๑.๑ ผู้ประกอบการที่อยู่ในชั้นพิเศษ มีสิทธิรับงานโครงการก่อสร้างที่มีวงเงินเกิน ๑,๐๐๐ ล้านบาทต่อหนึ่งสัญญา ได้ไม่เกิน ๑ สัญญา และโครงการก่อสร้างที่มีวงเงินไม่เกิน ๑,๐๐๐ ล้านบาทต่อหนึ่งสัญญา ได้ไม่เกิน ๔ สัญญา

๑.๒ ผู้ประกอบการที่อยู่ในชั้น ๑ มีสิทธิรับงานโครงการก่อสร้างที่มีวงเงินเกิน ๕๐๐ ล้านบาท แต่ไม่เกิน ๑,๐๐๐ ล้านบาทต่อหนึ่งสัญญา ได้ไม่เกิน ๒ สัญญา และโครงการก่อสร้างวงเงินไม่เกิน ๕๐๐ ล้านบาทต่อหนึ่งสัญญา ได้ไม่เกิน ๒ สัญญา

๑.๓ ผู้ประกอบการที่อยู่ในชั้น ๒ มีสิทธิรับงานโครงการก่อสร้างที่มีวงเงินเกิน ๓๐๐ ล้านบาท แต่ไม่เกิน ๕๐๐ ล้านบาทต่อหนึ่งสัญญา ได้ไม่เกิน ๒ สัญญา และโครงการก่อสร้างวงเงินไม่เกิน ๓๐๐ ล้านบาทต่อหนึ่งสัญญา ได้ไม่เกิน ๒ สัญญา

๑.๔ ผู้ประกอบการที่อยู่ในชั้น ๓ มีสิทธิรับงานโครงการก่อสร้างวงเงินเกิน ๑๐๐ ล้านบาทแต่ไม่เกิน ๓๐๐ ล้านบาทต่อหนึ่งสัญญา ได้ไม่เกิน ๒ สัญญา และโครงการก่อสร้างวงเงินไม่เกิน ๑๐๐ ล้านบาทต่อหนึ่งสัญญา ได้ไม่จำกัดจำนวน

๒. "จำนวนโครงการก่อสร้างไม่เกิน" หมายถึง จำนวนสัญญางานก่อสร้างชลประทานทั้งหมดที่ผู้ประกอบการดำเนินการอยู่ในขณะนั้น และเป็นสัญญาที่มีผลงานน้อยกว่าร้อยละ ๕๐ เทียบกับงานทั้งสัญญา (โดยพิจารณาจากผลงานรวม ณ สิ้นเดือน ก่อนเดือนที่จะมีการยื่นข้อเสนอ) รวมถึงโครงการที่ผู้ประกอบการได้รับการคัดเลือกให้เข้าทำสัญญา เนื่องจากเป็นผู้ชนะการเสนอราคา หรือได้รับสิทธิกรณีผู้ชนะการเสนอราคาไม่สามารถลงนามสัญญาได้

๓. กรณีที่ผู้ประกอบการเป็นผู้ชนะการเสนอราคาหลายโครงการ ให้พิจารณาตามลำดับเวลาของการเสนอราคา หรือวันที่คณะกรรมการพิจารณาผลการประกวดราคาพิจารณาให้เป็นผู้ชนะการเสนอราคารายถัดไปในการทำสัญญาให้ครบตามสิทธิ แต่ต้องไม่เกินจำนวนโครงการก่อสร้างตามสิทธิที่กำหนดไว้

ทั้งนี้ ให้ใช้บังคับตั้งแต่วันถัดจากวันประกาศในราชกิจจานุเบกษาเป็นต้นไป

ประกาศ ณ วันที่ ๘ เมษายน พ.ศ. ๒๕๖๕
กุลยา ตันติเตมิท
อธิบดีกรมบัญชีกลาง
ประธานกรรมการราคากลางและขึ้นทะเบียนผู้ประกอบการ

เอกสารแนบท้ายเอกสารประกวดราคาอิเล็กทรอนิกส์

๑.๑๒ รายละเอียดการคำนวณราคากลางงานก่อสร้างตาม BOQ (Bill Of Quantites)

แบบ บก.๐๑

ตารางแสดงวงเงินงบประมาณที่ได้รับจัดสรรและราคากลางในงานจ้างก่อสร้าง

๑. **ชื่อโครงการ** โครงการอนุรักษ์ฟื้นฟูห้วยหินพร้อมระบบกระจายน้ำด้วยพลังงานแสงอาทิตย์ หมู่ที่ ๑ ตำบลเจดีย์ชัย อำเภอปัว จังหวัดน่าน

๒. **หน่วยงานเจ้าของโครงการ** สำนักงานทรัพยากรน้ำที่ ๙ กรมทรัพยากรน้ำ กระทรวงทรัพยากรธรรมชาติและสิ่งแวดล้อม

๓. **วงเงินงบประมาณที่ได้รับจัดสรร** ๓๘,๑๓๓,๓๐๐ บาท (สามสิบแปดล้านหนึ่งแสนสามหมื่นสามพันสามร้อยบาทถ้วน)

๔. **ลักษณะงานโดยสังเขป**

๔.๑ งานขุดลอก ความกว้างเฉลี่ย ๕.๕๐ – ๗๐.๐๐ เมตร ยาว ๓๖๘ เมตร ความลึกเฉลี่ย ๑.๐๐ – ๓.๕๐ เมตร

๔.๒ งานก่อสร้างระบบกระจายน้ำด้วยพลังงานแสงอาทิตย์ พร้อมถังเก็บน้ำ ๓๐๐ ลบ.ม. จำนวน ๑ แห่ง

๔.๓ งานก่อสร้างสระเก็บน้ำ คสล.แบบมีฝาปิดขนาด ๒-๕๐๐ ลบ.ม. จำนวน ๑ แห่ง

๔.๔ งานวางท่อ HDPE ระบบส่งน้ำและกระจายน้ำ ความยาวรวม ๔,๔๗๔ เมตร พร้อมอาคารประกอบ

๕. **ราคากลางคำนวณ** ณ วันที่ ...๑..๑...ต.ค...๒๕๖๗..... เป็นเงิน ๓๘,๑๓๐,๐๐๐ บาท (สามสิบแปดล้านหนึ่งแสนสามหมื่นบาทถ้วน)

๖. **บัญชีประมาณราคากลาง**

๑. แบบแสดงรายการปริมาณงานและราคา (แบบ ปร.๔) แบบสรุปค่าก่อสร้าง (แบบ ปร.๕)

๒. แบบสรุปราคากลางงานก่อสร้างประเภทงานอาคาร และงานที่ไม่พิจารณาปรับราคา

๓. สืบราคาจากท้องตลาด, สืบราคาจากพาณิชย์จังหวัด

๗. **รายชื่อคณะกรรมการกำหนดราคากลาง**

๑. นายกำธร บ่อคำ	ตำแหน่ง นายช่างโยธาอาวุโส	ประธานกรรมการ	
๒. นายกิรพัต กล่ำเหม็ง	ตำแหน่ง วิศวกรโยธาชำนาญการ	กรรมการ	
๓. นางสาวอาภากมล อำพลพรรณ	ตำแหน่ง วิศวกรโยธาปฏิบัติการ	กรรมการและเลขานุการ	

สรุปการประเมินราคากลางอนุรักษ์ฟื้นฟูห้วยหิน พร้อมระบบกระจายน้ำด้วยพลังงานแสงอาทิตย์

ส่วนสำรวจและออกแบบ สำนักงานทรัพยากรน้ำที่ 9 กรมทรัพยากรน้ำ

ประเภทโครงการ ปรับปรุงซ่อมแซมสิ่งก่อสร้างด้านแหล่งน้ำ ชื่อ อนุรักษ์ฟื้นฟูห้วยหิน พร้อมระบบกระจายน้ำด้วยพลังงานแสงอาทิตย์

หมู่บ้าน หมู่ที่ 1 ตำบล เจดีย์ชัย อำเภอ ปัว จังหวัด น่าน

พื้นที่เพาะปลูก 620 ไร่ ราษฎรมีน้ำอุปโภค-บริโภค 200 ครัวเรือน

รายละเอียดการดำเนินงานโครงการ

งานขุดลอก ความกว้างเฉลี่ย 5.50 - 70.00 เมตร ความยาว 368.00 ม. ความลึกขุดลอกเฉลี่ย 1.00-3.50 ม.

งานก่อสร้างระบบกระจายน้ำด้วยพลังงานแสงอาทิตย์ พร้อมถังเก็บน้ำ 300 ลบ.ม. จำนวน 1.00 แห่ง

งานวางท่อ HDPE ระบบส่งน้ำและกระจายน้ำ ความยาวรวม 4,474 ม. พร้อมอาคารประกอบ

แบบเลขที่ สทน.9 - 11 /2568 วันที่ 23 กันยายน 2567 ประมาณราคาตามแบบ ปร.4 จำนวน 5 หน้า

ลำดับที่	รายการ	ค่าวัสดุและค่าแรงงาน รวมเป็นเงิน (บาท)	FACTOR F	ค่าก่อสร้างทั้งหมด รวมเป็นเงิน (บาท)	ประเภทงาน	ราคากำหนด รวมเป็นเงิน (บาท)
1	งานเตรียมพื้นที่	19,170	1.2383	23,738	งานชลประทาน (ปกติ)	23,640.00
2	งานดิน	8,581,327	1.2383	10,626,257	งานชลประทาน (ปกติ)	10,625,395.87
3	งานโครงสร้าง	2,478,139	1.2046	2,985,166	งานสะพาน FactorF	2,985,007.84
4	งานป้องกันการกัดเซาะ	1,087,614	1.2383	1,346,792	งานชลประทาน (ปกติ)	1,346,774.72
5	งานท่อและอุปกรณ์	7,873,471	1.2383	9,749,719	งานชลประทาน (ปกติ)	9,749,685.69
6	งานอาคารประกอบ	2,211,313	1.2046	2,663,747	งานสะพาน FactorF	2,663,732.73
7	งานครุภัณฑ์จัดซื้อ	8,512,800	1.0700	9,108,696	งานที่ไม่พิจารณาปรับราคา	9,108,696.00
8	งานเบ็ดเตล็ด	1,352,535	1.2046	1,629,263	งานสะพาน FactorF	1,629,251.29
สรุป	รวมค่าก่อสร้างเป็นเงินทั้งสิ้น	32,116,369		38,133,378		38,132,184.14
	คิดเป็นเงินประมาณ					38,130,000.00
	ตัวอักษร				(สามสิบแปดล้านหนึ่งแสนสามหมื่นบาทถ้วน)	

เงื่อนไข เงินล่วงหน้าจ่าย 15.00% ดอกเบี้ยเงินกู้ 7.00%

เงินประกันผลงานหัก 0.00% ภาษีมูลค่าเพิ่ม (VAT) 7.00%

หมายเหตุ ในกรณีที่ราคาของผู้เสนอราคารายที่เห็นสมควรจ้างแตกต่างจากราคากลางตั้งแต่ร้อยละ 15 ขึ้นไปโดยใช้ราคาของผู้เสนอราคารายที่เห็นสมควรจ้างเป็นฐานในการคำนวณ ให้ส่วนอำนวยการแจ้งรายละเอียดการคำนวณราคากลางงานก่อสร้างนั้นให้สำนักงานตรวจเงินแผ่นดินภูมิภาค ทราบโดยเร็ว

ลงชื่อ .....กรรมการ
(นายกิรพัต กล่ำเหม็ง)

ลงชื่อ .....กรรมการ
(นางสาวอาภากมล อำพลพรรณ)

ลงชื่อ .....ประธานกรรมการ
(นายกำธร บ่อคำ)

ลงชื่อ ..... เห็นชอบ
(นางสาวพิไลลักษณ์ อักษรรัตน์)

ลงชื่อ ..... อนุมัติ
(นายดุลยธรรม ทวิชสังข์)

รายละเอียดการประเมินราคากลางอนุรักษ์ฟื้นฟูห้วยหิน พร้อมระบบกระจายน้ำด้วยพลังงานแสงอาทิตย์

ลำดับที่	รายการ	จำนวน	หน่วย	ราคาวัสดุ+ค่าแรง ราคาต่อหน่วย	ราคาวัสดุ+ค่าแรง จำนวนเงิน	ราคาประเมิน ต่อหน่วย	ราคากำหนด ต่อหน่วย	รวม ราคากำหนด	
	1. งานเตรียมพื้นที่								
	งานถากถาง	8,900.0	ตร.ม.	1.30	11,570	1.610	1.60	14,240.00	
	งานสูบน้ำระหว่างก่อสร้าง	10,000.0	ลบ.ม.	0.76	7,600	0.941	0.94	9,400.00	
				รวมรายการที่ 1	19,170	บาท		23,640.00	บาท
	2. งานดิน								
	งานดินขุดด้วยแรงคน	3,256.00	ลบ.ม.	166.00	540,496	205.558	205.55	669,270.80	
	งานดินขุดด้วยเครื่องจักร	ปริมาณดินขุดรวมไม่เกิน 187953 ลบ.ม							
	- จุดทิ้งดิน 1 ระยะขนดิน 0 กม.	5,000.00	ลบ.ม.	18.98	94,900	23.503	23.50	117,500.00	
	- จุดทิ้งดิน 2 ระยะขนดิน 1 กม.	2,953.00	ลบ.ม.	33.42	98,689	41.384	41.38	122,195.14	
	- จุดทิ้งดิน 3 ระยะขนดิน 2 กม.	180,000.00	ลบ.ม.	36.82	6,627,600	45.594	45.59	8,206,200.00	
	งานดินถมบดอัดแน่นจากดินขุด ระยะขนดิน 1 กม.								
	- ดินถมบดอัดแน่น 85 %	11,792.00	ลบ.ม.	81.26	958,218	100.624	100.62	1,186,511.04	
	งานลูกรังบดอัดแน่น	1,000.00	ลบ.ม.	215.87	215,870	267.312	267.31	267,310.00	
	งานหินคลุกอัดแน่นด้วยแรงคน หนา 0.15 ม.	59.00	ลบ.ม.	460.00	27,140	569.618	569.61	33,606.99	
	งานทรายหยาบอัดแน่น	22.00	ลบ.ม.	837.00	18,414	1,036.457	1,036.45	22,801.90	
				รวมรายการที่ 2	8,581,327	บาท		10,625,395.87	บาท
	3. งานโครงสร้าง								
	งานคอนกรีตโครงสร้าง	293.0	ลบ.ม.	5,545.49	1,624,829	6,680.097	6,680.09	1,957,266.37	
	งานคอนกรีตหยาบ	14.0	ลบ.ม.	2,261.12	31,656	2,723.745	2,723.74	38,132.36	
	งานเหล็กเสริมคอนกรีต	27,112.0	กก.	29.50	799,804	35.536	35.53	963,289.36	
	งานรอยต่อคอนกรีต	95.0	ม.	230.00	21,850	277.058	277.05	26,319.75	
				รวมรายการที่ 3	2,478,139	บาท		2,985,007.84	บาท
	4. งานป้องกันการกัดเซาะ								
	งานหินเรียง	69.00	ลบ.ม.	1,298.54	89,599	1,607.982	1,607.98	110,950.62	
	งานหินทิ้ง	864.00	ลบ.ม.	994.21	858,997	1,231.130	1,231.13	1,063,696.32	
	งานแผ่นใยสังเคราะห์แบบที่ 2 (ปริมาณงานคิดตามแบบ)	1,958.00	ตร.ม.	71.00	139,018	87.919	87.91	172,127.78	
				รวมรายการที่ 4	1,087,614	บาท		1,346,774.72	บาท
	5. งานท่อและอุปกรณ์								
	ท่อเหล็กเหนียวหน้าจาน 2 ด้าน								
	- ขนาด Dia. 0.30 ม. หนา 6 มม.	198.00	ม.	6,911.00	1,368,378	8,557.891	8,557.89	1,694,462.22	
	งานท่อ HDPE. (PE100) ชั้น PN.6 - PN.25 ชนิดผนังหลายชั้น มอก.982-2556								
	- ขนาด Dia. 315.00 มม. ชั้น PN 6.00	2,537.00	ม.	1,910.15	4,846,051	2,365.339	2,365.33	6,000,842.21	
	- ขนาด Dia. 225.00 มม. ชั้น PN 6.00	955.00	ม.	956.80	913,744	1,184.805	1,184.80	1,131,484.00	
	- ขนาด Dia. 160.00 มม. ชั้น PN 6.00	832.00	ม.	493.35	410,467	610.915	610.91	508,277.12	
	- ขนาด Dia. 160.00 มม. ชั้น PN 10.00	150.00	ม.	733.70	110,055	908.541	908.54	136,281.00	
	ชุดข้าง Stub End PE. Dia. 315.00 มม. ชั้น PN 6.00	4.00	ชุด	5,056.55	20,226	6,261.526	6,261.52	25,046.08	
	ข้อต่อโค้งแบบเชื่อม 45° - 60° ขนาด dia. 225.00 มม. ชั้น PN 6.00	7.00	ชุด	1,449.00	10,143	1,794.297	1,794.29	12,560.03	
	ข้อต่อโค้งแบบเชื่อม 22° - 30° ขนาด dia. 225.00 มม. ชั้น PN 6.00	2.00	ชุด	1,304.10	2,608	1,614.867	1,614.86	3,229.72	
	ข้อต่อโค้งแบบเชื่อม 45° - 60° ขนาด dia. 160.00 มม. ชั้น PN 6.00	8.00	ชุด	589.95	4,720	730.535	730.53	5,844.24	
	ข้อต่อโค้งแบบเชื่อม 22° - 30° ขนาด dia. 160.00 มม. ชั้น PN 6.00	2.00	ชุด	516.35	1,033	639.396	639.39	1,278.78	
	ข้อต่อโค้งแบบเชื่อม 45° - 60° ขนาด dia. 110.00 มม. ชั้น PN 6.00	3.00	ชุด	281.75	845	348.891	348.89	1,046.67	
	ข้อต่อโค้งแบบเชื่อม 90° ขนาด dia. 315.00 มม. ชั้น PN 6.00	5.00	ชุด	3,519.00	17,595	4,357.578	4,357.57	21,787.85	
	ข้อต่อโค้งแบบเชื่อม 45° - 60° ขนาด dia. 315.00 มม. ชั้น PN 6.00	14.00	ชุด	2,815.20	39,413	3,486.062	3,486.06	48,804.84	
	ข้อต่อโค้งแบบเชื่อม 22° - 30° ขนาด dia. 315.00 มม. ชั้น PN 6.00	3.00	ชุด	2,533.45	7,600	3,137.171	3,137.17	9,411.51	
	ข้อต่อสามทางแบบเชื่อม 90° ขนาด dia. 225 - 160 มม. ชั้น PN 6.00	3.00	ชุด	531.30	1,594	657.909	657.90	1,973.70	
	ข้อต่อสามทางลดแบบเชื่อม 90° ขนาด dia. 315.00 มม. ชั้น PN 6.00	2.00	ชุด	4,504.55	9,009	5,577.984	5,577.98	11,155.96	
	ข้อต่อสามทางลดแบบเชื่อม 90° ขนาด dia. 315 - 225 มม. ชั้น PN 6.00	5.00	ชุด	4,657.50	23,288	5,767.382	5,767.38	28,836.90	
	ข้อต่อสามทางแบบเชื่อม 90° ขนาด dia. 160.00 มม. ชั้น PN 6.00	1.00	ชุด	957.95	958	1,186.229	1,186.22	1,186.22	
	งานท่อคอนกรีตเสริมเหล็ก								
	- ขนาด Dia. 0.60 ม.	16.00	ม.	1,265.00	20,240	1,566.450	1,566.44	25,063.04	

ลำดับที่	รายการ	จำนวน	หน่วย	ราคาวัสดุ+ค่าแรง ราคาต่อหน่วย	ราคาวัสดุ+ค่าแรง จำนวนเงิน	ราคาประเมิน ต่อหน่วย	ราคากำหนด ต่อหน่วย	รวม ราคากำหนด	
	งานข้อต่อท่อเหล็กเหนียวหรือเหล็กหล่อ แนวท่อส่งน้ำ								
	ท่อสั้นเหล็กหล่อหน้าจาน 2 ด้าน ขนาด 300.00 มม.	2.00	ชุด	8,717.00	17,434	10,794.261	10,794.26	21,588.52	
	ข้องอเหล็กหล่อหน้าจาน 2 ด้าน 45 องศา ขนาด 300.00 มม.	4.00	ชุด	12,017.50	48,070	14,881.270	14,881.27	59,525.08	
				รวมรายการที่ 5	7,873,471	บาท		9,749,685.69	บาท
	6.งานอาคารประกอบ								
	อุปกรณ์ประกอบอาคารจุดปล่อยน้ำขนาด Dia.2 นิ้ว (ไม่รวม คสล.)	24.0	ชุด						
	ประตูน้ำทองแดงเจือ (มอก.431) dia.2 นิ้ว	48.0	ชุด	1,996.40	95,827	2,404.863	2,404.86	115,433.28	
	ข้องอ 90 องศา เหล็กอาบสังกะสี Dia. 2 นิ้ว	48.0	ชุด	62.39	2,995	75.152	75.15	3,607.20	
	ข้อต่อสามทาง 90 องศา เหล็กอาบสังกะสี Dia. 2 นิ้ว	24.0	ม.	177.54	4,261	213.861	213.86	5,132.64	
	ข้อต่อตรงเกลียวนอก 2 ด้านเหล็กอาบสังกะสี Dia. 2 นิ้ว	96.0	ชุด	99.81	9,582	120.229	120.22	11,541.12	
	ท่อเหล็กอาบสังกะสี Dia. 2 นิ้ว	36.0	ม.	223.46	8,044	269.176	269.17	9,690.12	
	Saddle clamp เกลียวใน(HDPE.) dia.315 - 110 มม. สด 50 มม.	24.0	ชุด	1,449.00	34,776	1,745.465	1,745.46	41,891.04	
	อุปกรณ์ประกอบอาคารประตูบังคับน้ำ 6" (ไม่รวมงาน คสล.)	3.0	ชุด						
	ประตูน้ำเหล็กหล่อ (มอก.256) dia.6 นิ้ว	3.0	ชุด	24,851.50	74,555	29,936.117	29,936.11	89,808.33	
	ท่อสั้นหน้าจาน 2 ด้านเหล็กหล่อ dia. 160 มม.	6.0	ชุด	477.25	2,864	574.895	574.89	3,449.34	
	น็อต	24.0	ชุด	18.40	442	22.165	22.16	531.84	
	ประเก็นยาง	6.0	ชุด	69.00	414	83.117	83.11	498.66	
	ชุดข้าง Stub End PE. Dia.160 มม. PN.10	6.0	ชุด	1,979.15	11,875	2,384.084	2,384.08	14,304.48	
	อุปกรณ์ประกอบอาคารประตูบังคับน้ำ 8" (ไม่รวมงาน คสล.)	2.0	ชุด						
	Stub End ชุดข้าง HDPE dia.225 มม. PN.10	4.0	ชุด	2,885.35	11,541	3,475.693	3,475.69	13,902.76	
	น็อต	64.0	ชุด	18.40	1,178	22.165	22.16	1,418.24	
	ประเก็นยาง	8.0	ชุด	69.00	552	83.117	83.11	664.88	
	ประตูน้ำเหล็กหล่อ GATE VALVE dia. 8" (มอก.256)	2.0	ชุด	34,718.50	69,437	41,821.905	41,821.90	83,643.80	
	ข้อต่อโค้ง 45 องศา หน้าจาน 2 ด้านเหล็กหล่อ Dia.200 มม.	8.0	ชุด	5,865.00	46,920	7,064.979	7,064.97	56,519.76	
	ท่อสั้นหน้าจาน 2 ด้าน เหล็กหล่อ Dia.200 มม.	8.0	ชุด	5,209.50	41,676	6,275.364	6,275.36	50,202.88	
	เหล็กฉาก 60x60x5 มม.x 6.ม. 4.8 kg/ม.	12.0	ม.	131.08	1,573	157.895	157.89	1,894.68	
	อุปกรณ์ประกอบอาคารประตูบังคับน้ำ 12" (ไม่รวมงาน คสล.)	3.0	ชุด						
	Stub End ชุดข้าง HDPE dia.315 มม. PN.10	6.0	ชุด	5,056.55	30,339	6,091.120	6,091.12	36,546.72	
	น็อต	96.0	ชุด	18.40	1,766	22.165	22.16	2,127.36	
	ประเก็นยาง	12.0	ชุด	115.00	1,380	138.529	138.52	1,662.24	
	ประตูน้ำเหล็กหล่อ GATE VALVE dia. 12 " (มอก.256)	3.0	ชุด	65,118.75	195,356	78,442.046	78,442.04	235,326.12	
	ข้อต่อโค้ง 45 องศา หน้าจาน 2 ด้านเหล็กหล่อ Dia.300 มม.	12.0	ชุด	11,960.00	143,520	14,407.016	14,407.01	172,884.12	
	ท่อสั้นหน้าจาน 2 ด้าน เหล็กหล่อ Dia.300 มม.	12.0	ชุด	8,717.00	104,604	10,500.498	10,500.49	126,005.88	
	เหล็กฉาก 60x60x5 มม.x 6.ม. 4.6 kg/ม.	18.0	ม.	131.08	2,359	157.895	157.89	2,842.02	
	อุปกรณ์ประกอบอาคารปิดปลายท่อส่งน้ำ Dia. 315 มม. (ไม่รวมงาน คสล.)	1.0	ชุด						
	หน้าจานบอดเหล็กหล่อ FLANGES Dia. 300 มม.	1.0	ชุด	3,335.00	3,335	4,017.341	4,017.34	4,017.34	
	ท่อสั้นหน้าจาน 2 ด้านเหล็กหล่อ dia. 300 มม.	1.0	ชุด	8,717.00	8,717	10,500.498	10,500.49	10,500.49	
	ท่อสั้นหน้าจาน 2 ด้านเหล็กหล่อ dia. 100 มม.	1.0	ชุด	2,185.00	2,185	2,632.051	2,632.05	2,632.05	
	Stub End ชุดข้าง HDPE dia.315 มม. PN.10	1.0	ชุด	5,056.55	5,057	6,091.120	6,091.12	6,091.12	
	น็อต	28.0	ชุด	18.40	515	22.165	22.16	620.48	
	ประเก็นยาง dia. 100 มม.	1.0	ชุด	46.00	46	55.412	55.41	55.41	
	ประเก็นยาง dia. 300 มม.	3.0	ชุด	115.00	345	138.529	138.52	415.56	
	ประตูน้ำเหล็กหล่อ GATE VALVE dia. 4" (มอก.256)	1.0	ชุด	15,651.50	15,652	18,853.797	18,853.79	18,853.79	
	ท่อเหล็กเหนียวหน้าจาน 2 ด้าน Dia. 300 มม.	2.0	ม.	7,049.50	14,099	8,491.828	8,491.82	16,983.64	
	ท่อเหล็กอาบสังกะสี Dia. 100 มม.	6.0	ม.	532.22	3,193	641.112	641.11	3,846.66	
	อุปกรณ์ประกอบอาคารปิดปลายท่อส่งน้ำ Dia. 225 มม. (ไม่รวมงาน คสล.)	2.0	ชุด						
	หน้าจานบอดเหล็กหล่อ FLANGES Dia. 200 มม.	2.0	ชุด	1,483.50	2,967	1,787.024	1,787.02	3,574.04	
	ท่อสั้นหน้าจาน 2 ด้านเหล็กหล่อ dia. 200 มม.	2.0	ชุด	5,209.50	10,419	6,275.364	6,275.36	12,550.72	
	ท่อสั้นหน้าจาน 2 ด้านเหล็กหล่อ dia. 100 มม.	2.0	ชุด	2,185.00	4,370	2,632.051	2,632.05	5,264.10	
	Stub End ชุดข้าง HDPE dia.225 มม. PN.10	2.0	ชุด	2,885.35	5,771	3,475.693	3,475.69	6,951.38	
	น็อต	56.0	ชุด	18.40	1,030	22.165	22.16	1,240.96	
	ประเก็นยาง dia. 100 มม.	2.0	ชุด	46.00	92	55.412	55.41	110.82	
	ประเก็นยาง dia. 200 มม.	6.0	ชุด	92.00	552	110.823	110.82	664.92	
	ประตูน้ำเหล็กหล่อ GATE VALVE dia. 4" (มอก.256)	2.0	ชุด	15,651.50	31,303	18,853.797	18,853.79	37,707.58	

ลำดับที่	รายการ	จำนวน	หน่วย	ราคาวัสดุ+ค่าแรง		ราคาประเมิน	ราคากำหนด	รวม
				ราคาต่อหน่วย	จำนวนเงิน	ต่อหน่วย	ต่อหน่วย	ราคากำหนด
	ท่อเหล็กเหนียวหน้าจาน 2 ด้าน Dia. 200 มม.	4.0	ม.	3,588.00	14,352	4,322.105	4,322.10	17,288.40
	ท่อเหล็กอาบสังกะสี Dia. 100 มม.	12.0	ม.	532.22	6,387	641.112	641.11	7,693.32
	งานอาคารประตูระบายอากาศแบบลูกลอยเดี่ยว ขนาด 25 มม. มอก.1368 (ไม่รวมงาน คสล.)	4.0	ชุด					
	Air Valve เหล็กหล่อแบบลูกลอยเดี่ยว Dia. 25 มม. PN.16 (มอก.1368)	4.0	ชุด	11,799.00	47,196	14,213.075	14,213.07	56,852.28
	ประตูน้ำทองเหลือง (มอก.431) dia.1 นิ้ว	4.0	ชุด	634.80	2,539	764.680	764.68	3,058.72
	ท่อเหล็กอาบสังกะสี Dia. 1 นิ้ว	4.8	ม.	127.65	613	153.767	153.76	738.05
	ข้อต่อตรงเกลียวนอก 2 ด้านเหล็กอาบสังกะสี Dia. 1 นิ้ว	4.0	ชุด	37.95	152	45.715	45.71	182.84
	Saddle clamp เกลียวใน(HDPE.) dia. 110 มม. ลด 25 มม.	4.0	ชุด	284.05	1,136	342.167	342.16	1,368.64
	งานอาคารประตูระบายอากาศแบบลูกลอยคู่ ขนาด 50 มม. มอก.1368 (ไม่รวมงาน คสล.)	2.0	ชุด					
	Air Valve เหล็กหล่อแบบลูกลอยคู่ Dia. 50 มม. PN.16(มอก.1368)	2.0	ชุด	30,802.75	61,606	37,104.993	37,104.99	74,209.98
	ประตูน้ำทองแดงเจือ (มอก.431) dia. 2 นิ้ว	2.0	ชุด	3,583.40	7,167	4,316.564	4,316.56	8,633.12
	ท่อเหล็กอาบสังกะสี Dia. 2 นิ้ว	2.4	ม.	223.46	536	269.176	269.17	646.01
	ข้อต่อตรงเกลียวนอก 2 ด้านเหล็กอาบสังกะสี Dia. 2 นิ้ว	4.0	ชุด	62.39	250	75.152	75.15	300.60
	หน้าจานเหล็กเกลียวใน ขนาด 2 นิ้ว	2.0	ชุด	431.25	863	519.484	519.48	1,038.96
	Saddle clamp เกลียวใน(HDPE.) dia. 315 - 200 มม. ลด 50 มม.	2.0	ชุด	1,449.00	2,898	1,745.465	1,745.46	3,490.92
	ท่อเหล็กอาบสังสี dia.1 นิ้ว	2.4	ม.	109.33	262	131.704	131.70	316.08
	อุปกรณ์ประกอบอาคารประตูระบายตะกอน (ไม่รวมงาน คสล.)	2.0	ชุด					
	ประตูน้ำเหล็กหล่อชนิดใต้ดิน (Gate Valve มอก.432) dia.150 มม.	2.0	ชุด	11,270.00	22,540	13,575.842	13,575.84	27,151.68
	ข้อต่อสามทางลดเชื่อมท่อ HDPE. Dia.315 - 225 ลด 160 มม. PN.10	2.0	ชุด	4,025.00	8,050	4,848.515	4,848.51	9,697.02
	ชุดข้าง Stub End PE. Dia.160 มม. PN.10	2.0	ชุด	1,197.15	2,394	1,442.087	1,442.08	2,884.16
	ท่อโค้งตีนเป็ดเหล็กหล่อ dia. 150 มม.	2.0	ชุด	5,060.00	10,120	6,095.276	6,095.27	12,190.54
	ฝาปิด ท่อเหล็กอาบสังกะสี dia. 150 มม.	2.0	ชุด	699.20	1,398	842.256	842.25	1,684.50
	ฝาครอบประตูน้ำเหล็กหล่อ dia. 150 มม.	2.0	ชุด	1,955.00	3,910	2,354.993	2,354.99	4,709.98
	ข้องอ 90 ท่อเหล็กอาบสังกะสี dia. 6 "	2.0	ชุด	1,574.35	3,149	1,896.462	1,896.46	3,792.92
	หน้าจานเหล็กหล่อ Dia.150 มม. 10k	4.0	ชุด	647.45	2,590	779.918	779.91	3,119.64
	ท่อเหล็กอาบสังกะสี Dia. 6 นิ้ว	4.0	ม.	1,040.75	4,163	1,253.687	1,253.68	5,014.72
	อุปกรณ์การประสานท่อและระบบส่งน้ำเข้า-ออก ถังเก็บน้ำเหล็กลอนเต็ม และระบบบายพาส (Bypass) (ไม่รวมงาน	1.0	ชุด					
	ประตูน้ำเหล็กหล่อ (Gate Valve มอก.256) dia.6 นิ้ว	3.0	ชุด	24,851.50	74,555	29,936.117	29,936.11	89,808.33
	ประตูน้ำเหล็กหล่อ (Gate Valve มอก.256) dia.12 นิ้ว	1.0	ชุด	65,141.75	65,142	78,469.752	78,469.75	78,469.75
	ประตูน้ำทองเหลือง (มอก.431/2529) dia.1.5 นิ้ว	1.0	ชุด	1,397.25	1,397	1,683.127	1,683.12	1,683.12
	ประตูน้ำกันกลับเหล็กหล่อ(Check Valve มอก.383) Dia.6 นิ้ว	1.0	ชุด	19,262.50	19,263	23,203.608	23,203.60	23,203.60
	ประตูน้ำกันกลับเหล็กหล่อ(Check Valve มอก.383) Dia.12 นิ้ว	1.0	ชุด	71,380.50	71,381	85,984.950	85,984.95	85,984.95
	ข้อต่อสามทางเหล็กหล่อหน้าจาน 3 ด้าน Dia.300 มม.ลด 150 มม.	1.0	ชุด	16,387.50	16,388	19,740.383	19,740.38	19,740.38
	ข้อต่อสามทางเหล็กหล่อหน้าจาน 3 ด้าน Dia. 150 มม.	2.0	ชุด	5,002.50	10,005	6,026.012	6,026.01	12,052.02
	ท่อเหล็กเหนียวหน้าจาน 2 ด้าน Dia. 150 มม.	12.0	ม.	4,678.20	56,138	5,635.360	5,635.35	67,624.20
	ข้องอ 90 องศา เหล็กหล่อหน้าจาน 2 ด้าน Dia. 150 มม.	1.0	ชุด	3,312.00	3,312	3,989.635	3,989.63	3,989.63
	ข้อต่อตรงลดเหล็กหล่อหน้าจาน 2 ด้าน Dia. 150 มม. ลด 100 มม.	1.0	ชุด	3,323.50	3,324	4,003.488	4,003.48	4,003.48
	เหล็กประกับรัดท่อฝังกำแพง พร้อมน็อตยึดเหล็กรัดท่อ	6.0	ชุด	48.30	290	58.182	58.18	349.08
	ชุดข้าง Stub End PE. Dia.160 มม. PN.10 (ประตูบังคับน้ำ เข้า+ออก ถังเก็บน้ำ)	2.0	ชุด	1,979.15	3,958	2,384.084	2,384.08	4,768.16
	ประเก็นยางรองหน้าจาน	12.0	ชุด	46.00	552	55.412	55.41	664.92
	งานวางอุปกรณ์การประสานท่อระบบสูบน้ำบนแพลอย ถึงประตูบังคับน้ำเข้าถังเก็บน้ำเหล็ก (ไม่รวมงาน คสล.)	1.0	ชุด					
	หัวกะโหลกเหล็กหล่อ (Foot Valve) ขนาด 6 นิ้ว (มอก.)	2.0	ชุด	12,420.00	24,840	14,961.132	14,961.13	29,922.26
	ข้อต่อลดหน้าจานเหล็กหล่อ Dia. 6 -4 นิ้ว (มอก.)	2.0	ชุด	3,323.50	6,647	4,003.488	4,003.48	8,006.96
	งาน Y-Strainer เหล็กหล่อ ขนาด 6 นิ้ว	1.0	ชุด	13,202.00	13,202	15,903.129	15,903.12	15,903.12
	ข้องอโค้ง 90 องศา เหล็กหล่อหน้าจาน 2 ด้าน dia.0.15 ม. (มอก.)	2.0	ชุด	3,312.00	6,624	3,989.635	3,989.63	7,979.26
	ประตูน้ำทองเหลือง Dia. 1.5 นิ้ว มอก.431-2529 พร้อมชุดกรวยกรอกน้ำ	2.0	ชุด	1,397.25	2,795	1,683.127	1,683.12	3,366.24
	งาน Double Rubber Flexible joint ขนาด 4 นิ้ว	2.0	ชุด	1,976.85	3,954	2,381.314	2,381.31	4,762.62
	ชุดข้าง Stub End PE. Dia.160 มม. PN.16 (ท่อ PE.เชื่อมท่อเหล็กเหนียว)	2.0	ชุด	1,979.15	3,958	2,384.084	2,384.08	4,768.16
	ข้อต่อโค้ง 45 องศาเหล็กหล่อหน้าจาน 2 ด้าน dia.150 มม.	4.0	ชุด	3,864.00	15,456	4,654.574	4,654.57	18,618.28
	ท่ออ่อนตัวหนอน หน้าจาน 2 ด้าน dia.150 มม. PN.10	18.0	ม.	2,530.00	45,540	3,047.638	3,047.63	54,857.34
	ข้อต่อสามทางวาย 45 องศาเหล็กหล่อหน้าจาน 3 ด้าน dia.150 มม.	2.0	ชุด	5,750.00	11,500	6,926.450	6,926.45	13,852.90
	ท่อเหล็กเหนียวหน้าจาน 2 ด้าน เกรด A dia.150 มม. หนา 3.4 มม.	12.0	ม.	4,678.20	56,138	5,635.360	5,635.35	67,624.20
	ท่อเหล็กเหนียวหน้าจาน 2 ด้าน เกรด A dia.200 มม. หนา 4.5 มม.	3.0	ม.	4,678.20	14,035	5,635.360	5,635.35	16,906.05
	ท่อสั้นหน้าจานเหล็กหล่อ 2 ด้าน Dia. 6 นิ้ว	2.0	ชุด	3,093.50	6,187	3,726.430	3,726.43	7,452.86

ลำดับที่	รายการ	จำนวน	หน่วย	ราคาวัสดุ+ค่าแรง		ราคาประเมิน	ราคากำหนด	รวม	
				ราคาต่อหน่วย	จำนวนเงิน	ต่อหน่วย	ต่อหน่วย	ราคากำหนด	
	หน้าจานบอดเหล็กหล่อ Dia. 8 นิ้ว	2.0	ชุด	1,483.50	2,967	1,787.024	1,787 02	3,574.04	
	หน้าจานบอดเหล็กหล่อ Dia. 6 นิ้ว	2.0	ชุด	1,127.00	2,254	1,357.584	1,357 58	2,715.16	
	หุ้นลอย PVC. รับท่ออ่อนตัวหนอน 150 มม.	6.0	ชุด	5,750.00	34,500	6,926.450	6,926 45	41,558.70	
	งาน Surge Valve เหล็กหล่อขนาด dia. 6 นิ้ว (300 psi.)	1.0	ชุด	75,900.00	75,900	91,429.140	91,429 14	91,429.14	
	ประตูน้ำกันกลับเหล็กหล่อ(Check Valve มอก.383) Dia.6 นิ้ว	2.0	ชุด	19,262.50	38,525	23,203.608	23,203 60	46,407.20	
	ประตูน้ำเหล็กหล่อ(Gate Valve มอก.256) Dia.6 นิ้ว	2.0	ชุด	24,851.50	49,703	29,936.117	29.936 11	59,872.22	
	Air Valve เหล็กหล่อแบบลูกลอยเดี่ยว Dia. 25 มม. PN.16 (มอก.1368)	2.0	ชุด	11,799.00	23,598	14,213.075	14,213 07	28,426.14	
	อุปกรณ์ประกอบถังเก็บน้ำดิบ คสล. ขนาดความจุ 500 ลบ.ม. (ไม่รวม คสล.)	1.0	ชุด						
	ประตูน้ำเหล็กหล่อ (Gate Valve มอก.256) dia.6 นิ้ว	2.0	ชุด	24,851.50	49,703	29,936.117	29,936.11	59,872.22	
	ประตูน้ำเหล็กหล่อ (Gate Valve มอก.256) dia.4 นิ้ว	1.0	ชุด	29,261.50	29,262	35,248.403	35,248.40	35,248.40	
	Modulating Float Valve เหล็กหล่อขนาด Dia. 6 นิ้ว	1.0	ชุด	51,060.00	51,060	61,506.876	61,506 87	61,506.87	
	ข้องอ 90 PVC Dia. 4 นิ้ว ชั้น 13.5	4.0	ชุด	214.96	860	258.938	258.93	1,035.72	
	ข้อต่อตรง PVC Dia. 4 นิ้ว ชั้น 13.5	1.0	ชุด	118.22	118	142.408	142.40	142.40	
	ท่อเหล็กอาบสังกะสี Dia. 6"	6.0	ม.	1,575.50	9,453	1,897.845	1,897 84	11,387.04	
	ข้องอ 90 องศา เหล็กอาบสังกะสี Dia. 6"	5.0	ชุด	4,775.40	23,877	5,752.447	5,752.44	28,762.20	
	ข้อต่อตรงลดเหล็กเชื่อม Dia. 6" ลด 4"	1.0	ชุด	1,743.00	1,743	2,099.618	2,099.61	2,099.61	
	หน้าจานเหล็กเชื่อม Dia. 6" 10k	10.0	ชุด	2,137.25	21,373	2,574.531	2,574 53	25,745.30	
	เหล็กประกับรัดท่อฝังกำแพง พร้อมน็อตยึดเหล็กรัดท่อ	4.0	ชุด	48.30	193	58.182	58 18	232.72	
	ท่อ PVC ชั้น 13.5 Dia. 4" 13.5	12.0	ม.	311.65	3,740	375.414	375.41	4,504.92	
	ท่อสั้นหน้าจาน PVC. Dia. 4" 13.5	4.0	ชุด	431.25	1,725	519.484	519 48	2,077.92	
	ชุดข้าง Stub End PE. Dia.160 มม. PN.10 (ประตูบังคับน้ำ เข้า+ออก ถังเก็บน้ำ)	2.0	ชุด	1,979.15	3,958	2,384.084	2,384 08	4,768.16	
	ประเก็นยางรองหน้าจาน PVC. Dia. 4"	6.0	ชุด	46.00	276	55.412	55.41	332.46	
	หาซีเมนต์เบสกันซึม พื้น+ผนัง ด้านในถังเก็บน้ำ	359.0	ตร.ม.	106.38	38,189	128.139	128.13	45,998.67	
				รวมรายการที่ 6	2,211,313	บาท		2,663,732.73	บาท
	7.งานครุภัณฑ์จัดซื้อ			27,395.30					
	งานเครื่องสูบน้ำ Vertical Multistage Pump.ขนาด 20 Hp.- 15 Kw. 3 Phase 380 V. มอก.1548-2551 Q = 80 m3/hr. ที่ H = 41 m.	2.0	ชุด	453,400.00	906,800	485,138.000	485,138.00	970,276.00	
	ตู้ควบคุมการทำงานของเครื่องสูบน้ำ/แผงเซลล์พลังงานแสงอาทิตย์ (Inverter) ขนาด 18 kW IP.65 และชุดควบคุมการทำงาน Solar Pump พร้อมตู้รวมสาย(Combiner Box)	2.0	ชุด	792,000.00	1,584,000	847,440.000	847,440.00	1,694,880.00	
	งานชุดแผงเซลล์แสงอาทิตย์ ชนิด Mono Crystalline Silicon ขนาดไม่น้อยกว่า 600 w และอุปกรณ์ประกอบสายไฟฟ้า (รวมติดตั้งและค่าขนส่ง)	96.0	แผง	19,500.00	1,872,000	20,865.000	20,865.00	2,003,040.00	
	งานถังเก็บน้ำชนิดถังเหล็กลอนเต็ม ขนาดความจุ 300 ลบ.ม. Dia. 5.61 ม. สูง 12.83 ม. พร้อมค่าแรงติดตั้ง+ค่าขนส่ง	1.0	ชุด	4,150,000.00	4,150,000	4,440,500.000	4,440,500.00	4,440,500.00	
				รวมรายการที่ 7	8,512,800	บาท		9,108,696.00	บาท
	8.งานเบ็ดเตล็ด								
	งานหลักแสดงค่าระดับน้ำ	4.0	ชุด	4,810.00	19,240	5,794.126	5,794.12	23,176.48	
	งานหลักบอกแนวถนน และแนวท่อพร้อมทาสี	216.0	ชุด	198.00	42,768	238.511	238.51	51,518.16	
	งานตะแกรงกันสวะ	1.0	ชุด	2,444.00	2,444	2,944.042	2,944.04	2,944.04	
	งานรางกันตก	60.0	ม.	873.00	52,380	1,051.616	1,051.61	63,096.60	
	งานป้ายชื่อโครงการปรับปรุงซ่อมแซมสิ่งก่อสร้างด้านแหล่งน้ำ(ป้ายเหล็ก)	1.0	ชุด	9,360.00	9,360	11,275.056	11,275.05	11,275.05	
	งานป้ายแนะนำโครงการ	1.0	ชุด	6,540.00	6,540	7,878.084	7,878.08	7,878.08	
	งานป้ายเตือนพร้อมเสา	1.0	ชุด	1,053.00	1,053	1,268.444	1,268.44	1,268.44	
	งานอุปกรณ์ประกอบแนวรั้วป้องกันรอบแผง SOLAR CELL (ไม่รวมคอนกรีตหยาบ)	105.0	ม.						
	งานลวดตาข่ายแบบถักตาสี่เหลี่ยมขนมเปียกปูน ช่องขนาด 1.5 นิ้ว หนา 3 มม.	132.0	ตร.ม.	189.75	25,047	228.573	228.57	30,171.24	
	ท่อเหล็กอาบสังกะสี (BS-S) Dia. 1.5 นิ้ว	315.0	ม.	151.41	47,694	182.387	182.38	57,449.70	
	ท่อเหล็กอาบสังกะสี (BS-S) Dia. 2 นิ้ว	106.0	ม.	157.16	16,659	189.314	189.31	20,066.86	
	ชุดบานพับกลอนเหล็ก dia. 12 มม.ชนิดมีหูห้องกุญแจในตัวพร้อมกุญแจ	3.0	ชุด	422.00	1,266	508.341	508.34	1,525.02	
	งานอุปกรณ์ประกอบโครงสร้างเหล็กรับแผง SOLAR CELL (ไม่รวมงาน คสล.)	1.0	ชุด						
	งานแผ่นเหล็ก หนา 9 มม.	136.0	กก.	33.93	4,614	40.866	40.86	5,556.96	
	งานเหล็กกล่องกัลวาไนซ์ ขนาด 100x100x3.2 มม.	58.0	ม.	360.16	20,889	433.849	433.84	25,162.72	
	งานเหล็กตัวซีกัลวาไนซ์ ขนาด 75x45x15x2.3 มม.	338.0	ม.	118.33	39,996	142.540	142.54	48,178.52	
	สตัดพุกเหล็กชุบสังกะสี M20 X 260 มม.	192.0	ตัว	155.25	29,808	187.014	187.01	35,905.92	

ลำดับที่	รายการ	จำนวน	หน่วย	ราคาวัสดุ+ค่าแรง		ราคาประเมิน	ราคากำหนด	รวม	
				ราคาต่อหน่วย	จำนวนเงิน	ต่อหน่วย	ต่อหน่วย	ราคากำหนด	
	งานอุปกรณ์ประกอบโครงสร้างอาคารควบคุมระบบไฟฟ้าสถานีสูบน้ำ (ไม่รวมงาน คสล.)	1.0	แห่ง						
	งานเหล็กกล่องกัลวาไนซ์ ขนาด 100 X 50 X 2.3 มม.	39.0	ม.	201.66	7,865	242.920	242.91	9,473.49	
	งานเหล็กกล่องกัลวาไนซ์ ขนาด 150 X 50 X 2.3 มม.	11.0	ม.	261.66	2,878	315.196	315.19	3,467.09	
	งานเหล็กกล่องกัลวาไนซ์ ขนาด 25 X 25 X 1.5 มม.	108.0	ม.	42.16	4,553	50.786	50.78	5,484.24	
	งานเหล็กซีกัลวาไนซ์ ขนาด 100 X 50 X 20 X 2.3 มม.	68.0	ม.	153.81	10,459	185.280	185.27	12,598.36	
	แผ่นเมทัลชีทสีฟ้าแบบลอน หนา 0.35 มม.(หลังคาคลุม)	56.0	ตร.ม.	248.00	13,888	298.741	298.74	16,729.44	
	ครอบจั่วสันหลังคาเมทัลชีทเคลือบสี หนา 0.35 มม.	4.0	ม.	153.89	616	185.371	185.37	741.48	
	ครอบสันตะเฆ่หลังคาเมทัลชีทเคลือบสี หนา 0.35 มม.	7.0	ม.	130.48	913	157.176	157.17	1,100.19	
	ประตูไม้เนื้อแข็งบานเปิดคู่ ขนาด 2 - 0.90 X 2.00 ม. และวงกบไม้เนื้อแข็งพร้อมอุปกรณ์ประกอบ	1.0	ชุด	7,770.00	7,770	9,359.742	9,359.74	9,359.74	
	หน้าต่างไม้เนื้อแข็ง ขนาด 2 - 0.60 X 1.10 ม. และวงกบไม้เนื้อแข็งพร้อมอุปกรณ์ประกอบ	2.0	ชุด	2,938.60	5,877	3,539.838	3,539.83	7,079.66	
	ผนังก่ออิฐมอญครึ่งแผ่นพร้อมฉาบปูน	33.0	ตร.ม.	354.57	11,701	427.115	427.11	14,094.63	
	ผนังก่ออิฐบล็อคช่องลม ขนาดอิฐบล็อค 0.19 X 0.39 X 0.07 ม.	6.0	ตร.ม.	106.25	638	127.989	127.98	767.88	
	งานทาสีน้ำพลาสติก 2 เที่ยวพร้อมสีรองพื้นปูน 1 เที่ยว (สีขาว)	67.0	ตร.ม.	76.44	5,121	92.080	92.07	6,168.69	
	ไม้เชิงชายสำเร็จรูปขนาดกว้าง 8 นิ้ว หนา 1.60 ซม.	32.5	ม.	113.33	3,683	136.517	136.51	4,436.58	
	งานไฟส่องสว่าง 5 ทิศทาง พลังงานแสงอาทิตย์ ขนาด 1200 w IP.67 พร้อมเสาเหล็ก	10.0	ชุด	7,700.00	77,000	9,275.420	9,275.42	92,754.20	
	งานสะพานรับท่อเหล็กเหนียวหน้าจาน ขนาดท่อเมน 300 มม. ยาว 54 เมตร (ไม่รวม คสล.)	1.0	แห่ง						
	ท่อเหล็กเหนียว หรือท่อเหล็กกล้าหนา 6 มม.ชนิดวางบนดิน ขนาด 300 mm.	54.0	เมตร	6,911.50	373,221	8,325.593	8,325.59	449,581.86	
	หน้าจานเชื่อมเหล็กเหนียว ขนาด 300 mm	10.0	แผ่น	2,001.00	20,010	2,410.405	2,410.40	24,104.00	
	ท่อสั้นเหล็กหล่อหน้าจาน 2 ด้าน ขนาด 300 mm	2.0	ตัว	8,717.00	17,434	10,500.498	10,500.49	21,000.98	
	ท่อโค้งเหล็กหล่อหน้าจานสองด้าน 45 องศา ขนาด 300 mm	4.0	ชุด	12,017.50	48,070	14,476.281	14,476.28	57,905.12	
	ตุ๊กตารับท่อเหล็กหล่อ ขนาด 300 mm.	7.0	ชุด	9,660.00	67,620	11,636.436	11,636.43	81,455.01	
	Stub End ชุดข้าง HDPE dia.315 มม. PN.10	2.0	ชุด	7,154.15	14,308	8,617.889	8,617.88	17,235.76	
	Air Valve เหล็กหล่อแบบลูกลอยเดี่ยว Dia. 25 มม. PN.16 (มอก.1368)	1.0	ชุด	11,799.00	11,799	14,213.075	14,213.07	14,213.07	
	งานตัวแพลอย&โครงหลังคา (ไม่รวมอุปกรณ์ท่อและระบบสูบน้ำ)	1.0	ชุด						
	เหล็กฉาก 50 x 50 x 6 มม.	131.0	ม.	120.65	15,805	145.335	145.33	19,038.23	
	เหล็ก LG 50 x 50 x 2.3 มม. กลวงสี่เหลี่ยม	59.0	ม.	135.06	7,969	162.693	162.69	9,598.71	
	เหล็ก LG 25 x 50 X 2.3 มม. กลวงสี่เหลี่ยม	12.0	ม.	99.90	1,199	120.340	120.33	1,443.96	
	เหล็ก C- 75 x 45 x 15 x 2.3 มม.	22.0	ม.	118.33	2,603	142.540	142.54	3,135.88	
	แผ่นเหล็กเรียบดำ หนา 6 มม.	2.0	ตร.ม.	1,742.03	3,484	2,098.449	2,098.44	4,196.88	
	แผ่นเหล็กเรียบดำ หนา 4 มม.	21.0	ตร.ม.	1,153.61	24,226	1,389.639	1,389.63	29,182.23	
	แผ่นเหล็กเรียบดำ เบอร์ 12	1.5	ตร.ม.	1,001.12	1,502	1,205.949	1,205.94	1,808.91	
	แผ่นเหล็กลายพื้น หนา 4 มม.	11.5	ตร.ม.	1,683.95	19,365	2,028.486	2,028.48	23,327.52	
	ตาข่ายถัก @ 2.5 มม. ขนาดช่อง # 1.5 นิ้ว.	24.0	ตร.ม	107.41	2,578	129.386	129.38	3,105.12	
	หลังคาเมทัลชีท หนา 0.30 มม.	13.2	ตร.ม.	227.00	2,996	273.444	273.44	3,609.41	
	ครอบสันหลังคาหลังคาเมทัลชีท หนา 0.30 มม.	3.0	ม.	115.00	345	138.529	138.52	415.56	
	บัชสลักติดบานประตู dia. 1 นิ้ว	10.0	ชุด	109.00	1,090	131.301	131.30	1,313.00	
	กลอนเหล็ก dia. 12 มม.ชนิดมีหูข้องกุญแจในตัวพร้อมกุณแจ	1.0	ชุด	322.00	322	387.881	387.88	387.88	
	ทาสีน้ำมันชนิดเคลือบเงา 2 รอบ	96.0	ตร.ม	60.00	5,760	72.276	72.27	6,937.92	
	ทาสีรองพื้นกันสนิม 1 รอบ	116.0	ตร.ม	21.00	2,436	25.297	25.29	2,933.64	
	สีอีบอร์คซี (กันซึมภายในทุ่น)	21.0	ตร.ม	83.00	1,743	99.982	99.98	2,099.58	
	ลวดสลิงยึดแพลอย ขนาด dai 1/2"	50.0	เมตร	69.00	3,450	83.117	83.11	4,155.50	
	หัวต่อท่อ พร้อมเข็มขัดรัดท่อ ขนาด dai 4"	6.0	ชุด	230.00	1,380	277.058	277.05	1,662.30	
	งานไฟส่องสว่าง 5 ทิศทาง พลังงานแสงอาทิตย์ ขนาด 1200 w IP.67	2.0	ชุด	4,900.00	9,800	5,902.540	5,902.54	11,805.08	
	ทุ่นลอย HDPE. สำหรับทางเดินระหว่างแพสูบน้ำ - ขอบตลิ่ง	12.0	ตร.ม	18,275.00	219,300	22,014.065	22,014.06	264,168.72	
	ทุ่นลอย HDPE. ขนาด 0.50 x 0.50 x 0.40 ม. พร้อมราวกันตกเหล็กรวมการติดตั้งและค่าขนส่ง								
				รวมรายการที่ 8	1,352,535	บาท		1,629,251.29	บาท
							รวมทั้งสิ้น	38,132,184.14	บาท

ระยะขนส่งวัสดุ			
ระยะทางจากกรุงเทพฯถึงจังหวัด	667.00	กม.	ผิวทางประเภท ทางลาดยาง
ระยะทางจังหวัดถึงโครงการ	51.00	กม.	ผิวทางประเภท ทางลาดยาง / ทางลูกรัง
ราคาน้ำมันเบนซิน / ดีเซล (เฉลี่ย)	36.5 / 33.5	บาท/ลิตร	

สรุปราคากลางงานก่อสร้างชลประทาน

อนุรักษ์ฟื้นฟูห้วยหิน พร้อมระบบกระจายน้ำด้วยพลังงานแสงอาทิตย์ บ้าน หมู่ที่ 1 ตำบลเจดีย์ชัย อำเภอปัว จังหวัดน่าน หน่วยงาน สำนักงานทรัพยากรน้ำที่ 9 กรมทรัพยากรน้ำ

ช่องที่ 1	ช่องที่ 2	ช่องที่ 3	ช่องที่ 4	ช่องที่ 5	ช่องที่ 6	ค่า	ช่องที่ 7		ค่า K สูตรที่
ลำดับที่	รายการ	ปริมาณงาน	หน่วย	ค่างานต้นทุนต่อหน่วย (บาท)	ค่างานต้นทุน (บาท)	Factor F	ราคากลาง ราคากลางต่อหน่วย	ราคากลาง	
1	**งานเตรียมพื้นที่**								
	งานที่ใช้ Factor F งานชลประทาน								
	งานถากถาง	8,900.00	ตร.ม.	1.30	11,570.00	1.2383	1.60	14,240.00	
	งานสูบน้ำระหว่างก่อสร้าง	10,000.00	ลบ.ม.	0.76	7,600.00	1.2383	0.94	9,400.00	
2	**งานดิน**								
	งานที่ใช้ Factor F งานชลประทาน								
	งานดินขุดด้วยแรงคน - จุดทิ้งดิน 1 (ระยะขนดิน 0 กม.)	3,256.00	ลบ.ม.	166.00	540,496.00	1.2383	205.55	669,270.80	
	งานดินขุดด้วยเครื่องจักร								
	- จุดทิ้งดิน 1 ระยะขนดิน 0 กม.	5,000.00	ลบ.ม.	18.98	94,900.00	1.2383	23.50	117,500.00	2.1
	- จุดทิ้งดิน 2 ระยะขนดิน 1 กม.	2,953.00	ลบ.ม.	33.42	98,689.00	1.2383	41.38	122,195.14	2.1
	- จุดทิ้งดิน 3 ระยะขนดิน 2 กม.	180,000.00	ลบ.ม.	36.82	6,627,600.00	1.2383	45.59	8,206,200.00	2.1
	งานดินถมบดอัดแน่นจากดินขุด ระยะขนดิน 1 กม.								
	- ดินถมบดอัดแน่น 85 %	11,792.00	ลบ.ม.	81.26	958,218.00	1.2383	100.62	1,186,511.04	2.1
	งานลูกรังบดอัดแน่น	1,000.00	ลบ.ม.	215.87	215,870.00	1.2383	267.31	267,310.00	2.1
	งานหินคลุกอัดแน่นด้วยแรงคน หนา 0.15 ม.	59.00	ลบ.ม.	460.00	27,140.00	1.2383	569.61	33,606.99	2.1
	งานทรายหยาบอัดแน่น	22.00	ตร.ม.	837.00	18,414.00	1.2383	1,036.45	22,801.90	2.1
3	**งานโครงสร้าง**								
	งานที่ใช้ Factor F งานก่อสร้างสะพานและท่อเหลี่ยม								
	งานคอนกรีตโครงสร้าง	293.00	ลบ.ม.	5,545.49	1,624,829.00	1.2046	6,680.09	1,957,266.37	4.5
	งานคอนกรีตหยาบ	14.00	ลบ.ม.	2,261.12	31,656.00	1.2046	2,723.74	38,132.36	4.5
	งานเหล็กเสริมคอนกรีต	27,112.00	กก.	29.50	799,804.00	1.2046	35.53	963,289.36	4.4
	งานรอยต่อคอนกรีต	95.00	ม.	230.00	21,850.00	1.2046	277.05	26,319.75	
4	**งานป้องกันการกัดเซาะ**						-		
	งานที่ใช้ Factor F งานชลประทาน								
	งานหินเรียง	69.00	ลบ.ม.	1,298.54	89,599.00	1.2383	1,607.98	110,950.62	2.2
	งานหินทิ้ง	864.00	ลบ.ม.	994.21	858,997.00	1.2383	1,231.13	1,063,696.32	2.2
	งานแผ่นใยสังเคราะห์แบบที่ 2 (ปริมาณงานคิดตามแบบ)	1,958.00	ตร.ม.	71.00	139,018.00	1.2383	87.91	172,127.78	
5	**งานท่อและอุปกรณ์**								
	งานที่ใช้ Factor F งานชลประทาน								
	ท่อเหล็กเหนียวหน้าจาน 2 ด้าน								
	- ขนาด Dia. 0.30 ม. หนา 6 มม.	198.00	ม.	6,911.00	1,368,378.00	1.2383	8,557.89	1,694,462.22	
	งานท่อ HDPE. (PE100) ชั้น PN.6 - PN.25 ชนิดผนังหลาย								
	- ขนาด Dia. 315.00 มม. ชั้น PN 6	2,537.00	ม.	1,910.15	4,846,051.00	1.2383	2,365.33	6,000,842.21	5.2.3
	- ขนาด Dia. 225.00 มม. ชั้น PN 6	955.00	ม.	956.80	913,744.00	1.2383	1,184.80	1,131,484.00	5.2.3

สรุปราคากลางงานก่อสร้างชลประทาน

อนุรักษ์ฟื้นฟูห้วยหิน พร้อมระบบกระจายน้ำด้วยพลังงานแสงอาทิตย์ บ้าน หมู่ที่ 1 ตำบลเจดีย์ชัย อำเภอปัว จังหวัดน่าน หน่วยงาน สำนักงานทรัพยากรน้ำที่ 9 กรมทรัพยากรน้ำ

ช่องที่ 1	ช่องที่ 2				ช่องที่ 3	ช่องที่ 4	ช่องที่ 5	ช่องที่ 6	ค่า	ช่องที่ 7		ค่า K สูตรที่
ลำดับที่	รายการ				ปริมาณงาน	หน่วย	ค่างานต้นทุนต่อหน่วย (บาท)	ค่างานต้นทุน (บาท)	Factor F	ราคากลาง		
										ราคากลางต่อหน่วย	ราคากลาง	
	- ขนาด Dia.	160.00 มม. ชั้น PN	6		832.00	ม.	493.35	410,467.00	1.2383	610.91	508,277.12	5.2.3
	- ขนาด Dia.	160.00 มม. ชั้น PN	10		150.00	ม.	733.70	110,055.00	1.2383	908.54	136,281.00	5.2.3
	ชุดข้าง Stub End PE. Dia.	315.00 มม. ชั้น PN	6		4.00	ชุด	5,056.55	20,226.00	1.2383	6,261.52	25,046.08	
	ข้อต่อโค้งแบบเชื่อม 45° - 60° ขนาด dia.	225.00 มม. ชั้น PN	6		7.00	ชุด	1,449.00	10,143.00	1.2383	1,794.29	12,560.03	
	ข้อต่อโค้งแบบเชื่อม 22° - 30° ขนาด dia.	225.00 มม. ชั้น PN	6		2.00	ชุด	1,304.10	2,608.00	1.2383	1,614.86	3,229.72	
	ข้อต่อโค้งแบบเชื่อม 45° - 60° ขนาด dia.	160.00 มม. ชั้น PN	6		8.00	ชุด	589.95	4,720.00	1.2383	730.53	5,844.24	
	ข้อต่อโค้งแบบเชื่อม 22° - 30° ขนาด dia.	160.00 มม. ชั้น PN	6		2.00	ชุด	516.35	1,033.00	1.2383	639.39	1,278.78	
	ข้อต่อโค้งแบบเชื่อม 45° - 60° ขนาด dia.	110.00 มม. ชั้น PN	6		3.00	ชุด	281.75	845.00	1.2383	348.89	1,046.67	
	ข้อต่อโค้งแบบเชื่อม 90° ขนาด dia.	315.00 มม. ชั้น PN	6		5.00	ชุด	3,519.00	17,595.00	1.2383	4,357.57	21,787.85	
	ข้อต่อโค้งแบบเชื่อม 45° - 60° ขนาด dia.	315.00 มม. ชั้น PN	6		14.00	ชุด	2,815.20	39,413.00	1.2383	3,486.06	48,804.84	5.2.3
	ข้อต่อโค้งแบบเชื่อม 22° - 30° ขนาด dia.	315.00 มม. ชั้น PN	6		3.00	ชุด	2,533.45	7,600.00	1.2383	3,137.17	9,411.51	5.2.3
	ข้อต่อสามทางแบบเชื่อม 90° ขนาด dia.	225 - 160 มม. ชั้น PN	6		3.00	ชุด	531.30	1,594.00	1.2383	657.90	1,973.70	5.2.3
	ข้อต่อสามทางลดแบบเชื่อม 90° ขนาด dia.	315.00 มม. ชั้น PN	6		2.00	ชุด	4,504.55	9,009.00	1.2383	5,577.98	11,155.96	5.2.3
	ข้อต่อสามทางลดแบบเชื่อม 90° ขนาด dia.	315 - 225 มม. ชั้น PN	6		5.00	ชุด	4,657.50	23,288.00	1.2383	5,767.38	28,836.90	5.2.3
	ข้อต่อสามทางแบบเชื่อม 90° ขนาด dia.	160.00 มม. ชั้น PN	6		1.00	ชุด	957.95	958.00	1.2383	1,186.22	1,186.22	5.2.3
	งานท่อคอนกรีตเสริมเหล็ก											
	- ขนาด Dia.	0.60 ม.			16.00	ม.	1,265.00	20,240.00	1.2383	1,566.44	25,063.04	5.2.3
	งานข้อต่อท่อเหล็กเหนียวหรือเหล็กหล่อ แนวท่อส่งน้ำ											
	ท่อสั้นเหล็กหล่อหน้าจาน 2 ด้าน ขนาด	300.00 มม.			2.00	ชุด	8,717.00	17,434.00	1.2383	10,794.26	21,588.52	5.2.3
	ข้องอเหล็กหล่อหน้าจาน 2 ด้าน 45 องศา ขนาด	300.00 มม.			4.00	ชุด	12,017.50	48,070.00	1.2383	14,881.27	59,525.08	5.2.3
6	**งานอาคารประกอบ**											
	งานที่ใช้ Factor F งานก่อสร้างสะพานและท่อเหลี่ยม											
	อุปกรณ์ประกอบอาคารจุดปล่อยน้ำขนาด Dia.2 นิ้ว (ไม่รวม คสล.)				24.00	ชุด						
	ประตูน้ำทองแดงเจือ (มอก.431) dia.2 นิ้ว				48.00	ชุด	1,996.40	95,827.00	1.2046	2,404.86	115,433.28	
	ข้องอ 90 องศา เหล็กอาบสังกะสี Dia. 2 นิ้ว				48.00	ชุด	62.39	2,995.00	1.2046	75.15	3,607.20	
	ข้อต่อสามทาง 90 องศา เหล็กอาบสังกะสี Dia. 2 นิ้ว				24.00	ม.	177.54	4,261.00	1.2046	213.86	5,132.64	
	ข้อต่อตรงเกลียวนอก 2 ด้านเหล็กอาบสังกะสี Dia. 2 นิ้ว				96.00	ชุด	99.81	9,582.00	1.2046	120.22	11,541.12	
	ท่อเหล็กอาบสังกะสี Dia. 2 นิ้ว				36.00	ม.	223.46	8,044.00	1.2046	269.17	9,690.12	
	Saddle clamp เกลียวใน(HDPE.) dia.315 - 110 มม. ลด 50 มม.				24.00	ชุด	1,449.00	34,776.00	1.2046	1,745.46	41,891.04	
	อุปกรณ์ประกอบอาคารประตูบังคับน้ำ 6" (ไม่รวมงาน คสล.)				3.00	ชุด						
	ประตูน้ำเหล็กหล่อ (มอก.256) dia.6 นิ้ว				3.00	ชุด	24,851.50	74,555.00	1.2046	29,936.11	89,808.33	
	ท่อสั้นหน้าจาน 2 ด้านเหล็กหล่อ dia. 160 มม.				6.00	ชุด	477.25	2,864.00	1.2046	574.89	3,449.34	
	น็อต				24.00	ชุด	18.40	442.00	1.2046	22.16	531.84	
	ประเก็นยาง				6.00	ชุด	69.00	414.00	1.2046	83.11	498.66	
	ชุดข้าง Stub End PE. Dia.160 มม. PN.10				6.00	ชุด	1,979.15	11,875.00	1.2046	2,384.08	14,304.48	

สรุปราคากลางงานก่อสร้างชลประทาน

อนุรักษ์ฟื้นฟูห้วยหิน พร้อมระบบกระจายน้ำด้วยพลังงานแสงอาทิตย์ บ้าน หมู่ที่ 1 ตำบลเจดีย์ชัย อำเภอปัว จังหวัดน่าน หน่วยงาน สำนักงานทรัพยากรน้ำที่ 9 กรมทรัพยากรน้ำ

ช่องที่ 1	ช่องที่ 2	ช่องที่ 3	ช่องที่ 4	ช่องที่ 5	ช่องที่ 6	ค่า	ช่องที่ 7		ค่า K สูตรที่
ลำดับที่	รายการ	ปริมาณงาน	หน่วย	ค่างานต้นทุนต่อหน่วย (บาท)	ค่างานต้นทุน (บาท)	Factor F	ราคากลาง		
							ราคากลางต่อหน่วย	ราคากลาง	
	อุปกรณ์ประกอบอาคารประตูบังคับน้ำ 8" (ไม่รวมงาน คสล.)	2.00	ชุด						
	Stub End ชุดข้าง HDPE dia.225 มม. PN.10	4.00	ชุด	2,885.35	11,541.00	1.2046	3,475.69	13,902.76	
	น็อต	64.00	ชุด	18.40	1,178.00	1.2046	22.16	1,418.24	
	ประเก็นยาง	8.00	ชุด	69.00	552.00	1.2046	83.11	664.88	
	ประตูน้ำเหล็กหล่อ GATE VALVE dia. 8" (มอก.256)	2.00	ชุด	34,718.50	69,437.00	1.2046	41,821.90	83,643.80	
	ข้อต่อโค้ง 45 องศา หน้าจาน 2 ด้านเหล็กหล่อ Dia.200 มม.	8.00	ชุด	5,865.00	46,920.00	1.2046	7,064.97	56,519.76	
	ท่อสั้นหน้าจาน 2 ด้าน เหล็กหล่อ Dia.200 มม.	8.00	ชุด	5,209.50	41,676.00	1.2046	6,275.36	50,202.88	
	เหล็กฉาก 60x60x5 มม.x 6.ม. 4.8 kg/ม.	12.00	ม.	131.08	1,573.00	1.2046	157.89	1,894.68	
	อุปกรณ์ประกอบอาคารประตูบังคับน้ำ 12" (ไม่รวมงาน คสล.)	3.00	ชุด						
	Stub End ชุดข้าง HDPE dia.315 มม. PN.10	6.00	ชุด	5,056.55	30,339.00	1.2046	6,091.12	36,546.72	
	น็อต	96.00	ชุด	18.40	1,766.00	1.2046	22.16	2,127.36	
	ประเก็นยาง	12.00	ชุด	115.00	1,380.00	1.2046	138.52	1,662.24	
	ประตูน้ำเหล็กหล่อ GATE VALVE dia. 12 " (มอก.256)	3.00	ชุด	65,118.75	195,356.00	1.2046	78,442.04	235,326.12	
	ข้อต่อโค้ง 45 องศา หน้าจาน 2 ด้านเหล็กหล่อ Dia.300 มม.	12.00	ชุด	11,960.00	143,520.00	1.2046	14,407.01	172,884.12	
	ท่อสั้นหน้าจาน 2 ด้าน เหล็กหล่อ Dia.300 มม.	12.00	ชุด	8,717.00	104,604.00	1.2046	10,500.49	126,005.88	
	เหล็กฉาก 60x60x5 มม.x 6.ม. 4.6 kg/ม.	18.00	ม.	131.08	2,359.00	1.2046	157.89	2,842.02	
	อุปกรณ์ประกอบอาคารปิดปลายท่อส่งน้ำ Dia. 315 มม. (ไม่รวมงาน คสล.)	1.00	ชุด						
	หน้าจานบอดเหล็กหล่อ FLANGES Dia. 300 มม.	1.00	ชุด	3,335.00	3,335.00	1.2046	4,017.34	4,017.34	
	ท่อสั้นหน้าจาน 2 ด้านเหล็กหล่อ dia. 300 มม.	1.00	ชุด	8,717.00	8,717.00	1.2046	10,500.49	10,500.49	
	ท่อสั้นหน้าจาน 2 ด้านเหล็กหล่อ dia. 100 มม.	1.00	ชุด	2,185.00	2,185.00	1.2046	2,632.05	2,632.05	
	Stub End ชุดข้าง HDPE dia.315 มม. PN.10	1.00	ชุด	5,056.55	5,057.00	1.2046	6,091.12	6,091.12	
	น็อต	28.00	ชุด	18.40	515.00	1.2046	22.16	620.48	
	ประเก็นยาง dia. 100 มม.	1.00	ชุด	46.00	46.00	1.2046	55.41	55.41	
	ประเก็นยาง dia. 300 มม.	3.00	ชุด	115.00	345.00	1.2046	138.52	415.56	
	ประตูน้ำเหล็กหล่อ GATE VALVE dia. 4" (มอก.256)	1.00	ชุด	15,651.50	15,652.00	1.2046	18,853.79	18,853.79	
	ท่อเหล็กเหนียวหน้าจาน 2 ด้าน Dia. 300 มม.	2.00	ม.	7,049.50	14,099.00	1.2046	8,491.82	16,983.64	
	ท่อเหล็กอาบสังกะสี Dia. 100 มม.	6.00	ม.	532.22	3,193.00	1.2046	641.11	3,846.66	
	อุปกรณ์ประกอบอาคารปิดปลายท่อส่งน้ำ Dia. 225 มม. (ไม่รวมงาน คสล.)	2.00	ชุด						
	หน้าจานบอดเหล็กหล่อ FLANGES Dia. 200 มม.	2.00	ชุด	1,483.50	2,967.00	1.2046	1,787.02	3,574.04	
	ท่อสั้นหน้าจาน 2 ด้านเหล็กหล่อ dia. 200 มม.	2.00	ชุด	5,209.50	10,419.00	1.2046	6,275.36	12,550.72	
	ท่อสั้นหน้าจาน 2 ด้านเหล็กหล่อ dia. 100 มม.	2.00	ชุด	2,185.00	4,370.00	1.2046	2,632.05	5,264.10	
	Stub End ชุดข้าง HDPE dia.225 มม. PN.10	2.00	ชุด	2,885.35	5,771.00	1.2046	3,475.69	6,951.38	
	น็อต	56.00	ชุด	18.40	1,030.00	1.2046	22.16	1,240.96	
	ประเก็นยาง dia. 100 มม.	2.00	ชุด	46.00	92.00	1.2046	55.41	110.82	
	ประเก็นยาง dia. 200 มม.	6.00	ชุด	92.00	552.00	1.2046	110.82	664.92	

สรุปราคากลางงานก่อสร้างชลประทาน

อนุรักษ์ฟื้นฟูห้วยหิน พร้อมระบบกระจายน้ำด้วยพลังงานแสงอาทิตย์ บ้าน หมู่ที่ 1 ตำบลเจดีย์ชัย อำเภอปัว จังหวัดน่าน หน่วยงาน สำนักงานทรัพยากรน้ำที่ 9 กรมทรัพยากรน้ำ

ช่องที่ 1	ช่องที่ 2	ช่องที่ 3	ช่องที่ 4	ช่องที่ 5	ช่องที่ 6	ค่า	ช่องที่ 7		ค่า K สูตรที่
ลำดับที่	รายการ	ปริมาณงาน	หน่วย	ค่างานต้นทุนต่อหน่วย (บาท)	ค่างานต้นทุน (บาท)	Factor F	ราคากลาง ราคากลางต่อหน่วย	ราคากลาง	
	ประตูน้ำเหล็กหล่อ GATE VALVE dia. 4" (มอก.256)	2.00	ชุด	15,651.50	31,303.00	1.2046	18,853.79	37,707.58	
	ท่อเหล็กเหนียวหน้าจาน 2 ด้าน Dia. 200 มม.	4.00	ม.	3,588.00	14,352.00	1.2046	4,322.10	17,288.40	
	ท่อเหล็กอาบสังกะสี Dia. 100 มม.	12.00	ม.	532.22	6,387.00	1.2046	641.11	7,693.32	
	งานอาคารประตูระบายอากาศแบบลูกลอยเดี่ยว ขนาด 25 มม. มอก.1368 (ไม่รวมงาน คสล.)	4.00	ชุด						
	Air Valve เหล็กหล่อแบบลูกลอยเดี่ยว Dia. 25 มม. PN.16 (มอก.1368)	4.00	ชุด	11,799.00	47,196.00	1.2046	14,213.07	56,852.28	
	ประตูน้ำทองเหลือง (มอก.431) dia.1 นิ้ว	4.00	ชุด	634.80	2,539.00	1.2046	764.68	3,058.72	
	ท่อเหล็กอาบสังกะสี Dia. 1 นิ้ว	4.80	ม.	127.65	613.00	1.2046	153.76	738.05	
	ข้อต่อตรงเกลียวนอก 2 ด้านเหล็กอาบสังกะสี Dia. 1 นิ้ว	4.00	ชุด	37.95	152.00	1.2046	45.71	182.84	
	Saddle clamp เกลียวใน(HDPE.) dia. 110 มม. ลด 25 มม.	4.00	ชุด	284.05	1,136.00	1.2046	342.16	1,368.64	
	งานอาคารประตูระบายอากาศแบบลูกลอยคู่ ขนาด 50 มม. มอก.1368 (ไม่รวมงาน คสล.)	2.00	ชุด						
	Air Valve เหล็กหล่อแบบลูกลอยคู่ Dia. 50 มม. PN.16(มอก.1368)	2.00	ชุด	30,802.75	61,606.00	1.2046	37.104.99	74,209.98	
	ประตูน้ำทองแดงเจือ (มอก.431) dia. 2 นิ้ว	2.00	ชุด	3,583.40	7,167.00	1.2046	4,316.56	8,633.12	
	ท่อเหล็กอาบสังกะสี Dia. 2 นิ้ว	2.40	ม.	223.46	536.00	1.2046	269.17	646.01	
	ข้อต่อตรงเกลียวนอก 2 ด้านเหล็กอาบสังกะสี Dia. 2 นิ้ว	4.00	ชุด	62.39	250.00	1.2046	75.15	300.60	
	หน้าจานเหล็กเกลียวใน ขนาด 2 นิ้ว	2.00	ชุด	431.25	863.00	1.2046	519.48	1,038.96	
	Saddle clamp เกลียวใน(HDPE.) dia. 315 - 200 มม. ลด 50 มม.	2.00	ชุด	1,449.00	2,898.00	1.2046	1,745.46	3,490.92	
	ท่อเหล็กอาบสังสี dia.1 นิ้ว	2.40	ม.	109.33	262.00	1.2046	131.70	316.08	
	อุปกรณ์ประกอบอาคารประตูระบายตะกอน (ไม่รวมงาน คสล.)	2.00	ชุด						
	ประตูน้ำเหล็กหล่อชนิดใต้ดิน (Gate Valve มอก.432) dia.150 มม.	2.00	ชุด	11,270.00	22,540.00	1.2046	13,575.84	27,151.68	
	ข้อต่อสามทางลดเชื่อมท่อ HDPE. Dia.315 - 225 ลด 160 มม. PN.10	2.00	ชุด	4,025.00	8,050.00	1.2046	4,848.51	9,697.02	
	ชุดข้าง Stub End PE. Dia.160 มม. PN.10	2.00	ชุด	1,197.15	2,394.00	1.2046	1,442.08	2,884.16	
	ท่อโค้งตีนเป็ดเหล็กหล่อ dia. 150 มม.	2.00	ชุด	5,060.00	10,120.00	1.2046	6,095.27	12,190.54	
	ฝาปิด ท่อเหล็กอาบสังกะสี dia. 150 มม.	2.00	ชุด	699.20	1,398.00	1.2046	842.25	1,684.50	
	ฝาครอบประตูน้ำเหล็กหล่อ dia. 150 มม.	2.00	ชุด	1,955.00	3,910.00	1.2046	2,354.99	4,709.98	
	ข้องอ 90 ท่อเหล็กอาบสังกะสี dia. 6 "	2.00	ชุด	1,574.35	3,149.00	1.2046	1,896.46	3,792.92	
	หน้าจานเหล็กหล่อ Dia.150 มม. 10k	4.00	ชุด	647.45	2,590.00	1.2046	779.91	3,119.64	
	ท่อเหล็กอาบสังกะสี Dia. 6 นิ้ว	4.00	ม.	1,040.75	4,163.00	1.2046	1,253.68	5,014.72	
	อุปกรณ์การประสานท่อและระบบส่งน้ำเข้า-ออก ถังเก็บน้ำเหล็กลอนเต็ม และระบบบายพาส (Bypass) (ไ	1.00	ชุด						
	ประตูน้ำเหล็กหล่อ (Gate Valve มอก.256) dia.6 นิ้ว	3.00	ชุด	24,851.50	74,555.00	1.2046	29,936.11	89,808.33	
	ประตูน้ำเหล็กหล่อ (Gate Valve มอก.256) dia.12 นิ้ว	1.00	ชุด	65,141.75	65,142.00	1.2046	78,469.75	78,469.75	
	ประตูน้ำทองเหลือง (มอก.431/2529) dia.1.5 นิ้ว	1.00	ชุด	1,397.25	1,397.00	1.2046	1,683.12	1,683.12	
	ประตูน้ำกันกลับเหล็กหล่อ(Check Valve มอก.383) Dia.6 นิ้ว	1.00	ชุด	19,262.50	19,263.00	1.2046	23,203.60	23,203.60	
	ประตูน้ำกันกลับเหล็กหล่อ(Check Valve มอก.383) Dia.12 นิ้ว	1.00	ชุด	71,380.50	71,381.00	1.2046	85,984.95	85,984.95	
	ข้อต่อสามทางเหล็กหล่อหน้าจาน 3 ด้าน Dia.300 มม.ลด 150 มม.	1.00	ชุด	16,387.50	16,388.00	1.2046	19,740.38	19,740.38	
	ข้อต่อสามทางเหล็กหล่อหน้าจาน 3 ด้าน Dia. 150 มม.	2.00	ชุด	5,002.50	10,005.00	1.2046	6,026.01	12,052.02	

สรุปราคากลางงานก่อสร้างชลประทาน

อนุรักษ์ฟื้นฟูห้วยหิน พร้อมระบบกระจายน้ำด้วยพลังงานแสงอาทิตย์ บ้าน หมู่ที่ 1 ตำบลเจดีย์ชัย อำเภอปัว จังหวัดน่าน หน่วยงาน สำนักงานทรัพยากรน้ำที่ 9 กรมทรัพยากรน้ำ

ช่องที่ 1	ช่องที่ 2	ช่องที่ 3	ช่องที่ 4	ช่องที่ 5	ช่องที่ 6	ค่า	ช่องที่ 7		ค่า K สูตรที่
ลำดับที่	รายการ	ปริมาณงาน	หน่วย	ค่างานต้นทุนต่อหน่วย (บาท)	ค่างานต้นทุน (บาท)	Factor F	ราคากลาง ราคากลางต่อหน่วย	ราคากลาง	
	ท่อเหล็กเหนียวหน้าจาน 2 ด้าน Dia. 150 มม.	12.00	ม.	4,678.20	56,138.00	1.2046	5,635.35	67,624.20	
	ข้องอ 90 องศา เหล็กหล่อหน้าจาน 2 ด้าน Dia. 150 มม.	1.00	ชุด	3,312.00	3,312.00	1.2046	3,989.63	3,989.63	
	ข้อต่อตรงลดเหล็กหล่อหน้าจาน 2 ด้าน Dia. 150 มม. ลด 100 มม.	1.00	ชุด	3,323.50	3,324.00	1.2046	4,003.48	4,003.48	
	เหล็กประกับรัดท่อฝังกำแพง พร้อมน็อตยึดเหล็กรัดท่อ	6.00	ชุด	48.30	290.00	1.2046	58.18	349.08	
	ชุดข้าง Stub End PE. Dia.160 มม. PN.10 (ประตูบังคับน้ำ เข้า+ออก ถังเก็บน้ำ)	2.00	ชุด	1,979.15	3,958.00	1.2046	2,384.08	4,768.16	
	ประเก็นยางรองหน้าจาน	12.00	ชุด	46.00	552.00	1.2046	55.41	664.92	
	งานวางอุปกรณ์การประสานท่อระบบสูบน้ำบนแพลอย ถึงประตูบังคับน้ำเข้าถังเก็บน้ำเหล็ก (ไม่รวมงาน	1.00	ชุด						
	หัวกะโหลกเหล็กหล่อ (Foot Valve) ขนาด 6 นิ้ว (มอก.)	2.00	ชุด	12,420.00	24,840.00	1.2046	14,961.13	29,922.26	
	ข้อต่อลดหน้าจานเหล็กหล่อ Dia. 6 -4 นิ้ว (มอก.)	2.00	ชุด	3,323.50	6,647.00	1.2046	4,003.48	8,006.96	
	งาน Y-Strainer เหล็กหล่อ ขนาด 6 นิ้ว	1.00	ชุด	13,202.00	13,202.00	1.2046	15,903.12	15,903.12	
	ข้องอโค้ง 90 องศา เหล็กหล่อหน้าจาน 2 ด้าน dia.0.15 ม. (มอก.)	2.00	ชุด	3,312.00	6,624.00	1.2046	3,989.63	7,979.26	
	ประตูน้ำทองเหลือง Dia. 1.5 นิ้ว มอก.431-2529 พร้อมชุดกรวยกรอกน้ำ	2.00	ชุด	1,397.25	2,795.00	1.2046	1,683.12	3,366.24	
	งาน Double Rubber Flexible joint ขนาด 4 นิ้ว	2.00	ชุด	1,976.85	3,954.00	1.2046	2,381.31	4,762.62	
	ชุดข้าง Stub End PE. Dia.160 มม. PN.16 (ท่อ PE.เชื่อมท่อเหล็กเหนียว)	2.00	ชุด	1,979.15	3,958.00	1.2046	2,384.08	4,768.16	
	ข้อต่อโค้ง 45 องศาเหล็กหล่อหน้าจาน 2 ด้าน dia.150 มม.	4.00	ชุด	3,864.00	15,456.00	1.2046	4,654.57	18,618.28	
	ท่ออ่อนตัวหนอน หน้าจาน 2 ด้าน dia.150 มม. PN.10	18.00	ม.	2,530.00	45,540.00	1.2046	3,047.63	54,857.34	
	ข้อต่อสามทางวาย 45 องศาเหล็กหล่อหน้าจาน 3 ด้าน dia.150 มม.	2.00	ชุด	5,750.00	11,500.00	1.2046	6,926.45	13,852.90	
	ท่อเหล็กเหนียวหน้าจาน 2 ด้าน เกรด A dia.150 มม. หนา 3.4 มม.	12.00	ม.	4,678.20	56,138.00	1.2046	5,635.35	67,624.20	
	ท่อเหล็กเหนียวหน้าจาน 2 ด้าน เกรด A dia.200 มม. หนา 4.5 มม.	3.00	ม.	4,678.20	14,035.00	1.2046	5,635.35	16,906.05	
	ท่อสั้นหน้าจานเหล็กหล่อ 2 ด้าน Dia. 6 นิ้ว	2.00	ชุด	3,093.50	6,187.00	1.2046	3,726.43	7,452.86	
	หน้าจานบอดเหล็กหล่อ Dia. 8 นิ้ว	2.00	ชุด	1,483.50	2,967.00	1.2046	1,787.02	3,574.04	
	หน้าจานบอดเหล็กหล่อ Dia. 6 นิ้ว	2.00	ชุด	1,127.00	2,254.00	1.2046	1,357.58	2,715.16	
	ทุ่นลอย PVC. รับท่ออ่อนตัวหนอน 150 มม.	6.00	ชุด	5,750.00	34,500.00	1.2046	6,926.45	41,558.70	
	งาน Surge Valve เหล็กหล่อขนาด dia. 6 นิ้ว (300 psi.)	1.00	ชุด	75,900.00	75,900.00	1.2046	91,429.14	91,429.14	
	ประตูน้ำกันกลับเหล็กหล่อ(Check Valve มอก.383) Dia.6 นิ้ว	2.00	ชุด	19,262.50	38,525.00	1.2046	23,203.60	46,407.20	
	ประตูน้ำเหล็กหล่อ(Gate Valve มอก.256) Dia.6 นิ้ว	2.00	ชุด	24,851.50	49,703.00	1.2046	29,936.11	59,872.22	
	Air Valve เหล็กหล่อแบบลูกลอยเดี่ยว Dia. 25 มม. PN.16 (มอก.1368)	2.00	ชุด	11,799.00	23,598.00	1.2046	14,213.07	28,426.14	
	อุปกรณ์ประกอบถังเก็บน้ำดิบ คสล. ขนาดความจุ 500 ลบ.ม. (ไม่รวม คสล.)	1.00	ชุด						
	ประตูน้ำเหล็กหล่อ (Gate Valve มอก.256) dia.6 นิ้ว	2.00	ชุด	24,851.50	49,703.00	1.2046	29,936.11	59,872.22	
	ประตูน้ำเหล็กหล่อ (Gate Valve มอก.256) dia.4 นิ้ว	1.00	ชุด	29,261.50	29,262.00	1.2046	35,248.40	35,248.40	
	Modulating Float Valve เหล็กหล่อขนาด Dia. 6 นิ้ว	1.00	ชุด	51,060.00	51,060.00	1.2046	61,506.87	61,506.87	
	ข้องอ 90 PVC Dia. 4 นิ้ว ชั้น 13.5	4.00	ชุด	214.96	860.00	1.2046	258.93	1,035.72	
	ข้อต่อตรง PVC Dia. 4 นิ้ว ชั้น 13.5	1.00	ชุด	118.22	118.00	1.2046	142.40	142.40	
	ท่อเหล็กอาบสังกะสี Dia. 6"	6.00	ม.	1,575.50	9,453.00	1.2046	1,897.84	11,387.04	
	ข้องอ 90 องศา เหล็กอาบสังกะสี Dia. 6"	5.00	ชุด	4,775.40	23,877.00	1.2046	5,752.44	28,762.20	

สรุปราคากลางงานก่อสร้างชลประทาน

อนุรักษ์ฟื้นฟูห้วยหิน พร้อมระบบกระจายน้ำด้วยพลังงานแสงอาทิตย์ บ้าน หมู่ที่ 1 ตำบลเจดีย์ชัย อำเภอปัว จังหวัดน่าน หน่วยงาน สำนักงานทรัพยากรน้ำที่ 9 กรมทรัพยากรน้ำ

ช่องที่ 1	ช่องที่ 2	ช่องที่ 3	ช่องที่ 4	ช่องที่ 5	ช่องที่ 6	ค่า	ช่องที่ 7		ค่า K สูตรที่
ลำดับที่	รายการ	ปริมาณงาน	หน่วย	ค่างานต้นทุนต่อหน่วย (บาท)	ค่างานต้นทุน (บาท)	Factor F	ราคากลาง ราคากลางต่อหน่วย	ราคากลาง ราคากลาง	
	ข้อต่อตรงลดเหล็กเชื่อม Dia. 6" ลด 4"	1.00	ชุด	1,743.00	1,743.00	1.2046	2,099.61	2,099.61	
	หน้าจานเหล็กเชื่อม Dia. 6" 10k	10.00	ชุด	2,137.25	21,373.00	1.2046	2,574.53	25,745.30	
	เหล็กประกับรัดท่อฝังกำแพงr พร้อมน็อตยึดเหล็กรัดท่อ	4.00	ชุด	48.30	193.00	1.2046	58.18	232.72	
	ท่อ PVC ชั้น 13.5 Dia. 4" 13.5	12.00	ม.	311.65	3,740.00	1.2046	375.41	4,504.92	
	ท่อสั้นหน้าจาน PVC. Dia. 4" 13.5	4.00	ชุด	431.25	1,725.00	1.2046	519.48	2,077.92	
	ชุดข้าง Stub End PE. Dia.160 มม. PN.10 (ประตูบังคับน้ำ เข้า+ออก ถังเก็บน้ำ)	2.00	ชุด	1,979.15	3,958.00	1.2046	2,384.08	4,768.16	
	ประเก็นยางรองหน้าจาน PVC. Dia. 4"	6.00	ชุด	46.00	276.00	1.2046	55.41	332.46	
	ทาซีเมนต์เบสกันซึม พื้น+ผนัง ด้านในถังเก็บน้ำ	359.00	ชุด	106.38	38,189.00	1.2046	128.13	45,998.67	
7	**งานจัดซื้อครุภัณฑ์**								
	งานที่ไม่พิจารณาปรับราคา								
	งานเครื่องสูบน้ำ Vertical Multistage Pump.ขนาด 20 Hp.- 15 Kw. 3 Phase 380 V. มอก. 1548-2551 Q = 80 m3/hr. ที่ H = 41 m.	2.00	ชุด	453,400.00	906,800.00	1.0700	485,138.00	970,276.00	
	ตู้ควบคุมการทำงานของเครื่องสูบน้ำ/แผงเซลล์พลังงานแสงอาทิตย์ (Inverter) ขนาด 18 kW IP.65 และชุดควบคุมการทำงาน Solar Pump พร้อมตู้รวมสาย(Combiner Box)	2.00	ชุด	792,000.00	1,584,000.00	1.0700	847,440.00	1,694,880.00	
	งานชุดแผงเซลล์แสงอาทิตย์ ชนิด Mono Crystalline Silicon ขนาดไม่น้อยกว่า 600 w และอุปกรณ์ประกอบสายไฟฟ้า (รวมติดตั้งและค่าขนส่ง)	96.00	แผง	19,500.00	1,872,000.00	1.0700	20,865.00	2,003,040.00	
	งานถังเก็บน้ำชนิดถังเหล็กลอนเต็ม ขนาดความจุ 300 ลบ.ม. Dia. 5.61 ม. สูง 12.83 ม. พร้อมค่าแรงติดตั้ง+ค่าขนส่ง	1.00	ชุด	4,150,000.00	4,150,000.00	1.0700	4,440,500.00	4,440,500.00	
8	**งานเบ็ดเตล็ด**								
	งานที่ใช้ Factor F งานก่อสร้างสะพานและท่อเหลี่ยม								
	งานหลักแสดงค่าระดับน้ำ	4.00	ชุด	4,810.00	19,240.00	1.2046	5,794.12	23,176.48	
	งานหลักบอกแนวถนน และแนวท่อพร้อมทาสี	216.00	ชุด	198.00	42,768.00	1.2046	238.51	51,518.16	
	งานตะแกรงกันสวะ	1.00	ชุด	2,444.00	2,444.00	1.2046	2,944.04	2,944.04	
	งานราวกันตก	60.00	ม.	873.00	52,380.00	1.2046	1,051.61	63,096.60	
	งานป้ายชื่อโครงการปรับปรุงซ่อมแซมสิ่งก่อสร้างด้านแหล่งน้ำ(ป้ายเหล็ก)	1.00	ชุด	9,360.00	9,360.00	1.2046	11,275.05	11,275.05	
	งานป้ายแนะนำโครงการ	1.00	ชุด	6,540.00	6,540.00	1.2046	7,878.08	7,878.08	
	งานป้ายเตือนพร้อมเสา	1.00	ชุด	1,053.00	1,053.00	1.2046	1,268.44	1,268.44	
	งานอุปกรณ์ประกอบแนวรั้วป้องกันรอบแผง SOLAR CELL (ไม่รวมคอนกรีตหยาบ)	105.00	ม.						
	งานลวดตาข่ายแบบถักตาสี่เหลี่ยมขนมเปียกปูน ช่องขนาด 1.5 นิ้ว หนา 3 มม.	132.00	ตร.ม.	189.75	25,047.00	1.2046	228.57	30,171.24	
	ท่อเหล็กอาบสังกะสี (BS-S) Dia. 1.5 นิ้ว	315.00	ม.	151.41	47,694.00	1.2046	182.38	57,449.70	
	ท่อเหล็กอาบสังกะสี (BS-S) Dia. 2 นิ้ว	106.00	ม.	157.16	16,659.00	1.2046	189.31	20,066.86	
	ชุดบานพับกลอนเหล็ก dia. 12 มม.ชนิดมีหูช้องกุญแจในตัวพร้อมกุณแจ	3.00	ชุด	422.00	1,266.00	1.2046	508.34	1,525.02	

สรุปราคากลางงานก่อสร้างชลประทาน

อนุรักษ์ฟื้นฟูห้วยหิน พร้อมระบบกระจายน้ำด้วยพลังงานแสงอาทิตย์ บ้าน หมู่ที่ 1 ตำบลเจดีย์ชัย อำเภอปัว จังหวัดน่าน หน่วยงาน สำนักงานทรัพยากรน้ำที่ 9 กรมทรัพยากรน้ำ

ช่องที่ 1	ช่องที่ 2	ช่องที่ 3	ช่องที่ 4	ช่องที่ 5	ช่องที่ 6	ค่า	ช่องที่ 7		ค่า K สูตรที่
ลำดับที่	รายการ	ปริมาณงาน	หน่วย	ค่างานต้นทุนต่อหน่วย (บาท)	ค่างานต้นทุน (บาท)	Factor F	ราคากลาง		
							ราคากลางต่อหน่วย	ราคากลาง	
	งานอุปกรณ์ประกอบโครงสร้างเหล็กรับแผง SOLAR CELL (ไม่รวมงาน คสล.)	1.00	ชุด						
	งานแผ่นเหล็ก หนา 9 มม.	136.00	กก.	33.93	4,614.00	1.2046	40.86	5,556.96	
	งานเหล็กกล่องกัลวาไนซ์ ขนาด 100x100x3.2 มม.	58.00	ม.	360.16	20,889.00	1.2046	433.84	25,162.72	
	งานเหล็กตัวซีกัลวาไนซ์ ขนาด 75x45x15x2.3 มม.	338.00	ม.	118.33	39,996.00	1.2046	142.54	48,178.52	
	สตัดพุกเหล็กชุบสังกะสี M20 X 260 มม.	192.00	ตัว	155.25	29,808.00	1.2046	187.01	35,905.92	
	งานอุปกรณ์ประกอบโครงสร้างอาคารควบคุมระบบไฟฟ้าสถานีสูบน้ำ (ไม่รวมงาน คสล.)	1.00	แห่ง						
	งานเหล็กกล่องกัลวาไนซ์ ขนาด 100 X 50 X 2.3 มม.	39.00	ม.	201.66	7,865.00	1.2046	242.91	9,473.49	
	งานเหล็กกล่องกัลวาไนซ์ ขนาด 150 X 50 X 2.3 มม.	11.00	ม.	261.66	2,878.00	1.2046	315.19	3,467.09	
	งานเหล็กกล่องกัลวาไนซ์ ขนาด 25 X 25 X 1.5 มม.	108.00	ม.	42.16	4,553.00	1.2046	50.78	5,484.24	
	งานเหล็กซีกัลวาไนซ์ ขนาด 100 X 50 X 20 X 2.3 มม.	68.00	ม.	153.81	10,459.00	1.2046	185.27	12,598.36	
	แผ่นเมทัลชีทสีฟ้าแบบลอน หนา 0.35 มม.(หลังคาคลุม)	56.00	ตร.ม.	248.00	13,888.00	1.2046	298.74	16,729.44	
	ครอบจั่วสันหลังคาเมทัลชีทเคลือบสี หนา 0.35 มม.	4.00	ม.	153.89	616.00	1.2046	185.37	741.48	
	ครอบสันตะเฆ่หลังคาเมทัลชีทเคลือบสี หนา 0.35 มม.	7.00	ม.	130.48	913.00	1.2046	157.17	1,100.19	
	ประตูไม้เนื้อแข็งบานเปิดคู่ ขนาด 2 - 0.90 X 2.00 ม. และวงกบไม้เนื้อแข็งพร้อมอุปกรณ์ประกอบ	1.00	ชุด	7,770.00	7,770.00	1.2046	9,359.74	9,359.74	
	หน้าต่างไม้เนื้อแข็ง ขนาด 2 - 0.60 X 1.10 ม. และวงกบไม้เนื้อแข็งพร้อมอุปกรณ์ประกอบ	2.00	ชุด	2,938.60	5,877.00	1.2046	3,539.83	7,079.66	
	ผนังก่ออิฐมอญครึ่งแผ่นพร้อมฉาบปูน	33.00	ตร.ม.	354.57	11,701.00	1.2046	427.11	14,094.63	
	ผนังก่ออิฐบล็อคช่องลม ขนาดอิฐบล็อค 0.19 X 0.39 X 0.07 ม.	6.00	ตร.ม.	106.25	638.00	1.2046	127.98	767.88	
	งานทาสีน้ำพลาสติก 2 เที่ยวพร้อมสีรองพื้นปูน 1 เที่ยว (สีขาว)	67.00	ตร.ม.	76.44	5,121.00	1.2046	92.07	6,168.69	
	ไม้เชิงชายสำเร็จรูปขนาดกว้าง 8 นิ้ว หนา 1.60 ซม.	32.50	ม.	113.33	3,683.00	1.2046	136.51	4,436.58	
	งานไฟส่องสว่าง 5 ทิศทาง พลังงานแสงอาทิตย์ ขนาด 1200 w IP.67 พร้อมเสาเหล็ก	10.00	ชุด	7,700.00	77,000.00	1.2046	9,275.42	92,754.20	
	งานสะพานรับท่อเหล็กเหนียวหน้าจาน ขนาดท่อเมน 300 มม. ยาว 54 เมตร (ไม่รวม คสล.)	1.00	แห่ง						
	ท่อเหล็กเหนียว หรือท่อเหล็กกล้าหนา 6 มม.ชนิดวางบนดิน ขนาด 300 mm.	54.00	เมตร	6,911.50	373,221.00	1.2046	8,325.59	449,581.86	
	หน้าจานเชื่อมเหล็กเหนียว ขนาด 300 mm	10.00	แผ่น	2,001.00	20,010.00	1.2046	2,410.40	24,104.00	
	ท่อสั้นเหล็กหล่อหน้าจาน 2 ด้าน ขนาด 300 mm	2.00	ตัว	8,717.00	17,434.00	1.2046	10,500.49	21,000.98	
	ท่อโค้งเหล็กหล่อหน้าจานสองด้าน 45 องศา ขนาด 300 mm	4.00	ชุด	12,017.50	48,070.00	1.2046	14,476.28	57,905.12	
	ตุ๊กตารับท่อเหล็กหล่อ ขนาด 300 mm.	7.00	ชุด	9,660.00	67,620.00	1.2046	11,636.43	81,455.01	
	Stub End ชุดข้าง HDPE dia.315 มม. PN.10	2.00	ชุด	7,154.15	14,308.00	1.2046	8,617.88	17,235.76	
	Air Valve เหล็กหล่อแบบลูกลอยเดี่ยว Dia. 25 มม. PN.16 (มอก.1368)	1.00	ชุด	11,799.00	11,799.00	1.2046	14,213.07	14,213.07	
	งานตัวแพลอย&โครงหลังคา (ไม่รวมอุปกรณ์ท่อและระบบสูบน้ำ)	1.00	ชุด						
	เหล็กฉาก 50 x 50 x 6 มม.	131.00	ม.	120.65	15,805.00	1.2046	145.33	19,038.23	
	เหล็ก LG 50 x 50 x 2.3 มม. กลวงสี่เหลี่ยม	59.00	ม.	135.06	7,969.00	1.2046	162.69	9,598.71	
	เหล็ก LG 25 x 50 X 2.3 มม. กลวงสี่เหลี่ยม	12.00	ม.	99.90	1,199.00	1.2046	120.33	1,443.96	
	เหล็ก C- 75 x 45 x 15 x 2.3 มม.	22.00	ม.	118.33	2,603.00	1.2046	142.54	3,135.88	
	แผ่นเหล็กเรียบดำ หนา 6 มม.	2.00	ตร.ม.	1,742.03	3,484.00	1.2046	2,098.44	4,196.88	
	แผ่นเหล็กเรียบดำ หนา 4 มม.	21.00	ตร.ม.	1,153.61	24,226.00	1.2046	1,389.63	29,182.23	

สรุปราคากลางงานก่อสร้างชลประทาน

อนุรักษ์ฟื้นฟูห้วยหิน พร้อมระบบกระจายน้ำด้วยพลังงานแสงอาทิตย์ บ้าน หมู่ที่ 1 ตำบลเจดีย์ชัย อำเภอปัว จังหวัดน่าน หน่วยงาน สำนักงานทรัพยากรน้ำที่ 9 กรมทรัพยากรน้ำ

ช่องที่ 1	ช่องที่ 2	ช่องที่ 3	ช่องที่ 4	ช่องที่ 5	ช่องที่ 6	ค่า	ช่องที่ 7		ค่า K สูตรที่
ลำดับที่	รายการ	ปริมาณงาน	หน่วย	ค่างานต้นทุนต่อหน่วย (บาท)	ค่างานต้นทุน (บาท)	Factor F	ราคากลาง ราคากลางต่อหน่วย	ราคากลาง ราคากลาง	
	แผ่นเหล็กเรียบดำ เบอร์ 12	1.50	ตร.ม.	1,001.12	1,502.00	1.2046	1,205.94	1,808.91	
	แผ่นเหล็กลายพื้น หนา 4 มม.	11.50	ตร.ม.	1,683.95	19,365.00	1.2046	2,028.48	23,327.52	
	ตาข่ายถัก @ 2.5 มม. ขนาดช่อง # 1.5 นิ้ว.	24.00	ตร.ม	107.41	2,578.00	1.2046	129.38	3,105.12	
	หลังคาเมทัลชีท หนา 0.30 มม.	13.20	ตร.ม.	227.00	2,996.00	1.2046	273.44	3,609.41	
	ครอบสันหลังคาหลังคาเมทัลชีท หนา 0.30 มม.	3.00	ม.	115.00	345.00	1.2046	138.52	415.56	
	บุ๊ชสลักติดบานประตู dia. 1 นิ้ว	10.00	ชุด	109.00	1,090.00	1.2046	131.30	1,313.00	
	กลอนเหล็ก dia. 12 มม.ชนิดมีหูช้องกุญแจในตัวพร้อมกุณแจ	1.00	ชุด	322.00	322.00	1.2046	387.88	387.88	
	ทาสีน้ำมันชนิดเคลือบเงา 2 รอบ	96.00	ตร.ม	60.00	5,760.00	1.2046	72.27	6,937.92	
	ทาสีรองพื้นกันสนิม 1 รอบ	116.00	ตร.ม	21.00	2,436.00	1.2046	25.29	2,933.64	
	สีอีบอร์คชี (กันซึมภายในทุ่น)	21.00	ตร.ม	83.00	1,743.00	1.2046	99.98	2,099.58	
	ลวดสลิงยึดแพลอย ขนาด dai 1/2"	50.00	เมตร	69.00	3,450.00	1.2046	83.11	4,155.50	
	หัวต่อท่อ พร้อมเข็มขัดรัดท่อ ขนาด dai 4"	6.00	ชุด	230.00	1,380.00	1.2046	277.05	1,662.30	
	งานไฟส่องสว่าง 5 ทิศทาง พลังงานแสงอาทิตย์ ขนาด 1200 w IP.67	2.00	ชุด	4,900.00	9,800.00	1.2046	5,902.54	11,805.08	
	ทุ่นลอย HDPE. สำหรับทางเดินระหว่างแพสูบน้ำ - ขอบตลิ่ง	12.00	ตร.ม	18,275.00	219,300.00	1.2046	22,014.06	264,168.72	
				รวมค่างานต้นทุนทั้งสิ้น	**32,116,369**	**บาท**	**รวม**	**38,132,184.14**	**บาท**
							รวมราคากลางทั้งสิ้น	**38,130,000.00**	**บาท**
				รวมราคากลางทั้งสิ้น		**(สามสิบแปดล้านหนึ่งแสนสามหมื่นบาทถ้วน)**			**บาท**

เงื่อนไข

เงินล่วงหน้าจ่าย 15.00% ดอกเบี้ยเงินกู้ 7.00%

เงินประกันผลงานหัก 0.00% ภาษีมูลค่าเพิ่ม (VAT) 7.00%

ราคาน้ำมันเบนซิน / ดีเซล (เฉลี่ย) 36.5 / 33.5 บาท/ลิตร 23 กันยายน 2567

การแบ่งงวดงานแบ่งเป็น - งวด ฯ ละไม่น้อยกว่า - บาท ยกเว้นงวดสุดท้าย

ระยะเวลาการก่อสร้าง 310 วัน

หมายเหตุ ในกรณีที่ราคาของผู้เสนอราคารายที่เห็นสมควรจ้างแตกต่างจากราคากลางตั้งแต่ร้อยละ 15 ขึ้นไปโดยใช้ราคาของผู้เสนอราคารายที่เห็นสมควรจ้างเป็นฐานในการคำนวณ ให้ส่วนอำนวยการแจ้งรายละเอียดการคำนวณราคากลางงานก่อสร้างนั้นให้สำนักงานตรวจเงินแผ่นดินภูมิภาค ทราบโดยเร็ว

ลงชื่อ .....กรรมการ
(นายกิรพัต กล่ำเหม็ง)

ลงชื่อ .....กรรมการ
(นางสาวอาภากมล อำพลพรรณ)

ลงชื่อ .....ประธานกรรมการกำหนดราคากลาง
(นายกำธร บ่อคำ)

กลุ่มงานคลังและพัสดุ
รับที่ 1657
วันที่ 10 ต.ค. 2567
เวลา 13.24 น.

ส่วนอำนวยการ
เลขที่รับ 7695
วันที่ 10 ต.ค. 2567 เวลา 14.57

บันทึกข้อความ

ส่วนราชการ ส่วนสำรวจและออกแบบ สำนักงานทรัพยากรน้ำที่ ๙ โทร. ๐ ๕๕๓๑ ๓๑๘๑-๒ ต่อ ๑๓๑

ที่ ทส ๐๖๒๔.๒/ ๙๕๖ **วันที่** ๑๐ ตุลาคม ๒๕๖๗

เรื่อง ขออนุมัติกำหนดราคากลางโครงการอนุรักษ์ฟื้นฟูห้วยหิน พร้อมระบบกระจายน้ำด้วยพลังงานแสงอาทิตย์ หมู่ที่ ๑ ตำบลเจดีย์ชัย อำเภอปัว จังหวัดน่าน

สำนักงานผู้อำนวยการ สทน.๙
เลขที่รับ 11347
วันที่ ๑๑ ต.ค. ๒๕๖๗
เวลา 14.56 น.

เรียน อธิบดีกรมทรัพยากรน้ำ (ผ่านหัวหน้าเจ้าหน้าที่)

เรื่องเดิม

๑.๑ ตาม (ร่าง) พระราชบัญญัติงบประมาณรายจ่าย ประจำงบประมาณ พ.ศ.๒๕๖๘ กรมทรัพยากรน้ำ โดยสำนักงานทรัพยากรน้ำที่ ๙ ได้รับงบประมาณตามแผนงานบูรณาการบริหารจัดการทรัพยากรน้ำ โครงการอนุรักษ์ฟื้นฟู พัฒนาแหล่งน้ำและบริหารจัดการน้ำ โครงการอนุรักษ์ฟื้นฟูห้วยหิน พร้อมระบบกระจายน้ำด้วยพลังงานแสงอาทิตย์ หมู่ที่ ๑ ตำบลเจดีย์ชัย อำเภอปัว จังหวัดน่าน วงเงินงบประมาณ ๓๘,๑๓๓,๓๐๐ บาท (สามสิบแปดล้านหนึ่งแสนสามหมื่นสามพันสามร้อยบาทถ้วน)

๑.๒ ตามคำสั่งกรมทรัพยากรน้ำ ที่ ๕๓๘/๒๕๖๗ ลงวันที่ ๒๖ สิงหาคม ๒๕๖๗ เรื่อง แต่งตั้งคณะกรรมการจัดทำแบบรูปรายการงานก่อสร้าง,คณะกรรมการจัดทำร่างขอบเขตของงานหรือรายละเอียดคุณลักษณะเฉพาะของพัสดุที่จะซื้อหรือจ้าง และคณะกรรมการกำหนดราคากลางสำหรับโครงการอนุรักษ์ฟื้นฟูห้วยหิน พร้อมระบบกระจายน้ำด้วยพลังงานแสงอาทิตย์ หมู่ที่ ๑ ตำบลเจดีย์ชัย อำเภอปัว จังหวัดน่าน (เอกสารแนบ ๑)

ข้อเท็จจริง

คณะกรรมการกำหนดราคากลาง ได้ร่วมพิจารณากำหนดราคากลางโครงการอนุรักษ์ฟื้นฟูห้วยหิน พร้อมระบบกระจายน้ำด้วยพลังงานแสงอาทิตย์ หมู่ที่ ๑ ตำบลเจดีย์ชัย อำเภอปัว จังหวัดน่าน วงเงินงบประมาณ ๓๘,๑๓๐,๐๐ บาท (สามสิบแปดล้านหนึ่งแสนสามหมื่นบาทถ้วน) ระยะเวลาดำเนินการ ๓๑๐ วัน

ข้อระเบียบ

คำสั่ง กรมทรัพยากรน้ำ ที่ ๓๗๕/๒๕๖๖ สั่ง ณ วันที่ ๗ สิงหาคม ๒๕๖๖ เรื่อง มอบอำนาจหน้าที่ในการสั่งการและปฏิบัติราชการแทนอธิบดีกรมทรัพยากรน้ำ ให้ผู้อำนวยการสำนักงานทรัพยากรน้ำที่ ๑-๑๑ ลำดับที่ ๗ การพัสดุ ตามข้อ ๗.๖ สั่งการ อนุมัติและดำเนินการกระบวนการที่เกี่ยวข้องกับการจัดซื้อจัดจ้าง งานจ้างที่ปรึกษา งานจ้างออกแบบและควบคุมงานก่อสร้าง ทุกวิธี ยกเว้นกรณีที่ใช้เฉพาะเจาะจงตามมาตรา ๕๖ (๒) (ค) (ง) (จ) และ (ซ) ที่ไม่ได้ดำเนินการในเขตพัฒนาเศรษฐกิจเฉพาะกิจ (จังหวัดยะลา จังหวัดปัตตานี จังหวัดนราธิวาส จังหวัดสตูล และจังหวัดสงขลา เฉพาะอำเภอจะนะ อำเภอเทพา อำเภอนาทวี อำเภอสะบ้าย้อย) ที่ต้องได้รับอนุมัติหลักการก่อนดำเนินการ ภายในวงเงินครั้งละไม่เกิน ๕๐,๐๐๐,๐๐๐ บาท ตามพระราชบัญญัติการจัดซื้อจัดจ้างและการบริหารพัสดุภาครัฐ พ.ศ.๒๕๖๐ กฎกระทรวง ระเบียบและประกาศที่ออกมาตามความในพระราชบัญญัติรวมถึงการทำสัญญา การบริหารสัญญาและการตรวจรับพัสดุ การอุทธรณ์และการโอนสิทธิเรียกร้องในการรับเงิน รวมทั้งการทิ้งงานการทำสัญญา การบริหารสัญญาและการตรวจรับพัสดุ การอุทธรณ์และการโอนสิทธิเรียกร้องในการรับเงิน รวมทั้งการทิ้งงาน

/ข้อเสนอเพื่อ...

<u>ข้อเสนอเพื่อโปรดพิจารณา</u>

คณะกรรมการฯ พิจารณาแล้วเพื่อให้การจัดซื้อจัดจ้างเป็นไปตามพระราชบัญญัติการจัดซื้อจัดจ้างและการบริหารพัสดุภาครัฐ พ.ศ. ๒๕๖๐ และระเบียบกระทรวงการคลังว่าด้วยการจัดซื้อจัดจ้างและการบริหารงานพัสดุภาครัฐ พ.ศ. ๒๕๖๐ เห็นควร

๑. อนุมัติการกำหนดราคากลางน้ำ โครงการอนุรักษ์ฟื้นฟูห้วยหิน พร้อมระบบกระจายน้ำด้วยพลังงานแสงอาทิตย์ หมู่ที่ ๑ ตำบลเจดีย์ชัย อำเภอปัว จังหวัดน่าน วงเงินงบประมาณ ๓๘,๑๓๐,๐๐ บาท (สามสิบแปดล้านหนึ่งแสนสามหมื่นบาทถ้วน) กำหนดระยะเวลาดำเนินการก่อสร้างให้แล้ว เสร็จภายใน ๓๑๐ วัน

๒. อนุมัติให้ดำเนินการจัดซื้อจัดจ้าง โครงการฯ ตามพระราชบัญญัติการจัดซื้อจัดจ้างและการบริหารพัสดุภาครัฐ พ.ศ. ๒๕๖๐ และระเบียบกระทรวงการคลังว่าด้วยการจัดซื้อจัดจ้างและการบริหารพัสดุภาครัฐ พ.ศ. ๒๕๖๐ กฎกระทรวง ระเบียบ หนังสือเวียนที่เกี่ยวข้อง

จึงเรียนมาเพื่อโปรดพิจารณา หากเห็นชอบขอได้โปรดลงนามอนุมัติตามข้อเสนอ ๑,๒ ตามรายละเอียดที่แนบมาพร้อมนี้

ลงชื่อ .....ประธานคณะกรรมการฯ
(นายกำธร บ่อคำ)
ตำแหน่ง นายช่างโยธาอาวุโส

ลงชื่อ .....คณะกรรมการฯ
(นายกิรพัต กล่ำเหม็ง)
ตำแหน่ง วิศวกรโยธาชำนาญการ

ลงชื่อ .....คณะกรรมการฯ
(นางสาวอาภากมล อำพลพรรณ)
ตำแหน่ง วิศวกรโยธาปฏิบัติการ

เห็นควรอนุมัติ

(นางสาวพิไลลักษณ์ อักษรรัตน์)
ผู้อำนวยการส่วนสำรวจและออกแบบ

อนุมัติ

(นายตุลยธรรม หวิชสังข์)
ผู้อำนวยการสำนักงานทรัพยากรน้ำที่ ๙ ปฏิบัติราชการแทน
อธิบดีกรมทรัพยากรน้ำ

เรียน อธิบดีกรมทรัพยากรน้ำ
เพื่อโปรดพิจารณาอนุมัติ

๑๐ ต.ค. ๒๕๖๗
(นายวิเชียร ปาคำ)
หัวหน้าเจ้าหน้าที่