

เอกสารแนบท้ายเอกสารประกวดราคาอิเล็กทรอนิกส์

ข้อ ๑.๕ สูตรการปรับราคา

ตรวจสอบ

ตามเงื่อนไข หลักเกณฑ์ สูตรและวิธีคำนวณที่ใช้กับสัญญาแบบปรับราคาได้ ตามมติคณะรัฐมนตรี เมื่อวันที่ ๒๒ สิงหาคม ๒๕๓๒ เรื่องการพิจารณาช่วยเหลือผู้ประกอบการก่อสร้าง ตามหนังสือ สำนักเลขาธิการคณะรัฐมนตรีที่ นร ๐๒๐๓/ว ๑๐๙ ลงวันที่ ๒๔ สิงหาคม ๒๕๓๒

เงื่อนไข หลักเกณฑ์ ประเภทงานก่อสร้าง สูตรและวิธีการคำนวณที่ใช้กับสัญญาแบบปรับราคาได้

๑. เงื่อนไขและหลักเกณฑ์

- ๑.๑ สัญญาแบบปรับราคาได้นี้ ให้ใช้ได้ทั้งในกรณีเพิ่มหรือลดค่างานจากค่างานเดิมตามสัญญาเมื่อดัชนีราคาซึ่งจัดทำขึ้นโดยกระทรวงพาณิชย์ มีการเปลี่ยนแปลงสูงขึ้นหรือลดลงจากเดิมขณะเดือนที่ทำการประมูล
- ๑.๒ การขอเงินเพิ่มค่างานก่อสร้างตามสัญญาแบบปรับราคาได้นี้ เป็นหน้าที่ของผู้รับจ้างที่จะต้องเรียกร้องภายในกำหนด ๙๐ วัน นับตั้งแต่วันที่ผู้รับจ้างได้ส่งมอบงานงวดสุดท้าย หากพ้นกำหนดนี้ไปแล้วผู้รับจ้างไม่มีสิทธิ์ที่จะเรียกร้องเงินเพิ่มค่างานก่อสร้างจากผู้ว่าจ้างได้อีกต่อไป และในกรณีที่ผู้ว่าจ้างจะต้องเรียกเงินคืนจากผู้รับจ้าง ผู้ว่าจ้างที่เป็นคู่สัญญาจะเรียกเงินคืนจากผู้รับจ้างโดยเร็วหรือหักค่างานของงวดต่อไปหรือหักเงินจากหลักประกันสัญญาแล้วแต่กรณี
- ๑.๓ การพิจารณาคำนวณเงินเพิ่มหรือลด และการจ่ายเงินเพิ่ม หรือเรียกเงินคืนจากผู้รับจ้างตามเงื่อนไขของสัญญาแบบปรับราคาได้ ต้องได้รับการตรวจสอบและเห็นชอบจากสำนักงบประมาณและให้ถือการพิจารณาวินิจฉัยของสำนักงบประมาณเป็นที่สิ้นสุด

๒. สูตรที่ใช้กับสัญญาแบบปรับราคาได้

ในการพิจารณาเพิ่มหรือลดราคาค่างานจ้างก่อสร้าง ให้คำนวณตามสูตรดังนี้

$$P = (Po) \times (K)$$

P = ราคาค่างานต่อหน่วยหรือราคาค่างานเป็นงวด ที่จะต้องจ่ายให้ผู้รับจ้าง

Po = ราคาค่างานต่อหน่วยที่ผู้รับจ้างประกวดราคาได้ หรือราคาค่างานเป็นงวด ซึ่งระบุไว้ในสัญญาแล้วแต่กรณี

K = ESCALATION FACTOR ที่หักด้วย ๔ % เมื่อต้องเพิ่มค่างานหรือบวกเพิ่ม ๔ % เมื่อต้องเรียกค่างานคืน

สูตรสำหรับคำนวณค่า K ในตารางแสดงปริมาณวัสดุและราคาค่าก่อสร้างดังนี้

สูตรที่ ๑ $K = 0.25 + 0.15 \frac{Ct}{Co} + 0.10 \frac{Mt}{Mo} + 0.40 \frac{Mt}{Mo} + 0.10 \frac{St}{So}$

สูตรที่ ๒.๑ $K = 0.30 + 0.10 \frac{Et}{Eo} + 0.40 \frac{Et}{Eo} + 0.20 \frac{Ft}{Fo}$

สูตรที่ ๒.๒ $K = 0.40 + 0.20 \frac{Et}{Eo} + 0.20 \frac{Mt}{Mo} + 0.20 \frac{Ft}{Fo}$

สูตรที่ ๒.๓ $K = 0.45 + 0.15 \frac{Et}{Eo} + 0.10 \frac{Mt}{Mo} + 0.20 \frac{Et}{Eo} + 0.10 \frac{Ft}{Fo}$

สูตรที่ ๓.๑ $K = 0.30 + 0.40 \frac{At}{Ao} + 0.20 \frac{Et}{Eo} + 0.10 \frac{Ft}{Fo}$

สูตรที่ ๓.๒ $K = 0.30 + 0.10 \frac{Mt}{Mo} + 0.30 \frac{At}{Ao} + 0.20 \frac{Et}{Eo} + 0.10 \frac{Ft}{Fo}$

สูตรที่ ๓.๓ $K = 0.30 + 0.10 \frac{Mt}{Mo} + 0.40 \frac{At}{Ao} + 0.10 \frac{Et}{Eo} + 0.10 \frac{Ft}{Fo}$

สูตรที่ ๓.๔ $K = 0.30 + 0.10 \frac{Et}{Eo} + 0.35 \frac{Ct}{Co} + 0.10 \frac{Mt}{Mo} + 0.15 \frac{St}{So}$

สูตรที่ ๓.๕ $K = 0.35 + 0.20 \frac{Et}{Eo} + 0.15 \frac{Ct}{Co} + 0.15 \frac{Mt}{Mo} + 0.15 \frac{St}{So}$

สูตรที่ ๓.๖ $K = 0.30 + 0.10 \frac{Et}{Eo} + 0.15 \frac{Ct}{Co} + 0.20 \frac{Mt}{Mo} + 0.25 \frac{St}{So}$

สูตรที่ ๓.๗ $K = 0.25 + 0.10 \frac{Et}{Eo} + 0.05 \frac{Ct}{Co} + 0.20 \frac{Mt}{Mo} + 0.40 \frac{St}{So}$

สูตรที่ ๔.๑ $K = 0.40 + 0.20 \frac{Et}{Eo} + 0.10 \frac{Ct}{Co} + 0.10 \frac{Mt}{Mo} + 0.20 \frac{St}{So}$

สูตรที่ ๔.๒ $K = 0.35 + 0.20 \frac{Et}{Eo} + 0.10 \frac{Ct}{Co} + 0.10 \frac{Mt}{Mo} + 0.25 \frac{St}{So}$

สูตรที่ ๔.๓	$K = 0.35 + 0.20It/lo + 0.45Gt/Go$
สูตรที่ ๔.๔	$K = 0.25 + 0.150It/lo + 0.60St/So$
สูตรที่ ๔.๕	$K = 0.40 + 0.15It/lo + 0.25Ct/Co + 0.20Mt/Mo$
สูตรที่ ๔.๖	$K = 0.40 + 0.20It/lo + 0.10Mt/Mo + 0.20Et/Eo + 0.10Ft/Fo$
สูตรที่ ๔.๗	$K = Ct/Co$
สูตรที่ ๕.๑.๑	$K = 0.50 + 0.25It/lo + 0.25Mt/Mo$
สูตรที่ ๕.๑.๒	$K = 0.40 + 0.10It/lo + 0.10Mt/Mo + 0.40ACt/ACo$
สูตรที่ ๕.๑.๓	$K = 0.40 + 0.10It/lo + 0.10Mt/Mo + 0.40PVct/PVCo$
สูตรที่ ๕.๒.๑	$K = 0.40 + 0.10It/lo + 0.15Mt/Mo + 0.20Et/Eo + 0.15Ft/Fo$
สูตรที่ ๕.๒.๒	$K = 0.40 + 0.10It/lo + 0.10Mt/Mo + 0.10Et/Eo + 0.30GIpt/GIPo$
สูตรที่ ๕.๒.๓	$K = 0.50 + 0.10It/lo + 0.10Mt/Mo + 0.30PEt/PEo$
สูตรที่ ๕.๓	$K = 0.40 + 0.10It/lo + 0.15Et/Eo + 0.35GIpt/GIPo$
สูตรที่ ๕.๔	$K = 0.30 + 0.10It/lo + 0.20Ct/Co + 0.05Mt/Mo + 0.05St/So$ $+ 0.30PVct/PVCo$
สูตรที่ ๕.๕	$K = 0.25 + 0.05It/lo + 0.05Mt/Mo + 0.65PVct/PVCo$
สูตรที่ ๕.๖	$K = 0.25 + 0.25It/lo + 0.50GIpt/GIPo$

๓. ดัชนีราคาที่ใช้คำนวณตามสูตรที่ใช้กับสัญญาแบบปรับราคาได้ จัดทำขึ้นโดยกระทรวงพาณิชย์

K	=	ESCALATION FACTOR
It	=	ดัชนีราคาผู้บริโภคทั่วไปของประเทศ ในเดือนที่ส่งงานแต่ละงวด
lo	=	ดัชนีราคาผู้บริโภคทั่วไปของประเทศ ในเดือนที่ทำการประกวดราคา
Ct	=	ดัชนีราคาซีเมนต์ ในเดือนที่ส่งงานแต่ละงวด
Co	=	ดัชนีราคาซีเมนต์ ในเดือนที่ทำการประกวดราคา
Mt	=	ดัชนีราคาวัสดุก่อสร้าง (ไม่รวมเหล็กและซีเมนต์) ในเดือนที่ส่งงานแต่ละงวด
Mo	=	ดัชนีราคาวัสดุก่อสร้าง (ไม่รวมเหล็กและซีเมนต์) ในเดือนที่ทำการประกวดราคา
St	=	ดัชนีราคาเหล็ก ในเดือนที่ส่งงานแต่ละงวด
So	=	ดัชนีราคาเหล็ก ในเดือนที่ทำการประกวดราคา
Gt	=	ดัชนีราคาเหล็กแผ่นเรียบที่ผลิตในประเทศ ในเดือนที่ส่งงานแต่ละงวด
Go	=	ดัชนีราคาเหล็กแผ่นเรียบที่ผลิตในประเทศ ในเดือนที่ทำการประกวดราคา
At	=	ดัชนีราคาแอสฟัลท์ ในเดือนที่ส่งงานแต่ละงวด
Ao	=	ดัชนีราคาแอสฟัลท์ ในเดือนที่ทำการประกวดราคา
Et	=	ดัชนีราคาเครื่องจักรกลและบริภัณฑ์ ในเดือนที่ส่งงานแต่ละงวด
Eo	=	ดัชนีราคาเครื่องจักรกลและบริภัณฑ์ ในเดือนที่ทำการประกวดราคา
Ft	=	ดัชนีราคาน้ำมันดีเซลหมุนเร็ว ในเดือนที่ส่งงานแต่ละงวด
Fo	=	ดัชนีราคาน้ำมันดีเซลหมุนเร็ว ในเดือนที่ทำการประกวดราคา
ACt	=	ดัชนีราคาท่อซีเมนต์ใยหิน ในเดือนที่ส่งงานแต่ละงวด
ACo	=	ดัชนีราคาท่อซีเมนต์ใยหิน ในเดือนที่ทำการประกวดราคา
PVct	=	ดัชนีราคาท่อ PVC ในเดือนที่ส่งงานแต่ละงวด

PVCo	=	ดัชนีราคาท่อ PVC ในเดือนที่ทำการประกวดราคา
GI Pt	=	ดัชนีราคาท่อเหล็กออบสังกะสี ในเดือนที่ส่งงานแต่ละงวด
GI Po	=	ดัชนีราคาท่อเหล็กออบสังกะสี ในเดือนที่ทำการประกวดราคา
PET	=	ดัชนีราคาท่อ HYDENSITY POLY ETHYLENE ในเดือนที่ส่งงานแต่ละงวด
PEo	=	ดัชนีราคาท่อ HYDENSITY POLY ETHYLENE ในเดือนที่ทำการประกวดราคา
Wt	=	ดัชนีราคาสายไฟฟ้า ในเดือนที่ส่งงานแต่ละงวด
Wo	=	ดัชนีราคาสายไฟฟ้า ในเดือนที่ทำการประกวดราคา

๔. วิธีการคำนวณที่ใช้กับสัญญาแบบปรับราคาได้

- ๔.๑ การคำนวณค่า K จากสูตรตามลักษณะงานนั้น ๆ ให้ใช้ตัวเลขดัชนีราคาวัสดุก่อสร้างของกระทรวงพาณิชย์ โดยใช้ฐานของปี ๒๕๓๐ เป็นเกณฑ์ในการคำนวณ
- ๔.๒ การคำนวณค่า K สำหรับกรณีที่มีงานก่อสร้างหลายประเภทรวมอยู่ในสัญญาเดียวกันจะต้องแยกค่างานก่อสร้างแต่ละประเภทให้ชัดเจนตามลักษณะของงานนั้นและให้สอดคล้องกับสูตรที่ได้กำหนดไว้
- ๔.๓ การคำนวณค่า K กำหนดให้ใช้เลขทศนิยม ๓ ตำแหน่งทุกขั้นตอนโดยไม่มีการปัดเศษและกำหนดให้ทำเลขสัมพันธ์ (เปรียบเทียบ) ให้เป็นผลสำเร็จก่อนแล้วจึงนำผลลัพธ์ไปคูณกับตัวเลขคงที่หน้าเลขสัมพันธ์นั้น
- ๔.๔ ให้พิจารณาเงินเพิ่มหรือลดราคาค่างาน จากราคาที่ผู้รับจ้างทำสัญญาตกลงกับผู้ว่าจ้างเมื่อค่า K ตามสูตรสำหรับงานก่อสร้างนั้นๆ ในเดือนที่ส่งมอบงานมีค่าเปลี่ยนแปลงไปจากค่า K ในเดือนที่ทำการประมูลมากกว่า ๔% ขึ้นไป โดยนำเฉพาะส่วนที่เกิน ๔ % มาคำนวณปรับเพิ่มหรือลดค่างาน แล้วแต่กรณี (โดยไม่คิด ๔ % แรกให้)
- ๔.๕ ในกรณีที่ผู้รับจ้างไม่สามารถทำการก่อสร้างให้แล้วเสร็จตามระยะเวลาที่กำหนดในสัญญา โดยเป็นความผิดของผู้รับจ้าง ค่า K ตามสูตรต่าง ๆ ที่จะนำมาใช้ในการคำนวณค่างานให้ใช้ค่า K ของเดือนสุดท้ายตามอายุสัญญาหรือค่า K ของเดือนที่ส่งมอบงานจริงแล้วแต่ว่า ค่า K ตัวใดจะมีค่าน้อยกว่า
- ๔.๖ การจ่ายเงินแต่ละงวดจะจ่ายค่างานที่ผู้รับจ้างทำได้ในแต่ละงวดตามสัญญาไปก่อน ส่วนค่างานเพิ่มหรือค่างานลดลงซึ่งจะคำนวณได้ต่อเมื่อทราบดัชนีราคาวัสดุก่อสร้าง ซึ่งนำมาคำนวณหาค่า K ของเดือนที่ส่งมอบงานงวดนั้นๆ เป็นที่แน่นอนแล้ว เมื่อคำนวณเงินเพิ่มได้ผู้ว่าจ้างจะขอทำความตกลงกับสำนักงบประมาณต่อไป

แบบสรุปราคากลางงานก่อสร้างชลประทาน

โครงการอนุรักษ์ฟื้นฟูแหล่งน้ำคลองข้างโรงเรียนหนองถ้ำ ตำบลป่ามะคาบ อำเภอมือง จังหวัดพิจิตร

กรมทรัพยากรน้ำ

ช่องที่ 1	ช่องที่ 2	ช่องที่ 3	ช่องที่ 4	ช่องที่ 5	ช่องที่ 6	ช่องที่ 7	ช่องที่ 8		ช่องที่ 9	ช่องที่ 10
ลำดับที่	รายการ	ปริมาณ	หน่วย	ค่างานต้นทุนต่อหน่วย (บาท)	ค่างานต้นทุน (บาท)	ค่า (Factor F)	ราคากลางต่อหน่วย (บาท)	ราคากลาง (บาท)	สูตรค่า K	หมายเหตุ
1. งานเตรียมพื้นที่										
1.1	งานลากถาง	63,001.00	ตร.ม.	1.30	81,901.30	1.2197	1.59	100,171.59	-	
1.2	งานลากถางและล้มต้นไม้	1,600.00	ตร.ม.	2.67	4,272.00	1.2197	3.26	5,216.00	-	
1.3	งานผันน้ำระหว่างงานก่อสร้าง กรณีเป็นงานดินถมชั่วคราว คิดเป็นงานดินถมบดอัดแน่น	1,440.00	ลบ.ม.	43.83	63,115.20	1.2197	53.46	76,982.40	-	
1.4	งานสูบน้ำระหว่างก่อสร้าง	177,119.37	ลบ.ม.	0.76	134,610.72	1.2197	0.93	164,721.01	-	
รวมรายการที่ 1					283,899.22			347,091.00		
2. งานดิน										
2.1	งานขุดเปิดหน้าดิน ระยะชนดิน 1 กม.	26,676.00	ลบ.ม.	44.79	1,194,818.04	1.2197	54.63	1,457,309.88	K 2.1	
2.2	งานดินถมบดอัดแน่น 95%	55,045.00	ลบ.ม.	90.27	4,968,912.15	1.2197	110.10	6,060,454.50	K 2.1	
2.3	งานลูกรังบดอัดแน่น	5,610.00	ลบ.ม.	257.52	1,444,687.20	1.2197	314.10	1,762,101.00	K 2.1	
2.4	งานหินคลุกบดอัดแน่น	5,130.00	ลบ.ม.	680.34	3,490,144.20	1.2197	829.81	4,256,925.30	K 2.1	
2.5	งานทรายอัดแน่น	435.00	ลบ.ม.	553.81	240,907.35	1.2197	675.48	293,833.80	K 2.1	
รวมรายการที่ 2					11,339,468.94			13,830,624.48		
3. งานโครงสร้าง										
3.1	คอนกรีตโครงสร้างกำลังอัด 210 Ksc.	3,661.00	ลบ.ม.	3,556.02	13,018,589.22	1.1775	4,187.21	15,329,375.81	K 4.5	
3.2	งานคอนกรีตหยาบ	355.00	ลบ.ม.	1,846.44	655,486.20	1.1775	2,174.18	771,833.90	K 4.5	
3.3	งานเหล็กเสริมคอนกรีต	145,500.00	กก.	33.05	4,808,775.00	1.1775	38.92	5,662,860.00	K 4.4	
3.4	งานเสาเข็ม เสาเข็มคอนกรีตอัดแรงสี่เหลี่ยมขนาด 0.30x0.30 ม. ความยาว 11 ม.	176.00	ม.	793.99	139,742.24	1.1775	934.92	164,545.92	-	

ช่องที่ 1	ช่องที่ 2	ช่องที่ 3	ช่องที่ 4	ช่องที่ 5	ช่องที่ 6	ช่องที่ 7	ช่องที่ 8		ช่องที่ 9	ช่องที่ 10
ลำดับที่	รายการ	ปริมาณ	หน่วย	ค่างานต้นทุนต่อหน่วย (บาท)	ค่างานต้นทุน (บาท)	ค่า (Factor F)	ราคากลางต่อหน่วย (บาท)	ราคากลาง (บาท)	สูตรค่า K	หมายเหตุ
3.5	งานรื้อถอนโครงสร้าง คสล.	40.00	ลบ.ม.	708.61	28,344.40	1.1775	834.39	33,375.60	-	
รวมรายการที่ 3					18,650,937.06			21,961,991.23		
4. งานป้องกันการกัดเซาะ										
4.1	งานหินก่อ	348.00	ลบ.ม.	2,120.80	738,038.40	1.2197	2,586.74	900,185.52	K 2.2	
4.2	งานหินทิ้ง	10,310.00	ลบ.ม.	748.02	7,712,086.20	1.2197	912.36	9,406,431.60	K 2.2	
4.3	งานปลูกหญ้า	378.00	ตร.ม.	44.68	16,889.04	1.2197	54.50	20,601.00	-	
4.4	งานแผ่นใยสังเคราะห์ชนิดที่ 2 (ปริมาณงานคิดตามแบบ)	22,078.00	ตร.ม.	71.00	1,567,538.00	1.2197	86.60	1,911,954.80	-	
รวมรายการที่ 4					10,034,551.64			12,239,172.92		
5. งานติดตั้งท่อและอุปกรณ์ประกอบ										
5.1	ท่อเหล็กอบสังกะสี (GSP -BS-M) ขนาด Dia. 2.00 นิ้ว	149.00	ม.	235.74	35,125.26	1.2197	287.53	42,841.97	K 5.6	
5.2	ท่อ พี วี ซี ปลายเรียบ ชั้น 13.5 ขนาด Dia. 6.00 นิ้ว	3.00	ม.	488.33	1,464.99	1.2197	595.62	1,786.86	K 5.1.3	
5.3	ท่อ พี วี ซี ปลายเรียบ ชั้น 13.5 ขนาด Dia. 8.00 นิ้ว	36.00	ม.	844.35	30,396.60	1.2197	1,029.85	37,074.60	K 5.1.3	
5.4	งานท่อคอนกรีตเสริมเหล็ก ขนาด Dia. 1.00 ม.	24.00	ม.	3,269.45	78,466.80	1.2197	3,987.75	95,706.00	K 3.5	
5.5	งานท่อคอนกรีตเสริมเหล็ก ขนาด Dia. 2.00 ม.	463.00	ม.	12,800.00	5,926,400.00	1.2197	15,612.16	7,228,430.08	K3.5	
5.6	ท่อลอนโพลีเอทิลีน (Polyethylene) เสริมเหล็กแผ่นขึ้นรูปสำหรับงานท่อใต้ดิน	240.00	ม.	3,700.00	888,000.00	1.2197	4,512.89	1,083,093.60	-	
	ชั้น SN-8 เส้นผ่าศูนย์กลางภายใน 300 มม. ตรา Propipe									
รวมรายการที่ 5					6,959,853.65			8,488,933.11		
6. งานอาคารประกอบ										
6.1	บานประตูระบายน้ำแบบบานตรง (SLUICE GATE) ขนาด 2.00x2.00 ม.	1.00	ชุด	135,240.00	135,240.00	1.1775	159,245.10	159,245.10	K 4.3	
6.2	เครื่องยกพร้อมเพลา ขนาด 6,500 กก.	1.00	ชุด	165,600.00	165,600.00	1.1775	194,994.00	194,994.00	K 4.3	
6.3	หลักกริมสันเขื่อน	313.00	ชุด	484.51	151,651.63	1.1775	570.51	178,569.63	-	
รวมรายการที่ 6					452,491.63			532,808.73		

ช่องที่ 1	ช่องที่ 2	ช่องที่ 3	ช่องที่ 4	ช่องที่ 5	ช่องที่ 6	ช่องที่ 7	ช่องที่ 8		ช่องที่ 9	ช่องที่ 10
ลำดับที่	รายการ	ปริมาณ	หน่วย	ค่างานต้นทุนต่อหน่วย (บาท)	ค่างานต้นทุน (บาท)	ค่า (Factor F)	ราคากลางต่อหน่วย (บาท)	ราคากลาง (บาท)	สูตรค่า K	หมายเหตุ
7. งานเบ็ดเตล็ด										
7.1	งานป้ายชื่อโครงการอนุรักษ์ ฟันฟูแหล่งน้ำ(ป้ายเหล็ก)	1.00	ชุด	9,360.00	9,360.00	1.1775	11,021.40	11,021.40	-	
7.2	งานป้ายแนะนำโครงการ	1.00	ชุด	6,540.00	6,540.00	1.1775	7,700.85	7,700.85	-	
7.3	งานตะแกรงกันสวะ	1.00	ชุด	14,212.93	14,212.93	1.1775	16,735.73	16,735.73	-	
7.4	แผ่นวัดระดับน้ำ	1.00	ชุด	1,053.00	1,053.00	1.1775	1,239.91	1,239.91	-	
7.5	งานติดตั้งท่อลอดพร้อมบ่อต้น	1.00	เหมา	1,550,800.00	1,550,800.00	1.1775	1,826,067.00	1,826,067.00	-	
7.6	ฝาบ่อพักน้ำเหล็กตะแกรง ขนาด 2.10 x 4.20 ม.	8.00	ชุด	21,010.35	168,082.80	1.1775	24,739.69	197,917.52	-	
7.7	แผ่นเพลทเหล็ก ขนาด 0.15x0.15 ม. หนา 10 มม.	38.00	แผ่น	82.54	3,136.52	1.1775	97.19	3,693.22	-	
7.8	เหล็กรางน้ำ C-75x40x5 มม.	79.00	กก.	128.37	10,141.23	1.1775	151.16	11,941.64	-	
7.9	สลักเกลียวพร้อมแหวนขนาด Dia. 1/2" ยาว 8"	152.00	ชุด	42.00	6,384.00	1.1775	49.46	7,517.92	-	
7.10	เหล็กฉาก ขนาด 32x32x6 มม.	217.00	กก.	46.73	10,140.41	1.1775	55.02	11,939.34	-	
รวมรายการที่ 7					1,779,850.89			2,095,774.53		

ช่องที่ 1	ช่องที่ 2	ช่องที่ 3	ช่องที่ 4	ช่องที่ 5	ช่องที่ 6	ช่องที่ 7	ช่องที่ 8		ช่องที่ 9	ช่องที่ 10
ลำดับที่	รายการ	ปริมาณ	หน่วย	ค่างานต้นทุนต่อหน่วย (บาท)	ค่างานต้นทุน (บาท)	ค่า (Factor F)	ราคากลางต่อหน่วย (บาท)	ราคากลาง (บาท)	สูตรค่า K	หมายเหตุ
8. ค่าใช้จ่ายพิเศษตามข้อกำหนดฯ										
8.1	ค่าใช้จ่ายพิเศษตามข้อกำหนดฯ	1.00	งาน	1,172,104.00	1,172,104.00	1.0000	1,172,104.00	1,172,104.00	-	
รวมรายการที่ 8					1,172,104.00			1,172,104.00		
ค่างานต้นทุนไม่รวมรายการที่ 8 ทั้งสิ้น					49,501,053.03		รวมราคาค่าก่อสร้างทั้งสิ้น	60,668,500.00		
							ใช้ราคากลาง	60,668,500.00		

(ทกลีบล้านหกแสนหกหมื่นแปดพันห้าร้อยบาทถ้วน)

เงินโอน เงินล่วงหน้าจ่าย 15 %

ดอกเบี้ยเงินกู้ 7 %

เงินประกันผลงานหัก 0 %

ภาษีมูลค่าเพิ่ม(VAT) 7 %


ระยะเวลาก่อสร้างทั้งสิ้น.....360.....วัน

ลงชื่อ..........ประธานกรรมการ

(นายเอกรัตน์ อาชีวะ)

ลงชื่อ..........กรรมการ

(นายพงศ์พล มิวงาม)

ลงชื่อ..........กรรมการ

(นายสุรชต์ จิระบรรจง)

ลงชื่อ..........กรรมการและเลขานุการ

(นายนพดล ชมหมวก)

เอกสารแนบท้ายเอกสารประกวดราคาอิเล็กทรอนิกส์

ข้อ ๑.๑๑ ระบบจัดการความปลอดภัยในการทำงานก่อสร้าง

ระบบความปลอดภัยในการทำงานก่อสร้าง

งานก่อสร้างโครงการนี้ กรมทรัพยากรน้ำ ได้กำหนดให้ผู้รับจ้างดำเนินการตาม พระราชบัญญัติความปลอดภัย อาชีวอนามัยและสภาพแวดล้อมในการทำงาน พ.ศ. ๒๕๕๔ กฎกระทรวงกำหนดมาตรฐานเกี่ยวกับระบบการจัดการด้านความปลอดภัย พ.ศ. ๒๕๖๕ และกฎหมายที่เกี่ยวข้อง ประกอบกับ มาตรการป้องกันและควบคุมอุบัติเหตุในการก่อสร้างตามมติคณะรัฐมนตรี เมื่อวันที่ ๒๐ มิถุนายน ๒๕๔๓ แจ้งโดยหนังสือสำนักเลขาธิการคณะรัฐมนตรี ที่ นร ๐๒๐๕/ว ๘๔ ลงวันที่ ๒๘ มิถุนายน ๒๕๔๓ โดยได้คำนวณราคางานในการก่อสร้างครอบคลุมค่าใช้จ่ายเกี่ยวกับการป้องกันอุบัติเหตุ และโรคเนื่องจากการทำงานที่อาจจะเกิดขึ้นในหน่วยงานก่อสร้างและกำหนดให้ผู้ยื่นข้อเสนอต้องดำเนินการต่อ ดังนี้

๑. ผู้ยื่นข้อเสนอต้องคำนวณปริมาณงานค่าก่อสร้างให้ครอบคลุมค่าใช้จ่ายเกี่ยวกับการป้องกันอุบัติเหตุ และโรคเนื่องจากการทำงานที่เกิดขึ้นในหน่วยงานก่อสร้างตามมาตรฐานความปลอดภัยในการทำงานเกี่ยวกับงานก่อสร้างและกฎหมายอื่นที่เกี่ยวข้อง

๒. ผู้ยื่นข้อเสนอต้องเตรียมบุคลากรที่มีความรู้ ความเข้าใจเกี่ยวกับการป้องกันอุบัติเหตุ อันตรายที่อาจจะเกิดขึ้นให้เพียงพอเหมาะสม เพื่อดำเนินการตามสัญญาว่าจ้าง

๓. ผู้ยื่นข้อเสนอต้องเตรียมจัดทำเอกสารรายละเอียดเป็นภาษาไทยเกี่ยวกับ “ระบบการจัดการความปลอดภัยในการทำงานก่อสร้าง” ยื่นมาพร้อมกับซองเอกสารการประกวดราคา โดยผู้ยื่นข้อเสนอต้องจัดทำรายละเอียดตามที่ระบุไว้ทั้ง ๑๔ หัวข้อให้ครบถ้วนตามรายละเอียดต่อไปนี้

- ๑) กำหนดนโยบายความปลอดภัยและสุขภาพอนามัยในการทำงาน
- ๒) การจัดองค์กรความปลอดภัย ในงานก่อสร้างและหน้าที่ความรับผิดชอบ
- ๓) กฎหมายและข้อกำหนดต่างๆ ที่เกี่ยวข้อง
- ๔) การฝึกอบรม
- ๕) การกำหนดมาตรฐานป้องกันและควบคุมอุบัติเหตุ
- ๖) การตรวจความปลอดภัยในการทำงานก่อสร้าง
- ๗) กำหนดกฎความปลอดภัยในการทำงานก่อสร้าง
- ๘) การควบคุมดูแลความปลอดภัยฯ ของผู้รับเหมาช่วง
- ๙) การตรวจสอบและการติดตามผลความปลอดภัยฯ
- ๑๐) การรายงานอุบัติเหตุ และการสอบสวน วิเคราะห์อุบัติเหตุ
- ๑๑) การรณรงค์ส่งเสริมความปลอดภัยฯ
- ๑๒) การปฐมพยาบาล
- ๑๓) การวางแผนฉุกเฉิน
- ๑๔) การจัดเก็บเอกสารที่เกี่ยวข้อง

๔. ผู้ยื่นข้อเสนอต้องศึกษารายละเอียดเอกสารที่ยื่นเสนอตามข้อ ๓ ให้เข้าใจ สำหรับชี้แจง ตอบข้อซักถามของคณะกรรมการพิจารณาผลการประกวดราคาอิเล็กทรอนิกส์

คณะกรรมการพิจารณาผลการประกวดราคาอิเล็กทรอนิกส์ จะพิจารณาตรวจเอกสารการประกวดราคาเกี่ยวกับระบบการจัดการความปลอดภัยในการทำงานก่อสร้างดังกล่าว ทั้งนี้ คณะกรรมการฯ ขอสงวนสิทธิ์ที่จะไม่พิจารณาข้อเสนอของผู้ยื่นข้อเสนอ กรณีที่ผู้ยื่นข้อเสนอรายนั้นยื่นรายละเอียดไม่ครบทั้ง ๑๔ หัวข้อดังที่ระบุไว้ในข้อ ๓ เว้นแต่เป็นข้อผิดพลาดในส่วนที่ไม่ใช่สาระสำคัญ

เมื่อผู้ยื่นข้อเสนอรายใด ได้รับการคัดเลือกจากทางราชการแล้ว ต้องเตรียมจัดทำแผนปฏิบัติงานความปลอดภัยฯ อย่างละเอียดและชัดเจน ยื่นต่อผู้ว่าจ้างก่อนดำเนินการก่อสร้าง ภายใน ๓๐ วัน นับถัดจากวันที่

ได้รับหนังสือแจ้งจากกรมให้เริ่มทำงาน และจะต้องรายงานผลงานการปฏิบัติงานตามแผนปฏิบัติงานความปลอดภัย
อย่างต่อเนื่อง และชัดเจนอย่างน้อย เดือนละ ๑ ครั้ง

แบบสรุปราคากลางงานก่อสร้างชลประทาน

โครงการอนุรักษ์ฟื้นฟูแหล่งน้ำคลองข้างโรงเรียนหนองถ้ำ ตำบลปามะคาบ อำเภอเมือง จังหวัดพิจิตร

กรมทรัพยากรน้ำ

ช่องที่ 1	ช่องที่ 2	ช่องที่ 3	ช่องที่ 4	ช่องที่ 5	ช่องที่ 6	ช่องที่ 7	ช่องที่ 8		ช่องที่ 9	ช่องที่ 10
ลำดับที่	รายการ	ปริมาณ	หน่วย	ค่างานต้นทุนต่อหน่วย (บาท)	ค่างานต้นทุน (บาท)	ค่า (Factor F)	ราคากลางต่อหน่วย (บาท)	ราคากลาง (บาท)	สูตรค่า K	หมายเหตุ
1. งานเตรียมพื้นที่										
1.1	งานตากถาง		ตร.ม.							
1.2	งานตากถางและล้มต้นไม้		ตร.ม.							
1.3	งานผันน้ำระหว่างงานก่อสร้าง กรณีเป็นงานดินถมชั่วคราว คิดเป็นงานดินถมบดอัดแน่น		ลบ.ม.							
1.4	งานสูบน้ำระหว่างก่อสร้าง		ลบ.ม.							
รวมรายการที่ 1										
2. งานดิน										
2.1	งานขุดเปิดหน้าดิน ระยะชนดิน 1 กม.		ลบ.ม.							
2.2	งานดินถมบดอัดแน่น 95%		ลบ.ม.							
2.3	งานลูกรังบดอัดแน่น		ลบ.ม.							
2.4	งานหินคลุกบดอัดแน่น		ลบ.ม.							
2.5	งานทรายอัดแน่น		ลบ.ม.							
รวมรายการที่ 2										
3. งานโครงสร้าง										
3.1	คอนกรีตโครงสร้างกำลังอัด 210 Ksc.		ลบ.ม.							
3.2	งานคอนกรีตหยาบ		ลบ.ม.							
3.3	งานเหล็กเสริมคอนกรีต		กก.							
3.4	งานเสาเข็ม เสาเข็มคอนกรีตอัดแรงสี่เหลี่ยมขนาด 0.30x0.30 ม. ความยาว 11 ม.		ม.							

ช่องที่ 1	ช่องที่ 2	ช่องที่ 3	ช่องที่ 4	ช่องที่ 5	ช่องที่ 6	ช่องที่ 7	ช่องที่ 8		ช่องที่ 9	ช่องที่ 10
ลำดับที่	รายการ	ปริมาณ	หน่วย	ค่างานต้นทุนต่อหน่วย (บาท)	ค่างานต้นทุน (บาท)	ค่า (Factor F)	ราคากลางต่อหน่วย (บาท)	ราคากลาง (บาท)	สูตรค่า K	หมายเหตุ
3.5	งานรื้อถอนโครงสร้าง คสล.		ลบ.ม.							
รวมรายการที่ 3										
4. งานป้องกันการกัดเซาะ										
4.1	งานหินก่อ		ลบ.ม.							
4.2	งานหินทิ้ง		ลบ.ม.							
4.3	งานปลูกหญ้า		ตร.ม.							
4.4	งานแผ่นใยสังเคราะห์ชนิดที่ 2 (ปริมาณงานคิดตามแบบ)		ตร.ม.							
รวมรายการที่ 4										
5. งานติดตั้งท่อและอุปกรณ์ประกอบ										
5.1	ท่อเหล็กอบสังกะสี (GSP .BS-M) ขนาด Dia. 2.00 นิ้ว		ม.							
5.2	ท่อ พี วี ซี ปลายเรียบ ชั้น 13.5 ขนาด Dia. 6.00 นิ้ว		ม.							
5.3	ท่อ พี วี ซี ปลายเรียบ ชั้น 13.5 ขนาด Dia. 8.00 นิ้ว		ม.							
5.4	งานท่อคอนกรีตเสริมเหล็ก ขนาด Dia. 1.00 ม.		ม.							
5.5	งานท่อคอนกรีตเสริมเหล็ก ขนาด Dia. 2.00 ม.		ม.							
5.6	ท่อลอนโพลีเอทิลีน (Polyethylene) เสริมเหล็กแผ่นขึ้นรูปสำหรับงานท่อใต้ดิน		ม.							
	ชั้น SN-8 เส้นผ่าศูนย์กลางภายใน 300 มม. ตรา Propipe									
รวมรายการที่ 5										
6. งานอาคารประกอบ										
6.1	บานประตูระบายน้ำแบบบานตรง (SLUICE GATE) ขนาด 2.00x2.00 ม.		ชุด							
6.2	เครื่องยกพร้อมเพลา ขนาด 6,500 กก.		ชุด							
6.3	หลักริมสันเขื่อน		ชุด							
รวมรายการที่ 6										

ช่องที่ 1	ช่องที่ 2	ช่องที่ 3	ช่องที่ 4	ช่องที่ 5	ช่องที่ 6	ช่องที่ 7	ช่องที่ 8		ช่องที่ 9	ช่องที่ 10
ลำดับที่	รายการ	ปริมาณ	หน่วย	ค่างานต้นทุนต่อหน่วย (บาท)	ค่างานต้นทุน (บาท)	ค่า (Factor F)	ราคากลางต่อหน่วย (บาท)	ราคากลาง (บาท)	สูตรค่า K	หมายเหตุ
7. งานเบ็ดเตล็ด										
7.1	งานป้ายชื่อโครงการอนุรักษ์ พื้นฟูแหล่งน้ำ(ป้ายเหล็ก)		ชุด							
7.2	งานป้ายแนะนำโครงการ		ชุด							
7.3	งานตะแกรงกันสวะ		ชุด							
7.4	แผ่นวัดระดับน้ำ		ชุด							
7.5	งานดันท่อลอดพร้อมบ่อดัน		เหมา							
7.6	ฝาบ่อดักน้ำเหล็กตะแกรง ขนาด 2.10 x 4.20 ม.		ชุด							
7.7	แผ่นเพลทเหล็ก ขนาด 0.15x0.15 ม. หนา 10 มม.		แผ่น							
7.8	เหล็กรางน้ำ C-75x40x5 มม.		กก.							
7.9	สลักเกลียวพร้อมแหวนขนาด Dia. 1/2" ยาว 8"		ชุด							
7.10	เหล็กฉาก ขนาด 32x32x6 มม.		กก.							
รวมรายการที่ 7										

ช่องที่ 1	ช่องที่ 2	ช่องที่ 3	ช่องที่ 4	ช่องที่ 5	ช่องที่ 6	ช่องที่ 7	ช่องที่ 8		ช่องที่ 9	ช่องที่ 10
ลำดับที่	รายการ	ปริมาณ	หน่วย	ค่างานต้นทุนต่อหน่วย (บาท)	ค่างานต้นทุน (บาท)	ค่า (Factor F)	ราคากลางต่อหน่วย (บาท)	ราคากลาง (บาท)	สูตรค่า K	หมายเหตุ
8. ค่าใช้จ่ายพิเศษตามข้อกำหนดฯ										
8.1	ค่าใช้จ่ายพิเศษตามข้อกำหนดฯ		งาน							
รวมรายการที่ 8										
ค่างานต้นทุนไม่รวมรายการที่ 8 ทั้งสิ้น							รวมราคาค่าก่อสร้างทั้งสิ้น			
							ใช้ราคากลาง			

(ศูนย์บาทถ้วน)

เงินโอน เงินล่วงหน้าจ่าย 15 %
เงินประกันผลงานหัก 0 %
ดอกเบี้ยเงินกู้ 7 %
ภาษีมูลค่าเพิ่ม(VAT) 7 %
ระยะเวลาก่อสร้างทั้งสิ้น....360.....วัน

ลงชื่อ.....ประธานกรรมการ
(นายเอกรัตน์ อาชีวะ)

ลงชื่อ.....กรรมการ
(นายพงศ์พล ผิวงาม)

ลงชื่อ.....กรรมการ
(นายสุรชิต จิระบรรจง)

ลงชื่อ.....กรรมการและเลขานุการ
(นายนพดล ชมหมวก)

เอกสารแนบท้ายเอกสารประกวดราคาอิเล็กทรอนิกส์

ข้อ ๑.๑๓ หลักเกณฑ์และเงื่อนไขการโอนสิทธิเรียกร้อง

หลักเกณฑ์และเงื่อนไขการโอนสิทธิเรียกร้องในเงินค่าจ้างหรือค่าซื้อทรัพย์สิน

๑. การโอนสิทธิเรียกร้องในเงินค่าจ้างหรือค่าซื้อทรัพย์สินให้กระทำได้ ดังนี้

๑.๑ ผู้รับจ้างหรือผู้ขาย โอนให้แก่ธนาคารภายในประเทศ บริษัทเงินทุนอุตสาหกรรมแห่งประเทศไทยบริษัทเงินทุนหรือบริษัททุนหลักทรัพย์ที่ได้รับอนุญาตให้ประกอบกิจการเงินทุนเพื่อการพาณิชย์ และประกอบธุรกิจค้าประกันตามประกาศของธนาคารแห่งประเทศไทยตามรายชื่อบริษัทเงินทุนที่ทางธนาคารแห่งประเทศไทยแจ้งเวียนให้ส่วนราชการต่างๆ ทราบ

๑.๒ ผู้รับโอนตามข้อ ๑.๑ ดังกล่าวข้างต้นโอนกลับคืนให้แก่ผู้รับจ้างหรือผู้ขาย

๒. ห้ามมิให้มีการโอนสิทธิเรียกร้องในเงินค่าจ้างหรือค่าซื้อทรัพย์สิน ในกรณีดังต่อไปนี้

๒.๑ สัญญา ใบสั่ง หรือข้อตกลงที่กำหนดการจ่ายเงินค่าจ้างหรือค่าซื้อทรัพย์สินโดยวิธีจ่ายผ่านธนาคาร เว้นแต่จะมีระเบียบหลักเกณฑ์ของหน่วยงานราชการที่เกี่ยวข้องรวมทั้งระเบียบหลักเกณฑ์ที่จะออกมาในภายหลังกำหนดไว้เป็นอย่างอื่น

๒.๒ สัญญา ใบสั่ง หรือข้อตกลงภายใต้โครงการที่ดำเนินการด้วยเงินกู้หรือเงินช่วยเหลือจากต่างประเทศที่กำหนดให้การจ่ายเงินค่าจ้างหรือค่าซื้อทรัพย์สินเบิกจ่ายด้วยวิธีเปิดตรง (Direct Payment)

๓. การโอนสิทธิเรียกร้องในเงินค่าจ้างหรือค่าซื้อทรัพย์สิน ผู้โอนและผู้รับโอนจะต้องมีหนังสือบอกกล่าวให้กรมทรัพยากรน้ำทราบตามแบบฟอร์ม และจะต้องตกลงยินยอมผูกพันกับกรมทรัพยากรน้ำดังต่อไปนี้

๓.๑ หากมีค่าเสียหายหรือเงินอื่นใดที่กรมทรัพยากรน้ำมีสิทธิจะได้รับ หรือหักออกจากค่าจ้าง หรือค่าซื้อทรัพย์สินตามเงื่อนไขสัญญา ใบสั่ง หรือข้อตกลงผู้รับโอนยินยอมให้กรมทรัพยากรน้ำรับหรือหักออกไว้ได้ทันที

๓.๒ หากกรมทรัพยากรน้ำมีความจำเป็นต้องสั่งจ่ายเงินค่าจ้างหรือค่าซื้อทรัพย์สินล่าช้าเกินกว่ากำหนดเวลาที่สมควร ไม่ว่าจะเนื่องจากสาเหตุการอนุมัติเงินประจำงวดล่าช้า หรือเหตุอื่นใดก็ตาม ผู้รับโอนยินยอมสละสิทธิในการเรียกดอกเบี้ย หรือค่าเสียหายอื่นใดในระหว่างที่ล่าช้านั้นจากกรมทรัพยากรน้ำ

๓.๓ หากกรมทรัพยากรน้ำมีสิทธิเรียกเงินที่ผู้รับโอนได้รับคืนทั้งหมดหรือเพียงบางส่วนแล้วผู้โอนและผู้รับโอนจะรับผิดชอบใช้เงินให้กรมทรัพยากรน้ำภายในระยะเวลาที่กรมทรัพยากรน้ำกำหนด

๓.๔ หากกรมทรัพยากรน้ำมีสิทธิเรียกร้องจากผู้โอนและผู้รับโอนไม่ว่าสิทธิเรียกร้องนั้นจะเกิดจากมูลหนี้ใดๆหรือจะเกิดขึ้นก่อนหรือหลังการโอนสิทธิเรียกร้องในครั้งนี้ ผู้รับโอนยินยอมให้กรมทรัพยากรน้ำนำสิทธิเรียกร้องดังกล่าวมาหักกลบลบกับเงินค่าจ้างหรือค่าซื้อทรัพย์สินที่ผู้รับโอนจะได้รับตามสัญญาโอนสิทธิเรียกร้อง

๓.๕ หากกรมทรัพยากรน้ำมีข้อต่อสู้ใดๆ ต่อผู้โอน ผู้รับโอนยินยอมให้กรมทรัพยากรน้ำยกขึ้นเป็นข้อต่อสู้แก่ผู้รับโอนได้เช่นกัน

๔. การส่งหนังสือบอกกล่าวการโอนสิทธิเรียกร้องให้ผู้โอนและผู้รับโอนส่งที่สำนักงานเลขานุการกรม หรือหน่วยงานในท้องถิ่นซึ่งเป็นผู้เบิกจ่ายเงินค่าจ้างหรือค่าซื้อทรัพย์สินตามสัญญาใบสั่งหรือข้อตกลงดังกล่าว

๕. ผู้รับจ้างหรือผู้ขายจะต้องเป็นผู้ออกไปกำกับภาษีตามจำนวนเงินที่ระบุในใบส่งมอบงานหรือใบส่งของ

๖. ผู้รับโอนจะต้องเป็นผู้ออกไปเสร็จรับเงินตามจำนวนเงินสุทธิที่ได้รับ

เอกสารแนบท้ายเอกสารประกวดราคาอิเล็กทรอนิกส์

ข้อ ๑.๑๔ เงื่อนไขทั่วไปของงานก่อสร้าง

เงื่อนไขทั่วไปของงานก่อสร้าง

๑. คำจำกัดความ

คำต่าง ๆ ที่ระบุในรายการรายละเอียด (Specifications) มีความหมายดังต่อไปนี้

๑.๑ ผู้ว่าจ้าง หมายถึง กรมทรัพยากรน้ำ กระทรวงทรัพยากรธรรมชาติและสิ่งแวดล้อม

๑.๒ ผู้รับจ้าง หมายถึง ผู้ยื่นข้อเสนอ ที่กรมทรัพยากรน้ำ ตกลงจ้างตามสัญญา

๑.๓ คณะกรรมการตรวจรับพัสดุในงานจ้างก่อสร้าง หมายถึง คณะกรรมการที่กรมทรัพยากรน้ำแต่งตั้งขึ้น มีหน้าที่ตามระเบียบกระทรวงการคลังว่าด้วยการจัดซื้อจัดจ้างและการบริหารพัสดุภาครัฐ พ.ศ.๒๕๖๐ ข้อ ๑๗๖

๑.๔ ผู้ควบคุมงาน หมายถึง ข้าราชการที่กรมทรัพยากรน้ำแต่งตั้ง มีหน้าที่ตามระเบียบกระทรวงการคลังว่าด้วยการจัดซื้อจัดจ้างและการบริหารพัสดุภาครัฐ พ.ศ.๒๕๖๐ ข้อ ๑๗๘

๒. การวางแผน การทำระดับ และการวางผัง

ผู้ว่าจ้างจะกำหนดมาตรฐาน (Bench Mark) แสดงพิกัด และระดับ สถานที่ที่จะทำการก่อสร้างให้ หลังจากนั้นให้เป็นหน้าที่ของผู้รับจ้างต้องวางแผนถ่ายระดับและวางผังบริเวณที่จะทำการก่อสร้าง แล้วจึงให้ผู้ควบคุมงานทำการตรวจสอบให้ถูกต้องเสียก่อน ขอความเห็นชอบต่อคณะกรรมการตรวจรับพัสดุในงานจ้างก่อสร้างพิจารณาอนุมัติก่อน ผู้รับจ้างจึงจะสามารถทำการก่อสร้างต่อไปได้ มาตรฐานต่าง ๆ ที่แสดงแนวระดับและผังบริเวณทั้งหมด ซึ่งได้ตรวจสอบถูกต้องแล้วเหล่านี้ ผู้รับจ้างต้องรักษาให้อยู่ในสภาพคงเดิมที่สมบูรณ์เรียบร้อยตลอดเวลาที่ทำงานก่อสร้างครั้งนี้ และจะถอดถอนออกไปเมื่อได้รับอนุญาตจากคณะกรรมการตรวจรับพัสดุในงานจ้างก่อสร้างเท่านั้น บรรดาความผิดพลาดอันเกิดขึ้นเนื่องจากการวางแผน การถ่ายระดับ การวางผังก็ดี ผู้รับจ้างต้องรับผิดชอบและแก้ไขให้ถูกต้องทุกกรณี

๓. การให้ความร่วมมือและประสานงาน

ในบริเวณที่ทำงานเดียวกันนี้หรือใกล้เคียง ถ้ามีงานของผู้ว่าจ้าง หรือผู้รับจ้างรายอื่น ๆ ทำงานให้กับผู้ว่าจ้างอยู่ด้วย ผู้รับจ้างต้องให้ความร่วมมือและประสานงานด้วยดี เพื่อให้งานก่อสร้างสำเร็จเรียบร้อยตามแผน

๔. ถนนลำลองหรือทางเบี่ยง

ผู้รับจ้างต้องสร้างถนนลำลองหรือทางเบี่ยงต่อจากถนนเดิมที่มีอยู่แล้วและต้องบำรุงรักษาถนนที่จัดสร้างขึ้นใหม่ ตลอดจนบำรุงรักษาถนนเดิมให้มีสภาพใช้งานได้

เพื่อความปลอดภัยในการจราจร ผู้รับจ้างต้องติดตั้งและจัดหาเครื่องหมาย ไม้กั้น สัญญาณโคมไฟ ฯลฯ ตามมาตรฐานของกรมทางหลวงให้ชัดเจน พร้อมหรือถนนทางเบี่ยงออกเมื่อดำเนินการก่อสร้างแล้วเสร็จ โดยทำการรื้อถอนถนนลำลองวัสดุไปทิ้งในพื้นที่ที่ดินที่กำหนดไว้ หรือบริเวณที่ผู้ควบคุมงานของผู้ว่าจ้างกำหนดให้ทิ้งได้

๕. อาคารสำนักงานชั่วคราว

ในกรณีที่ผู้รับจ้างต้องจัดหาอาคารสำนักงานชั่วคราว ผู้รับจ้างต้องเสนอแบบแปลนรายละเอียดให้คณะกรรมการตรวจรับพัสดุในงานจ้างก่อสร้างพิจารณาเห็นชอบก่อนดำเนินการเป็นการล่วงหน้าอย่างน้อย ๗ วัน และผู้รับจ้างจะต้องดำเนินการให้แล้วเสร็จภายใน ๑๕ วัน นับแต่วันที่ได้รับแจ้งจากผู้ว่าจ้างให้เข้าดำเนินการ

ผู้รับจ้างต้องทำการปรับระดับพื้นที่ จัดทำถนนและทางเท้าที่มีขนาดเหมาะสม ภายในบริเวณที่ทำการและบ้านพักชั่วคราว โดยต้องคำนึงถึงความสะดวกและความปลอดภัยของผู้ใช้ และต้องทำการบำรุงรักษา

สิ่งก่อสร้างเหล่านี้ให้มีสภาพที่อยู่เสมอ อาคารและสิ่งก่อสร้างเหล่านี้เป็นของผู้รับจ้าง และอยู่ในความรับผิดชอบของผู้รับจ้างทั้งหมด โดยงานก่อสร้างอาคารสำนักงานชั่วคราวเพื่อควบคุมการก่อสร้าง มีรายละเอียดดังนี้

๕.๑ อาคารสำนักงานชั่วคราวอาจดำเนินการก่อสร้างและ/หรือการเช่า การบำรุงรักษาและการรักษาความสะอาดที่ทำการที่ใช้ร่วมกันสำหรับผู้ควบคุมงานของผู้รับจ้าง ผู้ควบคุมงานของผู้ว่าจ้าง พร้อมกับการตกแต่งและบำรุงรักษา เครื่องตกแต่งเครื่องมือเครื่องใช้ต่าง ๆ อันประกอบด้วยเครื่องปรับอากาศ ยังคงเป็นของผู้รับจ้างตลอดระยะเวลาก่อสร้าง อาคารสำนักงานจะต้องมั่นคงปลอดภัย โดยผู้รับจ้างต้องเสนอแบบและรายละเอียดประกอบแบบล่วงหน้าให้ผู้ควบคุมงานของผู้ว่าจ้างพิจารณาตรวจสอบก่อนเสนอคณะกรรมการตรวจรับพัสดุในงานจ้างก่อสร้างอนุมัติก่อนทำการก่อสร้างหรือเช่าอย่างใดอย่างหนึ่ง ผู้รับจ้างจะต้องจัดหาและบำรุงรักษาอาคารสำนักงานชั่วคราวตลอดเวลาของการก่อสร้างตามสัญญา อาคารและสิ่งอำนวยความสะดวกต่าง ๆ จะต้องจัดให้อยู่ในสภาพพร้อมที่จะ ใช้งานได้เต็มประสิทธิภาพตลอดระยะเวลา โดยต้องดำเนินการให้แล้วเสร็จภายในระยะเวลา ๑๕ วัน (สิบห้าวัน) นับถัดจากวันที่ได้รับหนังสือแจ้งให้เริ่มงาน และจะต้องจัดให้พร้อมที่จะใช้งานอยู่เสมอ ระหว่างการก่อสร้างผู้รับจ้างจะต้องรับผิดชอบการรักษาความปลอดภัยของอาคาร และทรัพย์สินภายในอาคารตลอดเวลา จะต้องจ้างพนักงานรักษาความปลอดภัยมาทำการรักษาความปลอดภัยดังกล่าวอย่างเพียงพอ

๕.๒ ที่ตั้งอาคารสำนักงานชั่วคราว จะกำหนดตามคำแนะนำของผู้ควบคุมงานก่อสร้างของผู้ว่าจ้างหรือคณะกรรมการตรวจรับพัสดุในงานจ้างก่อสร้าง ซึ่งควรจะอยู่ใกล้เคียงบริเวณก่อสร้างและจะต้องมีพื้นที่ใช้สอยของอาคารให้เหมาะสม พร้อมเครื่องปรับอากาศ ห้องปฏิบัติงาน อุปกรณ์สำนักงาน และสิ่งอำนวยความสะดวกตามที่คณะกรรมการตรวจรับพัสดุในงานจ้างก่อสร้างเห็นชอบ โดยมีห้องทำงานต่าง ๆ ดังต่อไปนี้

- ก) ห้องที่ทำงานของผู้ควบคุมงาน
- ข) ห้องประชุม
- ค) ห้องเก็บของ
- ง) ห้องน้ำ
- จ) ห้องครัว

๕.๓ อาคารต่าง ๆ จะต้องตกแต่งด้วยเครื่องตกแต่งและอุปกรณ์ที่ใหม่ทั้งหมด ผู้รับจ้างจะต้องจัดหาเครื่องตกแต่งและอุปกรณ์ต่าง ๆ สำหรับที่ทำการที่ใช้ร่วมกันสำหรับผู้ควบคุมงานของผู้รับจ้าง ผู้ควบคุมงานของผู้ว่าจ้าง

๕.๔ ผู้รับจ้างจะต้องว่าจ้างพนักงานต่อไปนี้อย่างน้อยหนึ่งคนให้ดูแลด้านการบริการและความเรียบร้อยของสำนักงานให้ทำงานในช่วงเวลาที่กำหนด

- พนักงานทำความสะอาด ๑ คน
- ธุรการสำนักงาน ๑ คน

๕.๕ ผู้รับจ้างจะต้องจัดหาพร้อมทั้งติดตั้งและบำรุงรักษา บริการและอุปกรณ์ ให้แก่ผู้ควบคุมงานของผู้ว่าจ้างและผู้รับจ้างอย่างเพียงพอ ได้แก่

- ก) น้ำจัดคุณภาพดี และมีปริมาณเพียงพอต่อเข้ากับห้องน้ำและอุปกรณ์สำหรับการบำบัดน้ำเสีย
- ข) น้ำดื่ม,ชา,กาแฟ
- ค) ระบบไฟฟ้าซึ่งมีอุปกรณ์ต่อเชื่อมต่าง ๆ ที่เพียงพอ
- ง) เครื่องดับเพลิง
- จ) โทรศัพท์เคลื่อนที่ ๑ เลขหมาย
- ฉ) ของใช้สิ้นเปลืองในสำนักงาน

๕.๖ ผู้รับจ้างจะจัดหาอุปกรณ์ความปลอดภัยจำนวน ๑๐ ชุด ประกอบด้วย หมวกนิรภัย และรองเท้ากันน้ำ ซึ่งจะเก็บรักษาไว้ที่ที่ถาวรเพื่อให้ผู้ว่าจ้างและผู้ควบคุมงานของผู้ว่าจ้างใช้งาน อุปกรณ์เหล่านี้จะต้องเป็นสีขาวหรือสีอื่นที่ต่างจากสีของอุปกรณ์ของผู้รับจ้างและคุณภาพอุปกรณ์จะต้อง ได้รับอนุมัติจากผู้ควบคุมงานของผู้ว่าจ้างเสียก่อน

อุปกรณ์ประกอบดังกล่าวข้างต้นจะเป็นของผู้รับจ้างแต่จะมอบให้ผู้ว่าจ้างไว้ใช้งานได้ตลอดเวลา ในระยะเวลาการก่อสร้าง ค่าใช้จ่ายในการนี้ซึ่งรวมถึงค่าใช้จ่ายในการจัดหาวัสดุ อุปกรณ์ แรงงาน ค่ากระแสไฟฟ้า ค่าน้ำประปา ค่าบริการโทรศัพท์เคลื่อนที่ อินเทอร์เน็ตความเร็วสูงและอื่น ๆ ให้เป็นหน้าที่ของผู้รับจ้างต้องจัดหา และคิดเป็นค่าใช้จ่ายของผู้รับจ้าง

๖. การอำนวยความสะดวกและสิ่งอำนวยความสะดวกในการทำงาน

เป็นการสนับสนุนของผู้รับจ้าง เพื่ออำนวยความสะดวกรวดเร็วในการปฏิบัติงานควบคุมงานโครงการของผู้ว่าจ้างระหว่างผู้รับจ้างและผู้ว่าจ้าง

๖.๑ การจัดหายานพาหนะ

เพื่อให้ การปฏิบัติงานเป็นไปอย่างมีประสิทธิภาพ สามารถดำเนินการแล้วเสร็จตามสัญญา ผู้รับจ้างต้องจัดหายานพาหนะ ภายในระยะเวลา ๑๕ วัน (สิบห้าวัน) นับถัดจากวันที่ลงนามในสัญญา สำหรับผู้ควบคุมงานของผู้ว่าจ้าง และคณะกรรมการตรวจรับพัสดุในงานจ้างก่อสร้าง โดยมีรายละเอียดดังต่อไปนี้

(๑) รถตรวจการขับเคลื่อน ๔ ล้อ ๔ ประตู พร้อมเครื่องปรับอากาศ เครื่องทุนแรงบังคับเลี้ยว ติดฟิล์มกรองแสง เครื่องเสียงภายในรถยนต์และกระจกไฟฟ้า ติดตั้งกล่องบันทึกภาพด้านหน้ารถ เครื่องยนต์ดีเซล ขนาดไม่น้อยกว่า ๒,๘๐๐ ซีซี จำนวน ๑ คัน สามารถเข้ารับบริการที่ศูนย์ตัวแทนจำหน่ายทุกแห่งทั่วประเทศไทย สำหรับตรวจการงานก่อสร้างของคณะกรรมการตรวจรับพัสดุในงานจ้างก่อสร้างและผู้เกี่ยวข้องในการตรวจสอบการดำเนินงานในแต่ละครั้ง ตลอดระยะเวลาการก่อสร้างงานตามระยะสัญญาและระยะเวลาการรับประกันงานตามสัญญาจ้างงาน ๓๖๐ วัน (สามร้อยหกสิบวัน)

(๒) รถบรรทุกขับเคลื่อน ๔ ล้อ ๔ ประตู ขนาดบรรทุก ๑ ตัน พร้อมเครื่องปรับอากาศ เครื่องทุนแรงบังคับเลี้ยว ติดฟิล์มกรองแสงและเครื่องเสียงภายในรถยนต์และกระจกไฟฟ้า ติดตั้งกล่องบันทึกภาพด้านหน้ารถ เครื่องยนต์ดีเซล ขนาดไม่น้อยกว่า ๒,๘๐๐ ซีซี จำนวน ๑ คัน สามารถเข้ารับบริการที่ศูนย์ตัวแทนจำหน่ายทุกแห่งทั่วประเทศไทย สำหรับตรวจการงานก่อสร้าง ตลอดระยะเวลาการก่อสร้างงานตามสัญญา

(๓) ในข้อ (๑) และข้อ (๒) สภายานพาหนะทุกคันจะต้องใหม่ ไม่เคยใช้งานมาก่อน และต้องเสนอรายละเอียดของยานพาหนะตามข้อ (๑) และข้อ (๒) ให้คณะกรรมการตรวจรับพัสดุในงานจ้างก่อสร้างพิจารณาเห็นชอบก่อนดำเนินการ

(๔) ผู้ควบคุมงานของผู้ว่าจ้าง คณะกรรมการตรวจรับพัสดุในงานจ้างก่อสร้าง จะเป็นผู้ใช้ยานพาหนะ เพื่อการควบคุมงาน ตรวจสอบและติดตามงาน ทั้งในและนอกสถานที่ก่อสร้าง ได้ตลอด ๒๔ ชั่วโมง โดยการใช้ยานพาหนะในข้อ (๑) และข้อ (๒) เฉลี่ยคิดเป็นค่าใช้จ่ายต่อเดือน ๓๐,๐๐๐ บาท/คัน

(๕) ผู้รับจ้างต้องจัดทำประกันภัยชั้น ๑ (ซ่อมศูนย์) สำหรับรถยนต์และประกัน พ.ร.บ. บุคคลที่ ๓ พร้อมชำระภาษีประจำปีของยานพาหนะทุกคันตลอดอายุการใช้งานที่กรมฯ กำหนด โดยจะต้องจัดส่งเอกสารหลักฐานสำคัญการถือครองรถ รวมทั้งกรมธรรม์ประกันภัย ให้ผู้ว่าจ้างในวันที่ส่งมอบ และผู้ว่าจ้างจะส่งคืนรถพร้อมเอกสารหลักฐานสำคัญทั้งหมดให้ผู้รับจ้างเมื่อครบกำหนดค่าประกันตามสัญญาข้างต้น หรือได้รับแจ้งจาก ผู้ว่าจ้าง

กรณี รถยนต์ประกันภัยเกิดอุบัติเหตุ และ/หรือ ไม่สามารถใช้งานได้ ผู้รับจ้างต้องจัดหาทดแทนพร้อมประกันภัยตามคุณสมบัติดังกล่าวข้างต้น

(๖) ผู้รับจ้างต้องอำนวยความสะดวกสำหรับตรวจงานก่อสร้างของคณะกรรมการตรวจรับพัสดุในงานจ้างก่อสร้างและผู้เกี่ยวข้องในการตรวจแต่ละครั้ง ค่าใช้จ่ายในการจัดหายานพาหนะ ค่าดูแลบำรุงรักษาตามระยะทางตามที่ศูนย์กำหนด ค่าน้ำมันเชื้อเพลิง พนักงานขับรถยนต์ ค่าใช้จ่ายดังกล่าวให้เป็นหน้าที่ของผู้รับจ้าง

๖.๒ งานจัดหาเครื่องคอมพิวเตอร์

เพื่อให้การปฏิบัติงานเป็นไปอย่างมีประสิทธิภาพ สามารถดำเนินการแล้วเสร็จตามสัญญา ผู้รับจ้างต้องจัดหาเครื่องคอมพิวเตอร์ พร้อมอุปกรณ์อื่น ๆ ที่มีสภาพใหม่และไม่เคยใช้งานจากที่อื่นเพื่อให้ผู้ควบคุมงานใช้ปฏิบัติงานตามสัญญา ภายในระยะเวลา ๑๕ วัน (สิบห้าวัน) นับถัดจากวันที่ได้รับหนังสือแจ้งให้เริ่มงาน หากเครื่องคอมพิวเตอร์และอุปกรณ์อื่น ๆ ต้องซ่อมแซมนานเกิน ๒๔ ชั่วโมง ผู้รับจ้างต้องจัดหาอุปกรณ์นั้นในลักษณะเดียวกันมาทดแทนให้แก่ผู้ว่าจ้างพิจารณาก่อนใช้งาน โดยมีรายละเอียดดังนี้

(๑) เครื่องคอมพิวเตอร์ PC พร้อมอุปกรณ์ครบชุด จำนวน ๑ ชุด

- Processor ไม่น้อยกว่า i๙ Gen ๑๔

- Memory (RAM) ไม่น้อยกว่า ๑ TB

- Display Card ไม่ต่ำกว่า ๖๔ GB GPU with ๑๐๖ GB/s Bandwidth and DirectX ๑๒ compliant

(๒) เครื่องคอมพิวเตอร์ ชนิดพกพา (Notebook Computer) พร้อมอุปกรณ์ครบชุด จำนวน ๑ ชุด

- Processor ไม่น้อยกว่า i๙ Gen ๑๔

- Memory (RAM) ไม่น้อยกว่า ๖๔ GB

- Display Card ไม่ต่ำกว่า ๖๔ GB GPU with ๑๐๖ GB/s Bandwidth and DirectX ๑๒ compliant

(๓) ติดตั้ง Civil ๓D Commercial New Single-user ELD ไม่ต่ำกว่า version ๒๐๒๒ จำนวน ๒ ชุด

(๔) ติดตั้ง Autodesk AutoCAD ไม่ต่ำกว่า version ๒๐๒๒ จำนวน ๒ ชุด

๖.๓ งานจัดหาอุปกรณ์อื่น ๆ

เพื่อให้การปฏิบัติงานเป็นไปอย่างมีประสิทธิภาพ สามารถดำเนินการแล้วเสร็จคล่องตามสัญญา ผู้รับจ้างจะต้องจัดหาอุปกรณ์ เครื่องมือ เพื่อใช้ในการปฏิบัติงานตามสัญญานี้ ภายในระยะเวลา ๑๕ วัน (สิบห้าวัน) นับถัดจากวันที่ได้รับหนังสือแจ้งให้เริ่มงาน โดยมีรายละเอียดดังนี้

(๑) อุปกรณ์เก็บข้อมูล Solid State Drive จำนวน ๒ ชุด มีหน่วยความจำไม่น้อยกว่า ๒ TB

(๒) เครื่องพิมพ์เอกสารสี สามารถพิมพ์สี/ขาว-ดำ ขนาดกระดาษ A๔, A๓ พร้อมอุปกรณ์ จำนวน ๑ ชุด

(๓) เครื่องฉายมัลติมีเดียโปรเจคเตอร์ และอุปกรณ์ประกอบ จำนวน ๑ ชุด

(๔) ชุดกล้องสำรวจ พร้อมอุปกรณ์ในการตรวจวัดปริมาณงาน วัดระดับ วัดระยะทาง จำนวน ๑ ชุด

๖.๔ เครื่องมือในการทดสอบ

เพื่อให้การปฏิบัติงานเป็นไปอย่างมีประสิทธิภาพ สามารถดำเนินการแล้วเสร็จคล่องตามสัญญา ผู้รับจ้างจะต้องจัดหาเครื่องมือทดสอบและเจ้าหน้าที่ทดสอบ หรือจ้างเหมาบริการผู้มีหน้าที่บริการทดสอบที่ได้รับใบอนุญาต มาทำการตรวจสอบคุณภาพของงานตามสัญญา เช่น งานดินถมบดอัดแน่น งานลูกรังบดอัดแน่น งานผสมคอนกรีต และจัดทำรายงานผลการทดสอบเสนอผ่านผู้ควบคุมงานก่อสร้างตรวจสอบก่อนทำการส่งมอบงานในแต่ละงวด และบรรดาค่าใช้จ่ายในการนี้เป็นหน้าที่ของผู้รับจ้าง

๖.๕ เครื่องมือสื่อสาร

เพื่อให้การปฏิบัติงานเป็นไปอย่างมีประสิทธิภาพ สามารถดำเนินการแล้วเสร็จคล่องตามสัญญากรณีในพื้นที่โครงการไม่สามารถรับสัญญาณโทรศัพท์ หรืออยู่ห่างไกลจากเสาส่งสัญญาณของผู้ให้บริการ ผู้รับจ้างจะต้องจัดหาเครื่องมือสื่อสาร เครื่องรับ-ส่งวิทยุระบบ VHF/FM หรือดีกว่า ให้มีจำนวนเพียงพอที่จะสามารถติดต่อประสานงานกันได้สะดวกระหว่างผู้ว่าจ้างและผู้รับจ้าง โดยค่าบริการดังกล่าวให้เป็นค่าใช้จ่ายของผู้รับจ้าง

๖.๖ การเบิกจ่ายเงินค่าใช้จ่ายพิเศษ

(๑) จะจ่ายให้ ๕๐% ของวงเงินค่าใช้จ่ายในการจัดหายานพาหนะและอื่นๆ ตามเงื่อนไขทั่วไปของงานก่อสร้าง ข้อ ๖.๑ ถึง ๖.๕ เมื่อผู้รับจ้างทำการส่งมอบและได้รับอนุมัติจากคณะกรรมการตรวจรับพัสดุ

(๒) จะจ่ายให้ ๕๐% ของวงเงินค่าใช้จ่ายในการจัดหายานพาหนะและอื่นๆ ตามเงื่อนไขทั่วไปของงานก่อสร้าง ข้อ ๖.๑ ถึง ๖.๕ เมื่อผู้รับจ้างส่งมอบงานงวดสุดท้ายและได้รับอนุมัติจากคณะกรรมการตรวจรับพัสดุ

๖.๗ การเบิกจ่ายค่างานพาหนะในระหว่างคำประกันสัญญา

ให้ผู้รับจ้างจ่ายค่าใช้จ่ายยานพาหนะตามข้อ ๖.๑ เป็นรายเดือน ไม่เกินวันที่ ๕ ของเดือน ณ กองพัฒนาแหล่งน้ำ ๑ กรมทรัพยากรน้ำ โดยคณะกรรมการตรวจรับพัสดุในงานจ้างก่อสร้างจะออกหนังสือรับรองการรับเงินค่าใช้จ่ายดังกล่าวให้ผู้รับจ้างไว้เป็นหลักฐาน

๗. ค่าใช้จ่ายกรณีงานไม่แล้วเสร็จตามสัญญา

ในกรณีที่ผู้รับจ้างไม่สามารถดำเนินการให้แล้วเสร็จตามสัญญาหรือวันที่ผู้ว่าจ้างได้ขยายระยะเวลาดำเนินการให้ โดยความล่าช้าดังกล่าวนั้นไม่ได้เกิดจากผู้ว่าจ้าง ผู้รับจ้างจะต้องรับผิดชอบค่าใช้จ่ายที่เกิดขึ้นจริงทั้งหมดในการตรวจการจ้างและควบคุมงานให้กับผู้ว่าจ้าง ประกอบด้วย ค่าเบี้ยเลี้ยง ค่าที่พัก ค่าเดินทาง ค่าน้ำมัน เชื้อเพลิง ค่าสวัสดิการ (ถ้ามี) ตามนัยระเบียบกระทรวงการคลังว่าด้วยค่าใช้จ่ายในการเดินทางไปราชการ พ.ศ. ๒๕๕๐ และที่แก้ไขเพิ่มเติม รวมถึงหนังสือกระทรวงการคลังที่เกี่ยวข้อง นับถัดจากวันที่ครบกำหนดแล้วเสร็จตามสัญญาหรือวันที่ผู้ว่าจ้างได้ขยายให้จนถึงวันที่ทำงานแล้วเสร็จจริง ดังนี้

๗.๑ ค่าใช้จ่ายสำหรับการควบคุมงาน ๕๑,๐๐๐ บาท/คน/เดือน

๗.๒ ค่าใช้จ่ายสำหรับการตรวจรับมอบงานของคณะกรรมการตรวจรับพัสดุในงานจ้างก่อสร้าง ๑๓,๑๐๐ บาท/คน/ครั้ง

๘. งานจัดทำแบบแปลนเพิ่มเติม (Shop Drawing) และแบบแปลนก่อสร้างจริง (As-built Drawing)

ในกรณีที่มีแบบแปลนแนบท้ายสัญญานี้ มีรายละเอียดไม่เพียงพอหรือคลาดเคลื่อนที่จะนำไปใช้ก่อสร้างได้ ผู้รับจ้างต้องจัดทำแบบแปลนเพิ่มเติม (Shop Drawing) ตามที่คณะกรรมการตรวจรับพัสดุในงานจ้างก่อสร้างเห็นสมควร

ผู้รับจ้างต้องจัดทำแบบแปลนก่อสร้างจริง (As-built Drawing) ซึ่งแสดงตำแหน่ง แนว ระดับ รูปร่าง ขนาด และรายละเอียดต่าง ๆ ของงานก่อสร้างตามที่จัดสร้างและประกอบติดตั้งไว้จริงในสนาม ตามคำแนะนำของผู้ควบคุมงานของผู้ว่าจ้างและได้รับ ความเห็นชอบจากคณะกรรมการตรวจรับพัสดุในงานจ้างก่อสร้าง โดยผู้รับจ้างต้องจัดทำแบบแปลนต้นฉบับ ขนาด A๒ โดยสมบูรณ์ พร้อมดิจิทัลไฟล์จำนวน ๑ ชุด ส่งมอบให้แก่คณะกรรมการตรวจรับพัสดุในงานจ้างก่อสร้างภายในวันส่งมอบงานงวดสุดท้าย

ค่าใช้จ่ายในการจัดทำแบบแปลนเพิ่มเติม (Shop Drawing) และแบบแปลนก่อสร้างจริง (As-built Drawing) รวมทั้งค่าใช้จ่ายในการสำรวจหาข้อมูล ค่าใช้จ่ายในงานที่เกี่ยวข้องเนื่องกับการจัดทำแบบแปลนดังกล่าว เป็นของผู้รับจ้าง

กรณีมีการแก้ไขแบบแปลนอันเกิดจากความเปลี่ยนแปลงสภาพภูมิประเทศหรือมีเหตุปัญหาคู่ก่อสร้างอื่นใด ในการก่อสร้างโครงการ ผู้รับจ้างจะต้องสนับสนุนในการดำเนินการดังกล่าวและบรรดาค่าใช้จ่ายที่เกิดขึ้นทั้งหมด เป็นหน้าที่ของผู้รับจ้าง

๙. งานแผ่นป้ายแสดงรายละเอียดเกี่ยวกับงานก่อสร้าง

ผู้รับจ้างจะต้องจัดทำแผ่นป้ายชั่วคราว ซึ่งเป็นแผ่นป้ายไวนิล ขนาด ๒.๔๐ x ๔.๘๐ เมตร เพื่อแสดง รายละเอียดเกี่ยวกับงานก่อสร้าง จำนวนอย่างน้อย ๒ ชุด ติดตั้งที่บริเวณก่อสร้าง หรือที่ผู้ควบคุมงานก่อสร้าง กำหนด ภายในระยะเวลา ๑๕ วัน (สิบห้าวัน) นับถัดจากวันที่ได้รับหนังสือแจ้งให้เริ่มงาน และมีรายละเอียดตาม ภาคผนวก.... ซึ่งค่าใช้จ่ายที่เกิดขึ้นทั้งหมดให้เป็นหน้าที่ของผู้รับจ้าง

๑๐. งานภาพถ่ายมุมสูงของโครงการ

เพื่อให้การปฏิบัติงานเป็นไปอย่างมีประสิทธิภาพ สามารถดำเนินการแล้วเสร็จลุล่วงตามสัญญา ผู้รับจ้าง จะต้องดำเนินการบินถ่ายภาพมุมสูงด้วยโดรน และภาพถ่ายโครงการ บันทึกเสียงบรรยายลักษณะงานประกอบ ความยาวรวมไม่น้อยกว่า ๕ นาที เนื้อหาประกอบด้วย สภาพพื้นที่โครงการ ก่อน ระหว่าง และหลังการก่อสร้าง แล้วเสร็จเพื่อใช้ประกอบการประชาสัมพันธ์โครงการ

โดยผู้รับจ้างต้องส่งมอบไฟล์ดิจิทัลที่ดำเนินการแล้วเสร็จ ให้กับกรมทรัพยากรน้ำพร้อมกับการส่งงาน งดสุดท้าย

๑๑. ระบบระบายน้ำโสโครกและการสุขาภิบาล

ผู้รับจ้างต้องจัดทำระบบระบายน้ำโสโครกที่สมบูรณ์สามารถระบายน้ำโสโครกออกจากอาคารทุกหลัง ภายในบริเวณที่ทำการ การออกแบบ การก่อสร้าง วิธีใช้และการบำรุงรักษาระบบระบายน้ำโสโครก ต้องได้รับความเห็นชอบจากผู้ควบคุมงานก่อสร้างของผู้ว่าจ้าง ห้องน้ำ ห้องส้วม และบ่อพักทุกแห่งต้องต่อเข้ากับระบบ ระบายน้ำโสโครก จุดที่จะใช้ทิ้งน้ำโสโครกออกจากบริเวณที่ทำการต้องให้ผู้ควบคุมการก่อสร้างของผู้ว่าจ้างเป็นผู้ กำหนดต้องมีการเก็บขยะมูลฝอยอย่างสม่ำเสมอ และต้องทำการจัดขยะมูลฝอยตามวิธีการที่ผู้ควบคุมการก่อสร้าง ของผู้ว่าจ้างกำหนด

๑๒. งานประสานมวลชนโดยกระบวนการมีส่วนร่วมของประชาชน

ผู้รับจ้างจะต้องประชาสัมพันธ์โครงการ เพื่อสร้างความรู้และความเข้าใจที่ถูกต้องเกี่ยวกับการดำเนิน โครงการฯ ลดความขัดแย้งในการดำเนินโครงการ สนับสนุนการมีส่วนร่วมของผู้มีส่วนได้เสียในพื้นที่โครงการ โดย จัดประชุมชี้แจงรายละเอียดและขั้นตอนการดำเนินงาน เพื่อประกอบการดำเนินการจัดตั้งกลุ่มผู้ใช้น้ำและการ บริหารจัดการทรัพยากรน้ำในพื้นที่โครงการ จำนวนไม่น้อยกว่า 2 ครั้ง ครั้งที่ 1 ภายใน ๓๐ วัน นับถัดจากวันที่ ได้รับหนังสือแจ้งเริ่มงาน ครั้งสุดท้าย ก่อนส่งมอบงานงดสุดท้าย แต่ครั้งมีผู้เข้าร่วมประชุมไม่น้อยกว่า ๓๐ คน ค่าใช้จ่ายที่เกิดขึ้นเป็นหน้าที่ของผู้รับจ้าง

๑๓. การป้องกันอัคคีภัย

ภายในบริเวณที่ทำการและบ้านพักชั่วคราวของผู้รับจ้าง ผู้รับจ้างต้องจัดระบบการป้องกันอัคคีภัยไว้ให้ เหมาะสม เช่น การติดตั้งเครื่องดับเพลิงไว้ตามจุดต่าง ๆ ภายในบริเวณ ทั้งนี้เพื่อความปลอดภัยในชีวิตและ ทรัพย์สินของผู้รับจ้างเองและทั้งของประชาชนที่อาศัยในบริเวณใกล้เคียง โดยค่าใช้จ่ายที่เกิดขึ้นเป็นหน้าที่ของ ผู้รับจ้างทั้งสิ้น

๑๔. ที่เก็บน้ำมันเชื้อเพลิง

ถึงสำหรับเก็บน้ำมันเชื้อเพลิงในบริเวณที่ทำการและบ้านพักชั่วคราว จะต้องอยู่ห่างจากอาคารต่าง ๆ การเก็บและการขนส่งน้ำมันเชื้อเพลิงต้องกระทำด้วยความระมัดระวัง และต้องมีระบบการป้องกันที่ดีค่าใช้จ่ายในกรณีนี้เป็นของผู้รับจ้าง

๑๖. การใช้วัสดุระเบิด

ในกรณีที่ต้องใช้วัสดุระเบิดในงานก่อสร้าง ผู้รับจ้างต้องดำเนินการดังนี้

๑๖.๑ ผู้รับจ้างต้องมีหน้าที่เป็นผู้ขออนุญาตการมีและการใช้วัสดุระเบิด แก๊ป สายขนวน จัดหาแรงงาน ตลอดจนอุปกรณ์อื่น ๆ โดยค่าใช้จ่ายเป็นของผู้รับจ้างทั้งสิ้น

๑๖.๒ การขออนุญาตมีและใช้วัสดุระเบิด เช่น แก๊ป สายขนวน ดินระเบิด ฯลฯ ตลอดจนการขออนุญาตขนย้ายวัสดุระเบิดเพื่อใช้ในงานก่อสร้าง ผู้ว่าจ้างจะออกหนังสือรับรองให้ เมื่อผู้รับจ้างร้องขอ

ผู้รับจ้าง ต้องนำวัสดุระเบิดดังกล่าวมาเก็บไว้ในสถานที่ที่เก็บวัสดุระเบิดของผู้ว่าจ้างทั้งหมด และการเบิกไปใช้งานต้องอยู่ในความควบคุมดูแลของเจ้าหน้าที่ของผู้ว่าจ้าง

๑๖.๓ ผู้รับจ้างต้องจัดการก่อสร้างสถานที่เก็บวัสดุระเบิดผู้รับจ้างต้องก่อสร้างเองโดยต้องดำเนินการขออนุมัติแบบจากผู้ควบคุมงานก่อนดำเนินการก่อสร้าง โดยผู้ว่าจ้างจะเป็นผู้กำหนดสถานที่ให้ ค่าใช้จ่ายต่าง ๆ ในกรณีนี้เป็นของผู้รับจ้างทั้งสิ้น

๑๗. น้ำ

น้ำที่ใช้ในการก่อสร้างและอื่น ๆ ผู้รับจ้างต้องจัดหาเองในกรณีที่จัดระบบการประปาภายในบริเวณที่ทำการและบ้านพักชั่วคราว ผู้รับจ้างต้องต่อท่อ ติดตั้งอุปกรณ์ต่อ ข้อต่อ ฯลฯ ท่อสายหลักที่ฝังไว้ใต้ผิวจราจร ถนนต้องฝังให้ลึกไม่น้อยกว่า ๖๐ ซม. เพื่อป้องกันความเสียหายที่จะเกิดขึ้นได้จากการจราจร

๑๘. พลังงานไฟฟ้า

ผู้รับจ้างต้องจัดหาพลังงานไฟฟ้าสำหรับใช้ในงานก่อสร้าง และใช้ในบริเวณที่ทำการและบ้านพักชั่วคราวเอง การเดินสายไฟ การปักเสา และอุปกรณ์ไฟฟ้าอื่น ๆ ที่จำเป็นต้องจัดทำด้วยความเรียบร้อยและปลอดภัย โดยค่าใช้จ่ายในกรณีนี้เป็นของผู้รับจ้างทั้งสิ้น

๑๙. กฎและระเบียบ

เพื่อให้มีระเบียบทั้งในบริเวณที่ทำการและบ้านพักชั่วคราวและในการทำงาน ผู้รับจ้างต้องจัดวางกฎและระเบียบให้มีส่วนสัมพันธ์และประสิทธิภาพ ในการดำรงอยู่ร่วมกันของชุมชนและการทำงานให้เป็นไปโดยราบรื่นและเรียบร้อย ผู้รับจ้างต้องจัดเจ้าหน้าที่รักษาความปลอดภัยและบุคคลอื่น ๆ ตามความจำเป็นเพื่อรักษากฎและระเบียบดังกล่าวข้างต้น

๒๐. เหตุสุดวิสัย

คำว่า “เหตุสุดวิสัย” หมายความว่าเหตุใดๆ อันจะเกิดขึ้นก็ดี จะให้ผลพิบัติก็ดี เป็นเหตุที่ไม่อาจป้องกันได้ แม้ทั้งบุคคลผู้ต้องประสพ หรือใกล้จะต้องประสพเหตุนั้น จะได้จัดการระมัดระวังตามสมควร อันพึงคาดหมายได้จากบุคคลในฐานะและภาวะเช่นนั้น

สาเหตุของเหตุสุดวิสัย ซึ่งมีผลต่อคู่สัญญาตามเอกสารนี้ ได้แก่ สาเหตุดังที่แสดงรายการไว้ข้างล่างนี้ ทั้งนี้ โดยมีเงื่อนไขว่าสาเหตุดังกล่าวมีผลกระทบกระเทือนจริงต่อเอกสารสัญญานี้ ซึ่งสาเหตุเหล่านั้นมิได้เนื่องมา

แต่คู่สัญญาที่เกี่ยวข้องฝ่ายใดและซึ่งทั้งสองฝ่ายต่างได้พยายามใช้มาตรการทั้งหมด เพื่อหลีกเลี่ยงสาเหตุนั้น และ/หรือ ลดความเสียหายอันเนื่องมาจากสาเหตุนั้น ๆ ตลอดจนได้พยายามใช้กฎหมายและระเบียบปฏิบัติในประเทศไทย ที่บังคับไว้แล้วทั้งหมด

ก) สงคราม เหตุการณ์ระหว่างสงคราม การรุกราน สงครามการเมือง การปฏิวัติ การก่อการจลาจล การก่อความวุ่นวายในบ้านเมือง การก่อการกำเริบหรือการแย่งอำนาจ

ข) การนัดหยุดงาน ซึ่งมีได้เกี่ยวข้องกับผู้รับจ้างโดยตรง เหตุการณ์และการกระทำของผู้นัดหยุดงาน

ค) คำสั่งของรัฐบาลพลเรือนหรือทหารเกี่ยวกับการกำหนดให้ถือเอาการริบหรือทำลาย การเวนคืนทรัพย์สิน

ง) ภัยพิบัติตามธรรมชาติ เช่น แผ่นดินไหว ซึ่งมีความรุนแรงจนถึง INTENSITY VI OF THE RICHTER SCALE หรือกว่านั้น การถล่มทลายเพราะการระเบิดของภูเขาไฟ อุทกภัยร้ายแรง และได้ผู้มอบหมายประลัย

จ) สาเหตุของการสูญเสียชีวิตอื่นทั้งหมด นอกเหนือจากที่ระบุในข้อ ก) ถึงข้อ ง) ซึ่งผู้ว่าจ้างให้การรับรอง ตามเงื่อนไขที่ระบุไว้ในวรรคแรกของข้อนี้

ฉ) เหตุเกิดจากเหตุการณ์อันหนึ่งอันใด ที่ผู้รับจ้างไม่ต้องรับผิดชอบตามกฎหมาย

สาเหตุของเหตุสูญเสียชีวิตซึ่งได้รับการรับรองจากผู้ว่าจ้าง หรือเหตุเกิดจากเหตุการณ์อันหนึ่งอันใดที่ผู้รับจ้าง ไม่ต้องรับผิดชอบตามกฎหมาย จะเป็นผลต่อเอกสารสัญญา ก็ต่อเมื่อผู้รับจ้างได้ยื่นคำบอกกล่าวต่อผู้ว่าจ้างหรือผู้แทน ของผู้ว่าจ้างเกี่ยวกับเหตุการณ์นั้นพร้อมพยานหลักฐานในส่วนที่เกี่ยวข้องมาเป็นลายลักษณ์อักษร ภายใน ๑๕ วัน นับแต่เหตุนั้นได้เกิดขึ้นและภายหลังเหตุนั้นได้สิ้นสุดลง

หากผู้รับจ้างไม่ยื่นคำบอกกล่าวพร้อมพยานหลักฐานภายในกำหนดเวลาดังกล่าวข้างต้น นอกจากสิทธิซึ่ง ผู้ว่าจ้างสงวนไว้ตามเงื่อนไขสัญญาข้ออื่นและวรรคอื่นแล้ว ผู้ว่าจ้างมีสิทธิโดยชอบที่จะไม่พิจารณาค่าขอของ ผู้รับจ้าง ในกรณีนี้ได้ ผู้ว่าจ้างจะสงวนไว้ซึ่งสิทธิที่ดำเนินการตรวจสอบตามที่เห็นว่าจำเป็นจนเป็นที่พอใจ เพื่อตรวจสอบผล ที่กล่าวอ้างข้างต้นก่อนให้คำรับรองเรียกร้องค่าเสียหายใด ๆ ของผู้รับจ้าง ความเสียหายที่ผู้ว่าจ้าง มิได้ให้การรับรอง ว่าเกิดขึ้นเพราะเหตุสูญเสียชีวิตจะไม่ได้รับการพิจารณาว่าเป็นผล ทั้งในด้านเกี่ยวกับความล่าช้าในความสำเร็จสมบูรณ์ ของงานหรือส่วนของงานตามกำหนดวันที่ได้ตกลงกันไว้ในเอกสารสัญญา หรือการชดใช้ค่าเสียหาย การพิจารณา ถือเป็นดุลยพินิจของผู้ว่าจ้างและเป็นที่สุด ผู้รับจ้างจะอ้างเหตุมาเป็นข้อต่อสู้ในชั้นศาลมิได้

เอกสารแนบท้ายเอกสารประกวดราคาอิเล็กทรอนิกส์

ข้อ ๑.๑๕ เงื่อนไขเฉพาะของงานก่อสร้าง

เงื่อนไขเฉพาะของงานก่อสร้าง

๑. วัตถุประสงค์

ผู้ว่าจ้างมีความประสงค์ให้ผู้รับจ้างทำงานจ้างก่อสร้างโครงการอนุรักษ์ฟื้นฟูแหล่งน้ำคลองข้างโรงเรียนหนองถ้ำ ตำบลป่ามะคาบ อำเภอเมือง จังหวัดพิจิตร โดยมีงานหลักที่สำคัญ ดังนี้

- ๑.๑ งานเตรียมพื้นที่
- ๑.๒ งานดิน
- ๑.๓ งานโครงสร้าง
- ๑.๔ งานป้องกันการกัดเซาะ
- ๑.๕ งานท่อและอุปกรณ์
- ๑.๖ งานอาคารประกอบ
- ๑.๗ งานเบ็ดเตล็ด
- ๑.๘ ค่าใช้จ่ายพิเศษตามข้อกำหนดฯ และค่าใช้จ่ายอื่น ๆ ที่จำเป็น

๒. สถานที่ก่อสร้างและรายละเอียดงานก่อสร้าง

โครงการอนุรักษ์ฟื้นฟูแหล่งน้ำคลองข้างโรงเรียนหนองถ้ำ ตำบลป่ามะคาบ อำเภอเมือง จังหวัดพิจิตร ตั้งอยู่ในพิกัดตามแผนที่ ๑ : ๕๐,๐๐๐ ระวัง ๕๐๔๒-II, ๕๐๔๑-I โซน ๔๗Q พิกัดที่ตั้งโครงการ N ๑,๘๒๗,๕๘๐.๓๓๑ E ๖๔๙,๖๓๔.๓๒๒ งานก่อสร้าง มีรายละเอียดดังนี้

- ๒.๑ งานเตรียมพื้นที่
- ๒.๒ งานดิน
 - งานดินขุดด้วยเครื่องจักร
 - งานดินถมบดอัดแน่น ๘๕% และ ๙๕%
 - งานลูกรังบดอัดแน่น
- ๒.๓ งานโครงสร้าง
 - อาคารบังคับน้ำ
 - อาคารบ่อพัก
 - อาคารปากท่อ
 - อาคารทางน้ำเข้า
 - อาคารท่อเหลี่ยม
 - อาคารท่อลอดถนน
- ๒.๔ งานป้องกันการกัดเซาะ
 - งานหินเรียง
 - งานแผ่นใยสังเคราะห์ชนิดที่ ๒
- ๒.๕ งานท่อและอุปกรณ์
 - งานท่อคอนกรีตเสริมเหล็ก
 - งานท่อลอนพอลิเอทิลีนเสริมเหล็ก
 - งานต้นท่อลอดถนน (ท่อเหล็กเหนียว)

๒.๖ งานอาคารประกอบ

๒.๗ งานเบ็ดเตล็ด

๒.๘ ค่าใช้จ่ายพิเศษตามข้อกำหนดฯ และค่าใช้จ่ายอื่น ๆ ที่จำเป็น

๓. แหล่งวัสดุ

นอกเหนือจากเอกสารประกวดราคาจ้างก่อสร้างด้วยวิธีอิเล็กทรอนิกส์ (e-Bidding) แล้ว วัสดุก่อสร้างหลักที่นำมาใช้ก่อสร้าง จะต้องได้รับอนุมัติจากคณะกรรมการตรวจรับพัสดุในงานจ้างก่อสร้างก่อนดำเนินการ โดยมีรายละเอียด ดังนี้

๓.๑ ผู้รับจ้างจะต้องยื่นหลักฐานการใช้วัสดุก่อสร้าง ประกอบด้วย แหล่งผลิต แหล่งวัสดุ และ/หรือ ผู้ผลิต โดยวัสดุก่อสร้างหลักที่จะต้องได้รับการอนุมัติก่อน ได้แก่ ซีเมนต์ กรวด หิน ดิน ทรายและน้ำ เหล็กเสริม เหล็กรูปพรรณ เสาเข็ม เข็มพืดเหล็ก (Sheet pile) ก่อลงวดตาข่าย แผ่นใยสังเคราะห์ ท่อเหล็ก ท่อพีวีซี ท่อเอชดีพีอี ท่อ คสล. บานประตูระบายน้ำ เครื่องกวน ฯลฯ ผู้รับจ้างต้องส่งเอกสารแสดงคุณสมบัติวัสดุที่จะขออนุมัติ โดยแสดงตารางเปรียบเทียบกับวัสดุตามข้อกำหนด พร้อมทั้งแนบมาตรฐานที่ใช้ทดสอบวัสดุนั้น ๆ

๓.๒ ดิน ฝิวหน้าดิน กรวด หิน ไม้และวัสดุอื่น ๆ ที่ได้จากการขุด การปรับพื้นที่และถางบริเวณก่อสร้าง จะตกเป็นของผู้ว่าจ้าง และผู้รับจ้างจะต้องไม่ขนย้ายออกจากบริเวณก่อสร้างโดยมิได้รับคำยินยอมจากคณะกรรมการตรวจรับพัสดุในงานจ้างก่อสร้าง ผู้รับจ้างอาจใช้ต้นไม้ที่ล้มลงในบริเวณก่อสร้างและวัสดุอื่น ๆ ที่ขุดขึ้นตามสัญญาว่าจ้างเพื่อการก่อสร้าง เมื่อได้รับการอนุมัติหรือคำสั่งจากคณะกรรมการตรวจรับพัสดุในงานจ้างก่อสร้างแล้ว

๓.๓ มาตรฐานงานฝีมือ จะต้องมีความสูงที่สุดในงานก่อสร้างประเภทต่าง ๆ วัสดุก่อสร้างทั้งหมดที่ใช้ในการก่อสร้างจะต้องมีความสูงที่สุดตามประเภทของงาน ซึ่งระบุหรืออธิบายไว้ในรายการรายละเอียดด้านวิศวกรรม แบบที่ใช้ในการก่อสร้างและใบแจ้งปริมาณงานและราคา นอกเสียจากจะได้มีการระบุไว้เป็นอย่างอื่นหรือได้รับอนุมัติจากคณะกรรมการตรวจรับพัสดุในงานจ้างก่อสร้าง อีกทั้งจะต้องเป็นไปตามมาตรฐานที่อ้างถึงฉบับที่มีผลบังคับอยู่ในปัจจุบัน หรือมาตรฐานอื่นที่เทียบเท่า ซึ่งจะต้องได้รับการอนุมัติจากคณะกรรมการตรวจรับพัสดุในงานจ้างก่อสร้าง

๓.๔ ค่าใช้จ่ายเพื่อดำเนินการก่อสร้างใด ๆ ในแต่ละรายการตามข้อ ๔. ที่ไม่ได้แสดงรายละเอียดย่อยไว้ในใบแจ้งปริมาณงานและราคา แต่ผู้รับจ้างจะต้องปฏิบัติงานตามแต่ละรายการนั้นให้สำเร็จลุล่วงตามสัญญา ให้ถือว่าค่าใช้จ่ายเพื่อการนั้น ได้เหมารวมอยู่ในราคาค่า Factor F ของงานของแต่ละรายการที่ต้องดำเนินการแล้ว

๔. รายการสำคัญที่ผู้รับจ้างต้องจัดทำ

๔.๑ งานที่ผู้รับจ้างจะต้องดำเนินการตามที่ระบุในแบบรูปรายละเอียดรายการ รายละเอียดด้านวิศวกรรม และตามใบแจ้งปริมาณงานและราคาของสัญญานี้ ได้แก่

๔.๑.๑ งานเตรียมพื้นที่

๔.๑.๒ งานดิน

๔.๑.๓ งานโครงสร้าง

๔.๑.๔ งานป้องกันการกัดเซาะ

๔.๑.๕ งานท่อและอุปกรณ์

๔.๑.๖ งานอาคารประกอบ

๔.๑.๗ งานเบ็ดเตล็ด

๔.๑.๘ ค่าใช้จ่ายพิเศษตามข้อกำหนดฯ และค่าใช้จ่ายอื่น ๆ ที่จำเป็น

๔.๒ งานอื่น ๆ ตามที่คณะกรรมการตรวจรับพัสดุในงานจ้างก่อสร้างเห็นสมควร เพื่อให้งานแล้วเสร็จตามวัตถุประสงค์ของผู้ว่าจ้าง

การวัดปริมาณงานเพื่อการจ่ายเงินของงานรายการต่าง ๆ จะยึดถือตามที่ระบุไว้ในรายการรายละเอียดด้านวิศวกรรมของงานรายการนั้น ๆ หากงานรายการใดที่มีได้กำหนดไว้ จะวัดปริมาณงานส่วนที่ได้จัดทำเสร็จตามหน่วยที่ระบุไว้ในใบแจ้งปริมาณงานและราคา โดยยึดถือวิธีการวัดปริมาณงานของผู้ว่าจ้างหรือตามระเบียบหลักเกณฑ์ที่ราชการกำหนด

๕. การดำเนินการ

๕.๑ การควบคุมงานเพื่อก่อสร้างตามสัญญา ผู้ควบคุมงานของผู้รับจ้างต้องอยู่ประจำ ณ ที่ทำการก่อสร้างเพื่อควบคุมงานตามสัญญา ถ้าผู้ควบคุมงานของผู้รับจ้างมีเหตุจำเป็นไม่สามารถอยู่ควบคุมงานจะต้องแจ้งให้คณะกรรมการตรวจรับพัสดุในงานจ้างก่อสร้างทราบล่วงหน้า พร้อมทั้งแต่งตั้งผู้ปฏิบัติงานแทนเป็นลายลักษณ์อักษรเสนอแก่คณะกรรมการตรวจรับพัสดุในงานจ้างก่อสร้างอนุมัติเสียก่อน ถ้าผู้ควบคุมงานของผู้รับจ้างไม่อยู่โดยไม่มีเหตุผลอันควร ผู้ว่าจ้างหรือคณะกรรมการตรวจรับพัสดุในงานจ้างก่อสร้างหรือผู้ควบคุมงานของผู้ว่าจ้างมีสิทธิสั่งหยุดงานทั้งหมดหรือบางส่วนได้ทันที และผู้รับจ้างต้องรับผิดชอบความเสียหายใด ๆ อันเนื่องจากการนี้ทั้งสิ้น

ในงานก่อสร้างโครงการนี้อยู่ภายใต้ข้อกำหนดของพระราชบัญญัติวิศวกร พ.ศ. ๒๕๔๒ ผู้รับจ้างจะต้องใช้วิศวกร ระดับสามัญวิศวกรขึ้นไป ตามพระราชบัญญัติวิชาชีพวิศวกร เป็นผู้ควบคุมงาน

๕.๒ ภายใน ๑๕ วัน นับถัดจากวันที่ได้รับหนังสือแจ้งให้เริ่มงาน ผู้รับจ้างจะต้องเสนอแผนการปฏิบัติงาน แผนการใช้เครื่องจักร-เครื่องมือ และแผนผังบุคลากรของผู้รับจ้าง โดยแผนปฏิบัติงานจะต้องแสดงถึงขั้นตอนการทำงานที่ถูกต้องตามสภาพฤดูกาล และกำหนดเวลาที่ต้องใช้ในการทำงานหลักต่าง ๆ ให้แล้วเสร็จเพื่อให้คณะกรรมการตรวจรับพัสดุในงานจ้างก่อสร้างพิจารณาเห็นชอบก่อนดำเนินการ ผู้ควบคุมงานก่อสร้างของผู้ว่าจ้างและคณะกรรมการตรวจรับพัสดุในงานจ้างก่อสร้างจะคอยติดตามเร่งรัดงานให้เป็นไปตามแผนปฏิบัติงานที่กำหนดไว้ ทั้งนี้ เพื่อให้การก่อสร้างเป็นไปด้วยความเรียบร้อยและแล้วเสร็จภายในกำหนดระยะเวลาที่ระบุไว้ในสัญญา สำหรับแผนปฏิบัติงานและแผนการใช้เครื่องจักร-เครื่องมือที่ได้รับความเห็นชอบจากคณะกรรมการตรวจรับพัสดุในงานจ้างก่อสร้างแล้วนี้ให้ถือว่าเป็นส่วนหนึ่งของสัญญาด้วย

๕.๓ ก่อนเริ่มปฏิบัติงานตามสัญญา หลังจากที่ได้รับหนังสือแจ้งให้เริ่มงาน ผู้รับจ้างมีหน้าที่ต้องตรวจสอบแบบแปลนและรายละเอียดเงื่อนไขการก่อสร้างโดยละเอียด ถี่ถ้วน หากปรากฏว่าแบบแปลนและรายละเอียดฯ ดังกล่าว มีความคลาดเคลื่อน ขัดหรือแย้งกัน หรือมีข้อผิดพลาดไม่ถูกต้องตรงกัน ผู้รับจ้างจะต้องรายงานให้ผู้ควบคุมงานของผู้ว่าจ้างทราบทันที ผู้ควบคุมงานของผู้ว่าจ้างและคณะกรรมการตรวจรับพัสดุในงานจ้างก่อสร้าง และ/หรือผู้ว่าจ้าง จะเป็นผู้พิจารณาและวินิจฉัย ทั้งนี้ ผลการวินิจฉัยใด ๆ ให้ถือเป็นอันยุติ และผู้รับจ้างต้องปฏิบัติตามโดยเคร่งครัด และผู้รับจ้างจะนำเหตุผลดังกล่าวมาฟ้องร้องหรือเรียกค่าเสียหายใด ๆ จากกรมทรัพยากรน้ำไม่ได้

๕.๔ ในกรณีที่มีปัญหาเรื่องที่ดินอันเป็นเหตุให้ผู้รับจ้างไม่สามารถเข้าปฏิบัติงานก่อสร้างตามสัญญาได้ ผู้ว่าจ้างมีสิทธิตัดงานส่วนนั้นออกจากสัญญา โดยผู้รับจ้างไม่มีสิทธิเรียกร้องค่าเสียหายใดๆ จากกรมทรัพยากรน้ำ

๕.๕ ผู้รับจ้างต้องทำการสำรวจระดับดินเดิมและถ่ายภาพก่อนดำเนินการในพื้นที่ก่อสร้างโครงการทั้งหมด จัดทำรูปตัดขวาง รูปตัดตามยาว และอื่นๆ ตามที่คณะกรรมการตรวจรับพัสดุในงานจ้างก่อสร้างหรือผู้ควบคุมงานก่อสร้างของผู้ว่าจ้างกำหนด โดยต้องทำการสำรวจให้แล้วเสร็จภายใน ๔๕ วัน (สี่สิบห้าวัน) นับถัดจากวันที่ได้รับหนังสือแจ้งให้เริ่มงาน การทำงานสำรวจดังกล่าวของผู้รับจ้างจะต้องกระทำภายใต้การควบคุมและตรวจสอบของคณะกรรมการตรวจรับพัสดุในงานจ้างก่อสร้างหรือผู้ควบคุมงานก่อสร้าง หรือตัวแทนของผู้ว่าจ้างตลอดเวลาที่ทำการสำรวจ รูปตัดขวางไม่ควรห่างกันเกิน ๒๕ เมตร หรือที่คณะกรรมการฯ กำหนด ซึ่งผู้รับจ้างต้องทยอยส่งผลการ

สำรวจพร้อมสมุดสนาม เพื่อให้คณะกรรมการตรวจรับพัสดุในงานจ้างก่อสร้างตรวจสอบเสียก่อน ทั้งนี้ ผู้รับจ้างจะต้องนำผลสำรวจระดับดินเดิมมาทำการคำนวณปริมาณงาน ดินตัด-ดินถม ที่จะทำเสร็จจริง เพื่อให้ทราบปริมาณงานที่แท้จริง เทียบกับปริมาณงานที่กำหนดไว้ในสัญญาให้คณะกรรมการตรวจรับพัสดุในงานจ้างก่อสร้างอนุมัติก่อนที่จะดำเนินงานในขั้นถัดไป

๕.๖ ผู้รับจ้างต้องปฏิบัติตามแนวทางลดผลกระทบสิ่งแวดล้อม (ถ้ามี) ด้านการกำกับดูแลในขณะดำเนินการก่อสร้างแล้ว โดยต้องยื่นแผนปฏิบัติงานต่อผู้ว่าจ้างหรือคณะกรรมการตรวจรับพัสดุในงานจ้างก่อสร้างก่อนการดำเนินการก่อสร้าง ภายใน ๓๐ วัน (สามสิบวัน) นับถัดจากวันที่ได้รับหนังสือแจ้งให้เริ่มงาน

ขณะที่ทำการก่อสร้าง หากเกิดความเสียหายตามวรรคแรก ไม่ว่าจะกรณีใด ๆ ให้เป็นหน้าที่ของผู้รับจ้างเป็นผู้รับผิดชอบในความเสียหายนั้น ๆ

๖. ระบบการจัดการความปลอดภัยในการทำงานก่อสร้าง

เพื่อให้เกิดความปลอดภัยและสุขภาพอนามัยในการทำงานแก่ผู้ปฏิบัติงานในโครงการ ทั้งของผู้ว่าจ้างและผู้รับจ้าง จึงกำหนดให้ผู้รับจ้างดำเนินการตามพระราชบัญญัติ ความปลอดภัย อาชีวอนามัยและสภาพแวดล้อมในการทำงาน พ.ศ. ๒๕๕๔ กฎกระทรวงกำหนดมาตรฐานเกี่ยวกับระบบการจัดการด้านความปลอดภัย พ.ศ. ๒๕๖๕ และกฎหมายที่เกี่ยวข้อง โดยกำหนดแนวทางการดำเนินการ ดังต่อไปนี้

๖.๑ ผู้รับจ้างจะต้องจัดทำแผนปฏิบัติงานความปลอดภัยในการทำงานอย่างละเอียดและชัดเจน ให้สอดคล้องกับระบบการจัดการความปลอดภัยในการทำงานก่อสร้าง แล้วยื่นต่อผู้ว่าจ้างหรือคณะกรรมการตรวจรับพัสดุในงานจ้างก่อสร้างก่อนดำเนินการก่อสร้างภายใน ๓๐ วัน นับถัดจากวันที่ได้รับหนังสือแจ้งจากกรมให้เริ่มทำงาน ผู้รับจ้างต้องปฏิบัติตามแผนปฏิบัติงานดังกล่าวอย่างเคร่งครัดให้สอดคล้องกับสัญญาว่าจ้าง พร้อมรายงานผลการดำเนินงานตามแผนการปฏิบัติงานความปลอดภัยดังกล่าวให้ผู้ว่าจ้างทราบอย่างน้อยเดือนละ ๑ ครั้ง

๖.๒ ผู้รับจ้างต้องเตรียมรวบรวมข้อมูลพื้นฐานที่จะต้องมากำหนดกระบวนการของการวางแผนให้สอดคล้องและครอบคลุมหัวข้อหลัก ๆ ของระบบการจัดการความปลอดภัยฯ ที่กำหนดไว้ตามเอกสารประกวดราคา ข้อ ๑.๙ หรือตามที่คณะกรรมการตรวจรับพัสดุในงานจ้างก่อสร้างเป็นผู้กำหนด

๖.๓ ผู้รับจ้างต้องศึกษากฎหมายและข้อกำหนดต่าง ๆ รวมทั้งขั้นตอนและวิธีการก่อสร้างโครงการดังกล่าวอย่างละเอียด เพื่อจัดทำแผนปฏิบัติงานความปลอดภัยฯ อย่างเป็นรูปธรรมและสามารถปฏิบัติได้จริงยื่นต่อผู้ว่าจ้าง

๖.๔ ผู้รับจ้างต้องจัดบุคลากรที่มีความรู้ความเข้าใจเกี่ยวกับการป้องกันอุบัติเหตุอันตรายที่อาจเกิดขึ้นให้เพียงพอและเหมาะสม เพื่อกำหนดโครงสร้างและหน้าที่บทบาทของผู้เกี่ยวข้องด้านความปลอดภัยฯ ให้ชัดเจน

๖.๕ ผู้รับจ้างต้องปฏิบัติตามระเบียบหรือเงื่อนไขสัญญาจ้างที่ผู้ว่าจ้างกำหนดไว้อย่างเคร่งครัด

๖.๖ ผู้รับจ้างต้องปฏิบัติตามกฎหมายและข้อกำหนดที่เกี่ยวกับความปลอดภัยและสุขภาพอนามัยในการทำงานอย่างเคร่งครัด

๖.๗ ผู้รับจ้างต้องตรวจสอบติดตามวิธีการทำงานและสภาพการทำงานในหน่วยงานก่อสร้างให้เกิดความปลอดภัยในการทำงานตามแผนปฏิบัติงานความปลอดภัยฯ ที่กำหนดไว้อย่างเคร่งครัด พร้อมปรับปรุงแก้ไขให้เหมาะสมและสามารถปฏิบัติได้อย่างมีประสิทธิภาพและประสิทธิผล

๖.๘ ผู้รับจ้างต้องประเมินผลความสำเร็จหรือความล้มเหลวของกิจกรรมที่วางแผนไว้เพื่อนำมาปรับปรุงแก้ไขในการบริหารการจัดการในงานก่อสร้างให้ดีขึ้น

๖.๙ ค่าใช้จ่ายในการดำเนินการเกี่ยวกับระบบการจัดการความปลอดภัยในการทำงานก่อสร้างทั้งหมด ได้คิดเหมารวมอยู่ในค่า Factor F แล้ว

๗. การส่งรายงาน

๗.๑ ผู้รับจ้างต้องส่งรายงานแสดงความก้าวหน้าของงานให้ผู้ควบคุมงานของผู้ว่าจ้างทราบเป็นระยะ ทุก ๆ วันที่ ๒๕ ของเดือน ตามแบบฟอร์มที่ผู้ว่าจ้างจะเป็นผู้กำหนดให้ หากปรากฏว่าการทำงานล่าช้ากว่าแผนที่ได้เสนอไว้ ผู้รับจ้างต้องชี้แจงถึงสาเหตุที่ล่าช้า รวมทั้งต้องพิจารณาเปลี่ยนแปลงแผนเร่งรัดการทำงานให้แล้วเสร็จตามแผนที่กำหนดไว้เดิม ผู้รับจ้างต้องส่งเล่มรายงานตามจำนวนคณะกรรมการตรวจรับพัสดุในงานจ้างก่อสร้างและผู้ควบคุมงาน

๗.๒ ผู้รับจ้างจะต้องถ่ายภาพ ก่อนทำการก่อสร้าง ขณะทำการก่อสร้าง และหลังทำการก่อสร้าง ส่งให้ผู้ควบคุมงานของผู้ว่าจ้างตรวจสอบและรวบรวม พร้อมกับรายงานความก้าวหน้าประจำเดือนของแต่ละเดือน ทั้งนี้ การบันทึกด้วยภาพถ่ายประจำเดือนนี้ จะประกอบด้วยรูปภาพ พร้อมทั้งคำอธิบายย่อๆ บริเวณที่ถ่ายภาพ และวันที่ถ่ายภาพ กำกับได้ภาพนั้นๆ ด้วยเสมอ

๗.๓ รายงานประจำวันประจำสัปดาห์ และประจำเดือน ผู้รับจ้างจะต้องเสนอตามแบบฟอร์มที่ผู้ว่าจ้างกำหนด

๘. การส่งมอบงานเพื่อเบิกจ่ายเงินค่าจ้าง

เมื่อผู้รับจ้างประสงค์จะส่งมอบงาน ผู้รับจ้างต้องจัดทำใบส่งมอบงานที่แล้วเสร็จ พร้อมทั้งถ่ายก่อนการก่อสร้าง ขณะทำการก่อสร้าง และหลังการก่อสร้าง พร้อมรายละเอียดและราคาของงานที่จะส่งมอบตามแบบฟอร์มที่ผู้ว่าจ้างจะเป็นผู้กำหนดให้เสนอต่อผู้ควบคุมงานของผู้ว่าจ้าง เพื่อให้ผู้ควบคุมงานของผู้ว่าจ้างตรวจสอบงานที่จะส่งมอบซึ่งจะต้องแล้วเสร็จถูกต้องตามสัญญา

การส่งมอบงานเพื่อเบิกจ่ายค่าจ้าง ให้ผู้รับจ้างส่งมอบงานให้แก่ผู้ว่าจ้างเป็นรายเดือนตามเนื้องานที่ทำเสร็จจริง เมื่อกรมหรือเจ้าหน้าที่ของกรมได้ทำการตรวจสอบผลงานที่ทำเสร็จแล้ว และปรากฏว่าเป็นที่พอใจตรงตามข้อกำหนดแห่งสัญญาทุกประการ กรมจะออกหนังสือรับรองการรับมอบงานนั้นไว้แก่ผู้รับจ้าง การส่งมอบงานแต่ละงวดเมื่อรวมกับปริมาณงานที่ส่งมอบแล้ว จะต้องมียังปริมาณไม่มากไปกว่าปริมาณรวมทั้งสัญญา การวัดปริมาณงานให้ยึดถือวิธีการและหลักเกณฑ์ของผู้ว่าจ้าง

การส่งมอบงานเดือนสุดท้าย (งวดสุดท้าย) นอกจากผู้รับจ้างจะต้องทำใบส่งมอบงานและใบแจ้งหนี้สำหรับงานงวดสุดท้ายเช่นเดียวกับงานงวดก่อน ๆ ผู้รับจ้างจะต้องทำรายงานใบส่งมอบงานทั้งสัญญาแนบมาด้วย โดยงานที่จะต้องส่งมอบมีลักษณะ ดังต่อไปนี้

๘.๑ งานถากถาง ผู้รับจ้างจะต้องดำเนินการภายในขอบเขตที่กำหนดไว้ในข้อ ๔.๑ ให้เรียบร้อย ผู้ควบคุมงานของผู้ว่าจ้างจะทำการตรวจวัดปริมาณงานที่ทำจริงหน่วยเป็น “ตารางเมตร” โดยให้ยึดถือวิธีการตรวจวัดปริมาณงานของคณะกรรมการตรวจรับพัสดุในงานจ้างก่อสร้างเป็นเกณฑ์ และจ่ายตามราคาต่อหน่วยที่กำหนดไว้ในสัญญา อัตราราคาต่อหน่วยนี้ให้รวมถึงค่าใช้จ่ายในการถากถางป่าชูดตอ ซึ่งประกอบด้วย ค่าจัดหาวัสดุ อุปกรณ์ แรงงาน และค่าใช้จ่ายอื่น ๆ เพื่อให้งานบรรลุวัตถุประสงค์

๘.๒ งานขุดเปิดหน้าดิน ผู้รับจ้างจะต้องดำเนินการภายในขอบเขตที่กำหนดไว้ในข้อ ๔.๑ ให้เรียบร้อย ผู้ควบคุมงานของผู้ว่าจ้างจะทำการตรวจวัดปริมาณงานที่ทำจริงหน่วยเป็น”ลูกบาศก์เมตร” โดยให้ยึดถือวิธีการตรวจวัดปริมาณงานของคณะกรรมการตรวจรับพัสดุในงานจ้างก่อสร้างเป็นเกณฑ์ และจะจ่ายตามราคาต่อหน่วยที่กำหนดไว้ในสัญญา อัตราราคาต่อหน่วยนี้ให้รวมถึงค่าใช้จ่ายในการจัดหาวัสดุ อุปกรณ์ แรงงาน และค่าใช้จ่ายอื่น ๆ ในการทำงานขุดเปิดหน้าดิน เพื่อให้งานบรรลุวัตถุประสงค์

๘.๓ งานดินขุดด้วยเครื่องจักร และ/หรือ งานดินขุดยาก ผู้รับจ้างจะต้องดำเนินการภายในขอบเขตที่กำหนดไว้ในข้อ ๔.๑ ให้เรียบร้อย ผู้ควบคุมงานของผู้ว่าจ้างจะทำการตรวจวัดปริมาณงาน ที่ทำจริงหน่วยเป็น “ลูกบาศก์เมตร” โดยให้ยึดถือวิธีการตรวจวัดปริมาณงานของคณะกรรมการตรวจรับพัสดุในงานจ้างก่อสร้างเป็น

เกณฑ์ และจะจ่ายตามราคาต่อหน่วยที่กำหนดไว้ในสัญญา อัตราราคาต่อหน่วยนี้ให้รวมถึงค่าใช้จ่ายในการจัดหาวัสดุ อุปกรณ์ แรงงานและค่าใช้จ่ายอื่น ๆ ในการทำงานดินขุด เพื่อให้งานบรรลุวัตถุประสงค์ สำหรับงานดินขุดในงานก่อสร้างอาคารให้ผู้รับจ้างคิดค่าใช้จ่ายรวมไว้ในราคางานของอาคารแต่ละแห่ง งานขุดดินวัดเป็นปริมาตรลูกบาศก์เมตรที่ผู้รับจ้างทำการขุดดินและขนย้ายแล้วเสร็จตามปริมาณงานที่กำหนดไว้ในแบบหรือปริมาณงานที่ทำจริงภายในขอบเขตที่ผู้ควบคุมงานของผู้ว่าจ้างสั่งการ การขุดดินหรือขุดหิน ต้องขุดให้ได้แนว ระดับและขนาดตามที่กำหนดไว้ในแบบ

งานขุดดินวัดเป็นปริมาตรลูกบาศก์เมตร ที่ผู้รับจ้างทำการขุดดินและขนย้ายแล้วเสร็จตามปริมาณงานที่กำหนดไว้ในแบบหรือปริมาณงานที่ทำจริง ภายในขอบเขตที่ผู้ควบคุมงานของผู้ว่าจ้างสั่งการ โดยให้ยึดถือวิธีการตรวจวัดปริมาณงาน โดยวิธี Take Cross Section ในบริเวณที่ผู้รับจ้างดำเนินการ การขุดดินหรือขุดหิน ต้องขุดให้ได้แนว ระดับและขนาดตามที่กำหนดไว้ในแบบ

ก่อนเริ่มปฏิบัติการขุด ผู้รับจ้างจะต้องทำการสำรวจระดับบริเวณที่จะทำการขุดและบริเวณใกล้เคียง ที่อาจมีผลกระทบจากการขุด เพื่อให้สามารถเขียนแผนที่แสดงเส้นชั้นระดับดินและรูปตัดต่างๆ ได้อย่างละเอียดถูกต้อง และเมื่อการขุดแล้วเสร็จผู้รับจ้างจะต้องทำการสำรวจระดับเพื่อแสดงให้เห็นให้ผู้ควบคุมงานของผู้ว่าจ้างเห็นว่าได้ดำเนินการขุดตามรูปแบบที่แสดงไว้ในแบบก่อสร้าง และเพื่อประกอบในการเบิกจ่ายเงินด้วย

การจ่ายเงิน จะจ่ายเงินตามใบแจ้งปริมาณงานและราคางาน ที่ผู้รับจ้างทำการขุดขึ้นและขนย้ายแล้วเสร็จตามปริมาณงานที่ทำจริง โดยให้ยึดถือการตรวจวัดปริมาณงานตามแบบแปลนและ Cross Section ของผู้ว่าจ้างเป็นเกณฑ์ และให้มีหน่วยวัดเป็นลูกบาศก์เมตรการจ่ายเงิน จะจ่ายเงินให้เป็นหน่วยอัตราต่อลูกบาศก์เมตรในใบแจ้งปริมาณงานและราคาตามสัญญา ซึ่งประกอบด้วยการจัดหา เครื่องจักร เครื่องมือ วัสดุอุปกรณ์ แรงงาน การขุดดิน วัดเป็นปริมาตรลูกบาศก์เมตร ตามที่ผู้รับจ้างทำการขุดขึ้นแล้วเสร็จตามปริมาณงานที่ทำจริงภายในขอบเขตที่ผู้ควบคุมงานของผู้ว่าจ้างสั่งการ โดยให้ยึดถือการตรวจวัดปริมาณงานของผู้ว่าจ้างเป็นเกณฑ์ และผู้ว่าจ้างจะไม่มี การวัดปริมาณงานถมบดอัดอันสืบเนื่องมาจากการที่ผู้รับจ้างขุดเกินมิติขนาดตามแบบ

๘.๔ งานดินถมบดอัดแน่นจากดินขุด ผู้รับจ้างจะต้องดำเนินการภายในขอบเขตที่กำหนดไว้ในข้อ ๘.๑ ให้เรียบร้อย ผู้ควบคุมงานของผู้ว่าจ้างจะทำการตรวจวัดปริมาณงานที่ทำจริงหน่วยเป็น "ลูกบาศก์เมตร" โดยให้ยึดถือวิธีการตรวจวัดปริมาณงานของคณะกรรมการตรวจรับพัสดุในงานจ้างก่อสร้างเป็นเกณฑ์ และจะจ่ายตามราคาต่อหน่วยที่กำหนดไว้ในสัญญา อัตราราคาต่อหน่วยนี้เป็นค่าเฉลี่ยระหว่างดินขุดภายในบริเวณงานก่อสร้างกับดินขุดจากแหล่งดินภายนอกและให้รวมถึงค่าใช้จ่ายในการจัดหาวัสดุ อุปกรณ์ แรงงานและค่าใช้จ่ายอื่น ๆ ในการทำงานดินถมบดอัดแน่นด้วยเครื่องจักร เพื่อให้งานบรรลุวัตถุประสงค์ สำหรับงานดินถมบดอัดแน่นในงานก่อสร้างอาคาร ให้ผู้รับจ้างคิดค่าใช้จ่ายรวมไว้ในราคางานของอาคารแต่ละแห่ง

ปริมาณงานถมดินบดอัดดินแน่นและงานถมทรายบดอัดแน่นนี้ ผู้ว่าจ้างจะทำการตรวจวัดปริมาณหน่วยเป็นลูกบาศก์เมตรตามขอบเขตที่กำหนดในแบบหรือตามปริมาณงานที่ทำจริงภายในขอบเขตที่ผู้ควบคุมงานของผู้ว่าจ้างกำหนด โดยให้ยึดถือวิธีการวัดปริมาณงานของผู้จ้างเป็นเกณฑ์และผู้ว่าจ้างจะไม่มี การวัดปริมาณงานถมบดอัดอันสืบเนื่องมาจากการที่ผู้รับจ้างขุดเกินมิติขนาดตามแบบและการทรุดตัวของดินถม

การจ่ายเงินจ่ายให้ในอัตราหน่วยต่อลูกบาศก์เมตร ในใบแจ้งปริมาณงานและราคาตามสัญญา ซึ่งประกอบด้วยเครื่องจักร วัสดุ อุปกรณ์ แรงงาน รวมทั้งงานอื่นที่จำเป็นเพื่อปฏิบัติงานนี้ให้สำเร็จสมบูรณ์

ปริมาณงานถมดินบดอัดดินแน่นและงานถมทรายนี้ ผู้ว่าจ้างจะทำการตรวจวัดปริมาณงานหน่วยเป็นลูกบาศก์เมตรตามขอบเขตที่กำหนดในแบบหรือตามปริมาณงานที่ทำจริงภายในขอบเขตที่ผู้ควบคุมงานของผู้ว่าจ้างกำหนดโดยให้ยึดถือวิธีการวัดปริมาณงานของผู้ว่าจ้างเป็นเกณฑ์

การจ่ายเงินให้อัตราหน่วยต่อลูกบาศก์เมตร ในใบแจ้งปริมาณงานและราคาตามสัญญาซึ่งประกอบด้วยเครื่องจักร วัสดุ อุปกรณ์ แรงงานรวมทั้งงานอื่นที่จำเป็นเพื่อปฏิบัติงานนี้ให้สำเร็จสมบูรณ์

๘.๕ งานลูกรังบดอัดแน่น ผู้รับจ้างจะต้องดำเนินการภายในขอบเขตที่กำหนดไว้ในข้อ ๔.๑ ให้เรียบร้อย ผู้ควบคุมงานของผู้ว่าจ้างจะทำการตรวจวัดปริมาณงานที่ทำจริงหน่วยเป็น “ลูกบาศก์เมตร” โดยให้ยึดถือวิธีการตรวจการวัดปริมาณงานของคณะกรรมการตรวจรับพัสดุในงานจ้างก่อสร้างเป็นเกณฑ์ และจะจ่ายตามราคาต่อหน่วยที่กำหนดไว้ในสัญญา อัตราราคาต่อหน่วยนี้ให้รวมถึงค่าใช้จ่ายในการหาวัสดุ อุปกรณ์ แรงงาน และค่าใช้จ่ายอื่น ๆ

๘.๖ งานโครงสร้าง งานฐานราก งานเสาเข็ม งานป้องกันการกัดเซาะและงานเบ็ดเตล็ด ผู้รับจ้างจะต้องปฏิบัติตามที่กำหนดในข้อ ๔.๑ ให้แล้วเสร็จเรียบร้อย โดยผู้รับจ้างจะต้องก่อสร้างให้แล้วเสร็จสมบูรณ์ถูกต้องตามที่กำหนดในแบบและสัญญา พร้อมทั้งทำความสะอาดบริเวณก่อสร้างให้เรียบร้อยตามที่คณะกรรมการตรวจรับพัสดุในงานจ้างก่อสร้างกำหนด โดยให้ยึดถือวิธีการตรวจวัดปริมาณงานของคณะกรรมการตรวจรับพัสดุในงานจ้างก่อสร้างเป็นเกณฑ์ และจะจ่ายตามราคาต่อหน่วยที่กำหนดไว้ในสัญญา อัตราราคาต่อหน่วยนี้ให้รวมถึงค่าใช้จ่ายในงานขุดดิน ถมดิน และงานอื่น ๆ ในขอบเขตอาคาร ซึ่งประกอบด้วย ค่าจัดหาวัสดุ อุปกรณ์ แรงงาน และค่าใช้จ่ายอื่น ๆ เพื่อให้งานบรรลุวัตถุประสงค์

๘.๗ งานท่อ ผู้รับจ้างจะต้องปฏิบัติตามที่กำหนดในข้อ ๔.๑ ให้แล้วเสร็จเรียบร้อย ผู้ควบคุมงานของผู้ว่าจ้างจะทำการตรวจวัดปริมาณงานที่ทำจริงหน่วยเป็น “เมตร” โดยให้ยึดถือวิธีการตรวจวัดปริมาณงานของคณะกรรมการตรวจรับพัสดุในงานจ้างก่อสร้างเป็นเกณฑ์ และจะจ่ายตามราคาต่อหน่วยที่กำหนดไว้ในสัญญา อัตราราคาต่อหน่วยนี้ให้รวมถึงค่าใช้จ่ายในการจัดหาวัสดุ อุปกรณ์ แรงงาน และค่าใช้จ่ายอื่น ๆ ในขอบเขตงานท่อและอุปกรณ์ เพื่อให้งานบรรลุวัตถุประสงค์

กรมทรัพยากรน้ำจะจ่ายค่าจ้างต่อหน่วยของงานที่ได้ทำสำเร็จจริงตามราคาต่อหน่วยที่กำหนดไว้ในใบแจ้งปริมาณงานและราคา โดยปริมาณงานที่ปรากฏในใบแจ้งปริมาณงานและราคาเป็นจำนวนโดยประมาณเท่านั้น จำนวนปริมาณงานที่แท้จริงอาจจะมากหรือน้อยกว่านี้ได้ ทั้งนี้ คู่สัญญาทั้งสองฝ่ายต่างตกลงที่จะไม่เปลี่ยนแปลงราคาต่อหน่วยหรือเรียกเรื่องค่าสินไหมทดแทน อันเกิดจากการที่จำนวนปริมาณงานในแต่ละรายการได้แตกต่างไปจากที่กำหนดไว้ในสัญญา โดยการจ่ายเงินกำหนดไว้ ดังนี้

๑) จะจ่ายให้ตามราคาต่อหน่วยที่ตกลงในสัญญา โดยจะจ่ายให้ ๕๐% ของราคา หลังจากผู้รับจ้างดำเนินการนำท่อเข้ามาในบริเวณก่อสร้าง และ/ หรือ เก็บไว้ในสถานที่ที่คณะกรรมการตรวจรับพัสดุในงานจ้างก่อสร้างกำหนด และได้รับการอนุมัติจากคณะกรรมการตรวจรับพัสดุในงานจ้างก่อสร้าง

๒) จะจ่ายให้ตามราคาต่อหน่วยที่ตกลงในสัญญา โดยจะจ่ายให้ ๕๐% ของราคา หลังจากผู้รับจ้างดำเนินการวางท่อ เรียบร้อย และได้รับการอนุมัติจากคณะกรรมการตรวจรับพัสดุในงาน

๘.๘ งานบานประตูระบายน้ำและเครื่องก้วาน ให้วัดปริมาณงานเป็นหน่วยตามที่ระบุในตารางแสดงในใบแจ้งปริมาณและราคา ตามที่กำหนดในแบบ และการจ่ายเงินให้ดำเนินการ ดังนี้

๑) จะจ่ายให้ตามราคาต่อหน่วยที่ตกลงในสัญญา โดยจะจ่ายให้ ๕๐% ของราคา หลังจากผู้รับจ้างดำเนินการนำบานประตูระบายน้ำและเครื่องก้วาน เข้ามาในบริเวณก่อสร้างหรือสถานที่ที่ได้รับการอนุมัติจากคณะกรรมการตรวจรับพัสดุในงานจ้างก่อสร้าง

๒) จะจ่ายให้ตามราคาต่อหน่วยที่ตกลงในสัญญา โดยจะจ่ายให้ ๕๐% ของราคา หลังจากผู้รับจ้างดำเนินการติดตั้งและทดสอบการใช้งานบานประตูระบายน้ำและเครื่องก้วาน เรียบร้อย และได้รับการอนุมัติจากคณะกรรมการตรวจรับพัสดุในงานจ้างก่อสร้าง

๘.๕ งานท่อคอนกรีตเสริมเหล็ก ผู้รับจ้างจะต้องปฏิบัติตามที่กำหนดในข้อ ๔.๑ ให้แล้วเสร็จเรียบร้อย ผู้ควบคุมงานของผู้ว่าจ้างจะทำการตรวจวัดปริมาณงานที่ทำจริงหน่วยเป็น “เมตร” โดยให้ยึดถือวิธีการตรวจวัดปริมาณงานของคณะกรรมการตรวจรับพัสดุในงานจ้างก่อสร้างเป็นเกณฑ์ และจะจ่ายตามราคาต่อหน่วยที่กำหนดไว้ในสัญญา อัตราราคาต่อหน่วยนี้ให้รวมถึงค่าใช้จ่ายในการจัดหาวัสดุ อุปกรณ์แรงงาน และค่าใช้จ่ายอื่น ๆ ในขอบเขตงานท่อและอุปกรณ์ เพื่อให้งานบรรลุวัตถุประสงค์

กรมทรัพยากรน้ำจะจ่ายค่าจ้างต่อหน่วยของงานที่ได้ทำสำเร็จจริงตามราคาต่อหน่วยที่กำหนดไว้ในใบแจ้งปริมาณงานและราคา โดยปริมาณงานที่ปรากฏในใบแจ้งปริมาณงานและราคา เป็นจำนวนโดยประมาณเท่านั้น จำนวนปริมาณงานที่แท้จริงอาจจะมากหรือน้อยกว่านี้ก็ได้ คู่สัญญาทั้งสองฝ่ายต่างตกลงที่จะไม่เปลี่ยนแปลงราคาต่อหน่วยหรือเรียกเรื่องค่าสินไหมทดแทน อันเกิดจากการที่จำนวนปริมาณงานในแต่ละรายการได้แตกต่างไปจากที่กำหนดไว้ในสัญญา

การจ่ายเงินกำหนดไว้ ดังนี้

๑) จะจ่ายให้ตามราคาต่อหน่วยที่ตกลงในสัญญา โดยจะจ่ายให้ ๕๐% ของราคา หลังจากผู้รับจ้างดำเนินการนำท่อเข้ามาในบริเวณก่อสร้าง และได้รับการอนุมัติจากคณะกรรมการตรวจรับพัสดุในงานจ้างก่อสร้าง

๒) จะจ่ายให้ตามราคาต่อหน่วยที่ตกลงในสัญญา โดยจะจ่ายให้ ๕๐% ของราคา หลังจากผู้รับจ้างดำเนินการวางท่อ เรียบร้อย และได้รับการอนุมัติจากคณะกรรมการตรวจรับพัสดุในงานจ้างก่อสร้าง

๘.๖ งานท่อลอนพอลิเอทิลีนเสริมเหล็ก ผู้รับจ้างจะต้องปฏิบัติตามที่กำหนดในข้อ ๔.๑ ให้แล้วเสร็จเรียบร้อย ผู้ควบคุมงานของผู้ว่าจ้างจะทำการตรวจวัดปริมาณงานที่ทำจริงหน่วยเป็น “เมตร” โดยให้ยึดถือวิธีการตรวจวัดปริมาณงานของคณะกรรมการตรวจรับพัสดุในงานจ้างก่อสร้างเป็นเกณฑ์ และจะจ่ายตามราคาต่อหน่วยที่กำหนดไว้ในสัญญา อัตราราคาต่อหน่วยนี้ให้รวมถึงค่าใช้จ่ายในการจัดหาวัสดุ อุปกรณ์แรงงาน และค่าใช้จ่ายอื่น ๆ ในขอบเขตงานท่อและอุปกรณ์ เพื่อให้งานบรรลุวัตถุประสงค์

กรมทรัพยากรน้ำจะจ่ายค่าจ้างต่อหน่วยของงานที่ได้ทำสำเร็จจริงตามราคาต่อหน่วยที่กำหนดไว้ในใบแจ้งปริมาณงานและราคา โดยปริมาณงานที่ปรากฏในใบแจ้งปริมาณงานและราคาเป็นจำนวนโดยประมาณเท่านั้น จำนวนปริมาณงานที่แท้จริงอาจจะมากหรือน้อยกว่านี้ก็ได้ คู่สัญญาทั้งสองฝ่ายต่างตกลงที่จะไม่เปลี่ยนแปลง ราคาต่อหน่วยหรือเรียกเรื่องค่าสินไหมทดแทน อันเกิดจากการที่จำนวนปริมาณงานในแต่ละรายการได้แตกต่างไปจากที่กำหนดไว้ในสัญญา

การจ่ายเงินกำหนดไว้ ดังนี้

๑) จะจ่ายให้ตามราคาต่อหน่วยที่ตกลงในสัญญา โดยจะจ่ายให้ ๕๐% ของราคา หลังจากผู้รับจ้างดำเนินการนำท่อเข้ามาในบริเวณก่อสร้าง และได้รับการอนุมัติจากคณะกรรมการตรวจรับพัสดุในงานจ้างก่อสร้าง

๒) จะจ่ายให้ตามราคาต่อหน่วยที่ตกลงในสัญญา โดยจะจ่ายให้ ๕๐% ของราคา หลังจากผู้รับจ้างดำเนินการวางท่อ เรียบร้อย และได้รับการอนุมัติจากคณะกรรมการตรวจรับพัสดุในงานจ้างก่อสร้าง

๙. การตรวจสอบผลงานและการตรวจรับงาน

๙.๑ การตรวจสอบผลงานเพื่อการจ่ายเงิน (แต่ละงวด)

ภายหลังที่ได้รับใบส่งมอบงานจากผู้รับจ้างแล้ว ผู้ควบคุมงานของผู้ว่าจ้างจะตรวจสอบใบส่งมอบงานกับงานในสนาม ถ้าปรากฏว่างานที่ส่งมอบนั้น เสร็จเรียบร้อยถูกต้องตามรายการรายละเอียดและแบบ และมีปริมาณงานตามที่กำหนดในใบส่งมอบแล้ว จะเสนอต่อคณะกรรมการตรวจรับพัสดุในงานจ้างก่อสร้างเพื่อทำการตรวจผลงานและคณะกรรมการตรวจรับพัสดุในงานจ้างก่อสร้างจะทำการตรวจผลงานที่ส่งมอบให้ภายใน ๓ (สาม) วันทำการ นับแต่วันที่ประธานคณะกรรมการตรวจรับพัสดุในงานจ้างก่อสร้างได้รับทราบการส่งมอบงาน และจึงดำเนินการเรื่องการเบิกจ่ายเงินต่อไป ยกเว้นงานงวดสุดท้ายเป็นไปตามข้อ ๙.๒

การตรวจสอบผลงานเช่นนี้ มิได้ทำให้ผู้รับจ้างหมดความรับผิดชอบในความชำรุดเสียหายของสิ่งก่อสร้างที่ผู้รับจ้างได้ดำเนินการก่อสร้างมาแล้ว การส่งมอบงานที่จะถือว่าแล้วเสร็จถูกต้องครบถ้วนตามสัญญา ก็ต่อเมื่อ ผู้ว่าจ้างได้รับมอบงานทั้งหมดจนครบถ้วนถูกต้องทุกรายการจากผู้รับจ้าง และสามารถใช้งานได้ สมเจตนารมณ์ของผู้ว่าจ้างทุกประการแล้ว

๙.๒ การตรวจรับงานตามสัญญา

เมื่อผู้รับจ้างได้จัดทำงานทั้งหมด (งวดสุดท้าย) ครบถ้วนตามสัญญาแล้ว และจัดทำใบส่งมอบงานดังกล่าวให้แก่ผู้ควบคุมงานของผู้ว่าจ้าง ซึ่งจะตรวจสอบให้แล้วเสร็จโดยเร็วที่สุด เพื่อให้คณะกรรมการตรวจรับพัสดุในงานจ้างก่อสร้างทำการพิจารณาตรวจรับภายใน ๓ (สาม) วันทำการ นับแต่วันที่ประธานกรรมการตรวจการจ้างได้รับทราบการส่งมอบงานและจะทำการตรวจรับให้เสร็จสิ้นไปโดยเร็วที่สุด ถ้าปรากฏว่างานที่ส่งมอบนั้นเสร็จเรียบร้อยครบถ้วน ถูกต้องตามแบบรูปรายการรายละเอียดและข้อกำหนดในสัญญา และสามารถใช้งานได้สมเจตนารมณ์ของผู้ว่าจ้างทุกประการแล้ว ให้ถือว่าวันที่ได้รับใบส่งมอบงานดังกล่าวเป็นวันส่งมอบงาน แต่ถึงงานที่ส่งมอบทั้งหมด หรืองวดใดก็ตามไม่เป็นไปตามแบบรูปรายการรายละเอียดและข้อกำหนดในสัญญา คณะกรรมการตรวจรับพัสดุในงานจ้างก่อสร้างมีสิทธิไม่ตรวจรับงาน และสั่งการให้ผู้รับจ้างทำการซ่อมแซมแก้ไขเพิ่มเติมให้ถูกต้องครบถ้วนตามแบบรูปรายการรายละเอียดและข้อกำหนดในสัญญา ซึ่งผู้รับจ้างต้องปฏิบัติตาม ในระหว่างที่ยังมีการซ่อมแซมแก้ไข ให้ถือว่ายังไม่มี การส่งมอบงาน

หลังจากที่ได้ทำการซ่อมแซมแก้ไขเป็นที่เรียบร้อยแล้ว ผู้รับจ้างต้องแจ้งส่งงานใหม่ให้ผู้ควบคุมงานของผู้ว่าจ้างหรือคณะกรรมการตรวจรับพัสดุในงานจ้างก่อสร้างทราบ เพื่อทำการพิจารณาตรวจรับใหม่อีกครั้ง

การส่งมอบงานที่จะถือว่าแล้วเสร็จถูกต้องครบถ้วนตามสัญญา ก็ต่อเมื่อผู้ว่าจ้างได้รับมอบงานทั้งหมดครบถ้วน ถูกต้องทุกรายการจากผู้รับจ้าง และสามารถใช้งานได้สมเจตนารมณ์ของผู้ว่าจ้างทุกประการแล้ว

๑๐. กำหนดระยะเวลาส่งมอบงาน

ผู้รับจ้างจะต้องทำงานจ้างให้เสร็จเรียบร้อยถูกต้องตามสัญญาและส่งมอบให้แก่ผู้ว่าจ้างได้ภายใน ๓๖๐ วัน (สามร้อยหกสิบวัน) นับถัดจากวันที่ได้รับหนังสือแจ้งให้เริ่มงาน

๑๑. หลักเกณฑ์การจัดหาช่างฝีมือ

เมื่อกรมได้คัดเลือกผู้ยื่นข้อเสนอรายใดให้เป็นผู้รับจ้างและได้ตกลงจ้างก่อสร้างตามประกาศนี้แล้ว ผู้ยื่นข้อเสนอจะต้องตกลงว่าในการปฏิบัติงานก่อสร้างดังกล่าว ผู้ยื่นข้อเสนอจะต้องมีและใช้ผู้ผ่านการทดสอบมาตรฐานฝีมือช่างจากสถาบันของทางราชการ หรือผู้มีวุฒิบัตรระดับ ปวช. ปวส. ปวท. และปริญญาตรีหรือเทียบเท่าจากสถาบันการศึกษาที่ ก.พ. รับรองให้เข้ารับราชการได้ ในอัตราไม่ต่ำกว่าร้อยละ ๑๐ ของแต่ละสาขาช่าง แต่จะต้องมีจำนวนช่างอย่างน้อย ๑ คน ในแต่ละสาขาช่างดังต่อไปนี้

๑๑.๑ วิศวกรโยธา

๑๑.๒ ช่างก่อสร้างหรือช่างโยธา

๑๒. รายละเอียดคุณลักษณะเฉพาะงานการก่อสร้างที่ไม่ชัดเจน

รายละเอียดคุณลักษณะเฉพาะงานการก่อสร้างอื่น ๆ ที่ไม่ได้ระบุหรือไม่ชัดเจนไว้ในที่นี้ ให้ปฏิบัติตามรายละเอียดเฉพาะที่ระบุไว้ในแบบ (Drawing) ต่าง ๆ หรือหากมิได้ระบุให้ผู้รับจ้างเสนอคณะกรรมการตรวจรับพัสดุในงานจ้างก่อสร้างให้ความเห็นชอบในการแก้ไขปัญหานั้น ๆ

เอกสารแนบท้ายเอกสารประกวดราคาอิเล็กทรอนิกส์

ข้อ ๑.๑๖ รายการรายละเอียดด้านวิศวกรรม

รายการรายละเอียดด้านวิศวกรรม

๑. รายการทั่วไป

รายการรายละเอียดด้านวิศวกรรม (Specifications) ที่จะต้องใช้ควบคู่กับเงื่อนไขของสัญญา (Conditions of Contract) แบบก่อสร้าง (Construction Drawings) ใบแจ้งปริมาณงานและราคา (Bill of Quantities, BOQ) และผู้รับจ้างจะต้องปฏิบัติตามเงื่อนไขที่ระบุในเอกสารสัญญาและตามคำแนะนำของผู้ควบคุมงานของผู้ว่าจ้าง

ผู้รับจ้างจะต้องทราบสภาพของบริเวณก่อสร้างและขอบเขตของงานก่อสร้างเป็นอย่างดี และจะต้องทำการก่อสร้างตามรายการรายละเอียดด้านวิศวกรรม แบบก่อสร้าง และคำแนะนำของผู้ควบคุมงานของผู้ว่าจ้าง

รายการรายละเอียดด้านวิศวกรรมนี้แสดงมาตรฐานต่ำสุดที่ต้องการสำหรับงานก่อสร้างตามสัญญานี้

ผู้รับจ้างจะต้องปฏิบัติตามข้อกำหนดและภาระผูกพันต่าง ๆ ซึ่งได้ระบุไว้ในเงื่อนไขของสัญญาและรายการรายละเอียดด้านวิศวกรรม ในทางตรงกันข้าม ค่าใช้จ่ายสำหรับการทำงาน ตามภาระผูกพันต่าง ๆ เช่น การโยกย้ายเครื่องจักรก่อสร้างเข้าปฏิบัติงาน ค่าดำเนินการ กำไร ฯลฯ จะรวมอยู่ในรายการค่าใช้จ่าย (Pay Item) ที่เหมาะสมของรายการในใบแจ้งปริมาณงานและราคาของสัญญานี้

๒. มาตรฐาน

ในรายการรายละเอียดนี้จะมีการอ้างถึงมาตรฐานต่าง ๆ เช่น มาตรฐานอุตสาหกรรมไทย มอก. ด้วยเลขที่ที่เหมาะสม ในกรณีนี้การอ้าง มอก. จะรวมถึงข้อความว่า “หรือมาตรฐานเทียบเท่า ซึ่งจะต้องขออนุมัติจากคณะกรรมการตรวจรับวัสดุในงานจ้างก่อสร้าง”

ในกรณีที่ผู้รับจ้างเสนอที่จะส่งมาตรฐานอื่นเพื่อรับการพิจารณาจากผู้ควบคุมงานของผู้ว่าจ้าง จะต้องให้เวลาผู้ควบคุมงานของผู้ว่าจ้างเพียงพอในการตรวจสอบมาตรฐานนั้น ๆ และทำตามคำสั่งของผู้ควบคุมงานของผู้ว่าจ้างเพื่อยืนยันว่าวัสดุที่ส่งมาตามมาตรฐานอื่นนั้นเป็นที่ยอมรับได้ ผู้รับจ้างต้องส่งมอบมาตรฐานเป็นภาษาไทยหรือคำแปลจากภาษาอังกฤษ ให้ผู้ควบคุมงานของผู้ว่าจ้างใช้ระหว่างก่อสร้างรวม ๒ (สอง) ชุด

ผู้รับจ้างจะไม่เบิกค่าใช้จ่ายอันเกิดจากความล่าช้าของงานก่อสร้าง เนื่องจากการทดสอบใด ๆ ถือว่าเป็นหน้าที่ของผู้รับจ้างที่จะต้องจัดเวลาไว้อย่างเพียงพอสำหรับการทดสอบวัสดุต่าง ๆ ที่จำเป็นสำหรับก่อสร้าง

รายชื่อต่อไปนี้เป็นมาตรฐานที่ยอมรับในระดับนานาชาติ คำย่อที่ได้แสดงไว้สำหรับมาตรฐานอย่างเป็นทางการ ใช้คำเพื่อให้เกิดความเข้าใจสำหรับมาตรฐานต่าง ๆ ดังนี้

TIS	-	Thai Industrial Standards (มาตรฐานอุตสาหกรรมไทย, มอก.)
JIS	-	Japanese Industrial Standards
AASHTO	-	American Association of State Highway and Transportation Officials
ACI	-	American Concrete Institute
AGA	-	American Gas Association
AIJ	-	Architectural Institute of Japan

AGMA	-	American Gear Manufacturers Association
AISC	-	American Institute of Steel Construction
AISI	-	American Iron & Steel Institute
ANSI	-	American National Standards Institute
API	-	American Petroleum Institute
ARI	-	Air-conditioning and Refrigeration Institute
ASCE	-	American Society of Civil Engineers
ASME	-	American Society of Mechanical Engineers
ASTM	-	American Society for Testing and Materials
AWS	-	American Welding Society
AWWA	-	American Water Works Association
BS	-	British Standard
CIPRA	-	Cast Iron Pipe Research Association
CISPI	-	Cast Iron Soil Pipe Institute
CP	-	British Standards Institution (Code of Practice)
DEMA	-	Diesel Engine Manufacturers Association
DIN	-	German Standards
Fed.Spec	-	United States of America Federal Specification
IEEE	-	Institute of Electrical and Electronics Engineers
ISO	-	International Organization for Standardization
JEC	-	Standard of Japanese Electrical Committee
JEM	-	Standard of Japanese Electrical Manufacturers Association
JRS	-	Japanese Railway Standard
JSCE	-	Japanese Society of Civil Engineering
JWWA	-	Japanese Water Works Association
NEMA	-	National Electrical Manufactures' Association
PWA	-	Provincial Water Works Authority
PEA	-	Provincial Electricity Authority
SSPC	-	Steel Structures Painting Council

๓. วัสดุก่อสร้างและมาตรฐานงานฝีมือ

วัสดุก่อสร้างหลักที่นำมาใช้ก่อสร้างจะต้องได้รับอนุมัติจากคณะกรรมการฯ

๓.๑ ผู้รับจ้างจะต้องดำเนินการตาม ข้อ ๓.๑ ของเงื่อนไขเฉพาะของงานก่อสร้าง ให้กับผู้ควบคุมงานของ
ผู้ว่าจ้างตรวจสอบเพื่อเสนอให้คณะกรรมการตรวจรับพัสดุในงานจ้างก่อสร้างอนุมัติ ภายใน ๔๕ วัน (สี่สิบห้าวัน)
นับถัดจากวันที่ได้รับหนังสือแจ้งให้เริ่มงาน

๓.๒ กรณีที่มีรายการซึ่งมิได้ระบุในใบแจ้งปริมาณและราคาและเอกสารประกอบสำหรับวัสดุก่อสร้างใดๆ ที่จะต้องจัดหาโดยผู้รับจ้าง ค่าใช้จ่ายในการจัดหา ขนส่ง เก็บรักษา และจัดการวัสดุ คิดเป็นราคาต่อหน่วย หรือ ราคางานตามปริมาณของวัสดุที่ต้องการ

๓.๓ มาตรฐานงานฝีมือจะต้องมีคุณภาพสูงสุดในงานก่อสร้างประเภทต่าง ๆ วัสดุก่อสร้างที่ใช้ในการก่อสร้างจะต้องมีคุณภาพสูงสุดตามประเภทของงาน ซึ่งระบุหรืออธิบายไว้ในรายการรายละเอียดวิศวกรรมแบบแปลนที่ใช้ในการก่อสร้าง และใบแจ้งปริมาณงานและราคา นอกเสียจาก จะได้มีการระบุไว้เป็นอย่างอื่น อีกทั้งจะต้องเป็นไปตามมาตรฐานที่อ้างถึงฉบับที่มีผลเป็นปัจจุบัน หรือมาตรฐานอื่นที่เทียบเท่า หรือได้รับอนุมัติจากคณะกรรมการตรวจรับวัสดุในงานจ้างก่อสร้าง

๓.๔ เพื่อประโยชน์ในการตรวจสอบและติดตามผลงานของผู้ว่าจ้างและการปฏิบัติงานของผู้รับจ้างให้ ผู้รับจ้างเสนอแผนปฏิบัติงานตามแบบที่ผู้ว่าจ้างกำหนดให้ ต่อผู้ว่าจ้างภายใน ๑๕ วัน นับถัดจากวันที่ได้รับหนังสือแจ้งให้เริ่มงาน และให้ผู้รับจ้างดำเนินงานตามแผนปฏิบัติงานที่ผู้ว่าจ้างหรือตัวแทนของผู้ว่าจ้างเห็นชอบแล้ว จนสุดความสามารถ เพื่อให้การก่อสร้างสำเร็จเรียบร้อยภายในกำหนดตามสัญญา ผู้ว่าจ้างหรือตัวแทนผู้ว่าจ้าง สงวนสิทธิ์ที่จะสั่ง เปลี่ยนแปลง แก้ไข เพิ่มเติม แผนปฏิบัติงานอย่างไรก็ได้ ทั้งนี้ เพื่อประโยชน์ของงานนี้เป็นสำคัญ ผู้รับจ้าง จะต้องปฏิบัติงานตามแผนงานที่ผู้ว่าจ้างได้สั่งเปลี่ยนแปลง แก้ไข เพิ่มเติมดังกล่าว โดยเคร่งครัด และจะนำข้ออ้าง เหตุการสั่งการดังกล่าวข้างต้นมาเป็นเงื่อนไขในการขอขยายระยะเวลาหรือค่าใช้จ่ายเพิ่มเติมจากผู้ว่าจ้างมิได้

๔. งานเตรียมสถานที่ก่อสร้าง

๔.๑ คำจำกัดความ/ ความหมาย เป็นการจัดเตรียมความพร้อมของสถานที่และเตรียมงานเบื้องต้น ก่อนที่จะดำเนินการก่อสร้างอาคารหลักต่าง ๆ ดังนี้

๔.๑.๑ การเตรียมพื้นที่ หมายถึง การกำหนดพื้นที่เพื่อทำการก่อสร้างอาคารสำนักงาน โรงงาน คลังพัสดุ และอาคารชั่วคราวอื่น ๆ รวมทั้งสิ่งอำนวยความสะดวกต่าง ๆ ที่จำเป็นสำหรับการปฏิบัติงาน

๔.๑.๒ การตรวจสอบและวางผัง หมายถึง การตรวจสอบหมุดหลักฐานต่างๆ และสำรวจวางผัง การก่อสร้างอาคาร ตามที่กำหนดไว้ในแบบก่อสร้าง

๔.๑.๓ ทางลาลองชั่วคราว ทางเบี่ยง หมายถึง การกำหนดเส้นทางคมนาคมในการขนส่งวัสดุก่อสร้าง จากเส้นทางสายหลักถึงบริเวณโครงการ

๔.๑.๔ การจัดท้าววัสดุ หมายถึง การจัดเตรียมวัสดุก่อสร้างพร้อมสุมเก็บตัวอย่างวัสดุหลักไปทดสอบ คุณสมบัติ และ/หรือ จัดเตรียมเอกสารรับรองคุณสมบัติและมาตรฐานการผลิตของวัสดุหลัก

๔.๑.๕ การถางป่าและปรับพื้นที่ หมายถึง การถางป่าขุดตอ ขุดรากไม้ และปรับพื้นที่บริเวณที่จะก่อสร้างอาคาร และ/หรือ ตามแนว หรือขอบเขตที่กำหนดไว้ในแบบก่อสร้าง รวมทั้งการขนย้ายสิ่งที่ไม่พึงประสงค์ ออกจากบริเวณก่อสร้าง

๔.๑.๖ การรื้อถอนสิ่งปลูกสร้างเดิม หมายถึง สิ่งก่อสร้างเดิมที่ไม่ต้องการในบริเวณก่อสร้างหรือ ตามที่กำหนดในแบบแปลน ต้องรื้อถอน ต้องกำจัดและขนย้ายออกให้พ้นบริเวณก่อสร้าง

๔.๑.๗ การจัดการน้ำออกจากบริเวณก่อสร้าง หมายถึง การทำเขื่อนกันน้ำชั่วคราว การขุดร่องหรือ ทำรางเปลี่ยนทางน้ำ การใช้เครื่องสูบน้ำเพื่อป้องกันและการจัดการน้ำออกจากบริเวณก่อสร้าง

๔.๒ ข้อกำหนด/คุณสมบัติ

๔.๒.๑ การเตรียมพื้นที่

๑) ที่ตั้งอาคารสำนักงานจะต้องอยู่ใกล้เคียงกับบริเวณทำงาน โดยมีขนาดและพื้นที่ใช้สอยตามที่กำหนดไว้ในแบบ พื้นสำนักงานจะต้องอยู่สูงกว่าพื้นดินไม่น้อยกว่า ๐.๓๐ เมตร มีระบบระบายน้ำและระบบสาธารณูปโภคที่ดี

๒) ที่ตั้งอาคารโรงงานคลังพัสดุและบ้านพักคนงาน จะต้องไม่สร้างบนพื้นที่กีดขวางทางสัญจร และบริเวณก่อสร้างจะต้องรักษาความสะอาดอยู่เสมอโดยมีระบบสุขาภิบาล

๔.๒.๒ การตรวจสอบและวางผัง

๑) ก่อนดำเนินการก่อสร้าง จะต้องตรวจสอบความถูกต้องของแบบกับสภาพภูมิประเทศ โดยการวางแนวถ่ายระดับ วางผังอาคารและสิ่งปลูกสร้างทุกชนิด กรณีตรวจพบความคลาดเคลื่อนหรือมีปัญหาอุปสรรคในพื้นที่ก่อสร้าง ให้รีบรายงานคณะกรรมการตรวจรับพัสดุในงานจ้างก่อสร้าง

๒) หมุดหลักฐานต่างๆ ที่กำหนดและได้จัดทำขึ้นจะต้องรักษาให้อยู่ในสภาพเรียบร้อย สามารถตรวจสอบได้ตลอดเวลา

๔.๒.๓ การทำทางลำลองชั่วคราว

๑) ทางลำลองทางเบี่ยงทางเข้าหมู่บ้าน/อาคาร และอื่น ๆ ทั้งที่อยู่ภายในและนอกบริเวณก่อสร้างจะต้องให้สามารถเชื่อมเข้าถึงกันได้ตลอด

๒) จะต้องดูแล บำรุงรักษาเส้นทางให้สามารถใช้งานได้สะดวก รวมทั้งมีมาตรการป้องกันฝุ่นโคลน ตลอดอายุสัญญาก่อสร้าง

๔.๒.๔ การจัดหาวัสดุ

๑) วัสดุหลัก ที่จะต้องทำการทดสอบคุณสมบัติตามข้อกำหนดของแต่ละประเภทงาน เช่น หิน กรวด ทราย เหล็กเสริม เป็นต้น จะต้องสุ่มจัดเก็บตัวอย่างและควบคุมไปทดสอบ ยังหน่วยงานที่เชื่อถือได้ และนำผลการทดสอบคุณสมบัติให้คณะกรรมการตรวจรับพัสดุในงานจ้างก่อสร้างพิจารณาเห็นชอบก่อนนำมาใช้งาน

๒) วัสดุหลัก ที่จะต้องมีเอกสารรับรองคุณสมบัติและมาตรฐานการผลิตตามแบบ และข้อกำหนดของแต่ละประเภทงาน เช่น ท่อ และอุปกรณ์ประกอบ แผ่นใยสังเคราะห์ ประตุน้ำ เป็นต้น ให้คณะกรรมการตรวจรับพัสดุในงานจ้างก่อสร้างพิจารณาเห็นชอบก่อนนำมาใช้งาน

๓) จะต้องกำหนดมาตรการดูแล ป้องกัน รักษา จัดเก็บวัสดุให้อยู่ในสภาพที่ดี

๔.๒.๕ การถางป่าและปรับพื้นที่

๑) พื้นที่ก่อสร้างที่กำหนดในแบบจะต้องมีการถางป่าและปรับพื้นที่ให้เรียบร้อย ปราศจากต้นไม้ ตอไม้ รากไม้ และสิ่งกีดขวางต่างๆ โดยมีอาณาเขตห่างจากตัวอาคารก่อสร้างประมาณ ๕ เมตร

๒) วัสดุที่ถางออกและขุดออก จะต้องขนย้ายออกพ้นพื้นที่ก่อสร้าง และ/หรือทำลาย โดยวิธีเผา ฝังกลบ หรือวิธีอื่นใดที่เหมาะสม โดยได้รับความเห็นชอบจากคณะกรรมการตรวจรับพัสดุในงานจ้างก่อสร้างก่อน

๓) ต้นไม้ทุกชนิดที่จะโค่น จะต้องมีการประทับหรือสีป้ายที่ลำต้น โดยช่างควบคุมงานหรือพนักงานป่าไม้ และจะต้องทำโดยไม่ให้เกิดความเสียหายแก่ต้นไม้อื่น ๆ หรือทรัพย์สินอื่นใดในบริเวณใกล้เคียง

๔.๒.๖ การรื้อถอนสิ่งปลูกสร้างเดิม

๑) สิ่งปลูกสร้างเดิมที่ไม่ต้องการในบริเวณก่อสร้างตามที่กำหนดในแบบ ต้องรื้อถอนออกและกำจัดให้หมด ส่วนที่ใช้ประโยชน์ได้ให้นำมาเก็บรักษาไว้ในสถานที่ที่กำหนด

๒) เศษขยะ หรือดิน หรือสิ่งต่าง ๆ ที่ไม่ต้องการ จะต้องขนย้ายออกพ้นพื้นที่ก่อสร้าง และ/หรือทำลาย โดยวิธีเผา ฝังกลบ หรือวิธีอื่นใดที่เหมาะสม โดยได้รับความเห็นชอบจากคณะกรรมการตรวจรับพัสดุในงานจ้างก่อสร้างก่อน

๔.๒.๗ การจัดการน้ำออกจากบริเวณก่อสร้าง

๑) บริเวณก่อสร้างที่มีน้ำขัง อันเนื่องมาจากน้ำใต้ดินและน้ำที่ไหลมาจากผิวดิน จะต้องกำจัดออกให้หมดตลอดเวลาที่ก่อสร้าง โดยการทำเชือกกันน้ำชั่วคราว การขุดร่องหรือทำรางเปลี่ยนทางน้ำและการใช้เครื่องสูบน้ำ เป็นต้น

๒) การทำเชือกกันน้ำชั่วคราว จะต้องเสนอแบบรวมทั้งวิธีการก่อสร้างและรื้อย้ายให้คณะกรรมการตรวจรับพัสดุในงานจ้างก่อสร้างเห็นชอบก่อน

๓) การขุดร่องหรือทำรางเปลี่ยนทางน้ำ จะต้องเสนอข้อมูลด้านอุทกวิทยาและการออกแบบให้คณะกรรมการตรวจรับพัสดุในงานจ้างก่อสร้างเห็นชอบก่อน

๔) การใช้เครื่องสูบน้ำ จะต้องออกแบบและวางแผนติดตั้งเครื่องมือ ตลอดจนควบคุมดูแลบำรุงรักษา โดยให้คณะกรรมการตรวจรับพัสดุในงานจ้างก่อสร้างเห็นชอบก่อน

๕. งานขุด

๕.๑ คำจำกัดความและความหมายประเภทของการขุดสามารถแยกตามชนิดของวัสดุและลักษณะการขุด

๕.๑.๑ งานขุดเปิดหน้าดิน หมายถึง การขุดลอกผิวหน้าดินเดิมเพื่อเตรียมฐานรากของงานถมประกอบด้วย การขุดรากไม้ เศษขยะ เศษหิน อินทรีย์วัตถุ ดินอ่อน และสิ่งที่ไม่พึงประสงค์อื่น ๆ ออกให้หมดภายในขอบเขตและบริเวณที่กำหนดไว้ในแบบ วัสดุที่ได้จากการขุดลอกหน้าดินห้ามนำไปใช้ในงานถมเป็นอันขาด

๕.๑.๒ งานดินขุดแบ่งออกเป็น ๓ ประเภท

๑) งานดินขุดทั่วไป หมายถึง การขุดดินที่สามารถขุดออกด้วยเครื่องจักรกลและขนเกลี่ยทิ้งบริเวณข้าง ๆ พื้นที่ก่อสร้าง

๒) งานดินขุดขนทิ้ง หมายถึง การขุดดินที่สามารถขุดออกด้วยเครื่องจักรกลและต้องขนทิ้งโดยตักขึ้นใส่รถบรรทุกนำไปทิ้งยังที่ที่กำหนด

๓) งานดินขุดเหลว หมายถึง การขุดดินที่มีน้ำท่วมขังมีสภาพเหลว สามารถขุดออกด้วยเครื่องจักรกลขุดมากองฝั่งให้แห้งแล้วขนทิ้งโดยตักดินใส่รถบรรทุกนำไปทิ้งยังที่ที่กำหนด

๕.๑.๓ งานขุดหินผุ หมายถึง การขุดหินผุดินดานดินลูกรัง หินก้อนที่มีขนาดไม่โตกว่า ๐.๗๐ ลูกบาศก์เมตร หรือวัสดุอื่นที่ไม่สามารถขุดออกได้ด้วยเครื่องจักรกล หรือเครื่องมือขุดธรรมดาต้องใช้คราด (Ripper) ช่วยขุดทำให้หลวมก่อน แล้วขุดออกด้วยเครื่องจักรกลหรือขนทิ้งโดยตักขึ้นใส่รถบรรทุกนำไปทิ้งยังที่ที่กำหนด

๕.๑.๔ งานขุดหินแข็ง หมายถึง การขุดหินชั้นหินพืดหรือหินก้อนที่มีขนาดโตกว่า ๐.๗๐ ลูกบาศก์เมตร ไม่สามารถขุดออกด้วยเครื่องจักรกลหรือใช้คราด (Ripper) ต้องใช้วัตถุระเบิดทำการระเบิดหินให้แตกก่อน และขนทิ้งโดยตักขึ้นใส่รถบรรทุกนำไปทิ้งยังที่ที่กำหนด

๕.๑.๕ การวัดปริมาณงานและการจ่ายเงิน

งานขุดดิน วัดเป็นปริมาตรลูกบาศก์เมตรที่ผู้รับจ้างทำการขุดดินและขนย้ายแล้วเสร็จ ตามปริมาณงานที่กำหนดไว้ในแบบหรือปริมาณงานที่ทำจริง ภายในขอบเขตที่ผู้ควบคุมงานของผู้ว่าจ้างสั่งการ โดยให้ยึดถือวิธีการตรวจวัดปริมาณงานของผู้ว่าจ้างเป็นเกณฑ์ โดยวิธี Take Cross หรือคำนวณวัดจากโปรแกรมคอมพิวเตอร์ในการเขียนแบบ ในบริเวณที่ผู้รับจ้างดำเนินการ การขุดดินหรือขุดหิน ต้องขุดให้ได้แนวระดับและขนาดตามที่กำหนดไว้ในแบบ

การจ่ายเงิน จะจ่ายเงินตามใบแจ้งปริมาณงานและราคางาน ที่ผู้รับจ้างทำการขุดขึ้นและทำลาย แล้วเสร็จตามปริมาณงานที่ทำจริง โดยให้ยึดถือการตรวจวัดปริมาณงานตามแบบแปลน และ/หรือ Cross Section ของผู้ว่าจ้างเป็นเกณฑ์ และให้มีหน่วยวัดเป็นลูกบาศก์เมตร

๕.๑.๖ การสำรวจ

ก่อนเริ่มปฏิบัติการขุด ผู้รับจ้างจะต้องทำการสำรวจระดับบริเวณที่จะทำการขุดและบริเวณใกล้เคียงที่อาจมีผลกระทบจากการขุด เพื่อให้สามารถเขียนแผนที่แสดงเส้นชั้นระดับดิน และรูปตัดต่างๆ ได้อย่างละเอียดถูกต้อง และเมื่อการขุดแล้วเสร็จ ผู้รับจ้างจะต้องทำการสำรวจระดับเพื่อแสดงให้เห็นให้ผู้ควบคุมงานของผู้ว่าจ้างเห็นว่าได้ดำเนินการขุดตามรูปแบบที่แสดงไว้ในแบบก่อสร้าง และเพื่อประกอบในการเบิกจ่ายเงินด้วย

๕.๑.๗ การทิ้งดิน

ดินที่ขุดขึ้นมา โดยทั่วไปจะถูกนำไปใช้ถมบริเวณหรือจุดทิ้งดินที่ผู้ควบคุมงานของผู้ว่าจ้างกำหนด วิธีการนำดินไปทิ้งจะต้องได้รับความเห็นชอบจากคณะกรรมการตรวจรับพัสดุในงานจ้างก่อสร้าง

๕.๒ ข้อกำหนด/คุณสมบัติ

การขุดดินหรือขุดหินเพื่อให้ได้ขนาดตามรูปแบบ การขุดลอกหน้าดินและร่องแค้นเพื่อเตรียมฐานรากก่อสร้างทำนบดิน/เขื่อนดิน และการขุดบ่อก่อสร้าง เพื่องานก่อสร้างอาคาร มีข้อกำหนดดังนี้

๕.๒.๑ ต้องขุดให้ได้แนวระดับและขนาดตามที่กำหนดไว้ในแบบ การขุดต้องกระทำด้วยความระมัดระวังเป็นพิเศษ และต้องมีมาตรการควบคุมให้วัตถุที่อยู่นอกขอบเขตแนวการขุดยังคงอยู่ในสภาพเดิมเท่าที่จะทำได้

๕.๒.๒ ในกรณีที่เป็นแบบไม่ได้ระบุแนวเส้นขอบเขตการขุดไว้ถ้าเป็นการขุดดินควรใช้ลาด (Slope) ๑ : ๑.๕ และถ้าเป็นการขุดหินควรใช้ลาด (Slope) ๑ : ๐.๕ หรือตามที่คณะกรรมการตรวจรับพัสดุในงานจ้างก่อสร้างกำหนด

๕.๒.๓ การขุดเพื่อก่อสร้างฐานรากของอาคารโครงสร้างใดๆ จะต้องขุดเผื่อออกไปจากที่กำหนดไว้ข้างละ ๓๐ เซนติเมตร เพื่อความสะดวกในการตั้งไม้แบบ

๕.๒.๔ ในกรณีที่เป็นหิน การขุดจะต้องใช้ความระมัดระวังเพื่อรักษาแนวให้ได้ตามที่แบบกำหนดไว้ ส่วนของหินที่ยื่นออกมาจากแนวที่กำหนดไว้ในแบบอาจยอมให้มีได้ไม่เกิน ๑๕ เซนติเมตร หรือเป็นอย่างอื่นที่เหมาะสมตามสภาพ

๕.๒.๕ ในกรณีที่ขุดผิดพลาดไปจากแนวที่กำหนดในแบบ ความเสียหาย การพังทลายที่เกิดจากการระเบิดหรือโพรงหินที่เกิดจากความไม่ระมัดระวังในขณะที่ดำเนินการขุดของผู้รับจ้าง และความผิดพลาดไม่ว่าจะด้วยเหตุใดก็ตาม ผู้รับจ้างจะต้องรับผิดชอบและต้องซ่อมแซม แก้ไข ตามคำแนะนำของผู้ควบคุมงานของผู้ว่าจ้าง โดยค่าใช้จ่ายส่วนนี้เป็นของผู้รับจ้าง

๕.๒.๖ การขุดพื้นฐานรากและลาดด้านข้างที่ติดกับงานคอนกรีต ต้องตกแต่งให้เรียบร้อย พื้นผิวหน้าต้องเตรียมการปรับแต่งให้มีความมั่นคงพอที่จะรับอาคารคอนกรีตได้

๕.๒.๗ การขุดดินร่องแค้นเขื่อน จะต้องขุดให้มีขนาดความกว้าง ลาดด้านข้างตามแบบ สำหรับความลึกให้ขุดลงไปจนถึงระดับชั้นดินหรือหินที่กำหนดในแบบ เมื่อขุดร่องแค้นเสร็จจะต้องได้รับการตรวจสอบและเห็นชอบจากคณะกรรมการตรวจรับพัสดุในงานจ้างก่อสร้างก่อนจึงจะดำเนินการขั้นต่อไปได้

๕.๒.๘ วัสดุที่ได้จากการขุด ถ้าคณะกรรมการตรวจรับพัสดุในงานจ้างก่อสร้างอนุญาตให้นำไปใช้ เช่นถมทำทำนบดิน เขื่อนดิน ก็สามารถให้นำไปใช้ได้ ส่วนวัสดุที่ไม่เหมาะสมหรือเหลือใช้ จะต้องขนไปไว้ยังสถานที่กองวัสดุ ซึ่งสถานที่กองวัสดุที่ระบุไว้ในแบบเป็นเพียงจุดแนะนำ ผู้รับจ้างสามารถจัดหาที่กองวัสดุเพิ่มเติมได้ตามความเหมาะสมกับสภาพพื้นที่ โดยจะต้องเป็นพื้นที่ของหน่วยราชการหรือที่สาธารณะประโยชน์ ทั้งนี้การเปลี่ยนแปลงใดๆ เกี่ยวกับพื้นที่ที่ใช้เป็นสถานที่กองวัสดุ ให้อยู่ในดุลพินิจของผู้ควบคุมงานของผู้ว่าจ้าง

ที่จะต้องตรวจสอบพื้นที่ ตำแหน่งที่กองวัสดุ และต้องได้รับการอนุมัติจากคณะกรรมการตรวจรับพัสดุในงานจ้างก่อสร้างฯ ก่อน โดยสถานที่กองวัสดุเพิ่มเติม ผู้รับจ้างจะต้องยื่นเอกสารที่ได้รับอนุญาตหรือเอกสารยินยอมให้กองวัสดุ และยินยอมขนย้ายวัสดุดังกล่าวออกจากพื้นที่ได้ตลอดเวลา โดยไม่มีเงื่อนไขใดๆ ทั้งสิ้น พร้อมทั้งแนบแผนที่แสดงตำแหน่งของจุดที่กองวัสดุที่ได้จากการขุดอย่างละเอียด พร้อมทั้งเอกสารต่างๆ ที่เกี่ยวข้อง เพื่อขออนุมัติจากคณะกรรมการตรวจรับพัสดุในงานจ้างก่อสร้าง โดยผู้ว่าจ้างจะยึดเกณฑ์ราคาค่างานขนย้ายวัสดุตามใบแจ้งปริมาณงานและราคาเป็นสำคัญ

๕.๒.๙ สถานที่กองวัสดุ จะต้องไม่กีดขวางการทำงานและขวางทางน้ำ การกองวัสดุจะต้องกองให้อยู่ในขอบเขตและจะต้องเกี่ยปรับระดับของกองวัสดุให้เหมาะสม

๕.๒.๑๐ งานดินขุดขนทิ้ง ผู้ว่าจ้างจะคิดราคาต่อหน่วยตามระยะทางที่ระบุไว้ตามแบบ โดยค่าขนทิ้งจะเป็นไปตามใบแจ้งปริมาณงานและราคาของผู้รับจ้างเสนอไว้ โดยที่ผู้รับจ้างจะต้องบริหารงานขนย้ายมูลดินให้สอดคล้องกับ จุดแนะนำในการทิ้งดินตามแบบ หากมีการเปลี่ยนแปลงสถานที่ทิ้งดิน ผู้รับจ้างจะต้องแจ้งผ่านช่างควบคุมงานเสนอคณะกรรมการตรวจรับพัสดุในงานจ้างก่อสร้างให้ความเห็นชอบ

๖. งานถมและบดอัด

๖.๑ คำจำกัดความ/ความหมายประเภทของการถมสามารถแยกตามลักษณะการใช้งานและชนิดของวัสดุแบ่งออกเป็น ๓ ประเภทดังนี้

๖.๑.๑ ดินถมมีลักษณะการใช้งานดังนี้

๑) เป็นทำนบดินหรือเขื่อนดิน เพื่อปิดกั้นทางน้ำไหลผ่านวัสดุที่ไฉ่ถมเป็นดินที่บ้น้ำ เช่น ดินเหนียว ดินเหนียวปนกรวด ดินเหนียวปนทราย และดินเหนียวปนดินตะกอน หรือตามที่กำหนดไว้ในแบบก่อสร้างจะต้องไม่มีรากหญ้าหรือวัชพืชอื่นใดปน

๒) เป็นคันทางเพื่อการคมนาคมและขนส่งพืชผลทางการเกษตร วัสดุที่ไฉ่ถมเป็นดินที่รับน้ำหนักบรรทุกได้ดีตามข้อกำหนดจะต้องไม่มีรากหญ้าหรือวัชพืชอื่นใดปน

๓) เป็นดินถมกลับสำหรับอาคารและโครงสร้างวัสดุที่ไฉ่ถมถ้าไม่ระบุไว้เป็นอย่างอื่นจะเป็นดินส่วนที่ขุดนำกลับมาถมคืนจะต้องไม่มีรากหญ้าหรือวัชพืชอื่นใดปน

๖.๑.๒ ลูกกรังไฉ่ถมหลังคันดินหรือเขื่อนดินป้องกันการกัดเซาะของน้ำฝนและใช้เป็นผิวจราจรสำหรับงานทาง

๖.๑.๓ หินถมเป็นวัสดุถมเปลือกนอกของตัวเขื่อนดินทำหน้าที่เสริมความมั่นคงไม่ให้เกิดการเลื่อนไถล วัสดุที่ไฉ่ถมเป็นหินหรือกรวดผสมทรายและตะกอนที่มีคุณสมบัติตามที่กำหนดไว้ในแบบก่อสร้าง

๖.๒ ข้อกำหนด/คุณสมบัติ

๖.๒.๑ วัสดุที่ไฉ่ถมจะต้องไม่มีรากหญ้าหรือวัชพืชใดปนและมีคุณสมบัติดังนี้

๑) ดินถมทำนบดินหรือเขื่อนดินจะต้องเป็นดินที่บ้น้ำซึ่งจำแนกดินตามวิธี Unified Soil Classification ดังนี้

สัญลักษณ์ทางวิศวกรรม	ชนิดของดิน
GC	กรวดผสมดินเหนียวกรวดมีขนาดไม่คละกันผสมทรายและดินเหนียว
SC	ทรายผสมดินเหนียวทรายมีขนาดไม่คละกันผสมดินเหนียว
CL	ดินเหนียวที่มีความเหนียวน้อยถึงปานกลางอาจจะปนกรวดทรายและตะกอน
CH	ดินเหนียวล้วนที่มีความเหนียวมากไม่มีอินทรีย์วัตถุ

๒) ดินถมคั่นทาง เป็นดินถมทั่วไปที่ไม่มีอินทรีย์วัตถุ จะต้องมียาค่ากำลังแบกทานโดยวิธีวัดเปรียบเทียบความต้านทานแรงเฉือนของดิน (CBR) มากกว่าหรือเท่ากับ ๖%

๓) ลูกกรังเป็นดินเหนียวผสมเม็ดลูกกรังมีค่า Liquid Limit ไม่สูงกว่า ๓๕% Plastic Index มีค่าอยู่ระหว่าง ๖-๑๒ และมีขนาดสัดส่วนคละที่ดีโดยร่อนผ่านตะแกรงมาตรฐานอเมริกันตามเกรดใดเกรดหนึ่งดังนี้

ตะแกรงมาตรฐานอเมริกัน	% ผ่านตะแกรงโดยน้ำหนัก			
	เกรดซี	เกรดดี	เกรดอี	เกรดเอฟ
๑ นิ้ว	๑๐๐	๑๐๐	๑๐๐	๑๐๐
๓/๘ นิ้ว	๕๐-๘๕	๖๐-๑๐๐	-	-
เบอร์ ๔	๓๕-๖๕	๕๐-๘๕	๕๕-๑๐๐	๗๐-๑๐๐
เบอร์ ๑๐	๒๕-๕๐	๔๐-๗๐	๔๐-๑๐๐	๕๕-๑๐๐
เบอร์ ๔๐	๑๕-๓๐	๒๕-๔๕	๒๐-๕๐	๓๐-๗๐
เบอร์ ๒๐๐	๕-๑๕	๘-๑๕	๖-๑๕	๘-๑๕

๔) หินถมเป็นวัสดุถมเปลือกนอกของเขื่อนมีคุณสมบัติน้ำซึมผ่านได้ซึ่งจำแนกดินตามวิธี Unified Soil Classification ดังนี้

สัญลักษณ์ทางวิศวกรรม	ชนิดของดิน
GW	กรวดมีขนาดใหญ่คละกันกรวดผสมทรายโดยมีตะกอนละเอียดเล็กน้อย
GP	กรวดมีขนาดสม่ำเสมอกรวดผสมทรายโดยมีตะกอนละเอียดเล็กน้อย
SW (ถ้ามีกรวด)	ทรายมีขนาดใหญ่คละกันทรายผสมกรวดโดยมีตะกอนละเอียดเล็กน้อย
SP (ถ้ามีกรวด)	ทรายมีขนาดสม่ำเสมอทรายผสมกรวดโดยมีตะกอนละเอียดเล็กน้อย

๖.๒.๒ การบดอัด

๑) ดินถมเพื่อให้ดินมีความแน่นเป็นเนื้อเดียวกันโดยตลอดปราศจากการปูด ค้าง โพรง การเป็นแผ่น การถมบดอัดต้องปฏิบัติดังนี้

๑.๑) นำดินที่จะใช้บดอัดโรยเกลี่ยให้เป็นชั้นในแนวรอบความหนาของดินแต่ละชั้นเมื่อบดอัดได้ที่แล้วต้องไม่มากกว่า ๐.๒๐ เมตรหรือไม่มากกว่า ๒ ใน ๓ ของความยาวของดินแกละที่ใช้บด

๑.๒) ดินที่ใช้บดอัดต้องผสมคลุกเคล้าให้เข้ากันดีและต้องมีความชื้นไม่มากกว่าหรือน้อยกว่า ๓% ของความชื้นที่พอเหมาะที่ให้ความแน่นสูงสุด (Optimum Moisture Content)

๑.๓) ความลาดชันตรงจุดต่อไม่ควรเกิน ๑ : ๓ ผิวสัมผัสของรอยต่อทุกแห่งจะต้องขุดตักออกให้เป็นรอยใหม่ต้องเก็บกวาดส่วนที่หลุดหลวมออกให้หมดและไถคราดทำให้ผิวขรุขระการบดอัดจะต้องทำการบดอัดเลยลึกเข้าไปในเขตที่บดอัดแล้วตลอดแนวรอยต่อเป็นระยะไม่น้อยกว่า ๑.๐๐ เมตร

๑.๔) บดอัดแน่นไม่ต่ำกว่า ๙๕% ของความหนาแน่นสูงสุดของดินแห้งตามวิธีการทดลอง Standard Proctor หรือตามที่แบบกำหนด

๒) ลูกกรงการถมบดอัดเหมือนดินถม

๒.๑) บดอัดแน่นไม่ต่ำกว่า ๙๕% ของความหนาแน่นสูงสุดของลูกกรงแห้งตามวิธีการทดลอง Modified AASHTO

๓) หินถม ก่อนถมต้องเตรียมฐานรากให้ได้ตามแบบที่กำหนด ก่อนการถมบดอัดต้องปฏิบัติดังนี้

๓.๑) การเทหินจะต้องกระทำเป็นชั้นๆ ความหนาแต่ละชั้นไม่เกิน ๐.๕๐ เมตร และต้องบดอัดโดยใช้รถบดล้อเหล็กบดทับไปมาอย่างน้อย ๔ เที่ยว

๓.๒) บดอัดแน่นมีค่าความแน่นสัมพัทธ์ (Relative Density Test) ไม่ต่ำกว่า ๗๕% และมีความหนาแน่นสัมพัทธ์เฉลี่ยไม่ต่ำกว่า ๙๐%

๔) ดินถมหรือหินถมกลับสำหรับอาคารและโครงสร้าง

๔.๑) จะต้องถมเป็นชั้นๆ ตามแนวราบแต่ละชั้นหนาไม่เกิน ๐.๕๐ เมตร ในกรณีของการวางท่อจะถมกลับจากหลังท่อหนาชั้นละ ๐.๑๕ เมตร

๔.๒) กรณีเป็นดินถมกลับ การบดอัดเหมือนดินถม ส่วนกรณีเป็นหินถมกลับการบดอัดเหมือนหินถม

๕) ในกรณีที่การบดอัดผลทดสอบไม่ได้ตามข้อกำหนดจะต้องทำการรื้อออกและบดอัดใหม่จนผลทดสอบผ่านตามข้อกำหนดจึงจะดำเนินการถมและบดอัดในชั้นต่อไปได้

๖.๒.๓ การทดสอบวัสดุและรายงาน

๑) การทดสอบความแน่นในสนาม (Field Density) ตามวิธี Sand Cone เพื่อพิจารณาค่าเปอร์เซ็นต์ของความแน่นสูงสุดในห้องปฏิบัติการโดยทำการทดสอบไม่น้อยกว่า ๓ จุดต่อการทดสอบ ๑ ครั้ง ดังนี้

๑.๑) ดินถมให้ทำการทดสอบ ๑ ครั้งต่อพื้นที่การบดอัด ๗๐๐ ตารางเมตรหรืออยู่ในคุลยพินิจของคณะกรรมการตรวจรับวัสดุในงานจ้างก่อสร้าง

๑.๒) ลูกกรงให้ทำการทดสอบ ๑ ครั้งต่อพื้นที่บดอัด ๕๐๐ ตารางเมตรหรืออยู่ในคุลยพินิจของคณะกรรมการตรวจรับวัสดุในงานจ้างก่อสร้าง

๒) การรายงานผลให้รายงานผลการทดสอบความแน่นพร้อมระบุตำแหน่งและระดับต่อคณะกรรมการตรวจรับวัสดุในงานจ้างก่อสร้าง

๗. งานลูกกรง

๗.๑ คำจำกัดความและความหมาย

งานลูกกรง หมายถึง ดินซึ่งมีส่วนหยาบ ขนาดเส้นผ่าศูนย์กลางใหญ่กว่า ๒ มิลลิเมตร มากกว่าร้อยละ ๓๕ โดยปริมาตร และมีอนุภาคดินที่พอจะแทรกอยู่ในช่องว่างที่มีขนาดโตกว่า ๑ มิลลิเมตร ลักษณะของดินลูกกรงจัดอยู่ใน Skeletal soils ได้แก่ ดินที่มีเศษหินขนาดเส้นผ่าศูนย์กลาง ๒ มิลลิเมตร หรือใหญ่กว่าอยู่ในดินเป็นปริมาณ ๓๕ เปอร์เซ็นต์ หรือมากกว่าโดยปริมาตรที่มีความลึกไม่เกิน ๕๐ เซนติเมตร จากผิวดิน เป็นได้ทั้งดินทราย ดินร่วน และดินเหนียว ซึ่งเกิดได้ทุกสภาพพื้นที่

๗.๒ การควบคุมคุณภาพและการทดสอบวัสดุ

การที่จะควบคุมคุณภาพของงาน ให้มีประสิทธิภาพและเกิดประโยชน์ต่องานสูงสุด ผู้ควบคุมงานจะต้องมีความรู้พื้นฐานทางด้านการทดสอบวัสดุ ดังนี้

๗.๒.๑ การทดสอบการเรียงเม็ด Sieve Analysis

วิธีการทดลองนี้ สำหรับหาขนาดการเรียงเม็ด (Particle Size Distribution) ของวัสดุประเภท ดินลูกรัง ทราย และหินย่อย ทั้งชนิดเม็ดละเอียดและหยาบ โดยให้ผ่านตะแกรงจากขนาดใหญ่จนถึงขนาดเล็กที่มีขนาดร่อนผ่านตะแกรงเบอร์ ๒๐๐ ขนาด \varnothing ๐.๐๗๕ มิลลิเมตร แล้วเปรียบเทียบมวลของตัวอย่างที่ผ่านหรือค้างตะแกรงขนาดต่าง ๆ จากมวลทั้งหมดของตัวอย่าง วิธีการทดลองนี้ได้ปรับปรุงจาก AASHTO T๒๗-๗๐

๗.๒.๒ วัสดุคัดเลือกขนาดวัสดุใหญ่ที่สุดไม่โตกว่า ๕ ซม. ขนาดวัสดุผ่านตะแกรง เบอร์ ๒๐๐ ไม่มากกว่าร้อยละ ๒๕ โดยน้ำหนัก ถ้าเป็นทรายขนาดผ่านตะแกรงเบอร์ ๒๐๐ ไม่มากกว่าร้อยละ ๒๐ โดยน้ำหนัก

๗.๒.๒.๑ งานชั้นรองพื้นทางหรือผิวจราจรลูกรัง วัสดุที่ได้จะต้องมีการเรียงขนาดละเอียด หยาบไปหาละเอียดอย่างสม่ำเสมอเพื่อทำการทดสอบแล้วจะต้องเป็นไปตามเกรด A, B, C

- มวลรวมหยาบที่ค้างตะแกรงเบอร์ ๑๐ จะต้องประกอบด้วย ชั้นส่วนที่แข็งแรง ทนทานและสะอาด

- มวลรวมละเอียดที่ผ่านตะแกรงเบอร์ ๑๐ จะต้องประกอบด้วย ทรายธรรมชาติหรือทรายที่ได้จากการโม่และส่วนของวัสดุที่ผ่านตะแกรงเบอร์ ๒๐๐ จะต้องไม่น้อยกว่า ๒ ใน ๓ ของวัสดุที่ผ่านตะแกรงเบอร์ ๔๐

๗.๒.๒.๒ งานชั้นพื้นทางมีข้อกำหนด เหมือนข้อ ๒ แต่ต้องเป็นไปตามเกรด A, B หรือ C เท่านั้น

ตารางที่ ๑ ขนาดและของวัสดุรวม

ขนาดตะแกรง มิลลิเมตร (นิ้ว)	ร้อยละที่ผ่านตะแกรงโดยน้ำหนัก				
	เกรด A	เกรด B	เกรด C	เกรด D	เกรด E
๕๐.๐๐๐ (๒)	๑๐๐	๑๐๐	-	-	-
๒๕.๐๐๐ (๑)	-	๗๕-๙๕	๑๐๐	๑๐๐	๑๐๐
๙.๕๐๐ (๓/๘)	๓๐-๖๕	๔๐-๗๕	๕๐-๘๕	๖๐-๑๐๐	-
๔.๗๕๐ (เบอร์ ๔)	๒๕-๕๕	๓๐-๖๐	๓๕-๖๕	๕๐-๘๕	๕๕-๑๐๐
๒.๐๐๐ (เบอร์ ๑๐)	๑๕-๔๐	๒๐-๔๕	๒๕-๕๐	๔๐-๗๐	๔๐-๑๐๐
๐.๘๒๕ (เบอร์ ๔๐)	๘-๒๐	๑๕-๓๐	๑๕-๓๐	๒๕-๔๕	๒๐-๕๐
๐.๐๗๕ (เบอร์ ๒๐๐)	๒-๘	๕-๒๐	๕-๑๕	๕-๒๐	๖-๒๐

๗.๓ การทดสอบหาพิสัยความชื้นเหลว (Atterberg Limits Test) : AASHTO T๙๐, T๙๑

เป็นการหาดัชนีของน้ำที่มีอยู่ในมวลดินจากค่า Liquid Limit (L.L) และค่า Plastic Limits (P.L) ซึ่งค่า L.L ของดิน คือ ปริมาณของน้ำที่มีอยู่พอดีในดิน ที่ทำให้ดินเปลี่ยนสภาพจาก Plastic มาเป็น Liquid คิดเทียบเป็นร้อยละของมวลดินอบแห้งหาได้โดยนำดินที่ผ่านตะแกรงเบอร์ ๔๐ (๐.๘๒๕ มิลลิเมตร) มาผสมกับน้ำ ค่า Liquid Limits คือปริมาณของน้ำ คิดเป็นร้อยละที่ทำให้ดินในเครื่องมือทดสอบ (Liquid Limits Device) เหลวมาชนกันยาว ๐.๕ นิ้ว เมื่อเครื่องมือทดสอบซึ่งมีจุดตกกระทบสูง ๑๐ มิลลิเมตร จำนวน ๒๕ ครั้ง

สำหรับค่า Plastic Limits (P.L) คือจำนวนน้ำต่ำสุดในดินเมื่อดินนั้นยังอยู่ในสภาพ Plastic โดยการนำดินมาคลึงเป็นเส้นให้แตกกลายเป็นเส้นผ่าศูนย์กลาง ๑/๘ นิ้ว

ค่าพิกัดความชื้นเหลว Atterberg Limits (P.I) = L.L - P.L

๗.๓.๑ วัสดุคัดเลือก - ปราศจากก้อนดินเหนียว (Clay Lump) รากไม้หรือวัชพืชอื่น ๆ

- L.L ไม่มากกว่า ๔๐ %

- P.I ไม่มากกว่า ๒๐ %

๗.๓.๒ ชั้นรองพื้นทางหรือผิวจราจรลูกรัง

การก่อสร้างชั้นรองพื้นทางสำหรับทางหลวงชนบทชั้นที่ ๑ ชั้นที่ ๒ ชั้นที่ ๓ ชั้นที่ ๔ และ ชั้นที่ ๕

- L.L ไม่มากกว่า ๔๐ %

- P.I มีค่า ๔-๑๒ %

ลูกรังสำหรับงานพัฒนาแหล่งน้ำ

- L.L ไม่มากกว่า ๔๐ %

- P.I มีค่า ๖-๑๒ %

๗.๓.๓ ชั้นพื้นทาง

- L.L ไม่มากกว่า ๒๕ %

- P.I มีค่า ๖ %

๗.๔ การทดสอบการบดอัด (Compaction Test)

การบดอัดดิน คือ วิธีการที่ทำให้ดินแน่นโดยการใช้เครื่องมือที่มีน้ำหนักและใช้แรงอัดกด กระแทก หรือสั่นสะเทือน (Dynamic Compaction) ให้เม็ดดินเคลื่อนเข้าชิดกันให้มากที่สุดการทดสอบนี้ มีวัตถุประสงค์ดังต่อไปนี้

- หาความสัมพันธ์ปริมาณน้ำในดินต่อความแน่นของดิน

- หาความแน่นสูงสุดของดินแห้ง (Max. Dry Density) เมื่อใช้พลังงานการบดอัดต่าง ๆ กัน

- หาปริมาณน้ำในดิน (Water Content) ที่ทำให้ดินมีความแน่นมากที่สุด ซึ่งเรียกว่า Optimum

Moisture Content หรือ OMC.

การทดสอบการบดอัดนี้มีประโยชน์ในการหาค่าความแน่นของดินเมื่อบดอัดด้วยพลังงานจำนวนหนึ่ง ซึ่งหมายถึงการหาความแข็งแรงของดินที่จะนำมาใช้เป็นวัสดุก่อสร้าง โดยถือว่าความแน่นสูงสุดที่หาได้จากการทดลองในห้องทดลองว่าเป็น ๑๐๐ เปอร์เซ็นต์ เมื่อเข้าเทียบกับความแน่นของดินที่บดอัดในสนาม

การทดสอบความแน่นที่นิยมใช้กันทั่วไปในการก่อสร้างทาง, เขื่อน หรือสนามบิน มี ๒ วิธี คือ

(ก) Standard Compaction Test หรือ Standard AASHTO Compaction Test

(ข) Modified Compaction Test หรือ Modified AASHTO Compaction Test

๗.๔.๑ การถมดินและบดอัดตรงส่วนที่เป็นที่ระบายน้ำ ความแน่นของชั้นดินที่ถมชั้นแรกจะต้องเปลี่ยนให้สม่ำเสมอตลอดที่มีความหนา ๓๐ เซนติเมตร ชั้นต่อไปให้ดำเนินการบดอัดตามข้อ ๖

๗.๔.๒ วัสดุคัดเลือกเกลี่ยที่ละครั้งของความกว้างผิวจราจรที่ละชั้น ความหนาหลังการบดอัดต้องไม่มากกว่า ๑๕ เซนติเมตร ขึ้นรูปให้ได้ความลาดผิว ๓ % หรือตาม แบบลาดน้ำ และบดอัดให้ได้ความแน่นไม่น้อยกว่า ๙๕ % Modified AASHTO แล้วเสร็จให้บดอัดอีกชั้นหนึ่งและชั้นตอนต่อไปตามขั้นตอนดังกล่าวทุกประการ เพื่อให้ได้ความแน่นตามต้องการ

๗.๔.๓ ชั้นรองพื้นทางหรืองานผิวจราจรลูกรัง ถ้าเป็นชั้นพื้นทางเดิมผู้รับจ้างจะต้องรื้อชั้นรองพื้นทางหรือผิวจราจรลูกรังเดิมด้วยพื้นที่ขุดค้ำหน้ารถเกลี่ยดินขึ้น แล้วขึ้นรูป ให้มีความลาดตามขวาง ๓ % หรือตามที่กำหนดในแบบแล้วบดอัดดินคันทางให้ได้ความแน่นไม่น้อยกว่า ๙๐ % Modified AASHTO การก่อสร้างชั้นรองพื้นทางหรือผิวจราจรลูกรังเมื่อบดอัด และตบแต่งชั้นดินคันทางหรือชั้นวัสดุคัดเลือกได้ตามรูปแบบและข้อกำหนดแล้ว หากผิวดินคันทางหรือชั้นวัสดุคัดเลือกแห้งให้รดน้ำจนมีความชื้นใกล้เคียงกับความชื้นที่ให้ความแน่นสูงสุด (Optimum Moisture Content) เพื่อป้องกันมิให้ดินคันทาง หรือชั้นวัสดุคัดเลือกดูน้ำจากชั้นผิวจราจรลูกรังที่จะต้องบดอัดในชั้นต่อไป ซึ่งอาจทำให้การบดอัดไม่ได้ความแน่นตามข้อกำหนดนี้ หลักจากนั้นให้เกลี่ยลูกรังที่ละเอียดความกว้างของผิวจราจรที่ละเอียด ความหนาหลังบดอัดต้องไม่มากกว่า ๑๕ ซม. ขึ้นรูปให้ได้ความลาดผิว ๔ % หรือตามแบบลาดน้ำ และบดอัดให้ได้ความแน่นไม่น้อยกว่า ๙๕ % Modified AASHTO เสร็จแล้วให้บดอัดอีกชั้นหนึ่งที่เหลือ ตามขั้นตอนดังกล่าวทุกประการ

๗.๕ การทดสอบการรับน้ำหนัก CBR

วิธีการทดลอง CBR วิธีนี้เป็นวิธีการทดสอบที่กำหนดขึ้นเพื่อหาค่าเปรียบเทียบ Bearing Value ของวัสดุตัวอย่างกับวัสดุหินมาตรฐานเพื่อทำการบดอัดวัสดุตัวอย่างนั้น โดยใช้ก้อนบดอัดทับในแบบ (Mold) ที่ Optimum moisture Content หรือปริมาณน้ำในดินใด ๆ เพื่อนำมาใช้ออกแบบโครงสร้างของถนนและใช้ควบคุมงานในการบดทับให้ได้ความแน่นและความชื้นตามต้องการ

การทดลอง CBR. อาจทำได้ ๒ วิธีคือ

ก. การทดลองแบบแช่น้ำ (Soaked)

ข. การทดลองแบบไม่แช่น้ำ (Unsoaked)

ถ้าไม่ระบุวิธีใด ให้ใช้ “วิธี ก.”

๗.๕.๑ วัสดุคัดเลือกใช้ในกรณี CBR ของชั้นดินคันทางน้อยกว่า ๖ %

๗.๕.๒ วัสดุคัดเลือกค่า CBR ต้องไม่น้อยกว่า ๖ %

๗.๕.๓ ชั้นรองพื้นทางและ/หรือชั้นผิวจราจรผิวลูกรัง วัสดุที่ใช้จะต้องมีค่า CBR ไม่น้อยกว่า ๒๕ %

๗.๕.๔ ชั้นพื้นทางวัสดุจะต้องมีค่า CBR ไม่น้อยกว่า ๘๐%

๗.๖ การทดสอบความสึกหรอของวัสดุ (Abrasion)

เป็นการหาเปอร์เซ็นต์ของวัสดุทดสอบโดยการนำวัสดุไปขัดสีกับลูกตุ้มในเครื่องมือทดสอบ Los Angeles Machine วัสดุที่ผ่านการสึกหรอ Abrasion Test นำมาร่อนผ่านตะแกรงเบอร์ ๑๒ หาเปอร์เซ็นต์ผ่านตะแกรงของวัสดุที่ถูกขัดสีโดยลูกตุ้มเหล็ก เพื่อคำนวณหาเปอร์เซ็นต์การสึกหรอ

๗.๖.๑ ชั้นรองพื้นทางและ/หรือชั้นผิวจราจรลูกรังเปอร์เซ็นต์ความสึกหรอที่ ๑๐๐ รอบไม่มากกว่า ๒๐ % ที่ ๕๐๐ ไม่มากกว่า ๕๐ %

๗.๖.๒ ชั้นพื้นทางหินคลุกเปอร์เซ็นต์ความสึกหรอไม่มากกว่า ๑๐ % ที่ ๕๐๐ รอบไม่มากกว่า ๔๐% หินหรือกรวดผสมคอนกรีตเปอร์เซ็นต์ความสึกหรอที่ ๑๐ รอบไม่มากกว่า ๑๐ % ที่ ๕๐๐ รอบไม่มากกว่า ๔๐%

๗.๖.๓ หินย่อย หรือหินกรวดผสมคอนกรีตงานแหล่งน้ำเปอร์เซ็นต์ความสึกหรอที่ ๕๐๐ รอบ ไม่มากกว่า ๖ % ด้วยเครื่องมือทดสอบและมี ๑๐ % จากการทดลองความแกร่ง (Soundness Test) โดยใช้แช่น้ำยาโซเดียมซัลเฟต ๖ รอบ

๘. งานคอนกรีต

๘.๑ คำจำกัดความและความหมาย

งานคอนกรีตหมายถึงการประกอบและติดตั้งแบบการผสมคอนกรีต การเทคอนกรีต การซ่อมคอนกรีต การทำผิวและตกแต่งคอนกรีต การบ่มคอนกรีต สำหรับงานอาคารต่าง ๆ

คอนกรีตประกอบด้วยส่วนผสมของซีเมนต์หินย้อยหรือกรวดทรายน้ำและหรือสารเคมีผสมเพิ่ม ส่วนผสมทั้งหมดจะต้องคลุกเคล้าให้เข้ากันอย่างดีและให้ความเหลวของคอนกรีตที่เหมาะสม

คอนกรีตต้องมีเนื้อสม่ำเสมอและเมื่อแข็งตัวต้องมีเนื้อแน่นมีความคงทนถาวรมีคุณสมบัติกันซึมทนต่อการขัดสีได้ดีและมีกำลังรับน้ำหนักที่มากกระทำ

๘.๒ ข้อกำหนด/คุณสมบัติ

๘.๒.๑ วัสดุผสมคอนกรีต

๑) ปูนซีเมนต์ต้องเป็นของใหม่ ไม่เสื่อมคุณภาพและจับตัวเป็นก้อน ถ้าไม่ระบุไว้เป็นอย่างอื่นให้ใช้ปูนซีเมนต์พอร์ตแลนด์ประเภทที่ ๑ มีคุณภาพตามมาตรฐานผลิตภัณฑ์อุตสาหกรรม มอก. ๑๕ เล่ม ๑-๒๕๔๗ หรือ ปูนซีเมนต์ต้องเป็นปูนซีเมนต์ไฮดรอลิก ชนิดที่ใช้งานทั่วไป (GU) มีคุณภาพตาม มอก. ๒๕๙๔-๒๕๕๖ และต้องรับแรงกดสูงสุดได้ไม่น้อยกว่า ๒๑๐ กก./ตร.ซม. โดยการทดสอบแท่งคอนกรีตมาตรฐานรูปทรงกระบอก ขนาด ๑๕ x ๓๐ ซม. ที่อายุ ๒๘ วัน

๒) ทราย ต้องเป็นทรายหยาบน้ำจืด มีเม็ดแน่น แข็งแกร่ง สะอาดปราศจากสิ่งเจือปนและมีสัดส่วนคละกันที่ดี โดยต้องผ่านการทดสอบคุณสมบัติ ดังนี้

๒.๑) ทดสอบสิ่งเจือปนโดยใส่น้ำยาโซเดียมไฮดรอกไซด์และเทียบกับสีมาตรฐาน

๒.๒) ทดสอบความแข็งแรงโดยแช่น้ำยาโซเดียมซัลเฟต ๕ รอบมีค่าสึกหรอไม่เกิน ๑๐ %

๒.๓) ทดสอบส่วนคละโดยร่อนผ่านตะแกรงมาตรฐานอเมริกัน ดังนี้

ตะแกรงมาตรฐานอเมริกัน	% ผ่านตะแกรงโดยน้ำหนัก
๓/๘ นิ้ว	๑๐๐
เบอร์ ๔	๙๕ - ๑๐๐
เบอร์ ๘	๘๐ - ๑๐๐
เบอร์ ๑๖	๕๐ - ๘๕
เบอร์ ๓๐	๒๕ - ๖๐
เบอร์ ๕๐	๑๐ - ๓๐
เบอร์ ๑๐๐	๒ - ๑๐

๓) หินย้อยหรือกรวดหินย้อยเป็นหินโมด้วยเครื่องจักรกรวดต้องเป็นกรวดน้ำจืดซึ่งเกิดขึ้นตามธรรมชาติมีขนาดตั้งแต่ ๔-๗๖ มิลลิเมตร (๓/๑๖ - ๓ นิ้ว) ซึ่งจะต้องมีขนาดส่วนคละลดหลั่นกันไปอย่างเหมาะสมมีความแข็งแรงทนทานปราศจากสิ่งเจือปนที่ไม่ต้องการมีรูปร่างลักษณะเหลี่ยมค่อนข้างกลมมีส่วนเรียบแบนน้อยก่อนนำมาใช้ต้องผ่านเกณฑ์การดังนี้

๓.๑) ทดสอบความแข็งแรงโดยแช่น้ำยาโซเดียมซัลเฟต ๖ รอบ มีความสึกหรอไม่เกิน ๑๐ %

๓.๒) ทดสอบการขัดสีโดยเครื่อง Los Angeles Machine ๕๐๐ รอบ มีค่าทนต่อการขัดสีไม่น้อยกว่า ๖๐ %

๓.๓) ทดสอบสัดส่วนคละโดยร่อนผ่านตะแกรงมาตรฐานอเมริกัน ซึ่งแบ่งเป็นขนาดเกินเบอร์ ๑ มีขนาดหินใหญ่สุดไม่เกิน ๓/๔ นิ้ว ใช้กับอาคารคอนกรีตที่มีความหนาไม่เกิน ๐.๒๐ เมตรและหินเบอร์ ๒ มีขนาดหินใหญ่สุดไม่เกิน ๑ ๑/๒ นิ้ว ใช้กับอาคารคอนกรีตที่มีความหนาเกิน ๐.๒๐ เมตรดังนี้

ขนาด หินย่อย	% ผ่านตะแกรงโดยน้ำหนัก							
	๒ ”	๑ ๑/๒ ”	๑ ”	๓/๔ ”	๑/๒ ”	๓/๘ ”	No.๔	No.๘
หินเบอร์ ๑	-	-	๑๐๐	๙๐ - ๑๐๐	-	๒๐ - ๕๕	๐ - ๑๐	๐ - ๕
หินเบอร์ ๒	๑๐๐	๙๐ - ๑๐๐	๒๐ - ๕๕	๐ - ๑๕	-	๐ - ๕	-	-

๔) น้ำ ต้องเป็นน้ำจืดที่สะอาดปราศจากสิ่งเจือปนในปริมาณที่จะทำให้คอนกรีตสูญเสียความแข็งแรง เช่น กรด ด่าง สารอินทรีย์ ฯลฯ

๕) สารผสมเพิ่ม (Admixture) เป็นสารเคมีที่ใส่เพิ่มเข้าไปในส่วนผสมคอนกรีตเพื่อเพิ่มความมั่นคงแข็งแรงและสะดวกในการใช้งานก่อนนำมาใช้จะต้องได้รับความเห็นชอบจากคณะกรรมการตรวจรับพัสดุในงานจ้างก่อสร้างก่อน

๘.๒.๒ แบบหล่อคอนกรีต

๑) วัสดุที่ใช้ทำแบบหล่อ เช่น ไม้ ไม้อัด แผ่นเหล็ก จะต้องทนต่อการบิดงอซึ่งเกิดจากการเทหรือการกระทุ้งทำให้คอนกรีตแน่น โดยคุณสมบัติของวัสดุที่ใช้มีดังนี้

๑.๑) ไม้แบบไม้ที่จะนำมาทำแบบจะต้องหนาไม่ต่ำกว่า ๑ นิ้วและกว้างไม่เกิน ๙ นิ้ว ยึดโยงติดกันให้แข็งแรงไม่โยกคลอน

๑.๒) ไม้อัดจะต้องเป็นไม้อัดที่ทำด้วยกาชชนิดพิเศษสามารถกันน้ำได้ไม่เสียรูปเมื่อถูกน้ำ หนาไม่น้อยกว่า ๑๐ มิลลิเมตร

๑.๓) ไม้คร่าและไม้สำหรับค้ำยันมีขนาดไม่เล็กกว่า ๑ ๑/๒ x ๓ นิ้ว

๒) การเตรียมพื้นผิวฐานรองรับคอนกรีตพื้นผิวฐานที่รองรับคอนกรีตผิวหน้าจะต้องไม่มีน้ำขังไม่มีโคลนตมและเศษสิ่งของต่าง ๆ หรือสิ่งที่ไม่พึงประสงค์เคลือบติดอยู่กรณีพื้นผิวที่ดูดซึมน้ำจะต้องทำให้ชื้นโดยทั่วเพื่อป้องกันมิให้พื้นผิวดูดน้ำออกจากคอนกรีตใหม่

๓) แบบหล่อเมื่อได้ประกอบแล้วต้องมีความมั่นคงแข็งแรงและได้ตำแหน่งแนวระดับขนาดและรูปร่างถูกต้องตามระบุไว้ในแบบ

๔) ก่อนเทคอนกรีตต้องทำความสะอาดแบบหล่ออุดรูรั่วให้เรียบร้อยทาแบบด้วยน้ำมันทาแบบที่อนุญาตให้ใช้เท่านั้นเพื่อป้องกันมิให้คอนกรีตติดแบบและมีรอยเปื้อน

๕) กรณีต้องยึดแบบด้วยเหล็กเส้นหรือโลหะเส้นอย่างอื่นที่จะต้องฝังทิ้งไว้ในคอนกรีตโดยการตัดเหล็กหรือโลหะเส้นที่จุดห่างลึกจากผิวคอนกรีตไม่น้อยกว่า ๓ เซนติเมตร

๖) กรณีที่ใช้ยึดปลายเหล็กเส้นยึดแบบชนิดถอดเก็บได้ให้ปล่อยรูคอนกรีตที่ปลายเหล็กเส้นที่ยึดแบบนี้ไว้สำหรับคว้านให้ใหญ่เพื่อจัดการซ่อมรูคอนกรีตด้วยซีเมนต์ผสมทรายอัตราส่วน ๑ : ๑ โดยน้ำหนักภายใน ๑๒ ชั่วโมง หลังจากถอดแบบ

๘.๒.๓ การผสมและการเทคอนกรีต

๑) ส่วนผสมคอนกรีต เป็นการหาส่วนผสมของซีเมนต์หินย่อยหรือกรวดทรายและน้ำผสมโดยน้ำหนักจากการทดลองในห้องปฏิบัติการ โดยถือเอาความแข็งแรงของคอนกรีตที่ต้องการความเหมาะสมในการผสมและในการหล่อคอนกรีตเป็นเกณฑ์โดยจะต้องมีคุณสมบัติดังนี้

๑.๑) มีความสามารถรับแรงกดใน ๒๘ วันได้ไม่ต่ำกว่า ๒๑๐ กิโลกรัมต่อตารางเซนติเมตร

๑.๒) การทดสอบกำลังในการรับแรงกดสามารถกระทำได้ ๒ วิธีคือ Cylinder Test สามารถรับแรงกดใน ๒๘ วัน ได้ไม่ต่ำกว่า ๒๑๐ กิโลกรัมต่อตารางเซนติเมตร และ Cube Test สามารถรับแรงกดใน ๒๘ วันได้ไม่ต่ำกว่า ๒๔๐ กิโลกรัมต่อตารางเซนติเมตร

๑.๓) การทดสอบความชื้นเหลวของคอนกรีต (Consistency) เป็นการทดสอบหาค่า การยุบตัว (Slump Test) ก่อนที่จะนำไปเทในแบบหล่อให้ใช้ค่าการยุบตัวอยู่ระหว่าง ๕-๑๐ เซนติเมตร

๒) วิธีการผสมคอนกรีต ต้องใช้วิธีผสมด้วยเครื่องผสมคอนกรีตที่ได้รับความเห็นชอบจากผู้ควบคุมงานก่อสร้าง ก่อนคอนกรีตต้องผสมเข้ากันอย่างทั่วถึงจนเป็นสีเดียวกันในการผสมครั้งหนึ่งๆ ต้องใช้เวลาผสมไม่น้อยกว่า ๒ นาที

๓) คอนกรีตผสมเสร็จ (Ready Mixed Concrete) ส่วนผสมของคอนกรีตยอมให้เปลี่ยนแปลงได้บ้างขึ้นอยู่กับบริษัทผู้ผลิต ก่อนที่จะนำมาใช้ได้ต้องส่งรายการคำนวณออกแบบส่วนผสมและผลทดสอบจากการผสมจริงให้คณะกรรมการตรวจรับพัสดุในงานจ้างก่อสร้างพิจารณาเห็นชอบก่อน

๓.๑) ความคลาดเคลื่อนที่ยอมให้ของปริมาณส่วนผสมวัสดุดิบต่าง ๆ จะถูกขังตวงให้อยู่ในขอบเขตที่กำหนดดังแสดงในตาราง

วัสดุดิบ	ความคลาดเคลื่อน
ปูนซีเมนต์	น้อยกว่า ๒๐๐ กก. \pm ๒% มากกว่า ๒๐๐ กก. \pm ๑%
มวลรวม	น้อยกว่า ๕๐๐ กก. \pm ๓% มากกว่า ๕๐๐ กก. \pm ๒%
วัสดุดิบ	ความคลาดเคลื่อน
น้ำและส่วนผสมเพิ่ม	\pm ๓%

๓.๒) การผสม (Mixing) ให้ใช้วิธีข้อใดข้อหนึ่ง

๓.๒.๑) การผสมกับที่ (Central Mixing) หมายถึงการผสมคอนกรีตซึ่งเสร็จเรียบร้อยสมบูรณ์จากโรงงานเวลาขั้นต่ำในการผสมดังแสดงในตาราง

ความจุเครื่องผสม (ลบ.ม)	เวลาขั้นต่ำในการผสม (นาที)
๐.๗๕	๑
๑.๕๐	๑.๒๕
๒.๒๕	๑.๕๐
๓.๐	๑.๗๕
๓.๗๕	๒.๐๐
๔.๕๐	๒.๒๕

๓.๒.๒) การผสม ๒ ตอน (Shrink Mixing) หมายถึงการผสมคอนกรีต ๒ ตอน โดยตอนแรกผสมจากโรงงานและตอนหลังเป็นการผสมให้เสร็จเรียบร้อยสมบูรณ์ โดยรถผสม (Truck Mixer)

๓.๒.๓) การผสมโดยรถ (Truck Mixer) หมายถึงการผสมคอนกรีตซึ่งผสมเสร็จเรียบร้อยสมบูรณ์ในรถผสม (Truck Mixer) การผสมคอนกรีตต้องมีการหมุนไม่น้อยกว่า ๗๐ รอบและไม่เกิน ๑๐๐ รอบตามความเร็วของการผสม (Mixing – Speed) ที่กำหนดของเครื่อง

๓.๓) การขนส่งจำแนกออกเป็น ๓ ประเภทมีหลักเกณฑ์ขึ้นอยู่กับลักษณะการผสม (Mixing) ดังนี้

๓.๓.๑) รถผสม (Truck Mixer) ถ้าใช้ขนส่งคอนกรีตจาก

- การผสมกับที่ (Central Mixing) ให้ใส่คอนกรีตได้ไม่เกิน ๘๐% ของปริมาตรทั้งหมด
- การผสม ๒ ตอน (Shrink Mixing) ให้ใส่คอนกรีตได้ไม่เกิน ๗๐ % ของปริมาตรทั้งหมด
- การผสมโดยรถ (Truck Mixing) ให้ใส่คอนกรีตได้ไม่เกิน ๖๕ % ของปริมาตรทั้งหมด

๓.๓.๒) ทั้งนี้การขนส่งโดยรถผสมต้องถ่ายคอนกรีต (Discharge) ออกจากโมให้หมดภายในเวลา ๑.๕๐ ชม. หลังจากเริ่มผสม

๓.๓.๓) รถขนส่ง (Truck) ใช้ขนส่งระยะสั้น ๆ และจะต้องถ่ายคอนกรีตออกให้หมดภายในเวลา ๓๐ นาทีหลังจากเริ่มผสม

ความหมาย

- รถผสม (Truck Mixer) หมายถึงรถซึ่งสามารถขนส่งคอนกรีตและภายในรถประเภทนี้จะมีใบผสมซึ่งสามารถใช้ผสมคอนกรีตได้

- รถกวน (Truck Agitation) หมายถึงรถซึ่งสามารถขนส่งและกวนคอนกรีตที่ผสมเรียบร้อยแล้วจากโรงงานไปยังหน่วยงานซึ่งไม่จะหมุนระหว่างการเดินทางด้วย

- รถขนส่ง (Truck) หมายถึงรถซึ่งสามารถขนส่งคอนกรีตที่ผสมเรียบร้อยแล้วและต้องป้องกันน้ำรั่วได้

- เวลาที่เริ่มผสมให้นับจากวันเวลาที่เริ่มใส่น้ำ

- เวลาที่กำหนดไม่ใช่กับปูนซีเมนต์พอร์ตแลนด์ประเภท ๓

๔) การเทคอนกรีตจะกระทำได้หลังจากผู้ควบคุมงานได้ตรวจสอบความเรียบร้อยของแบบหล่อการผูกเหล็กการวางเหล็กและสิ่งที่ยึดในคอนกรีตโดยปฏิบัติดังนี้

๔.๑) คอนกรีตที่ผสมเสร็จแล้วต้องเทลงในแบบหล่อให้ใช้หมดภายในเวลา ๓๐ นาที

๔.๒) การเทคอนกรีตจากที่สูงต้องมีรางหรือท่อส่งคอนกรีตต้องให้ปลายท่อด้านล่างจมอยู่ในคอนกรีตที่เทใหม่ห้ามเทคอนกรีตในระยะสูงกว่า ๑.๕๐ เมตรจากพื้นที่เทหรือจากกรณีใดๆที่ทำให้มวลรวมแยกตัวออกจากกัน

๔.๓) การหล่อคอนกรีตที่เชื่อมเข้ากันกับคอนกรีตเดิมให้กะเทาะผิวหน้าคอนกรีตเดิมเสียก่อนรดด้วยน้ำปูนแล้วจึงเทของใหม่ทับลงไป

๔.๔) การเทแต่ละครั้งความหนาไม่เกิน ๒๐ เซนติเมตรและต้องกระทุ้งให้คอนกรีตเนื้อแน่นด้วยเครื่องสั่น (Vibrator)

๔.๕) ในระหว่างที่ฝนตกต้องระงับการเทโดยก่อนหยุดให้กระทุ้งคอนกรีตส่วนเทให้แน่นและแต่งหน้าตัดให้ขรุขระไว้เป็นรอยต่อสำหรับงานก่อสร้าง

๔.๖) ขณะที่คอนกรีตยังไม่แข็งตัวต้องระวังไม่ให้คอนกรีตได้รับความกระทบกระเทือนและต้องป้องกันการสูญเสียจากแสงแดดและลมด้วย

๕) รอยต่อคอนกรีต

๕.๑) รอยต่อคอนกรีตจะทำตามตำแหน่งที่แสดงไว้ในแบบก่อสร้างทุกแห่งการเทคอนกรีตต้องทำให้เสร็จเป็นช่วง ๆ โดยยึดถือเอารอยต่อนี้เป็นเกณฑ์ดังนี้

๕.๑.๑) รอยต่อสำหรับงานก่อสร้าง (Construction Joint) ก่อนเทคอนกรีตติดต่อกับช่วงเก่าต้องมีการขัดถูล้างสิ่งสกปรกออกเสียก่อนแล้วจึงทำการเทคอนกรีตส่วนต่อไปได้

๕.๑.๒) รอยต่อเพื่อหด (Contraction Joint) ผิวหน้าของรอยต่อด้านหนึ่งที่เกิดจากด้านติดกับแบบหล่อจะต้องรอให้คอนกรีตแข็งตัวเสียก่อนแล้วจึงถอดแบบเพื่อเทคอนกรีตในอีกด้านหนึ่งผิวคอนกรีตที่แข็งตัวแล้วจะต้องทาด้วยน้ำยาเคลือบผิวชนิดใดชนิดหนึ่งก่อนที่จะเทคอนกรีตในช่วงต่อไป

๕.๑.๓) รอยต่อเพื่อขยาย (Expansion Joint) ช่องว่างระหว่างการเทคอนกรีตครั้งแรกและครั้งที่สองให้มีระยะห่างกันอย่างน้อย ๑ เซนติเมตร และให้ใส่ช่องว่างระหว่างผิวคอนกรีตด้วยวัสดุประเภท Elastic Filler และอุดรอยต่อด้วยวัสดุประเภท Joint Sealant

๕.๒) แผ่นใยใส่รอยต่อ (Elastic Filler) ประกอบด้วยแผ่นชานอ้อยหรือเส้นใยอื่นๆ ที่เหมาะสมอัดเป็นแผ่นและอาบด้วยยางมะตอยชนิดเหลว

๕.๓) วัสดุอุดรอยต่อ (Joint Sealant) เป็นยางมะตอยผสมทรายอัตราส่วน ๑ : ๓ รอยต่อเพื่อขยายบริเวณใกล้ถึงผิวคอนกรีต

๕.๔) วัสดุกันน้ำ (Water Stop) มีลักษณะขนาดและคุณสมบัติ ตามมาตรฐาน มอก. ๑๒๓๙- ๒๕๖๔ และมีคุณสมบัติอย่างน้อย ดังนี้

รายการ	Rubber Water Stop	PVC. Water Stop
หน่วยแรงยึดอย่างน้อย	๒,๕๐๐ P.S.I.	๒,๐๐๐ P.S.I.
ความถ่วงจำเพาะไม่เกิน	๑.๒๐	๑.๕๐
ความแข็งน้อยที่สุดวัดโดย Shore Durometer Type A	๖๐	๘๐
ความดูดน้ำไม่เกิน	๕%	๐.๓๐%
ยึดจนขาดอย่างน้อย	๔๕๐%	๔๐๐%
ทนแรงกดได้มากที่สุด	๓๐%	๒๐%

๘.๒.๔ การถอดแบบและการบ่มคอนกรีต

๑) แบบหล่อคอนกรีตจะต้องปล่อยไว้จนกว่าจะครบกำหนดเวลาถอดแบบและการถอดแบบจะต้องกระทำด้วยความระมัดระวังเพื่อมิให้คอนกรีตเกิดความเสียหายระยะเวลาที่ถอดแบบได้ตามความแข็งแรงของคอนกรีตนับจากวันที่เทคอนกรีตกำหนดโดยประมาณดังนี้

๑.๑) แบบด้านข้างเสาคาน่าแวงต่อม่อ ๒ วัน

๑.๒) แบบท้องคานใต้แผ่นพื้น ๒๑ วัน

๒) การบ่มคอนกรีตจะต้องกระทำทันทีที่คอนกรีตเริ่มแข็งตัวและต้องบ่มอย่างน้อย ๗ วันวิธีการบ่มมีหลายวิธีดังนี้

๒.๑) ใช้กระสอบชุบน้ำคลุมแล้วคอยรดน้ำให้เปียกอยู่เสมอ

๒.๒) ใช้ฉีบน้ำให้คอนกรีตเปียกชื้นอยู่เสมอ

๒.๓) ใช้วิธีขังน้ำไว้บนผิวคอนกรีต

๒.๔) ใช้สารเคมีเคลือบผิวคอนกรีต

๘.๒.๕ การซ่อมผิวคอนกรีต

๑) ห้ามซ่อมผิวคอนกรีตที่ถอดแบบแล้วจนกว่าจะได้รับการตรวจสอบจาก

ผู้ควบคุมงาน

๒) ผิวคอนกรีตที่มีรูพรุนหรือมีส่วนบกพร่องเล็กน้อยไม่กระทบกระเทือนต่อความมั่นคงแข็งแรงของโครงสร้างให้ทำการสกัดคอนกรีตที่เกาะกันอย่างหลวมๆบริเวณนั้นออกให้หมดแล้วอุดฉาบด้วยปูนทรายอัตราส่วนผสมปูนซีเมนต์ : ทราย ๑ : ๑ โดยน้ำหนัก

๘.๒.๖ การเก็บตัวอย่างทดสอบและรายงานผล

๑) การเก็บตัวอย่างทดสอบ

๑.๑) สุ่มเก็บตัวอย่างหินย่อยหรือกรวดและทราย จำนวนอย่างละ ๕๐ กิโลกรัม เพื่อทดสอบความแข็งแรงการขัดสีสิ่งเจือปนสัดส่วนคละและออกแบบส่วนผสมคอนกรีต

๑.๒) เก็บตัวอย่างหล่อลูกบาศก์คอนกรีตอย่างน้อยวันละ ๑ ครั้งๆ ละ ๓ ตัวอย่าง หรือความเห็นชอบของผู้ควบคุมการก่อสร้าง และให้เขียนวันเดือนปีกับค่ายุบตัวของคอนกรีตลงบนแท่งตัวอย่าง เพื่อทดสอบกำลังรับแรงอัดของคอนกรีต

๒) การรายงานผล

๒.๑) ผลการทดสอบคุณสมบัติของหินย่อย/กรวดทราย และการออกแบบส่วนผสมคอนกรีตให้คณะกรรมการตรวจรับพัสดุในงานจ้างก่อสร้างเห็นชอบก่อนนำไปใช้งาน

๒.๒) ผลการทดสอบกำลังรับแรงอัดของตัวอย่างหล่อลูกบาศก์ให้คณะกรรมการตรวจรับพัสดุในงานจ้างก่อสร้างเห็นชอบก่อนตรวจรับงาน (หากจะให้มีการตรวจรับงานก่อนอายุคอนกรีตรับ ๒๘ วัน ให้ทำการทดสอบแท่งคอนกรีตตัวอย่างที่อายุ ๗ วัน และมีความสามารถรับแรงกดได้ไม่ต่ำกว่าร้อยละ ๗๕ ของกำลังอัดประลัยคอนกรีตอายุ ๒๘ วัน)

๙. งานเหล็กเสริมคอนกรีต

๙.๑ คำจำกัดความและความหมาย

งานเหล็กเสริมคอนกรีตหมายถึงเหล็กกลม เหล็กข้ออ้อย และเหล็กโครงสร้างอื่นที่ปรากฏในแบบก่อสร้างซึ่งต้องหล่อด้วยคอนกรีต

๙.๒ ข้อกำหนด/คุณสมบัติ

๙.๒.๑ เหล็กเสริมต้องเป็นเหล็กใหม่ปราศจากสนิมคราบน้ำมันมีคุณสมบัติตามมาตรฐานผลิตภัณฑ์อุตสาหกรรมดังนี้

๑) เหล็กเส้นกลมชั้นคุณภาพ SR ๒๔ มาตรฐาน มอก. ๒๐-๒๕๕๙ มีกำลังดึงที่ขีดยืดไม่ต่ำกว่า ๒,๔๐๐ กก./ตร.ซม. มีกำลังดึงประลัยไม่ต่ำกว่า ๓,๙๐๐ กก./ตร.ซม. และมีความยืดตัวไม่น้อยกว่าร้อยละ ๒๐ ในช่วงความยาว ๐.๒๐ เมตร

๒) เหล็กข้ออ้อยชั้นคุณภาพ SD ๓๐ มาตรฐาน มอก. ๒๔-๒๕๕๙ มีกำลังดึงที่ขีดยืดไม่ต่ำกว่า ๓,๐๐๐ กก./ตร.ซม. มีกำลังดึงประลัยไม่ต่ำกว่า ๔,๙๐๐ กก./ตร.ซม. และมีความยืดตัวไม่น้อยกว่าร้อยละ ๑๗ ในช่วงความยาว ๐.๒๐ เมตร

๓) เหล็กข้ออ้อยชั้นคุณภาพ SD ๔๐ มาตรฐาน มอก. ๒๔-๒๕๕๙ มีกำลังดึงที่ขีดยืดไม่ต่ำกว่า ๔,๐๐๐ กก./ตร.ซม. มีกำลังดึงประลัยไม่ต่ำกว่า ๕,๗๐๐ กก./ตร.ซม. และมีความยืดตัวไม่น้อยกว่าร้อยละ ๑๕ ในช่วงความยาว ๐.๒๐ เมตร

๙.๒.๒ การวางเหล็กเสริม

๑) เหล็กเสริมที่ตัดได้ขนาดรูปร่างแล้วต้องงอปลายทั้งสองข้างและวางตาม que แสดงในแบบก่อสร้างการวัดระยะห่างเหล็กให้วัดจากศูนย์กลางถึงศูนย์กลางเหล็ก

๒) เหล็กเสริมจะต้องวางห่างจากผิวคอนกรีตโดยวัดระยะจากผิวคอนกรีตถึงผิวเหล็กตามเกณฑ์ดังนี้

๒.๑) กรณีเหล็กเสริมชั้นเดียวถ้าไม่แสดงไว้เป็นอย่างอื่นให้วางตรงกึ่งกลางความหนา

๒.๒) กรณีเหล็กเสริม ๒ ชั้นระยะระหว่างผิวเหล็กถึงผิวคอนกรีตที่ติดกับไม้แบบไม่น้อยกว่า ๒.๕๐ เซนติเมตรและถ้าติดกับดินหรือหินให้ใช้ ๗.๕๐ เซนติเมตรนอกจากแสดงไว้เป็นอย่างอื่น

๓) เหล็กเสริมต้องวางและผูกให้แน่นเพื่อมิให้เคลื่อนไหวยระหว่างเทคอนกรีตและในขณะที่กระทุ้งหรือการสั่นคอนกรีต

๔) เหล็กเดือย (Dowel Bars) ต้องมีขนาดและอยู่ในตำแหน่งตามแบบก่อนนำไปวางปลายด้านหนึ่งจะต้องทำด้วยยางมะตอยให้ทั่ว

๕) ในขณะที่คอนกรีตยังไม่แข็งตัวห้ามมิให้กระทบกระเทือนที่ปลายเหล็กที่คอนกรีตยังไม่ได้รับการหล่อ

๙.๒.๓ การต่อเหล็กเสริมจะต้องต่อโดยวิธีทาบกันและรอยต่อของเหล็กแต่ละเส้นต้องสลับกันห้ามต่อเหล็กตรงจุดที่รับแรงมากที่สุดในคานดังนี้

๑) เหล็กเส้นกลมให้วางทาบกันไม่น้อยกว่า ๔๐ เท่าของเส้นผ่าศูนย์กลางเหล็กเมื่อปลายต้องงอขอมาตรฐานหรือ ๕๐ เท่าของเส้นผ่าศูนย์กลางเหล็กเมื่อปลายไม่งอขอมาตรฐาน หรือตามที่แบบกำหนด

๒) เหล็กข้ออ้อยให้วางทาบกันไม่น้อยกว่า ๓๐ เท่าของเส้นผ่าศูนย์กลางโดยปลายไม่งอขอมาตรฐาน

๙.๒.๔ การเก็บตัวอย่างทดสอบและรายงานผล

๑) การเก็บตัวอย่างทดสอบเหล็กทุกขนาด ๆ ละ ๓ ท่อนโดยไม่ซ้ำเส้นมีความยาวท่อนละ ๐.๖๐ เมตร

๒) การรายงานผลการทดสอบคุณสมบัติของเหล็กเส้นแต่ละขนาดให้คณะกรรมการตรวจรับวัสดุในงานจ้างก่อสร้างเห็นชอบก่อนนำไปใช้งาน

๑๐. งานหิน

๑๐.๑ คำจำกัดความและความหมาย

งานหินที่ใช้ในงานแหล่งน้ำส่วนใหญ่จะเป็นหินใหญ่ใช้ป้องกันการกัดเซาะของกระแสน้ำที่กระทำกับตลิ่งของลำน้ำอาคารที่ขวางทางน้ำเป็นต้นแบ่งออกเป็นประเภทได้ดังนี้

๑๐.๑.๑ หินทิ้ง หมายถึง หินขนาดเล็กใหญ่มีขนาดคละกันนำไปปูหรือทิ้งด้วยเครื่องจักรหรือแรงคนและตกแต่งผิวหน้าครั้งสุดท้ายให้มองดูเรียบร้อยด้วยแรงคน

๑๐.๑.๒ หินเรียง หมายถึง หินที่มีขนาดประมาณ ๐.๒๐ - ๐.๒๕ เมตร นำมาเรียงให้ได้รูปร่างและขนาดตามแบบ ก่อนเรียงต้องทำการบดอัดพื้นให้แน่นแล้วนำหินใหญ่มาเรียงให้ชิดที่สุดโดยให้หินก้อนใหญ่กว่าอยู่บนหินก้อนเล็กพร้อมทั้งแต่งผิวหน้าเรียบเสมอกันกับหินก้อนข้างเคียงด้วยแรงคนและถมช่องว่างระหว่างหินด้วยหินย่อยและหินฝุ่นให้แน่น

๑๐.๑.๓ หินเรียงยาแนว หมายถึง หินเรียงตามข้อ ๑๐.๑.๒ และยาแนวผิวหน้าตามช่องว่างระหว่างหินด้วยปูนก่อ

๑๐.๑.๔ หินก่อ หมายถึง หินที่มีคอนกรีตหยาบแทรกตามช่องว่างระหว่างหินก้อนใหญ่

๑๐.๑.๕ หินเรียงในกล่องลวดตาข่าย

- ๑) หินเรียงในกล่องลวดตาข่ายแบบ GABION หมายถึง หินเรียงขนาดประมาณ ๐.๑๕ - ๐.๒๕ เมตร
- ๒) หินเรียงในกล่องลวดตาข่าย MATTRESS หมายถึง หินเรียงขนาดประมาณ ๐.๐๗๕ - ๐.๑๕ เมตร

๑๐.๒ ข้อกำหนดและคุณสมบัติ

๑๐.๒.๑ คุณสมบัติทั่วไป

๑) หินใหญ่

๑.๑) มีความแข็งแรงไม่ผุกร่อนและทนต่อการขัดสี (Abrasion) ทดสอบโดยวิธี Los Angeles Abrasion Test แล้วส่วนที่สึกหรอสูญหายไม่เกิน ๔๐%

๑.๒) มีความคงทน (Soundness) เมื่อทดสอบด้วยวิธี Sodium Sulphate แล้วส่วนสูญหายต้องไม่เกิน ๑๒% โดยน้ำหนัก

๑.๓) มีความถ่วงจำเพาะ ไม่ต่ำกว่า ๒.๖ และเป็นหินมาจากแหล่งโรงไม่หิน

๑.๔) มีสัดส่วนคละที่ตีโดยขึ้นอยู่กับความหนาของหินดังนี้

๑.๔.๑) หินทิ้งหนา ๐.๙๐ เมตร มีขนาดของก้อนหินโตสุด ϕ ไม่เกิน ๐.๔๐ เมตร

น้ำหนักของก้อนหิน (กก.)	ขนาด ϕ ของก้อนหิน (ม.)	% แต่ละขนาดโดยน้ำหนัก
๕๐-๑๐๐	๐.๓๒๕-๐.๔๐๐	มากกว่า ๔๐
๑๐-๕๐	๐.๒๐๐ - ๐.๓๒๕	๕๐-๖๐
ต่ำกว่า ๕	ต่ำกว่า ๐.๑๕๐	น้อยกว่า ๑๐
น้ำหนักของก้อนหิน (กก.)	ขนาด ϕ ของก้อนหิน (ม.)	% แต่ละขนาดโดยน้ำหนัก
หินย่อยและหินฝุ่น	หินย่อยและหินฝุ่น	น้อยกว่า ๕

๑.๔.๒) หินทิ้งหนา ๐.๖๐ เมตร มีขนาดของก้อนหินโตสุด ϕ ไม่เกิน ๐.๓๗ เมตร

น้ำหนักของก้อนหิน (กก.)	ขนาด ϕ ของก้อนหิน (ม.)	% แต่ละขนาดโดยน้ำหนัก
๒๕ - ๗๕	๐.๒๗๐ - ๐.๓๗๐	มากกว่า ๔๐
๕ - ๒๕	๐.๑๕๐ - ๐.๒๗๐	๒๐ - ๖๐
ต่ำกว่า ๕	ต่ำกว่า ๐.๑๕๐	น้อยกว่า ๒๐
หินย่อยและหินฝุ่น	หินย่อยและหินฝุ่น	น้อยกว่า ๕

๑.๔.๓) หินทิ้งหนา ๐.๔๕ เมตรมีขนาดของก้อนหินโตสุด \varnothing ไม่เกิน ๐.๒๗ เมตร

น้ำหนักของก้อนหิน (กก.)	ขนาด \varnothing ของก้อนหิน (ม.)	% แต่ละขนาดโดยน้ำหนัก
๑๐ - ๒๕	๐.๒๐๐ - ๐.๒๗๐	มากกว่า ๕๕
๕ - ๑๐	๐.๑๕๐ - ๐.๒๐๐	๓๕ - ๔๕
ต่ำกว่า ๕	ต่ำกว่า ๐.๑๕๐	ต่ำกว่า ๑๐
หินย่อยและหินฝุ่น	หินย่อยและหินฝุ่น	น้อยกว่า ๕

๒) ก่อสร้างลวดตาข่าย

๒.๑) เป็นชนิดเคลือบสังกะสี (Hot dip galvanized) ประกอบขึ้นจากลวดตาข่ายถักเป็นรูปหกเหลี่ยมชนิดพันเกลียว ๓ รอบ มี ๒ แบบ คือ

๒.๒.๑) ก่อสร้างลวดตาข่ายแบบ GABION มีขนาดสัดส่วนตามแบบโดยมีขนาดช่องตาข่ายจากระยะพันเกลียว “D” ไม่มากกว่า ๑๐ x ๑๓ เซนติเมตร

๒.๒.๒) ก่อสร้างลวดตาข่าย MATTRESS มีขนาดสัดส่วนตามแบบโดยมีขนาดช่องตาข่ายจากระยะพันเกลียว “D” ไม่มากกว่า ๖ x ๘ เซนติเมตร

๒.๒) การขึ้นโครงรูปกล่องเป็นสี่เหลี่ยมโดยเครื่องจักรให้ได้ขนาดและสัดส่วนตามแบบและมีผนังกันภายในทุก ๑ เมตรมีฝาปิด - เปิดได้

๒.๓) คุณสมบัติของลวด (Wire) ที่ใช้ประกอบเป็นกล่องลวดตาข่ายจะต้องมีค่าความต้านทานแรงดึง (Tensile Strength) ไม่น้อยกว่า ๓๘ กก./ตร.มม. ตามวิธีการทดสอบ มอก. ๗๑ “ลวดเหล็กเคลือบสังกะสี” และมีขนาดลวดและการเคลือบสังกะสีดังนี้

๒.๓.๑) ก่อสร้างลวดตาข่ายแบบ GABION

ชนิดของลวด	เส้นผ่าศูนย์กลาง (มม.)	น้ำหนักขั้นต่ำของสังกะสีที่เคลือบ (กรัม/ตร.ม.)
ลวดโครง	๓.๕	๒๗๕
ลวดถัก	๒.๗	๒๖๐
ลวดพัน	๒.๒	๒๔๐

๒.๓.๒) ก่อสร้างลวดตาข่ายแบบ MATTRESS

ชนิดของลวด	เส้นผ่าศูนย์กลาง (มม.)	น้ำหนักขั้นต่ำของสังกะสีที่เคลือบ (กรัม/ตร.ม.)
ลวดโครง	๒.๗	๒๖๐
ลวดถัก	๒.๒	๒๔๐
ลวดพัน	๒.๒	๒๔๐

๒.๔) การยึดและพันกล่องระหว่างกล่องตาข่ายและฝาปิดกล่องให้ใช้ลวดพันขนาดเส้นผ่าศูนย์กลาง ๒.๒ มิลลิเมตร พันยึดกับลวดโครงกล่องโดยพันเกลียว ๓ รอบและ ๑ รอบสลับกันในแต่ละช่วงตาข่าย

๒.๕) ลวดโครงกล่องต้องหุ้มด้วยวัสดุที่ไม่เป็นสนิมและพิมพ์ชื่อผู้ผลิตบนลวดโครงกล่องโดยให้เห็นเด่นชัดทุกด้าน

๑๐.๒.๒ การวางเรียงหิน

๑) ทำการปรับระดับบริเวณที่จะวางเรียงหินใหญ่หรือกล่องลวดตาข่ายให้เรียบ ปราศจากวัชพืชและปุ๋ยสดรองพื้นประเภทกรวด หรือกรวดผสมทราย หรือแผ่นใยสังเคราะห์ ให้ได้ขนาดความหนาตามแบบ

๒) การวางเรียงหินจะต้องทำด้วยความระมัดระวัง มิให้เกิดการแยกตัวโดยมีก้อนขนาดเดียวกันอยู่รวมกันเป็นกลุ่ม และต้องวางเรียงให้ผิวหน้ามองดูเรียบและความหนาเฉลี่ยเท่ากับที่กำหนดในแบบ

๓) ในขณะวางกล่องลวดตาข่ายลงบนแผ่นใยสังเคราะห์ จะต้องไม่ทำให้เกิดการฉีกขาดหรือเกิดการเคลื่อนตัวของแผ่นใยสังเคราะห์ ด้านมุมของการปูแผ่นใยสังเคราะห์ให้พับขึ้นครึ่งเท่าของความหนาของกล่องลวดตาข่าย

๔) วางกล่องลวดตาข่าย ทำการโยกยึดให้อยู่ในรูปสี่เหลี่ยมและบรรจุหินลงในกล่องลวดตาข่ายต้องวางเรียงให้คละก้นอย่างหนาแน่นเหลี่ยมมุมต้องเข้ากันและมีความสวยงาม

๑๐.๒.๓ การเก็บตัวอย่างทดสอบและรายงานผล

๑) การเก็บตัวอย่างทดสอบ

๑.๑) สุ่มเก็บตัวอย่างหินใหญ่จำนวน ๑๐๐ กิโลกรัม เพื่อทดสอบความแข็งแรง ความคงทนความถ่วงจำเพาะและสัดส่วนคละ

๑.๒) จัดเตรียมเอกสารรับรองมาตรฐานการผลิตและหรือผลการทดสอบคุณสมบัติของกล่องลวดตาข่ายตามข้อกำหนดในแบบ

๒) การรายงานผล

๒.๑) ผลการทดสอบคุณสมบัติของหินใหญ่ให้คณะกรรมการตรวจรับพัสดุในงานจ้างก่อสร้างเห็นชอบก่อนนำไปใช้งาน

๒.๒) ผลการตรวจสอบคุณสมบัติของกล่องลวดตาข่ายให้คณะกรรมการตรวจรับพัสดุในงานจ้างก่อสร้างเห็นชอบก่อนนำไปใช้งาน

๑๑. งานท่อ

๑๑.๑ คำจำกัดความ/ความหมาย

งานท่อ หมายถึง งานท่อระบายน้ำที่รับแรงดันน้ำต่ำ เช่น ท่อคอนกรีตเสริมเหล็ก และงานท่อส่งน้ำที่รับแรงดันน้ำสูง เช่น ท่อเหล็ก ท่อซีเมนต์ใยหิน ท่อ HDPE ผนังสองชั้น เป็นต้น

๑๑.๒ ข้อกำหนดและคุณสมบัติ

๑๑.๒.๑ คุณสมบัติทั่วไป

๑) ท่อคอนกรีตเสริมเหล็ก

๑.๑) มีคุณสมบัติตามมาตรฐานผลิตภัณฑ์อุตสาหกรรม มอก. ๑๒๘-๒๕๔๙ ถ้ามิได้ระบุไว้เป็นอย่างอื่น ใช้ชั้น ๓ การต่อแบบเข้าลิ้น

๑.๒) ไม่มีรอยแตกร้าว รอยแตกเล็กและผิวหยาบ

๒) ท่อเหล็ก

๒.๑) มีคุณสมบัติตามมาตรฐานผลิตภัณฑ์อุตสาหกรรม มอก. ๔๒๗-๒๕๓๑ “ท่อเหล็กกล้าเชื่อมด้วยไฟฟ้าสำหรับส่งน้ำ” ชั้นคุณภาพไม่ต่ำกว่าชั้น ข ทนแรงดันได้ไม่น้อยกว่า ๑.๐ เมกะปาสคาล ชนิดปลายหน้าจาน

๒.๒) การเคลือบผิวท่อ ให้ปฏิบัติดังนี้

๒.๒.๑) การเคลือบผิวภายใน ให้เคลือบด้วย Cement-mortar ตามมาตรฐานของ AWWA C-๒๐๕ หรือ Liquid Epoxy ตามมาตรฐานของ AWWA C-๒๐๐

๒.๒.๒) การเคลือบผิวภายนอกท่อบนดิน ให้เคลือบด้วย Coal-Tar Enamel ตามมาตรฐาน AWWA G-๒๐๓

๒.๒.๓) การเคลือบผิวภายนอกท่อใต้ดิน ให้เคลือบด้วย Coal-Tar Enamel ตามมาตรฐานของ AWWA C-๒๐๓ ๒ ชั้น พันผ้าแอสเบสทอส และทาทับด้วยน้ำยาปูนขาว (White-wash)

๒.๓) อุปกรณ์ข้อต่อท่อ

๒.๓.๑) ข้อต่อเหล็กท่อเทาชนิดปลายหน้าจาน มีคุณสมบัติตามมาตรฐานผลิตภัณฑ์ อุตสาหกรรม มอก.๙๑๘-๒๕๓๕

๒.๓.๒) หน้าจานเหล็กหล่อ มีคุณสมบัติตามมาตรฐานผลิตภัณฑ์อุตสาหกรรม มอก.๓๘๑-๒๕๔๓ และสลักเกลียว หมุดเกลียว และสลักหมุด มีคุณสมบัติตามมาตรฐานผลิตภัณฑ์อุตสาหกรรม มอก.๑๗๑-๒๕๓๐

๓) ท่อซีเมนต์ใยหิน

๓.๑) ท่อ มีคุณสมบัติตามมาตรฐานผลิตภัณฑ์อุตสาหกรรม มอก.๘๑-๒๕๔๘ ถ้ามีได้ระบุไว้เป็นอย่างอื่นให้ใช้ชั้นคุณภาพ PP ๑๕ ทนแรงดันไม่น้อยกว่า ๑.๕ เมกะปาสคาล

๓.๒) ข้อต่อตรง มีคุณสมบัติตามมาตรฐานผลิตภัณฑ์อุตสาหกรรม มอก.๑๒๖-๒๕๔๘ ถ้ามีได้ระบุไว้เป็นอย่างอื่นให้ใช้ชั้น คุณภาพเดียวกับท่อ

๓.๓) แหวนยางกันซึม มีคุณสมบัติตามมาตรฐานผลิตภัณฑ์อุตสาหกรรม มอก.๒๓๗-๒๕๖๔

๓.๔) ข้อต่อเหล็กหล่อ มีคุณสมบัติตามมาตรฐานผลิตภัณฑ์อุตสาหกรรม มอก.๙๑๘-๒๕๓๕

๔) ท่อ HDPE (High Density Polyethylene)

๔.๑) มีคุณสมบัติตามมาตรฐานผลิตภัณฑ์อุตสาหกรรม มอก.๙๘๒-๒๕๕๖ ถ้ามีได้ระบุไว้เป็นอย่างอื่นให้ใช้ชั้นคุณภาพ PN ๖ ทนแรงดันได้ไม่น้อยกว่า ๐.๖ เมกะปาสคาล

๔.๒) การเชื่อมต่อท่อ ใช้วิธีการเชื่อมต่อแบบ Butt Fusion Welding โดยใช้เครื่องเชื่อมต่อแบบบัดด์ (Butt Fusion Machine) ซึ่งเป็นอุปกรณ์ที่ได้มาตรฐานประกอบด้วย ๔ ส่วนใหญ่ๆ คือ ฐานรากและที่ยึด, แผ่นความร้อน, ชุดไฮดรอลิกส์ สำหรับเลื่อนแบบบีบท่อ และเครื่องปาดผิว ขั้นตอนการเชื่อมต่อให้เป็นไปตามคู่มือปฏิบัติของเครื่องเชื่อมนั้น ๆ

๔.๓) อุปกรณ์ประกอบท่อ ถ้ามีได้ระบุไว้เป็นอย่างอื่น อุปกรณ์ประกอบท่อต้องทำด้วยวัสดุเช่นเดียวกับท่อ HDPE และความหนาท่อเป็นไปตามแบบของผู้ผลิต แต่ต้องหนาไม่น้อยกว่าความหนาของท่อ

ผู้รับจ้างต้องแสดงเอกสารการรับรองมาตรฐานผลิตภัณฑ์หนังสือการรับประกันของสินค้าและหนังสือรับรองการส่งสินค้าจากผู้ผลิตหรือตัวแทนจำหน่าย Catalog พร้อมลงนามรับรองสำเนาถูกต้อง และประทับตรา โดยผู้มีอำนาจของโรงงานผู้ผลิต

๕) ท่อ PVC (Polyvinyl Chloride Pipe)

๕.๑) มีคุณสมบัติตามมาตรฐานผลิตภัณฑ์อุตสาหกรรม มอก. ๑๗-๒๕๖๑ ถ้ามิได้ระบุไว้เป็นอย่างอื่น ให้ใช้ชั้นคุณภาพ ๑๓.๕ ทนแรงดันได้ไม่น้อยกว่า ๑.๓๕ เมกะปาสคาล ชนิดปลายธรรมดา

๕.๒) ข้อต่อ PVC มีคุณสมบัติตามมาตรฐานผลิตภัณฑ์อุตสาหกรรม มอก. ๑๑๓๑-๒๕๓๕ ชนิดต่อด้วยน้ำยา ชั้นคุณภาพเดียวกับท่อ

๕.๓) น้ำยาประสานท่อ PVC มีคุณสมบัติตามมาตรฐานผลิตภัณฑ์อุตสาหกรรม มอก.๑๐๓๒-๒๕๓๔

๖) ท่อเหล็กอาบสังกะสี

๖.๑) มีคุณสมบัติตามมาตรฐานผลิตภัณฑ์อุตสาหกรรม มอก.๒๗๗-๒๕๓๒ ถ้ามิได้ระบุเป็นอย่างอื่น ให้ใช้ประเภทที่ ๒ (สีน้ำเงิน) ขนาดและมิติของท่อให้เป็นไปตามมาตรฐานผลิตภัณฑ์ อุตสาหกรรม มอก. ๒๗๖-๒๕๖๒ ประเภท ๒

๗) ท่อลอนพอลิเอทิลีนเสริมเหล็ก (PROPIPE)

๗.๑) มีโครงสร้างขนาดและคุณสมบัติตามมาตรฐาน มอก. ๒๗๖๔-๒๕๕๙ ท่อลอนพอลิเอทิลีนเสริมเหล็ก สำหรับงานท่อใต้ดินหรือมาตรฐาน ASTM F๒๔๓๕ หรือ ผลิตและทดสอบตามมาตรฐาน ISO ๙๙๖๙ ค่าทดสอบ Nominal Ring Stiffness ต้องมีค่าไม่น้อยกว่าหรือเท่ากับ ๖, ๘, ๑๐, ๑๒.๕ หรือ ๑๖ กิโลนิวตัน/ตารางเมตร สำหรับท่อชั้นคุณภาพ SN๖, SN๘, SN๑๐, SN๑๒.๕ หรือ SN๑๖

๗.๒) ต้องผลิตภายในประเทศที่ได้รับใบรับรองมาตรฐาน ISO ๙๐๐๑:๒๐๑๕

๗.๓) วัสดุหลัก ๒ ชนิด

(๑) เม็ดพลาสติกชนิดความหนาแน่นสูง High Density Polyethylene (HDPE) ที่ใช้ผลิตท่อได้รับการรับรองมาตรฐาน มอก. ๒๕๕๙-๒๕๕๔ โดยมีเอกสารรับรองมาตรฐานจากทางผู้ผลิตเม็ดพลาสติก

(๒) ผลิตด้วยวัตถุดิบเหล็กชุบสังกะสี ป้องกันการเกิดสนิม ใช้เหล็กชุบสังกะสี โดยมีเอกสารการรับรองจากทางผู้ผลิตเหล็ก

๗.๔) ผนังท่อลอนต้องเป็นเนื้อเดียวกันทั้งหมด ปราศจากข้อบกพร่องที่สังเกตได้ด้วยตาเปล่า ที่ส่งผลให้ผนังท่อยึดติดกับเหล็กไม่สมบูรณ์ เช่น รอยแตก รอยร้าว เป็นต้น

๗.๕) ผนังท่อจะต้องมีความต้านทานแรงดึงต่ำสุดของตะเข็บแนวเชื่อมไม่น้อยกว่าตารางที่ปรากฏ เมื่อทดสอบตามมาตรฐาน ISO ๑๓๒๖๒

ตารางแสดง ความต้านทานแรงดึงต่ำสุดของแนวเชื่อม

เส้นผ่าศูนย์กลางภายใน Dia: (มม.)	แรงดึงต่ำสุด (นิวตัน)
Dia < ๔๐๐	๓๘๐
๔๐๐ ≤ Dia < ๖๐๐	๕๑๐
๖๐๐ ≤ Dia < ๘๐๐	๗๖๐
Dia ≥ ๑,๐๐๐	๑,๐๒๐

ผู้รับจ้างต้องแสดงเอกสารการรับรองมาตรฐานผลิตภัณฑ์หนังสือการรับประกันของสินค้าและหนังสือรับรองการส่งสินค้าจากผู้ผลิตหรือตัวแทนจำหน่าย Catalog พร้อมลงนามรับรองสำเนาถูกต้อง และประทับตรา โดยผู้มีอำนาจของโรงงานผู้ผลิต

๑๑.๒.๒ การวางท่อ

๑) ก่อนทำการวางท่อ จะต้องปรับพื้นร่องดินให้แน่น และมีผิวหน้าเรียบตลอดความยาวท่อ ถ้าพื้นร่องดินไม่ดีต้องขุดออกให้หมดลึกอย่างน้อย ๐.๓๐ เมตร แล้วนำวัสดุอื่นที่คุณภาพดีมาใส่แทน

๒) ถ้ามิได้ระบุไว้เป็นอย่างอื่นให้รองพื้นท่อด้วยทรายหยาบหนา ๐.๑๐ เมตร

๓) วางท่อในแนวที่กำหนดให้ด้วยความลาดที่สม่ำเสมอ โดยหลีกเลี่ยงการยกท่อขึ้นหรือกดท่อลงกะทันหัน และต้องให้ระดับท่อและความลึกของดินถมหลังท่อน้อยกว่าที่กำหนดไว้ในแบบ

๔) การยกท่อลงร่องดินจะต้องใช้ปั้นจั่น รอก เชือก สลิง หรือเครื่องมืออื่นที่เหมาะสม ห้ามทิ้งท่อลงในร่องดินและต้องระมัดระวังมิให้ผิวท่อ ที่ได้รับการเคลือบเสียหายจากการเสียดสี

๕) จะต้องไม่ปล่อยให้ น้ำขังอยู่ในท้องร่อง ซึ่งจะทำให้ดินข้างๆ ร่วงพังหรือยุบตัวและไม่สะดวกในการวางท่อ จะต้องกำจัดน้ำออกให้แห้งก่อนทำการวางท่อ

๖) การวางท่อคอนกรีตเสริมเหล็ก

๖.๑) ทิศทางการวางจะต้องวางจากต่ำไปหาสูง โดยที่ลื่นและปลายลื่นและร่องของท่อ ชี้ไปทางตามน้ำไหล

๖.๒) การต่อท่อแบบเข้าลิ้น จะต้องตอกแต่งให้เข้าร่องได้สนิทและมีช่องว่างที่สม่ำเสมอ ทั่วตลอด แล้วยาแนวด้วยปูนฉาบทั้งภายในและภายนอก

๗) การวางท่อเหล็ก

๗.๑) การต่อท่อให้ข้อต่อท่อแบบหน้างาน และการต่อท่อกับท่อชนิดอื่นให้เป็นไปตามแบบ

๗.๒) ในกรณีที่จำเป็นต้องตัดท่อในสนาม จะต้องกระทำโดยใช้เครื่องมือที่ทำให้รอยต่อเรียบเป็นเส้นตรงและได้ฉากกับแกนท่อ และเชื่อมต่อท่อเป็นแบบต่อชน (Welded Butt Joint) ดังนี้

๗.๒.๑) ก่อนนำท่อเหล็กมาเชื่อม ต้องลบปลายให้เป็นมุมประมาณ ๓๕-๔๐ องศา โดยการกลึงก่อนการลบปลาย

๗.๒.๒) ก่อนการเชื่อมจะต้องทำความสะอาดส่วนปลายที่จะนำมาเชื่อม โดยตั้งปลายท่อให้เป็นแนวตรง เว้นช่องว่างระหว่างท่อที่จะนำมาเชื่อมเพื่อป้องกันการบิดระหว่างการนำมาเชื่อม

๗.๒.๓) การเชื่อมด้วยไฟฟ้า ต้องเป็นไปอย่างสม่ำเสมอ โลหะที่นำมาเชื่อมละลายเข้าหากันอย่างทั่วถึง โดยท่อที่มีขนาดเส้นผ่าศูนย์กลางตั้งแต่ ๐.๖๐ เมตรขึ้นไป ให้เชื่อมเต็มตลอดแนวทั้งภายในและภายนอก

๘) ท่อ HDPE การเชื่อมต่อโดยวิธีต่อชน (Butt Welding) โดยการนำปลายท่อทั้งสองให้ความร้อนจนถึงจุดหลอมเหลว แล้วนำมาเชื่อมต่อเข้าด้วยกันด้วยแรงดัน การให้ความร้อนและแรงดันแก่ท่อจะต้องปรับให้เข้ากับขนาดและความหนาของท่อ โดยให้ปฏิบัติตามคู่มือของเครื่องเชื่อม

๑๑.๒.๓ การขุดและถมกลบแนวท่อ

๑) ต้องขุดร่องดินวางท่อให้ลึกไม่น้อยกว่าที่กำหนด โดยเฉพาะจุดที่ตั้งข้อต่อท่อจะต้องปรับความลึกของร่องดินให้มากขึ้นกว่าปกติ เพื่อป้องกันมิให้ข้อต่อท่อเป็นจุดค้ำ (Support) ของท่อ

๒) การขุดร่องดิน ถ้ามีการขุดผ่านถนนหรือผ่านหมู่บ้านซึ่งมีการใช้รถเข้าออก จะต้องทำสะพานชั่วคราวหรือใช้แผ่นเหล็กขนาดหนาพอที่รถยนต์แล่นผ่านโดยไม่เป็นอันตราย

๓) หากปรากฏว่าชั้นดินที่ขุดได้ความลึกตามที่กำหนดแล้วเป็นชั้นดินอ่อน ไม่สามารถรับน้ำหนักได้ดี ให้ทำการรื้อชั้นดินนั้นออกอย่างน้อยลึก ๐.๓๐ เมตร แล้วนำดินที่มีคุณภาพดีมาถมอัดแน่นแทนหรือใช้วิธีอื่นที่เหมาะสม

๔) เมื่อได้ทดลองความดันน้ำแล้วและไม่ปรากฏรอยรั่วซึมและท่อไม่แตกหรือชำรุด ให้ทำการกลบดินให้เรียบร้อยโดยอัดหรือกระทุ้งดินให้แน่นและระมัดระวังมิให้เกิดอันตรายแก่ตัวท่อ

๕) การขุดดินสำหรับวางท่อบางช่วง จะต้องจัดหาอุปกรณ์และเครื่องใช้ในการกรุกดินพังเพื่อป้องกันการเสียหายต่อพื้นผิวถนนและสิ่งปลูกสร้างต่าง ๆ ที่อยู่ใกล้เคียงบริเวณก่อสร้าง

๖) ในการกลบดิน จะต้องบดอัดหรือกระทุ้งให้แน่น และระมัดระวังมิให้เกิดอันตรายกับท่อที่วางไว้ วิธีการบดอัดให้ใช้ตามคำแนะนำในงานดินถม

๑๑.๒.๔ การตรวจสอบคุณสมบัติ

๑) การทำเครื่องหมาย ท่อทุกท่อนและอุปกรณ์ทุกชิ้นจะต้องแสดงคุณลักษณะของท่อ เช่น ชั้นคุณภาพ ขนาดและความยาวท่อ ปีที่ผลิต เครื่องหมายการค้า เป็นต้น

๒) หนังสือรับรองผลิตภัณฑ์ ท่อทุกชนิดและอุปกรณ์ท่อ ต้องแสดงเอกสาร ดังนี้

๒.๑) แคตตาล็อกของท่อจากบริษัทผู้ผลิต

๒.๒) สำเนาหนังสือการแต่งตั้งเป็นผู้แทนจำหน่าย

๒.๓) สำเนาหนังสือรับรองมาตรฐานการผลิตและหรือผลการทดสอบคุณสมบัติจาก

หน่วยงานที่เชื่อถือได้

๒.๔) หนังสือรับรองการส่งมอบสินค้าจากผู้ผลิตหรือผู้แทนจำหน่าย

๑๒. งานปลูกหญ้า

๑๒.๑ คำจำกัดความ/ความหมาย

งานปลูกหญ้า หมายถึง การปลูกหญ้าปกคลุมผิวดินเพื่อป้องกันการกัดเซาะจากน้ำบริเวณเชิงลาดของคันดินเชิงลาดตลิ่งบริเวณอาคาร เป็นต้น

๑๒.๒ ข้อกำหนด/คุณสมบัติ

๑๒.๒.๑) ชนิดหญ้าที่ปลูกจะต้องเป็นพันธุ์หญ้าที่หาได้ง่ายในท้องถิ่นมีลักษณะรากกระจายออกเป็นวงกว้างสามารถยึดเกาะกับเนื้อดินได้เป็นอย่างดีและเป็นพันธุ์ที่ทนทานต่อสภาพดินฟ้าอากาศในท้องถิ่นนั้น

๑๒.๒.๒) ก่อนปลูกหญ้าจะต้องจัดเตรียมพื้นที่บริเวณปลูกหญ้าโดยนำหน้าดิน (Top Soil) มาถมและบดอัดให้มีความหนาประมาณ ๐.๑๐ เมตร

๑๒.๒.๓) หญ้าที่นำมาปลูกหรือปุ๋ยจะต้องเป็นหญ้าที่ยังไม่ตายและกำลังเจริญเติบโตเป็นแผ่นหนาปราศจากวัชพืชหินก้อนโตรากไม้ติดมากับหญ้า

๑๒.๒.๔) แผ่นหญ้าที่นำมาปลูกจะต้องมีดินติดหญ้าหนาไม่เกิน ๐.๐๕ เมตรและต้นหญ้าสูงไม่เกิน ๐.๑๒ เมตร เมื่อขุดหญ้ามาแล้วต้องรีบปลูกภายใน ๒๔ ชั่วโมงพร้อมบดอัดให้แน่นกับพื้นเพื่อมิให้มีโพรงอากาศช่องต่อระหว่างแผ่นหญ้ากลบด้วยดินให้เรียบ

๑๒.๒.๕) ต้องมีการดูแลบำรุงรักษาหญ้าบริเวณที่ปลูกจนกว่าหญ้าเจริญงอกงามและแพร่กระจายคลุมพื้นที่โดยสม่ำเสมอและจะต้องขุดและกำจัดวัชพืชอื่น ๆ ที่ไม่ต้องการออกจากบริเวณที่ปลูกหญ้า

๑๓. งานเหล็ก

๑๓.๑ คำจำกัดความ/ ความหมาย

งานเหล็ก หมายถึง การจัดหา ประกอบ และติดตั้ง ประตุน้ำ บานระบาย ตะแกรงกันสวะ ราวลูกกรง เหล็กโครงสร้าง และอื่นๆ ซึ่งได้ระบุรายละเอียดไว้ในแบบแปลน

๑๓.๒ ข้อกำหนด/คุณสมบัติ

๑๓.๒.๑ ประตุน้ำ (Valve) จะต้องมียุทธศาสตร์ ดังนี้

๑) ประตุน้ำแบบลิ้นเกต (Gate Valves)

๑.๑) มียุทธศาสตร์ตามมาตรฐานผลิตภัณฑ์อุตสาหกรรม มอก.๒๕๖-๒๕๔๐ “ประตุน้ำ เหล็กหล่อลิ้นยกแบบร่องลิ้นโลหะสำหรับงานประปา” ชนิดก้านไม่ยก

๑.๒) เป็นชนิดลิ้นเดี่ยว ปลายหน้างาน ทนความดันใช้งานได้ไม่น้อยกว่า ๑.๐ เมกะปาสคาล

๑.๓) กรณีเป็นแบบบนดิน ต้องมีพวงมาลัยปิดเปิด

๑.๔) กรณีเป็นแบบใต้ดิน ต้องมีหลอดกันดิน ฝาครอบพร้อมฝาปิดครบชุด

๒) ประตุน้ำแบบลิ้นปีกผีเสื้อ (Butterfly Valves)

๒.๑) มียุทธศาสตร์ตามมาตรฐานผลิตภัณฑ์อุตสาหกรรม มอก.๓๘๒-๒๕๓๑ “ประตุน้ำ เหล็กหล่อ ลิ้นปีกผีเสื้อ”

๒.๒) เป็นประเภทปิดสนิท ปลายหน้างาน ทนความดันใช้งานได้ไม่น้อยกว่า ๑.๐ เมกะปาสคาล

๓) ประตุน้ำก้นกลับ (Check Valves)

๓.๑) มียุทธศาสตร์ตามมาตรฐานผลิตภัณฑ์อุตสาหกรรม มอก.๓๘๓-๒๕๒๙ “ประตุน้ำ เหล็กหล่อลิ้นก้นกลับชนิดแกว่ง”

๓.๒) เป็นประเภทปิดสนิท ปลายหน้างาน ทนความดันใช้งานได้ไม่น้อยกว่า ๑.๐ เมกะปาสคาล

๔) ประตุน้ำระบายอากาศ (Air Valves)

๔.๑) มียุทธศาสตร์ตามมาตรฐานผลิตภัณฑ์อุตสาหกรรม มอก.๑๓๖๘-๒๕๓๙ “ประตุน้ำ ระบายอากาศสำหรับงานประปา”

๔.๒) แบบลูกลอยคู่ ปลายหน้างาน ทนความดันใช้งานได้ไม่น้อยกว่า ๑.๐ เมกะปาสคาล หรือที่ตามกำหนดในแบบรูปรายละเอียด

๑๓.๒.๒ บานระบาย เครื่องก้วาน ตะแกรงกันสวะ เส้า ราวลูกกรง เหล็กโครงสร้าง และงานอื่น ๆ

๑) วัสดุที่ใช้ โดยทั่วไป

๑.๑) เหล็กโครงสร้างรูปพรรณ มียุทธศาสตร์ตามมาตรฐานผลิตภัณฑ์อุตสาหกรรม มอก.๑๑๖-๒๕๒๙

๑.๒) เหล็กโครงสร้างรูปพรรณรีดร้อน มียุทธศาสตร์ตามมาตรฐานผลิตภัณฑ์ อุตสาหกรรม มอก.๑๒๒๗-๒๕๕๘

๑.๓) เหล็กโครงสร้างรูปพรรณขึ้นรูปเย็น มียุทธศาสตร์ตามมาตรฐานผลิตภัณฑ์ อุตสาหกรรม มอก.๑๒๒๘-๒๕๖๑

๑.๔) เหล็กกล้าทรงแบนรีดร้อน สำหรับงานโครงสร้างทั่วไป มียุทธศาสตร์ตามมาตรฐาน ผลิตภัณฑ์อุตสาหกรรม มอก.๑๔๗๙-๒๕๕๘

๑.๕) เหล็กแผ่น มียุทธศาสตร์ตามมาตรฐาน ASTM Designation A-๒๔๖

๑.๖) เหล็กหล่อ มียุทธศาสตร์ตามมาตรฐาน ASTM Designation A ๔๘-๘๓

๑.๗) ทองบรอนซ์ มียุทธศาสตร์ตามมาตรฐาน ASTM Designation B ๒๒-๘๕

๑.๘) เหล็กไร้สนิม (Stainless Steel) มีคุณสมบัติตามมาตรฐาน ASTM ๒๗๖-๘๖a, ASTM A ๑๖๗-๘๖ type ๓๐๔ and ๓๑๖

๑.๙) สลักเกลียว มีคุณสมบัติตามมาตรฐาน ASTM Designation A ๓๐๗-๘๖a

๑.๑๐) ท่อเหล็กกล้า มีคุณสมบัติตามมาตรฐานผลิตภัณฑ์อุตสาหกรรม มอก.๒๗๖-๒๕๖๒ ประเภท ๒ การประกอบใช้เชื่อมทั้งหมด

๑.๑๑) ท่อเหล็กออบสังกะสี มีคุณสมบัติตามมาตรฐานผลิตภัณฑ์อุตสาหกรรม มอก.๒๗๗-๒๕๓๒ ประเภท ๒ การประกอบให้ใช้ข้อต่อ

- การเชื่อม จะต้องจัดทำโดยวิธี Electric Shied and Welding Process พื้นที่ผิวที่ต้องการเชื่อมจะต้องสะอาดปราศจากสนิม สี สิ่งสกปรกอื่น ๆ รอยเชื่อมจะต้องสม่ำเสมอไม่เป็นตามดหรือรูโพรง (ISO-๙๖๐๖)

- การยึดด้วย Bolt การเจาะรูเพื่องานยึดด้วย Bolt จะต้องสะอาด และทาสีกันสนิมการสอดใส่ Bolt จะต้องทำด้วยความระมัดระวังห้ามใช้ค้อนเคาะและใช้แหวนรองตามความเหมาะสม

๒) วัสดุที่ใช้ สำหรับบานระบายและเครื่องกว้าน

๒.๑) แผ่นเหล็ก เหล็กหน้าบาน เหล็กที่ใช้ทำตัวบานและโครงสร้างบานให้ใช้ตามมาตรฐาน มอก. ๑๔๙๙-๒๕๖๓ ชั้นคุณภาพ SM ๔๐๐

๒.๒) แผ่นนำร่องและขายึดเหล็กร่องบานให้ใช้ตามมาตรฐาน มอก. ๑๔๙๙-๒๕๖๓ ชั้นคุณภาพ SM ๔๐๐ หรือมาตรฐาน JIS ๓๑๖๐

๒.๓) เหล็กกรณีและเหล็กร่องบานใช้ตามมาตรฐาน JIS G๔๓๐๔ SUS๓๐๔ หรือเทียบเท่า

๒.๔) สลักเกลียวให้ใช้ตามมาตรฐาน มอก. ๑๗๑-๒๕๓๐ ชั้นสมบัติ ๘.๘ แป้นเกลียวให้ใช้ตามมาตรฐาน มอก. ๖๗๒-๒๕๓๐ ประเภท ๑ ชั้นผลิตภัณฑ์ A หรือ B ชั้นสมบัติ ๘.๘ แหวนรองแบบเรียบให้ใช้คุณสมบัติตามมาตรฐาน มอก. ๒๕๘-๒๕๒๑ และแหวนรองแบบสปริงให้มีคุณสมบัติมาตรฐาน มอก. ๒๕๙-๒๕๒๑ สลักเกลียว แป้นรองเกลียวและแหวนรองให้ชุบสังกะสีจุ่มร้อน (HOT DIP GALVANIZED) หนาไม่น้อยกว่า ๓๐๕ กรัมต่อตารางเมตร ตามมาตรฐาน ASTM A๑๕๓ ยกเว้นสลักเกลียว แป้นเกลียวและแหวนรองที่ฝังในคอนกรีต

๒.๕) เหล็กโครงสร้างรูปพรรณให้ใช้ตามมาตรฐาน มอก. ๑๒๒๗-๒๕๕๘ ชั้นคุณภาพ SM ๔๐๐ นอกจากแสดงไว้เป็นอย่างอื่น ถ้าไม่มีขนาดกำหนดไว้ใน มอก. ให้ใช้เหล็กรูปพรรณที่มีคุณสมบัติทางกลเทียบเท่า มอก.

๒.๖) ล้อให้ใช้เหล็กหล่อสีเทาตามมาตรฐาน มอก. ๕๓๖-๒๕๒๗ ชั้นคุณภาพ GCI-๒๐๐ สลักกรอให้ใช้เหล็กกล้าตามมาตรฐาน JIS G ๔๐๕๑ S๔๕C ผิวนอกของสลักล้อเป็น STAINLESS CLAD STEEL หนาไม่น้อยกว่า ๓ มิลลิเมตร หลังแต่งผิวแล้วตามมาตรฐาน JIS G๓๖๐๑

๒.๗) เชือกลวดให้ใช้ตามมาตรฐาน JIS G ๓๕๒๕ (๑๙๘๙) ชนิด IWRC ๖xWS (๒๖) GRADE A (NAKED AND GALVANIZED) RIGHT HAND REGULAR LAY หรือเทียบเท่า มอก. ๕๑๔-๒๕๓๑ แบบ ๖ x ๒๖ WS ชนิดเชือกลวดแกนเหล็กกล้า โดยมีขนาดเส้นผ่าศูนย์กลาง ๒๘ มิลลิเมตร BREAKING LOAD ไม่น้อยกว่า ๔๙,๗๐๐ กิโลกรัม

๒.๘) ทองเหลืองสำหรับ BEARING และ BUSHING ให้ใช้ PHOSPHOR BRONZE มาตรฐาน SAE NO ๖๔ ตลับลูกปืนลดความฝืด ใช้ตามมาตรฐาน ISO ๑๐๔-๑๙๗๙

๒.๙) ยางกันน้ำรั้วให้ใช้มาตรฐานชนิด J-BULB ขนาด ๕" และยางมาตรฐานขนาด ๗๖ มิลลิเมตร หนา ๑๔ มิลลิเมตร ผลิตจากยางธรรมชาติหรือยางสังเคราะห์หรือทั้งสองอย่างผสมกัน

๒.๑๐) เหล็กหล่อที่ใช้ทำชิ้นส่วนของเครื่องจักร ต้องมีเนื้อแน่น มีรูปร่างและขนาด ถูกต้องตามแบบและปราศจากรอยตำหนิ รอยร้าว รูพรุนที่มองเห็นด้วยตา ชิ้นงานต้องตกแต่งด้วยเครื่องจักรที่เหมาะสมให้ได้รูปร่างตามแบบ มีความประณีตเรียบร้อย ผิวงานที่ประกบหรือสัมผัสกับชิ้นงานต้องกลึงหรือไสให้เรียบได้ตามที่กำหนดในแบบ

(๑) เหล็กหล่อสีเทาต้องมีสมบัติไม่ต่ำกว่ามาตรฐาน มอก. ๕๓๖-๒๕๒๗

ชั้นคุณภาพ GCI ๓๐๐

(๒) เหล็กเหนียวหล่อ (CAST STEEL) ต้องมีคุณสมบัติตามมาตรฐาน มอก. ๘๓๑-๒๕๓๑ ชั้นคุณภาพ SC ๔๖

๒.๑๑) ในเพลลาและเฟืองตัวเล็ก (Pinion) ให้ใช้ตามมาตรฐาน JIS G ๔๔๐๕๑ S๔๕C เฟืองทุกตัวต้องกัดด้วยเครื่องจาก (MACHINE CUT BY GENERATING PROCESS) โดยมีพิสัยต่างๆ ตามมาตรฐาน AGMA

๒.๑๒) ลวดเชื่อมให้ตามมาตรฐาน มอก.๔๙-๒๕๒๘ และ มอก. ๗๓๐-๒๕๓๐ ตามความเหมาะสมของงาน งานเชื่อมให้ทำการเชื่อมด้วยไฟฟ้า (ARC WELDING) วิธีการเชื่อมและผลงานเชื่อมต้องเหมาะสมและมีคุณสมบัติตามมาตรฐาน AWS D๑.๑ แผ่นเหล็กที่จะต่อโดยการเชื่อมจะต้องตัดให้ได้ขนาดที่ถูกต้องก่อนเชื่อมผิวเหล็กบริเวณที่จะเชื่อมจะต้องสะอาด ปราศจากสนิม น้ำมัน และสิ่งสกปรก เป็นผลให้รอยเชื่อมสูญเสียความแข็งแรง ชิ้นงานที่ประกอบขึ้นด้วยการเชื่อมจะต้องลดความเค้น (STRESS RELIEVED) ด้วยวิธี HEAT TREATMENT ก่อนทำการตกแต่งให้ได้ขนาด

๑๓.๒.๓ การติดตั้ง

๑) ประตุน้ำ บานระบาย ตะแกรงกันสวะ ท่อเหล็ก และงานเหล็กอื่น ๆ จะต้องประกอบและติดตั้งให้ตรงตำแหน่งที่แสดงไว้ในแบบ และก่อนการติดตั้งจะต้องได้รับการตรวจสอบจากคณะกรรมการตรวจรับพัสดุในงานจ้างก่อสร้าง

๒) การติด การเชื่อม การกลึง และการเจาะรูเพื่อติดตั้งงานเหล็ก จะต้องทำด้วยความประณีต ชิ้นส่วนที่ต้องเคลื่อนไหวให้ทำการปรับให้เคลื่อนไหวได้สะดวกและให้การหล่อลื่นแก่ส่วนที่เคลื่อนไหว

๓) การทำสี งานเหล็กทุกประเภทต้องได้รับการทำสีกันสนิม จากโรงงานหรือจากการประกอบแล้วเสร็จ และเมื่อนำมาติดตั้งแล้วจะต้องซ่อมสีรองพื้นที่ได้รับความเสียหายและทาสีทับอีกอย่างน้อย ๒ ชั้น

๑๓.๒.๔ การตรวจสอบคุณสมบัติ

๑) การทำเครื่องหมาย ประตุน้ำทุกชนิดจะต้องแสดงคุณลักษณะเป็นเนื้อเดียวกับตัวเรือน เช่น ขนาด ชั้นคุณภาพ ลูกศรแสดงทิศทางการไหล/ จำนวนรอบการหมุน ปีที่ผลิต เครื่องหมายการค้า เป็นต้น

๒) หนังสือรับรองผลิตภัณฑ์ ประตุน้ำทุกชนิด ต้องแสดงเอกสาร ดังนี้

๒.๑) แคตตาล็อกของประตุน้ำจากบริษัทผู้ผลิต

๒.๒) สำเนาหนังสือการแต่งตั้งเป็นผู้แทนจำหน่าย

๒.๓) สำเนาหนังสือรับรองมาตรฐานการผลิตและหรือผลการทดสอบคุณสมบัติจาก

หน่วยงานที่เชื่อถือได้

๒.๔) หนังสือรับรองการส่งมอบสินค้าจากผู้ผลิตหรือผู้แทนจำหน่าย

๑๔. งานวัสดุกรอง

๑๔.๑ คำจำกัดความ / ความหมาย

วัสดุกรองหมายถึงวัสดุคัดเลือกที่เป็นกรวดคละอย่างดีหรือกรวดผสมทรายคละกันอย่างดีโดยปราศจากเศษดินและสารที่เป็นอันตรายเจือปนหรือเป็นแผ่นใยสังเคราะห์ทำหน้าที่กรองและระบายน้ำที่ซึมผ่านชั้นดินโดยมิยอมให้เศษมวลดินไหลผ่านออกมาเพื่อป้องกันการชะล้างและการกัดเซาะ

๑๔.๒ ข้อกำหนด/คุณสมบัติ

๑๔.๒.๑) วัสดุกรอง

๑) กรวดผสมทรายแบ่งตามประเภทการใช้งานเป็น ๒ ชนิด

๑.๑) ชนิดที่ ๑ ใช้รองพื้นระหว่างดินกับหินใหญ่มีขนาดคละกันดังนี้

ตะแกรงมาตรฐานอเมริกัน	% ผ่านตะแกรงโดยน้ำหนัก
๓ นิ้ว	๑๐๐
๑ ๑/๒ นิ้ว	๘๐-๑๐๐
๓/๔ นิ้ว	๔๕-๗๕
๓/๘ นิ้ว	๓๕-๔๕
เบอร์ ๘	๒๕-๓๕
เบอร์ ๔๐	๑๕-๒๕
เบอร์ ๑๐๐	๐-๒๐
เบอร์ ๒๐๐	๐-๕

๑.๒) ชนิดที่ ๒ ใช้เป็นวัสดุกรองมีขนาดคละกันดังนี้

ตะแกรงมาตรฐานอเมริกัน	% ผ่านตะแกรงโดยน้ำหนัก
๑ ๑/๒ นิ้ว	๑๐๐
๓/๔ นิ้ว	๗๐-๘๕
๓/๘ นิ้ว	๖๕-๗๕
เบอร์ ๔	๖๐-๗๐
เบอร์ ๓๐	๓๕-๕๐
เบอร์ ๕๐	๒๕-๔๐
เบอร์ ๑๐๐	๐-๓๐
เบอร์ ๒๐๐	๐-๕

๒) กรวดใช้เป็นวัสดุกรองในการทำ Toe Drain มีขนาดคละกันดังนี้

ตะแกรงมาตรฐานอเมริกัน	% ผ่านตะแกรงโดยน้ำหนัก
๓ นิ้ว	๑๐๐
๑ ๑/๒ นิ้ว	๗๕-๙๕
๓/๔ นิ้ว	๕๕-๗๕
๓/๘ นิ้ว	๐-๕๕
เบอร์ ๔	๐

๓) แผ่นใยสังเคราะห์ต้องเป็นชนิด Non-Woven ที่มีกรรมวิธีการผลิตแบบ Needle-punch ที่ผลิตจากเส้นใย Polypropylene ที่มีความยาวต่อเนื่องกันทั้งผืน (Continuous Filament) ความยาวของเส้นใยโดยเฉลี่ยจะยาวกว่า ๘ ซม. หรือแบบ Thermally Bonded ซึ่งใช้วัสดุที่ผลิตขึ้นใหม่ทั้งหมด แบ่งตามประเภทการใช้งานเป็น ๒ ชนิด ดังนี้

๓.๑) ชนิดที่ ๑ ใช้กับงานปูคลุมวัสดุกรอง

คุณสมบัติ	ข้อกำหนด
ค่า CBR.PUNCTURE (EN ISO ๑๒๒๓๖, BS ๖๙๐๖ : PART ๔, ASTM D ๖๒๔๑)	ไม่น้อยกว่า ๑๔๕๐ N
ค่า MASS PER UNIT AREA	ไม่น้อยกว่า ๑๓๐ g/m ^๒
ค่า WATER FLOW RATE (BN ๖๙๐๖ : PART ๓, ASTM D ๔๔๙๑)	ไม่น้อยกว่า ๘๕ l/m ^๒ sec (๑๐ cm-head)
ค่า TENSILE STRENGTH (EN ISO ๑๐๓๑๙, BS ๖๙๐๖ : PART ๑, ASTM D ๔๕๙๕)	ไม่น้อยกว่า ๗.๕ K N/m. (WIDTH)
ค่า PORE SIZE O _{๙๐w} หรือ O _{๙๐d} (ASTM D ๔๗๕๑, BS ๖๙๐๖ PART ๒ AOS ๐๙๐)	ไม่น้อยกว่า ๑๑๐ μm.

๓.๒) ชนิดที่ ๒ ใช้รองพื้นหินใหญ่

คุณสมบัติ	ข้อกำหนด
ค่า CBR. PUNCTURE (EN ISO ๑๒๒๓๖, BS ๖๙๐๖ : PART ๔, ASTM D ๖๒๔๑)	ไม่น้อยกว่า ๒๒๐๐ N
ค่า MASS PER UNIT AREA	ไม่น้อยกว่า ๑๘๐ g/m ^๒
ค่า WATER FLOW RATE (BS ๖๙๐๖ : PART ๓, ASTM D ๔๔๙๑)	ไม่น้อยกว่า ๕๐ l/m. ^๒ sec (๑๐ cm-head)
ค่า TENSILE STRENGTH (EN ISO ๑๐๓๑๙, BS ๖๙๐๖ : PART ๑, ASTM D ๔๕๙๕)	ไม่น้อยกว่า ๑๒.๕ K N/m. (WIDTH)
ค่า PORE SIZE O _{๙๐w} หรือ O _{๙๐d} (ASTM D ๔๗๕๑, BS ๖๙๐๖ PART ๒ AOS ๐๙๐)	ไม่มากกว่า ๙๐ μm.

๑๔.๒.๒ การปูวัสดุกรอง

๑) กรวดผสมทรายหรือกรวด

๑.๑) ก่อนปูวัสดุกรองต้องเตรียมฐานรากรองรับโดยขุดปรับแต่งให้มีความลาดและขอบเขตตามที่กำหนดไว้ในแบบ ถ้าขุดเกินไปจะต้องใช้วัสดุรองพื้นใส่ลงไปให้เต็ม

๑.๒) กรวดใช้ทำวัสดุกรอง Toe Drain การถมบดอัดจะต้องทำเป็นชั้นๆ ความหนาชั้นละไม่เกิน ๐.๕๐ เมตร บดอัดโดยใช้รถบดอัดล้อเหล็กบดทับไม่มาอย่างน้อย ๔ เทียว บดอัดแน่นมีความหนาแน่นสัมพัทธ์(Relative Density) ไม่ต่ำกว่า ๗๕% และมีความหนาแน่นสัมพัทธ์เฉลี่ยไม่ต่ำกว่า ๙๐ %

๑.๓) ในกรณีที่หยุดการถมวัสดุกรองเป็นเวลานานและเริ่มถมใหม่ ให้ทำการขุดผิวหน้าเดิมให้ขรุขระแล้วบดอัดก่อน หลังจากนั้นจึงลงวัสดุที่จะถมชั้นใหม่ต่อไป

๒) แผ่นใยสังเคราะห์

๒.๑) ขณะวางหินลงบนแผ่นใยสังเคราะห์จะต้องไม่ทำให้เกิดการฉีกขาดหรือเกิดการเคลื่อนตัวของแผ่นใยสังเคราะห์จนทำให้เคลื่อนตัวออกจากบริเวณที่ต้องการระบุด้านมุมของการปูแผ่นใยให้พับขึ้นครึ่งเท่าของความหนาหินหรือคาน คสล.

๒.๒) ไม่อนุญาตให้สิ่งขับเคลื่อนทุกชนิดผ่านไปกับบนแผ่นใยสังเคราะห์หลังจากการเรียงหินแล้ว

๒.๓) ก่อนวางหินบนแผ่นใยสังเคราะห์จะต้องตอกหมุดยึดให้แน่นและเรียงหินเริ่มจากบริเวณที่อยู่ด้านล่างก่อน

๒.๔) การเรียงหินห้ามยกก้อนหินสูงกว่า ๐.๕๐ ม. ถ้าหากมีการปูหินด้วยเครื่องจักรโดยตรงจะมีหินก้อนเล็กปูรองรับหนาไม่น้อยกว่า ๐.๑๕ ม.

๒.๕) การต่อเชื่อมแผ่นใยสังเคราะห์ทำได้ ๒ วิธีดังนี้

๒.๕.๑) การต่อโดยการให้แผ่นเหลื่อมกัน (Overlapping) ระยะทับของแผ่นใย ไม่น้อยกว่า ๐.๕๐ ม.

๒.๕.๒) การเย็บ (Sewing) ให้ทำการเย็บแบบต่อเนื่องโดยใช้ด้าย Polyester หรือ Nylon ทำการเย็บแบบต่อเนื่อง

๑๔.๒.๓ การตรวจสอบคุณสมบัติ

๑) การเก็บตัวอย่างทดสอบ

๑.๑) สุ่มเก็บตัวอย่างกรวดหรือกรวดผสมทรายจำนวน ๕๐ กิโลกรัม เพื่อทดสอบสัดส่วนคละ

๑.๒) จัดเตรียมเอกสารรับรองมาตรฐานการผลิตและหรือผลการทดสอบคุณสมบัติของแผ่นใยสังเคราะห์ตามข้อกำหนดในแบบ

๒) รายงานผล

๒.๑) ผลการทดสอบคุณสมบัติของกรวดและหรือกรวดผสมทราย ให้คณะกรรมการตรวจรับวัสดุในงานจ้างก่อสร้างเห็นชอบก่อนนำไปใช้งาน

๒.๒) ผลการตรวจสอบคุณสมบัติของแผ่นใยสังเคราะห์ ให้คณะกรรมการตรวจรับวัสดุในงานจ้างก่อสร้างเห็นชอบก่อนนำไปใช้งาน

๑๕. งานตอกเสาเข็ม

๑๕.๑ คำจำกัดความ/ความหมาย

เสาเข็มคอนกรีต จะต้องไม่นำไปตอกจนกว่าคอนกรีตจะรับกำลังกดที่น้อยที่สุดตามที่ระบุไว้ได้ จะต้องมีการระมัดระวังในการป้องกันความเสียหายที่เกิดขึ้นกับตัวเข็ม ตัวเข็มจะต้องไม่ถูกแรงดึงหรือแรงกระทำที่ทำให้คอนกรีตถูกกระแทกและแตกแยกออกจากกัน ห้ามมิให้ตอกเข็มภายในรัศมี ๓๐ เมตร ของโครงสร้างที่เป็น Structural Concrete จนกว่าสิ่งก่อสร้างดังกล่าวนั้นจะมีอายุไม่น้อยกว่า ๗ วัน การตอกเข็มทุกครั้งจะต้องมีผู้ควบคุมงานของผู้ว่าจ้างอยู่เสมอไป

๑๕.๑.๑ การกำหนดตำแหน่ง จะต้องตรวจสอบตำแหน่งและระยะห่างของเสาเข็มให้ถูกต้องตามแบบ อย่างระมัดระวังก่อนที่จะทำการตอกเสาเข็มลงไป

๑๕.๑.๒ ความคลาดเคลื่อนที่ยอมรับ ในกรณีที่เป็นการตอกเสาเข็มตรง แกนเสาเข็มจะเบนออกจากแนวตั้งได้ไม่เกิน $\frac{1}{4}$ นิ้ว ต่อความยาวของเสาเข็ม ๑ ฟุต (๖ มม. ต่อความยาวของเสาเข็ม ๓๐ ซม.) ในกรณีที่เป็นการตอกเสาเข็มเอียง แกนของเสาเข็มจะเบนออกจากแนวเอียงที่กำหนดให้ไม่เกิน $\frac{1}{2}$ นิ้ว ต่อความยาวของเสาเข็ม ๑ ฟุต (๑๒.๕ มม. ต่อความยาวของเสาเข็ม ๓๐ ซม.) ในกรณีใดๆ ก็ตามจุดศูนย์กลางของหัวเสาเข็มจะต้องไม่เบี่ยงเบนออกจากจุดที่กำหนดไว้ในแบบเกินกว่า ๔ นิ้ว (๑๐ ซม.)

๑๕.๑.๓ การตอกเข็มต่อเนื่องกัน การตอกเข็มแต่ละต้นจะต้องให้ลูกตุ้มตอกติดต่อกัน ไปตั้งแต่การตอกครั้งแรก โดยปราศจากการหยุด จนเสาเข็มจมดินได้ระดับที่ถูกต้อง นอกจากนี้จะมีเหตุสุดวิสัยเกิดขึ้น การตอกให้ตอกจากกึ่งกลางของฐานรากออกไปทั้งสองข้าง หากมีการลอยตัวของเสาเข็ม ให้กดเสาเข็มให้จมดินจนได้ระดับที่ถูกต้อง

๑๕.๑.๔ ความลึกของเข็มที่ตอกลงไป เสาเข็มจะต้องตอกลงไปให้ลึกจนถึงระดับที่ได้กำหนดไว้ในกรณีที่ตอกเสาเข็มตอกลงไปถึงระดับที่กำหนดไว้แล้ว แต่ไม่สามารถรับน้ำหนักตามที่กำหนดไว้ได้นั้น จะต้องดำเนินการอย่างใดอย่างหนึ่งต่อไปนี้คือ

ก. จะต้องต่อความยาวของเสาเข็มเพิ่มขึ้นให้ติดต่อและต้องตอกลงไปอีก ภายหลังจากพ้นระยะการบ่มคอนกรีตและคอนกรีตสามารถรับกำลังกดได้ตามที่กำหนดไว้แล้ว จนกระทั่งเสาเข็มนั้นรับน้ำหนักตามที่กำหนดไว้ได้หรือไม่

ข. จะต้องเพิ่มจำนวนเสาเข็มตามผู้ควบคุมงานของผู้ว่าจ้างเห็นสมควร

๑๕.๑.๕ ข้อระมัดระวังเกี่ยวกับเสาเข็มแบบยาวเรียว การเคลื่อนย้ายและการตอกเข็มที่มีอัตราส่วนความชะลูดสูง (High Slenderness Ratio) จะต้องมีความระมัดระวังเป็นพิเศษในเรื่อง Overstress หรือแนวเข็มที่เบี่ยงเบนออกจากแนวตั้งที่ถูกต้อง

๑๕.๑.๖ อัตราการรับน้ำหนักบรรทุกทุกปลอดภัยที่น้อยที่สุดของเสาเข็ม ผู้รับจ้างจะต้องทำการคำนวณอัตราการรับน้ำหนักบรรทุกทุกปลอดภัยที่น้อยที่สุดของเสาเข็ม โดยให้เป็นที่ยอมรับกันทั่วไปและตามที่ผู้ควบคุมงานของผู้ว่าจ้างพิจารณาเห็นชอบ

ในกรณีที่อัตราการรับน้ำหนักบรรทุกทุกปลอดภัยที่น้อยที่สุดของเสาเข็มที่คำนวณจากสูตรดังกล่าวข้างต้น อยู่ภายใต้อัตราการรับน้ำหนักบรรทุกทุกปลอดภัยของเสาเข็มที่กำหนดไว้ในแบบ แต่หากผู้ควบคุมงานของผู้ว่าจ้างมีความเห็นว่า ควรจะต้องตรวจสอบโดยการทดลองน้ำหนักบรรทุกบนเสาเข็มอีกเพื่อให้แน่ใจ ผู้รับจ้างต้องจัดทำให้โดยคิดค่าใช้จ่ายเพิ่มขึ้นเท่าที่ได้จ่ายไปจริงๆ เท่านั้น

๑๕.๑.๗ การตัดเสาเข็ม จะต้องตัดให้ผิวหน้าของเสาเข็มตั้งฉากกับความยาวของเสาเข็ม การตัดจะใช้ Pneumatic สกัด เลื่อย หรือเครื่องมืออื่นที่ได้รับการเห็นชอบจากผู้ควบคุมงานของผู้ว่าจ้าง จะต้องกระทำด้วยความระมัดระวังไม่ให้หัวเสาเข็มเกิดรอยแตกร้าวหรือเสียหายได้ หากหัวเสาเข็มเกิดรอยแตกร้าวจะต้องสกัด

เศษคอนกรีตในตำแหน่งที่เกิดรอยแตกร้าวนั้นทิ้ง และซ่อมแซมให้กลับคืนสภาพที่ดี และห้ามมิให้ตัดเสาเข็มโดยการระเบิดเป็นอันขาด

๑๕.๑.๘ เศษและวัสดุที่ต้องตัดออกมาจากเสาเข็ม ผู้รับจ้างจะต้องรวบรวมและเป็นผู้นำไปทิ้งยังที่ที่ผู้ควบคุมงานของผู้ว่าจ้างกำหนดให้

๑๕.๑.๙ หัวเข็มที่ตอกผิดตำแหน่ง ห้ามมิให้ใช้เครื่องมือเครื่องใช้ใด ๆ ดึงหรือดันให้เข้าสู่ตำแหน่งตามที่กำหนดไว้

๑๕.๑.๑๐ เครื่องบังคับเสาเข็ม ในการตอกเสาเข็มจะต้องมีเครื่องบังคับหรือเครื่องมือใด ๆ ที่เหมาะสม เพื่อมิให้เข็มเคลื่อนทางด้านข้างจากตำแหน่งที่กำหนดไว้

๑๕.๑.๑๑ การถอนเข็มกลับของเสาเข็ม ในกรณีที่ตอกเข็มอยู่เป็นกลุ่มหรือมีระยะใกล้กัน จะต้องมีการตรวจสอบดูการถอนกลับหรือเคลื่อนย้ายจากตำแหน่งเดิมของเสาเข็ม ถ้าเสาเข็มมีการถอนกลับหรือเคลื่อนย้ายจากตำแหน่งเดิมเกิดขึ้น จะต้องทำการแก้ไขให้เสาเข็มเหล่านั้นอยู่ในตำแหน่งและระดับเดิมหรือสามารถรับน้ำหนักบรรทุกของเสาเข็มได้ตามที่กำหนดไว้โดยวิธีใดอย่างหนึ่งหรือทั้งสองอย่าง

๑๕.๒ การถอนเสาเข็มสำหรับการตรวจสอบ

ผู้ควบคุมงานของผู้ว่าจ้างมีสิทธิ์ที่จะทำให้ผู้รับจ้างทำการถอนเสาเข็มที่มีความสงสัยออก เพื่อตรวจสอบ สภาพของเสาเข็ม เสาเข็มนั้นเมื่อถอนขึ้นมาแล้วไม่ว่าจะมีความเสียหายหรือไม่ก็ถือว่าเป็นเข็มที่ใช้ไม่ได้แล้ว

๑๕.๓ เสาเข็มที่ชำรุดในระหว่างการตอก หรือไม่อยู่ในตำแหน่งตามที่ระบุไว้

เสาเข็มที่ชำรุดหรือไม่อยู่ในตำแหน่งตามที่ระบุไว้ในแบบจะต้องถอนออก และตอกเสาเข็มใหม่แทนหรือจะตัดทิ้งแล้วตอกเสาเข็มใหม่ลงไปแทนจุดใกล้เคียง โดยมีขนาดของหัวเข็มใหญ่ขึ้นกว่าเดิมตามที่กำหนด โดยผู้รับจ้างจะต้องเป็นผู้ออกค่าใช้จ่ายเองทั้งหมด

๑๕.๔ ระดับของหัวเข็ม

ระดับของหัวเข็มทุก ๆ ต้นที่ครอบด้วย Pile-cap จะต้องยื่นเข้าไปใน Pile-cap ตามที่กำหนดไว้ในแบบ ผู้รับจ้างจะต้องตรวจสอบระดับของเสาเข็มและแสดงแบบของระดับของช่วงห่างของหัวเข็มด้วย ถ้าปรากฏว่ามีความคลาดเคลื่อนเกินกว่า ๐.๑๐ เมตร จะต้องทำการแก้ไขตามคำแนะนำของผู้ควบคุมงานของผู้ว่าจ้าง

๑๕.๕ บันทึกการตอกเสาเข็ม

ผู้รับจ้างจะต้องจัดทำบันทึกแสดงการตอกเสาเข็มทุกต้นโดยสมบูรณ์ รายงานบันทึกการตอกเสาเข็มจะต้องประกอบด้วย ขนาด ตำแหน่ง และระดับของปลายเสาเข็มทั้งก่อนและหลังการตอกเสาเข็ม ในบันทึกจะต้องรวมถึงระยะการจมของเสาเข็มโดยเฉลี่ยแต่ละต้นเมื่อทำการตอกสลิปครั้งสุดท้าย การเก็บบันทึกการตอกเสาเข็มของหมู่หรือกลุ่มใดๆ ก็ตามจะต้องทำติดต่อกัน ตั้งแต่เริ่มจนกระทั่งตอกเสาเข็มเสร็จ ในกรณีที่ทำการตอกในสถานที่ที่ได้ทดสอบไว้แล้วว่าจะมีการเปลี่ยนแปลงระยะการจมของเสาเข็ม ในการตอกแต่ละครั้งการเก็บระยะการจมของเสาเข็มในระหว่างการตอกจะต้องกระทำตลอดความยาวของเสาเข็ม

๑๕.๖ การจัดทำผังเสาเข็มที่ได้ตอกไปแล้ว

ภายใน ๒ สัปดาห์หลังจากตอกเสาเข็มแล้วเสร็จ หรือภายใน ๒ สัปดาห์ หลังจากการเปิดหน้าดินจนถึงหัวเสาเข็มแล้ว ผู้รับจ้างจะต้องจัดทำผังแสดงตำแหน่งเสาเข็มที่ได้ตอกไปแล้วทุกต้น โดยมีความละเอียดถึง ๐.๑๐ ม.

๑๕.๗ การทดลองน้ำหนักบรรทุกบนเสาเข็ม

๑๕.๗.๑ หากมีข้อสงสัยในการรับน้ำหนักบรรทุกของเสาเข็ม ผู้รับจ้างต้องทำการทดลองน้ำหนักบรรทุกเสาเข็มตามวิธีการในข้อ ๑๕.๗.๗ โดยผู้ควบคุมงานของผู้ว่าจ้างเป็นผู้กำหนดตำแหน่งของเข็มที่จะทำการทดลองให้

ในกรณีที่มิได้ระบุความต้องการ ให้ทำการทดลองน้ำหนักบรรทุกบนเสาเข็มไว้ก่อน แต่ในระหว่างการก่อสร้าง หากผู้ควบคุมงานของผู้ว่าจ้างเห็นสมควรที่จะได้มีการทดลองน้ำหนักบรรทุกของเสาเข็ม ผู้รับจ้างจะต้องดำเนินการให้โดยไม่คิดค่าใช้จ่ายเพิ่มขึ้น

๑๕.๗.๒ จำนวนและตำแหน่งของเข็มที่จะทำการทดลอง ผู้ควบคุมงานของผู้ว่าจ้างจะต้องเป็นผู้กำหนดจำนวนและตำแหน่งของเข็มที่จะทำการทดลองให้

๑๕.๗.๓ ชนิดของเข็มที่จะทำการทดลอง เข็มที่จะทำการทดลองหาน้ำหนักบรรทุก จะต้องเป็นเข็มที่มีชนิดและขนาดเดียวกับเข็มที่จะใช้งานจริง ๆ

๑๕.๗.๔ การตอกเข็มที่จะใช้ในการทดลอง ให้ปฏิบัติอย่างเดียวกันกับการตอกเข็มที่ใช้งานจริง ๆ

๑๕.๗.๕ การวางน้ำหนักบรรทุกบนเสาเข็ม อาจจะวางน้ำหนักบรรทุกบนเสาเข็มโดยมีที่รองรับ (Platform) และใช้น้ำหนักวางบน Platform ก็ได้ หรือจะใช้ Hydraulic Jack กดหัวเสาเข็มหรือวิธีอื่นใดก็ตามที่เป็นที่ยอมรับและนิยมใช้กันอยู่ก็ได้ แต่ทั้งนี้จะต้องได้รับความเห็นชอบจากคณะกรรมการตรวจรับพัสดุในงานจ้างก่อสร้างก่อนดำเนินการ

๑๕.๗.๖ เครื่องมือเครื่องใช้ในการทดลอง จะต้องเหมาะสมที่จะนำมาใช้งานและต้องได้รับความเห็นชอบจากคณะกรรมการตรวจรับพัสดุในงานจ้างก่อสร้างก่อนดำเนินการ

๑๕.๗.๗ วิธีการทดลอง (Load Test)

ก. เมื่อตอกเข็มที่จะทดลองได้ที่แล้ว ให้ทิ้งไว้อย่างน้อยที่สุด ๔๘ ชั่วโมง ก่อนที่จะเริ่มใส่น้ำหนักบรรทุก และก่อนที่ใส่น้ำหนักบรรทุกจะต้องแต่งหัวเข็มให้เรียบและอยู่ในแนวระดับเพื่อให้เกิด Bearing Plat ในแนวราบ

การวัดการทรุดตัวของเสาเข็มจะต้องใช้ Dial Gauge สองตัว แต่ละตัวต้องมีความละเอียดถึง ๐.๐๐๑ นิ้ว

ข. น้ำหนักที่จะนำมาบรรทุกทั้งหมด จะต้องเป็นสองเท่าของน้ำหนัก Allowable หรือ Working Load ของเข็มที่ได้กำหนดไว้ และจะต้องใส่น้ำหนักบรรทุกเป็นจำนวน ๒๕ , ๕๐ , ๗๐ , ๑๐๐ , ๑๒๕ , ๑๕๐ , ๑๗๕ , ๒๐๐ เพอร์เซ็นต์ และ ๒๕๐ เพอร์เซ็นต์ ของ Allowable หรือ Working Load ที่ได้คำนวณไว้

ค่าการทรุดตัวของเสาเข็ม จะต้องอ่านค่าให้ละเอียดถึง ๐.๐๐๑ นิ้ว และจะต้องเริ่มอ่านก่อนและหลังการใส่น้ำหนักบรรทุกแต่ละครั้งและทุกๆ ระยะเวลา ๒ , ๔ , ๘ , ๑๕ , ๓๐ และ ๖๐ นาที และต่อไปทุกๆ ระยะเวลา ๒ ชั่วโมง จนกว่าจะเพิ่มน้ำหนักใหม่ การเพิ่มน้ำหนักใหม่จะไม่กระทำจนกว่าอัตราการทรุดตัวของเสาเข็มภายในน้ำหนักที่กำลังวัดอยู่นั้นมีค่าน้อยกว่า ๐.๐๑ นิ้ว ภายใน ๑ ชั่วโมง และหรือจนกว่าระยะเวลาจะล่วงเลยไปเกินกว่า ๒ ชั่วโมง แล้วแต่ว่าอย่างไรจะเกิดขึ้นก่อน เมื่อได้ใส่น้ำหนักบรรทุกจนครบแล้ว น้ำหนักบรรทุกทั้งหมดจะต้องยังคงอยู่บนเสาเข็มนั้นอย่างน้อย ๔๘ ชั่วโมง และหรือเกิด Settlement น้อยกว่า ๐.๐๐๕ นิ้ว ในช่วงระยะเวลา ๒๔ ชั่วโมง แล้วแต่ว่าอย่างไรจะเกิดขึ้นก่อน โดยให้อ่าน Settlement ทุกๆ ระยะเวลา ๖ ชั่วโมง ผู้ทำการทดลองและผู้ควบคุมของผู้รับจ้างจะต้องเอาใจใส่ และดำเนินการตามที่กำหนดให้ตลอดระยะเวลาที่จัดทำ Load Test

ค. การลดน้ำหนักบรรทุก การลดน้ำหนักบรรทุกให้กระทำโดยให้เหลือน้ำหนักบนเสาเข็มเท่ากับ ๗๕ , ๕๐ , ๒๕ , ๑๐ และ ๐ เพอร์เซ็นต์ของน้ำหนักบรรทุกทดลอง การนำน้ำหนักบรรทุกทดลองออก

จะต้องกระทำทุกๆ ระยะครึ่งชั่วโมงหรือนานกว่า โดยให้ทำการวัดระยะ Rebound หรือระยะคืนตัวของเข็มที่ระยะเวลาก่อนและหลังทันทีที่เอาน้ำหนักบรรทุกออกแต่ละครั้ง

เมื่อเอาน้ำหนักบรรทุกทดลองออกหมดแล้ว หลังจากนั้นอีก ๒๔ ชั่วโมง ให้วัดระยะคืนตัวอีกครั้งหนึ่ง จึงจะถือว่าเสร็จสิ้นการทดลองน้ำหนักบรรทุกเสาเข็มนั้น

๑๕.๗.๘ การรายงานผลการทดลองเข็ม ในรายงานผลการทดลองเข็ม จะต้องประกอบด้วยหัวข้อ ต่อไปนี้

ก. ลักษณะของดิน ณ จุดที่ทำการทดลอง
ข. ลักษณะของเสาเข็มที่ทำการทดลอง และรายงานผลการตอกเข็ม ซึ่งประกอบด้วยจำนวน Blows Per Foot ตั้งแต่เริ่มต้นจนกระทั่งถึงการจมของเสาเข็มที่ทำการตอก ๑๐ ครั้งสุดท้ายที่เสาเข็มจะจมถึงระดับตามที่กำหนด

ค. ลักษณะของลูกตุ้มที่ใช้ในการตอกเข็ม และระยะเวลาทั้งหมดที่ใช้ในการตอกเสาเข็มทดลอง
ง. จัดทำตารางแสดงน้ำหนักบรรทุกทุกเป็นเมตริกตัน และผลการอ่านค่า Settlement ละเอียดถึง ๐.๐๐๑ นิ้ว ตลอดระยะเวลาที่ใส่น้ำหนักบรรทุกและใส่น้ำหนักบรรทุก

จ. จัดทำ Graph แสดงผลการทดลองในรูปของ Time - Load , Settlement

ฉ. ถ้ามีเหตุการณ์ผิดปกติเกิดขึ้นในระหว่างการตอกเสาเข็มทดลองหรือในระหว่างการทดลอง ให้ระบุไว้ในหมายเหตุด้วยว่าเกิดขึ้นอย่างไร

ช. เมื่อทำการทดลองเสาเข็มเสร็จเรียบร้อยแล้ว การกำหนดความยาวของเสาเข็มที่จะใช้ก่อสร้างจริง จะต้องได้รับความเห็นชอบจากผู้ควบคุมงานของผู้ว่าจ้างเสียก่อน

๑๕.๗.๙ Working Load หรือ Design Pile Load จะต้องไม่เกินครึ่งหนึ่งของน้ำหนักที่ทำให้ Settlement ทั้งหมดไม่เกินครึ่งหนึ่ง และ Settlement อันนั้นคงที่อยู่

๑๕.๘ การทดสอบความสมบูรณ์ของเสาเข็ม (Seismic Test)

๑๕.๘.๑ ผู้รับจ้างต้องทำการทดสอบความสมบูรณ์ของเสาเข็ม (Seismic Test) โดยผู้ควบคุมงานของผู้ว่าจ้างเป็นผู้กำหนดตำแหน่งของเข็มที่จะทำการทดสอบให้

ในกรณีที่มิได้ระบุความต้องการให้ทำการทดสอบความสมบูรณ์ของเสาเข็มไว้ก่อน แต่ในระหว่างการก่อสร้างได้ดำเนินไป หากผู้ควบคุมงานของผู้ว่าจ้างเห็นสมควร ที่จะได้มีการทดสอบความสมบูรณ์ของเสาเข็ม ผู้รับจ้างจะต้องดำเนินการให้โดยไม่คิดค่าใช้จ่ายเพิ่มขึ้น

๑๕.๘.๒ จำนวนและตำแหน่งของเข็มที่จะทำการทดสอบ ผู้ควบคุมงานของผู้ว่าจ้างจะต้องเป็นผู้กำหนดจำนวนและตำแหน่งของเข็มที่จะทำการทดสอบให้ โดยทั่วไปจะทดสอบร้อยละ ๑๐ ของเสาเข็มทั้งหมด

๑๕.๘.๓ เครื่องมือเครื่องใช้ในการทดสอบ จะต้องเหมาะสมที่จะนำมาใช้งานและต้องได้รับความเห็นชอบจากผู้ควบคุมงานของผู้ว่าจ้างก่อน

๑๕.๘.๔ วิธีการทดสอบความสมบูรณ์ของเสาเข็ม (Seismic Test)

ก. การเตรียมการทดสอบ หัวเสาเข็มทดสอบควรมีผิวเรียบและเป็นส่วนที่คอนกรีตมีคุณภาพดี โดยอนุญาตให้ใช้เครื่องมือกลเจียรแต่งผิวเสาเข็มเพื่อการดังกล่าวได้

ข. สำหรับการตรวจสอบเสาเข็มคอนกรีตหรือเสาเข็มเหล็กที่เสริมกำลังด้วยคอนกรีต ต้องบ่มคอนกรีตให้มีกำลังไม่น้อยกว่าร้อยละ ๗๕ ของค่าออกแบบ หรือบ่มให้ครบ ๗ วันก่อน จึงจะเริ่มการทดสอบได้

๑๕.๘.๕ การจัดวางอุปกรณ์ทดสอบ หัววัดสัญญาณต้องถูกต่อประกบเข้ากับผิวเสาเข็มโดยใช้สารเสริมสัมผัสอย่างเหมาะสม ตำแหน่งที่ติดตั้งหัววัดสัญญาณควรอยู่ห่างจากขอบเสาเข็ม สำหรับเสาเข็มที่มีขนาดใหญ่กว่า ๕๐๐ มิลลิเมตร ต้องทำการวัดที่ตำแหน่งต่างกัน อย่างน้อย ๓ แห่ง เพื่อลดผลจากความคลาดเคลื่อนเฉพาะที่

๑๕.๘.๖ การทดสอบและบันทึกผลการวัด

ก. ตรวจสอบหรือปรับช่องสัญญาณให้เป็นศูนย์ก่อนทดสอบทุกครั้ง การทดสอบต้องกระทำในทิศทางตามแกนเสาเข็ม ห่างจากตำแหน่งที่ติดตั้งหัววัดสัญญาณไม่เกิน ๓๐๐ มิลลิเมตร

ข. ในการตรวจสอบตำแหน่งต่างๆ ผู้ทดสอบต้องทดสอบไม่น้อยกว่า ๓ ครั้ง และตรวจสอบว่าสัญญาณที่วัดได้คล้ายคลึงกันหรือไม่ ผู้ทดสอบควรบันทึกสัญญาณที่ได้จากการทดสอบแต่ละครั้งแยกกัน และบันทึกสัญญาณเฉลี่ย

๑๕.๙ การทดสอบการรับน้ำหนักของเสาเข็มด้วยวิธีพลศาสตร์ (Dynamic Test)

๑๕.๙.๑ ผู้รับจ้างต้องทำการสอบการรับน้ำหนักของเสาเข็มด้วยวิธีพลศาสตร์ (Dynamic Test) โดยผู้ควบคุมงานของผู้ว่าจ้างเป็นผู้กำหนดตำแหน่งของเข็มที่จะทำการทดสอบให้

ในกรณีที่มิได้ระบุความต้องการให้ทำการสอบความสมบูรณ์ของเสาเข็มไว้ก่อน แต่ในระหว่างการก่อสร้างได้ดำเนินไป หากผู้ควบคุมงานของผู้ว่าจ้างเห็นสมควร ที่จะได้มีการสอบการรับน้ำหนักของเสาเข็มด้วยวิธีพลศาสตร์ ผู้รับจ้างจะต้องดำเนินการให้โดยไม่คิดค่าใช้จ่ายเพิ่มขึ้น

๑๕.๙.๒ จำนวนและตำแหน่งของเข็มที่จะทำการทดลอง ผู้ควบคุมงานของผู้ว่าจ้างจะต้องเป็นผู้กำหนดจำนวนและตำแหน่งของเข็มที่จะทำการทดลองให้

๑๕.๙.๓ ชนิดของเข็มที่จะทำการทดลอง เข็มที่จะทำการทดลองหาน้ำหนักบรรทุก จะต้องเป็นเข็มที่มีชนิดและขนาดเดียวกับเข็มที่จะใช้งานจริง ๆ

๑๕.๙.๔ การตอกเข็มที่จะใช้ในการทดลอง ให้ปฏิบัติอย่างเดียวกับการตอกเข็มที่จะใช้งานจริง ๆ

๑๕.๙.๕ เครื่องมือเครื่องใช้ในการทดลอง จะต้องเหมาะสมที่จะนำมาใช้งานและต้องได้รับความเห็นชอบจากผู้ควบคุมงานของผู้ว่าจ้างก่อน

๑๕.๙.๖ สัญญาณที่จะวัดอย่างน้อยต้องประกอบด้วยความเร็วตามแกนของเสาเข็ม ความเร่งตามแกนของเสาเข็ม นอกจากนี้ยังอาจวางแผนให้มีการวัดสัญญาณอื่นเพิ่มเติมได้ตามวัตถุประสงค์ของการทดสอบ เช่น การเคลื่อนที่ตามแกนของเสาเข็ม เป็นต้น

๑๕.๙.๗ หัววัดสัญญาณจะต้องติดเข้ากับเสาเข็มในตำแหน่งที่เหมาะสมเพื่อให้ได้สัญญาณคุณภาพดีและได้รับอิทธิพลจากเงื่อนไขขอบให้น้อยที่สุด มาตรฐานความเร่งและมาตรฐานความเร็วจะต้องติดตั้งเป็นคู่ โดยติดตั้งที่ผิวด้านข้างของเสาเข็มในด้านที่ตรงข้ามกัน มีระยะห่างจากจุดศูนย์กลางของเสาเข็มเท่ากันและห่างจากหัวเสาเข็มไม่น้อยกว่า ๑.๕ เท่าของเส้นผ่านศูนย์กลางของเสาเข็ม นอกจากนี้ หัววัดสัญญาณแต่ละคู่จะต้องติดตั้งให้มีระยะห่างวัดจากหัวเสาเข็มเท่ากัน ซึ่งทำให้สามารถแยกผลจากแรงดัดและแรงตามแนวแกนของเสาเข็มออกจากกันได้ ทั้งนี้ ผู้ทดสอบต้องติดตั้งหัววัดสัญญาณเข้ากับเสาเข็มโดยใช้วิธีการยึดที่มั่นคง

๑๖. การทดสอบความดันของท่อ HDPE

การทดสอบท่อให้ใช้ตามมาตรฐาน SFS ๓๑๑๕ แบ่งเป็น ๓ ช่วงดังนี้

ช่วงที่ ๑ เพิ่มความดันทดสอบ เท่ากับ ความดันระบุของท่อ แล้วคงความดันไว้เป็นระยะเวลา ๒ ชั่วโมง ถ้าความดันลดลงต่ำกว่า ๐.๒ Bar ให้เติมน้ำเป็นระยะ

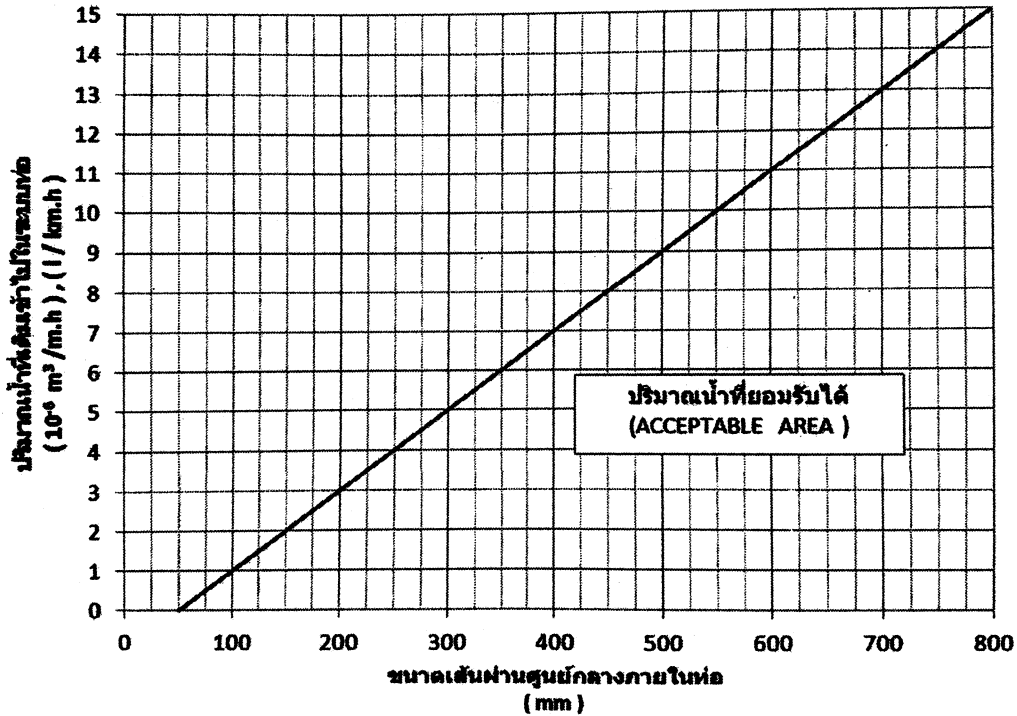
ช่วงที่ ๒ เพิ่มความดันทดสอบ เท่ากับ ๑.๓ เท่าของความดันระบุของท่อ แล้วคงความดันไว้เป็นระยะเวลา ๒ ชั่วโมง ถ้าความดันลดลงต่ำกว่า ๐.๒ Bar ให้เติมน้ำเป็นระยะ

ช่วงที่ ๓ เพิ่มความดันทดสอบ เท่ากับ ความดันระบุของท่อ (เท่ากับช่วงที่ ๑) โดยใช้เวลาในการลดความดันไม่น้อยกว่า ๖ นาที จากนั้นปิดวาล์ว เป็นระยะเวลา ๑ ชั่วโมง และวัดปริมาณน้ำที่ต้องเติมเข้าไป เพื่อรักษาความดันเท่ากับความดันระบุของท่อ ให้เท่ากับแรงดันทดสอบในช่วงที่ ๑ ปริมาณน้ำ (ลิตรต่อกิโลเมตรต่อชั่วโมง) ที่เติมไปนั้น จะต้องไม่เกินค่าที่กำหนดไว้ในกราฟ “Pressure Test: Limits of Approval/ Non Approval” หากมี

ปริมาณน้ำรั่วซึมจากท่อเกินกว่าปริมาณที่กำหนดไว้ ผู้รับจ้างจะต้องตรวจสอบหารอยรั่วและแก้ไขให้เรียบร้อย แล้วทดสอบใหม่ตามวิธีการเดิม

ค่าความดันทดสอบท่อตามมาตรฐาน SFS ๓๑๑๕ สำหรับค่า PN ๖.๐ ความดันใช้งาน ๔.๔ Bar และ ๕.๗ Bar สำหรับ ๑.๓ เท่าของความดันใช้งาน

กราฟแสดงเกณฑ์การทดสอบความดันน้ำตามมาตรฐาน SFS 3115



๑๗. งานดันท่อลอดถนน

งานดันท่อลอด ผู้รับจ้างจะต้องปฏิบัติงานให้เป็นไปตามมาตรฐานดังนี้

๑. ระดับหลังท่อที่ดันลอดถนนทางหลวงต้องลึกจากผิวจราจรไม่น้อยกว่า ๒.๕๐ ม. และต่ำกว่าระดับดินธรรมชาติในเขตทางไม่น้อยกว่า ๑.๐๐ ม.

๒. รูปแบบบ่อดันท่อ (Driving Pit) และบ่อรับท่อ (Receiving Pit) เป็นเพียงแบบเค้าโครงเท่านั้น ผู้รับจ้างจะต้องเสนอแบบแสดงรายละเอียด (Shop Drawing) พร้อมรายการคำนวณที่รับรองความมั่นคงแข็งแรงและปลอดภัยต่อหัวหน้าโครงการหรือคณะกรรมการตรวจรับพัสดุ เพื่อขอความเห็นชอบก่อนดำเนินการก่อสร้าง

๓. บ่อดันท่อ (Driving Pit) และบ่อรับท่อ (Receiving Pit) ขนาด กว้าง ๓.๕๐ ม. ยาว ๘.๐๐ ม. ที่แสดงไว้สามารถเปลี่ยนแปลงได้ตามความเหมาะสมขึ้นอยู่กับขนาดท่อ อุปกรณ์และเครื่องมือในการดันท่อลอด ทั้งนี้ ให้อยู่ในดุลพินิจของช่างผู้ควบคุมงาน หรือคณะกรรมการตรวจรับพัสดุ

๔. ชนิดข้อต่อท่อที่ปลายทั้ง ๒ ด้านของท่อลอดถนน กำหนดดังนี้

๔.๑ กรณีท่อส่งน้ำเป็นชนิดท่อ คสล. ใช้ตามมาตรฐานผู้ผลิต

๔.๒ กรณีท่อส่งน้ำเป็นชนิดท่อเหล็กเหนียว ข้อต่อท่อกำหนดเป็นหน้างานหรือโดยการเชื่อม

๕. งานดันท่อลอดผ่านถนนทางหลวงชนบทสาย พจ ๓๐๓๙ ยาวประมาณ ๑๑.๐๐ ม. โดยให้ผู้รับจ้างเสนอแบบก่อสร้าง (Shop Drawing) ต่อกรรมการตรวจรับพัสดุเพื่อพิจารณาเห็นชอบ ก่อนดำเนินการ (ช่วง กม. ที่ ๒๐+๔๐๑.๐๐ - ๒๐+๔๑๒.๐๐)

๖. ท่อส่งน้ำเหล็กเหนียว Ø ๒.๐๐ ม. หนา ๑๒.๗ มม. กม. ที่ ๒๐+๓๙๖.๒๕ - ๒๐+๔๐๑.๐๐ เชื่อมต่อกับงานตันท่อลอดเหล็กเหนียว Ø ๒.๐๐ ม. หนา ๑๒.๗ มม. กม. ที่ ๒๐+๔๐๑.๐๐ - ๒๐+๔๑๒.๐๐ และเชื่อมต่อกับส่งน้ำเหล็กเหนียว Ø ๒.๐๐ ม. หนา ๑๒.๗ มม. กม.ที่ ๒๐+๔๑๒.๐๐ - ๒๐+๔๑๕.๔๐ ให้ทำการเคลือบท่อโดยใช้ COAL-TAR EPOXY ๒ ชั้น หนาไม่น้อยกว่า ๐.๖๔ มม. ทั้งผิวภายในและภายนอกท่อ

๑๘. ท่อลอนพอลิเอทิลีนเสริมเหล็ก (PROPIPE)

ผู้เสนอราคาต้องแนบหนังสือรับรองจากโรงงานผู้ผลิต ว่าสามารถจัดส่งสินค้าท่อลอนพอลิเอทิลีนเสริมเหล็กมาตรฐาน มอก.๒๗๖๔-๒๕๕๙ ตลอดอายุโครงการ และเป็นผลงานที่ได้รับนวัตกรรมไทย ท่อลอนพอลิเอทิลีนเสริมเหล็ก ตามกฎกระทรวงกำหนดพัสดุและวิธีการจัดซื้อจัดจ้างพัสดุที่รัฐต้องการส่งเสริมหรือสนับสนุน พ.ศ. ๒๕๖๓ หมวด ๔ โดยเจ้าของผลงานนวัตกรรมตามประกาศบัญชีนวัตกรรมไทย ของสำนักงานงบประมาณ เป็นผู้รับรองสำเนาถูกต้อง

(ร่าง)

ขอบเขตของงาน (Terms Of Reference : TOR)
โครงการอนุรักษ์ฟื้นฟูแหล่งน้ำคลองข้างโรงเรียนหนองถ้ำ
ตำบลปามะคาบ อำเภอเมือง จังหวัดพิจิตร

๑. ความเป็นมา

“น้ำ” เป็นปัจจัยพื้นฐานสำคัญในการดำรงชีวิตของมนุษย์ และถูกนำมาใช้เป็นปัจจัยการผลิตที่สำคัญในภาคการเกษตร อุตสาหกรรม บริการ และรักษาระบบนิเวศ รวมทั้งเป็นปัจจัยหลักในการพัฒนาประเทศ ในการเชื่อมโยงกับความมั่นคงด้านต่าง ๆ ทั้งในด้านความมั่นคงด้านอาหาร สิ่งแวดล้อม และพลังงาน รวมถึงยังช่วยลดความเหลื่อมล้ำ ความยากจน ของประชาชนซึ่งจะนำมาสู่ความมั่นคง มั่งคั่ง ยั่งยืนของประเทศ

สำหรับประเทศไทยได้ให้ความสำคัญกับการพัฒนาทรัพยากรน้ำอย่างต่อเนื่อง โดยได้มีการนำยุทธศาสตร์ขับเคลื่อนประเทศไทยสู่การบรรลุเป้าหมายการพัฒนาที่ยั่งยืน (Sustainable Development Goals – SDGs) เข้ามาผนวกเป็นเป้าหมายในการพัฒนาของประเทศดังปรากฏในแผนพัฒนาระดับประเทศไม่ว่าจะเป็นยุทธศาสตร์ชาติ ๒๐ ปี แผนพัฒนาเศรษฐกิจและสังคมแห่งชาติ ฉบับที่ ๑๓ รวมถึงเพื่อก่อให้เกิดการบริหารจัดการและแก้ไขปัญหาต่าง ๆ ด้านทรัพยากรน้ำในประเทศไทยได้อย่างเป็นรูปธรรม ประเทศไทยได้จัดทำแผนแม่บทการบริหารจัดการน้ำ ๒๐ ปี ซึ่งสอดคล้องกับ SDGs เป้าหมายที่ ๖ สร้างหลักประกันว่าจะมีการจัดให้มีน้ำและสุขอนามัยสำหรับทุกคน และมีการบริหารจัดการที่ยั่งยืน

กรมทรัพยากรน้ำซึ่งเป็นหน่วยงานภาครัฐสังกัดกระทรวงทรัพยากรธรรมชาติและสิ่งแวดล้อม มีภารกิจในการบริหารจัดการ พัฒนา อนุรักษ์ฟื้นฟู รวมทั้งควบคุมดูแลกำกับประสานติดตามประเมินผล และแก้ไขปัญหาเกี่ยวกับทรัพยากรน้ำ เพื่อตอบสนองความต้องการใช้น้ำในพื้นที่เกษตรน้ำฝน ให้เพียงพอ สมดุล และยั่งยืน ซึ่งจากการพิจารณาเห็นว่า พื้นที่คลองข้างโรงเรียนหนองถ้ำ จังหวัดพิจิตร ประชาชนในพื้นที่ประสบปัญหาการขาดแคลนน้ำในการทำเกษตร และน้ำเพื่อการอุปโภคบริโภค เนื่องด้วยแหล่งน้ำธรรมชาติในพื้นที่มีสภาพตื้นเขิน ขาดการอนุรักษ์ฟื้นฟูมานาน รวมทั้งปัญหาแหล่งน้ำต้นท่อนที่มีศักยภาพตั้งอยู่ในพื้นที่ห่างไกล ส่งผลให้ประชาชนไม่สามารถเข้าถึงแหล่งน้ำได้ ดังนั้น กรมทรัพยากรน้ำจึงได้ดำเนินการก่อสร้างโครงการอนุรักษ์ฟื้นฟูแหล่งน้ำคลองข้างโรงเรียนหนองถ้ำ ตำบลปามะคาบ อำเภอเมือง จังหวัดพิจิตร

๒. วัตถุประสงค์

- ๒.๑ เพื่อปรับปรุงเพิ่มประสิทธิภาพแหล่งน้ำและระบบส่งน้ำเดิม
- ๒.๒ เพื่ออนุรักษ์ฟื้นฟูแหล่งน้ำ การเชื่อมโยงแหล่งน้ำและการเพิ่มพื้นที่รับประโยชน์
- ๒.๓ เพื่อส่งน้ำไปช่วยเหลือพื้นที่การเพาะปลูกของราษฎรในเขตพื้นที่โครงการ

๓. คุณสมบัติของผู้ยื่นข้อเสนอ

๓.๑ มีความสามารถตามกฎหมาย

๓.๒ ไม่เป็นบุคคลล้มละลาย

๓.๓ ไม่อยู่ระหว่างเลิกกิจการ

๓.๔ ไม่เป็นบุคคลซึ่งอยู่ระหว่างถูกระงับการยื่นข้อเสนอหรือทำสัญญากับหน่วยงานของรัฐไว้ชั่วคราว เนื่องจากเป็นผู้ที่ไม่ผ่านเกณฑ์การประเมินผลการปฏิบัติงานของผู้ประกอบการ ตามระเบียบที่รัฐมนตรีว่าการกระทรวงการคลังกำหนดตามที่ประกาศเผยแพร่ในระบบเครือข่ายสารสนเทศของกรมบัญชีกลาง

๓.๕ ไม่เป็นบุคคลซึ่งถูกระงับชื่อไว้ในบัญชีรายชื่อผู้ทำงานและได้แจ้งเวียนชื่อให้เป็นผู้ทำงานของหน่วยงานของรัฐในระบบเครือข่ายสารสนเทศของกรมบัญชีกลาง ซึ่งรวมถึงนิติบุคคลที่ผู้ทำงานเป็นหุ้นส่วนผู้จัดการ กรรมการผู้จัดการ ผู้บริหาร ผู้มีอำนาจในการดำเนินงานในกิจการของนิติบุคคลนั้นด้วย

๓.๖ มีคุณสมบัติและไม่มีลักษณะต้องห้ามตามที่คณะกรรมการนโยบายการจัดซื้อจัดจ้างและการบริหารพัสดุภาครัฐกำหนดในราชกิจจานุเบกษา

๓.๗ เป็นนิติบุคคลตามกฎหมายผู้มีอาชีพรับจ้างงานที่ประกวดราคาอิเล็กทรอนิกส์ดังกล่าว

๓.๘ ไม่เป็นผู้มีผลประโยชน์ร่วมกันกับผู้ยื่นข้อเสนอรายอื่นที่เข้ายื่นข้อเสนอให้แก่กรมทรัพยากรน้ำ ณ วันประกาศประกวดราคาอิเล็กทรอนิกส์ หรือไม่เป็นผู้กระทำการอันเป็นการขัดขวางการแข่งขันอย่างเป็นธรรม ในการประกวดราคาอิเล็กทรอนิกส์ครั้งนี้

๓.๙ ไม่เป็นผู้ได้รับเอกสิทธิ์หรือความคุ้มกัน ซึ่งอาจปฏิเสธไม่ยอมขึ้นศาลไทย เว้นแต่รัฐบาลของผู้ยื่นข้อเสนอได้มีคำสั่งให้สละเอกสิทธิ์และความคุ้มกันเช่นนั้น

๓.๑๐ เป็นผู้ประกอบการที่ขึ้นทะเบียนผู้ประกอบการงานก่อสร้างที่มีสิทธิเป็นผู้ยื่นข้อเสนอหน่วยงานของรัฐ สาขางานก่อสร้างชลประทานไม่น้อยกว่าชั้น ๔ ประเภท หลักเกณฑ์เฉพาะอื่นๆ ไว้กับกรมบัญชีกลาง

๓.๑๑ ผู้ยื่นข้อเสนอต้องมีผลงานก่อสร้างประเภทเดียวกันกับผลงานที่ประกวดราคาจ้างก่อสร้างในวงเงินไม่น้อยกว่า ๓๐,๐๐๐,๐๐๐.๐๐ บาท (สามสิบล้านบาทถ้วน) ซึ่งเป็นผลงานก่อสร้างในสัญญาเดียวกัน ทั้งนี้ ต้องเป็นผลงานที่เป็นคู่สัญญาโดยตรงกับหน่วยงานของรัฐ หรือหน่วยงานเอกชนที่กรมทรัพยากรน้ำเชื่อถือ โดยผู้เสนอราคาต้องไม่เคยหรืออยู่ระหว่างการฟ้องร้องดำเนินคดีกับกรมทรัพยากรน้ำ

๓.๑๒ ผู้ยื่นข้อเสนอที่ยื่นข้อเสนอในรูปแบบของ "กิจการร่วมค้า" ต้องมีคุณสมบัติดังนี้

กรณีที่ข้อตกลงระหว่างผู้เข้าร่วมค้ากำหนดให้ผู้เข้าร่วมค้ารายใดรายหนึ่งเป็นผู้เข้าร่วมค้าหลัก ข้อตกลงระหว่างผู้เข้าร่วมค้าจะต้องมีการกำหนดสัดส่วนหน้าที่และความรับผิดชอบในปริมาณงาน สิ่งของ หรือมูลค่าตามสัญญาของผู้เข้าร่วมค้าหลักมากกว่าผู้เข้าร่วมค้ารายอื่นๆ

กรณีที่ข้อตกลงระหว่างผู้เข้าร่วมค้ากำหนดให้ผู้เข้าร่วมค้ารายใดรายหนึ่งเป็นผู้เข้าร่วมค้าหลัก กิจการร่วมค่านั้นต้องใช้ผลงานของผู้เข้าร่วมค้าหลักรายเดียวเป็นผลงานของกิจการร่วมค้าที่ยื่นข้อเสนอ

สำหรับข้อตกลงระหว่างผู้เข้าร่วมค้าที่ไม่ได้กำหนดให้ผู้เข้าร่วมค้ารายใดเป็นผู้เข้าร่วมค้าหลัก ผู้เข้าร่วมค้าทุกรายจะต้องมีคุณสมบัติครบถ้วนตามเงื่อนไขที่กำหนดไว้ในเอกสารเชิญชวน

กรณีที่ข้อตกลงระหว่างผู้เข้าร่วมค้า กำหนดให้ผู้เข้าร่วมค้ารายใดรายหนึ่งเป็นผู้เข้าร่วมค้าหลัก ผู้เข้าร่วมค้าหลักจะต้องเป็นผู้ประกอบการที่ขึ้นทะเบียนงานก่อสร้างสาขางานก่อสร้างชลประทาน ไม่น้อยกว่าชั้น ๔ ประเภทคุณลักษณะเฉพาะอื่นๆ ไว้กับกรมบัญชีกลาง ในส่วนของผู้เข้าร่วมค้าที่ไม่ใช่ผู้เข้าร่วมค้าหลักจะเป็นผู้ประกอบการที่ขึ้นทะเบียนในสาขางานก่อสร้างไว้กับกรมบัญชีกลางหรือไม่ก็ได้

สำหรับข้อตกลงระหว่างผู้เข้าร่วมค้าที่ไม่ได้กำหนดให้ผู้เข้าร่วมค้ารายใดเป็นผู้เข้าร่วมค้าหลัก ผู้เข้าร่วมค้าทุกรายจะต้องมีคุณสมบัติครบถ้วนตามเงื่อนไขที่กำหนดไว้ในเอกสารเชิญชวนหรือหนังสือเชิญชวน

กรณีที่ข้อตกลงระหว่างผู้เข้าร่วมค้ากำหนดให้มีการมอบหมายผู้เข้าร่วมค้ารายใดรายหนึ่งเป็นผู้ยื่นข้อเสนอ ในนามกิจการร่วมค้า การยื่นข้อเสนอดังกล่าวไม่ต้องมีหนังสือมอบอำนาจ

สำหรับข้อตกลงระหว่างผู้เข้าร่วมค้าที่ไม่ได้กำหนดให้ผู้เข้าร่วมค้ารายใดเป็นผู้ยื่นข้อเสนอ ผู้เข้าร่วมค้าทุกรายจะต้องลงลายมือชื่อในหนังสือมอบอำนาจให้ผู้เข้าร่วมค้ารายใดรายหนึ่งเป็นผู้ยื่นข้อเสนอในนามกิจการร่วมค้า

๓.๑๓ ผู้ยื่นข้อเสนอต้องลงทะเบียนในระบบจัดซื้อจัดจ้างภาครัฐด้วยอิเล็กทรอนิกส์ (Electronic Government Procurement : e - GP) ของกรมบัญชีกลาง

๔. แบบรูปรายการหรือคุณลักษณะเฉพาะ

งานตามสัญญาฯ ประกอบด้วย

๔.๑ งานเตรียมพื้นที่

๔.๒ งานดิน

๔.๓ งานโครงสร้าง

๔.๔ งานป้องกันการกัดเซาะ

๔.๕ งานท่อและอุปกรณ์

๔.๖ งานอาคารประกอบ

๔.๗ งานเบ็ดเตล็ด

๔.๘ ค่าใช้จ่ายพิเศษตามข้อกำหนดฯ และค่าใช้จ่ายอื่น ๆ ที่จำเป็น

๕. ระยะเวลาดำเนินการ

ดำเนินการก่อสร้างแล้วเสร็จภายใน ๓๖๐ วัน (สามร้อยหกสิบวัน) นับถัดจากวันที่ได้รับหนังสือแจ้งจากกรมทรัพยากรน้ำให้เริ่มทำงาน

๖. วงเงินในการจัดหา

วงเงินงบประมาณที่ได้รับการจัดสรร รวมเป็นจำนวนเงิน ๖๐,๖๖๘,๕๐๐.๐๐ บาท (หกสิบล้านหกแสนหกหมื่นแปดพันห้าร้อยบาทถ้วน)

๗. การเสนอราคา

๗.๑ ราคาที่เสนอจะต้องเสนอกำหนดยื่นราคาไม่น้อยกว่า ๑๒๐ วัน (หนึ่งร้อยยี่สิบวัน) ตั้งแต่วันเสนอราคาโดยภายในกำหนดยื่นราคา ผู้ยื่นข้อเสนอต้องรับผิดชอบราคาที่ตนได้เสนอไว้และจะถอนการเสนอราคามีได้

๗.๒ ผู้ยื่นข้อเสนอจะต้องเสนอกำหนดเวลาดำเนินการก่อสร้างแล้วเสร็จไม่เกิน ๓๖๐ วัน (สามร้อยหกสิบวัน) นับถัดจากวันที่ได้รับหนังสือแจ้งจากกรมทรัพยากรน้ำให้เริ่มทำงาน

๘. การลงนามในสัญญา

การจัดซื้อจัดจ้างครั้งนี้จะมีการลงนามในสัญญาหรือข้อตกลงเป็นหนังสือได้ต่อเมื่อได้รับจัดสรรงบประมาณรายจ่ายประจำปีงบประมาณ พ.ศ. ๒๕๖๘ จากสำนักงบประมาณแล้ว และกรณีที่กรมทรัพยากรน้ำไม่ได้รับการจัดสรรงบประมาณเพื่อการจัดซื้อจัดจ้างในครั้งนี้ กรมทรัพยากรน้ำจะยกเลิกการจัดซื้อจัดจ้างโครงการดังกล่าว ซึ่งผู้เสนอราคาจะเรียกร้องค่าเสียหายใด ๆ มิได้

๙. การจ่ายเงินล่วงหน้า

ผู้ยื่นข้อเสนอที่มีสิทธิเสนอขอรับเงินล่วงหน้า ในอัตราไม่เกินร้อยละ ๑๕ (สิบห้า) ของราคาจ้างทั้งหมด แต่ทั้งนี้จะต้องส่งมอบหลักประกันเงินล่วงหน้า เป็นพันธบัตรรัฐบาลไทย หรือหนังสือค้ำประกันหรือหนังสือค้ำประกันอิเล็กทรอนิกส์ของธนาคารในประเทศตามแบบหนังสือหลักประกันการรับเงินค่าจ้างล่วงหน้าให้แก่กรมทรัพยากรน้ำก่อนการรับเงินล่วงหน้า

๑๐. ค่าจ้างและการจ่ายเงิน

กรมทรัพยากรน้ำจะจ่ายค่าจ้างต่อหน่วยของงานแต่ละรายการที่ได้ทำสำเร็จจริงตามราคาต่อหน่วยที่กำหนดไว้ในใบแจ้งปริมาณงานและราคา นอกจากนี้ในกรณีต่อไปนี้

(๑) เมื่อปริมาณงานที่ทำเสร็จจริงในส่วนที่เกินกว่าร้อยละ ๑๒๕ (หนึ่งร้อยยี่สิบห้า) แต่ไม่เกินร้อยละ ๑๕๐ (หนึ่งร้อยห้าสิบ) ของปริมาณงานที่กำหนดไว้ในสัญญาหรือใบแจ้งปริมาณงานและราคา จะจ่ายให้อัตราร้อยละ ๙๐ (เก้าสิบ) ของราคาต่อหน่วยตามสัญญา

(๒) เมื่อปริมาณงานที่ทำเสร็จจริงในส่วนที่เกินกว่าร้อยละ ๑๕๐ (หนึ่งร้อยห้าสิบ) ของปริมาณงานที่กำหนดไว้ในสัญญาหรือใบแจ้งปริมาณงานและราคา จะจ่ายให้อัตราร้อยละ ๘๓ (แปดสิบสาม) ของราคาต่อหน่วยตามสัญญา

(๓) เมื่อปริมาณงานที่ทำเสร็จจริงน้อยกว่าร้อยละ ๗๕ (เจ็ดสิบห้า) ของปริมาณงานที่กำหนดไว้ในสัญญาหรือใบแจ้งปริมาณงานและราคา จะจ่ายให้ตามราคาต่อหน่วยในสัญญา และจะจ่ายเพิ่มชดเชยเป็นค่า overhead และ mobilization สำหรับงานรายการนั้นในอัตราร้อยละ ๑๗ (สิบเจ็ด) ของผลต่างระหว่างปริมาณงานทั้งหมดของงานรายการนั้นตามสัญญาโดยประมาณ กับปริมาณงานที่ทำเสร็จจริงคูณด้วยราคาต่อหน่วยตามสัญญา ทั้งนี้ การจ่ายเงินเพิ่มชดเชยเป็นค่า overhead และ mobilization ดังกล่าว ผู้ว่าจ้างจะจ่ายให้แก่ผู้รับจ้างในงวดสุดท้ายของการจ่ายเงินค่าจ้างตามสัญญา

(๔) กรมทรัพยากรน้ำจะจ่ายเงินที่เพิ่มขึ้นตาม (๑) และ (๒) ดังกล่าวข้างต้น ในงวดสุดท้ายของการจ่ายเงิน หรือก่อนงวดสุดท้ายของการจ่ายเงิน ตามที่กรมทรัพยากรน้ำจะพิจารณาตามที่เห็นสมควร

เว้นแต่กรณีที่กรมทรัพยากรน้ำ พิจารณาเห็นว่าปริมาณงานที่ทำเสร็จจริงดังกล่าว มิได้มีส่วนเกี่ยวข้องกับงานอื่นที่เหลือ อีกทั้งงานที่เหลืออยู่ก็มิได้มีผลกระทบต่อการจ่ายเงินค่างานที่แล้วเสร็จจริงในงวดดังกล่าว ทั้งนี้ กรมทรัพยากรน้ำอาจจ่ายเงินที่เพิ่มขึ้นให้แก่ผู้รับจ้างพร้อมกับการจ่ายเงินค่างานงวดนั้นๆ และการพิจารณาว่างานใดอยู่ในหลักเกณฑ์ดังกล่าวหรือไม่เป็นดุลพินิจโดยเด็ดขาดของกรมทรัพยากรน้ำ

กรมทรัพยากรน้ำจะจ่ายเงินค่าจ้างให้แก่ผู้รับจ้างเป็นรายเดือนตามเนื้องานที่ทำเสร็จจริง เมื่อกรมหรือเจ้าหน้าที่ของกรมได้ทำการตรวจสอบผลงานที่ทำเสร็จแล้ว และปรากฏว่าเป็นที่พอใจตรงตามข้อกำหนดแห่งสัญญาทุกประการ กรมทรัพยากรน้ำจะออกหนังสือรับรองการรับมอบงานนั้นไว้แก่ผู้รับจ้าง

การจ่ายเงินงวดสุดท้ายจะจ่ายให้เมื่องานทั้งหมดตามสัญญาได้แล้วเสร็จทุกประการ

๑๑. หลักเกณฑ์และสิทธิในการพิจารณา

การพิจารณาผลการยื่นข้อเสนอประกวดราคาอิเล็กทรอนิกส์ครั้งนี้ กรมทรัพยากรน้ำจะพิจารณาตัดสินโดยใช้หลักเกณฑ์ราคา

๑๒. สถานที่ส่งมอบ

สถานที่ส่งมอบงาน ณ โครงการอนุรักษ์ฟื้นฟูแหล่งน้ำคลองข้างโรงเรียนหนองถ้ำ ตำบลป่ามะคาบ อำเภอเมือง จังหวัดพิจิตร

๑๓. การรับประกันความชำรุดบกพร่อง

ผู้รับจ้าง จะต้องรับประกันความชำรุดบกพร่องของงานจ้างที่เกิดขึ้นภายในระยะเวลาไม่น้อยกว่า ๒ ปี นับถัดจากวันที่กรมทรัพยากรน้ำได้รับมอบงาน โดยต้องเร่งรัดดำเนินการซ่อมแซมแก้ไขให้ใช้การได้ดีดังเดิมภายใน ๑๕ วัน นับถัดจากวันที่ได้รับแจ้งความชำรุดบกพร่อง

๑๔. อัตราค่าปรับ

ค่าปรับตามสัญญาจ้างแนบท้ายในครั้ง นี้ หรือข้อตกลงจ้างเป็นหนังสือจะกำหนด ดังนี้

๑๔.๑ กรณีผู้รับจ้างนำงานที่รับจ้างไปจ้างช่วงให้ผู้อื่นทำอีกทอดหนึ่งโดยไม่ได้รับอนุญาตจากกรมทรัพยากรน้ำ จะกำหนดค่าปรับสำหรับการฝ่าฝืนดังกล่าวเป็นจำนวนร้อยละ ๑๐.๐๐ (สิบ) ของวงเงินที่จ้างช่วงตามสัญญา

๑๔.๒ กรณีที่ผู้รับจ้างปฏิบัติผิดสัญญาจ้างก่อสร้าง นอกเหนือจากข้อ ๑๔.๑ จะกำหนดค่าปรับเป็นรายวันเป็นจำนวนเงินตายตัวในอัตราร้อยละ ๐.๑๐ ของราคางานจ้าง

๑๕. การใช้วัสดุที่ผลิตภายในประเทศไทย

คู่สัญญาจะต้องใช้วัสดุประเภทวัสดุและครุภัณฑ์ที่จะใช้ในงานก่อสร้างเป็นวัสดุที่ผลิตภายในประเทศโดยจะต้องใช้ไม่น้อยกว่าร้อยละ ๖๐ ของมูลค่าวัสดุจะใช้ในงานก่อสร้างทั้งหมดตามสัญญา และต้องใช้เหล็กที่ผลิตภายในประเทศไทยไม่น้อยกว่าร้อยละ ๙๐ ของปริมาณเหล็กที่ต้องใช้ทั้งหมดตามสัญญา

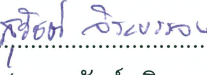
โดยต้องจัดทำแผนการใช้วัสดุที่ผลิตภายในประเทศ ไม่น้อยกว่าร้อยละ ๖๐ ของมูลค่าวัสดุที่จะใช้ในงานก่อสร้างทั้งหมดตามสัญญา และจัดทำแผนการใช้เหล็กที่ผลิตภายในประเทศ ไม่น้อยกว่าร้อยละ ๙๐ ของปริมาณเหล็กที่จะใช้ในงานก่อสร้างทั้งหมดตามสัญญา ภายใน ๑๕ วัน นับถัดจากวันที่ได้ลงนามในสัญญา

หมายเหตุ

ประชาชนผู้สนใจสามารถวิจารณ์ เสนอข้อคิดเห็น หรือข้อเสนอแนะเกี่ยวกับร่างขอบเขตของงานนี้เป็นลายลักษณ์อักษร ทางไปรษณีย์ตอบรับด่วนพิเศษ (EMS) ส่งไปที่ กองพัฒนาแหล่งน้ำ ๑ กรมทรัพยากรน้ำ เลขที่ ๑๘๐/๓ อาคารกรมทรัพยากรน้ำ ซอย ๓๔ ถนนพระราม ๖ แขวงพญาไท เขตพญาไท กรุงเทพมหานคร ๑๐๔๐๐ หมายเลขโทรศัพท์ ๐-๒๒๗๑-๖๐๐๐ ต่อ ๖๖๒๔ หรือ Email : saraban๐๖๐๗@dwr.mail.go.th โดยระบุชื่อ ที่อยู่ หมายเลขโทรศัพท์ ที่สามารถติดต่อได้

ลงชื่อ  ประธานกรรมการ
(นายเอกรัตน์ อาชีวะ)
วิศวกรโยธาชำนาญการพิเศษ

ลงชื่อ  กรรมการ
(นายพงศ์พล ผิวงาม)
วิศวกรโยธาชำนาญการพิเศษ

ลงชื่อ  กรรมการ
(นายสุรชต์ จิระบรรจง)
วิศวกรโยธาชำนาญการพิเศษ

ลงชื่อ  กรรมการและเลขานุการ
(นายนพดล ชมหมวก)
วิศวกรโยธาปฏิบัติการ