**ประกาศกรมทรัพยากรน้ำ โดย สำนักงานทรัพยากรน้ำที่ ๑**

**เรื่อง ประกวดราคาจ้างก่อสร้างโครงการก่อสร้างระบบกระจายน้ำจากลำน้ำแม่ต๋ำ หมู่ที่ ๕ หมู่บ้านท่าโป่ง ตำบลเสริมซ้าย อำเภอเสริมงาม จังหวัดลำปาง**

**ด้วยวิธีประกวดราคาอิเล็กทรอนิกส์ (e-bidding)**

---

กรมทรัพยากรน้ำ โดย สำนักงานทรัพยากรน้ำที่ ๑ **มีความประสงค์จะ**ประกวดราคาจ้างก่อสร้างโครงการก่อสร้างระบบกระจายน้ำจากลำน้ำแม่ต๋ำ หมู่ที่ ๕ หมู่บ้านท่าโป่ง ตำบลเสริมซ้าย อำเภอเสริมงาม จังหวัดลำปาง ด้วยวิธีประกวดราคาอิเล็กทรอนิกส์ (e-bidding) **ราคากลางของงานจ้างก่อสร้าง ในการประกวดราคาครั้งนี้ เป็นเงินทั้งสิ้น** ๔๙,๑๕๖,๗๐๐.๐๐ บาท (สี่สิบเก้าล้านหนึ่งแสนห้าหมื่นหกพันเจ็ดร้อยบาทถ้วน) จำนวน ๑ รายการ

ผู้ยื่นข้อเสนอต้องยื่นข้อเสนอโดยแสดงหลักฐานถึงขีดความสามารถและความพร้อมที่มีอยู่ในวันยื่นข้อเสนอ โดยมีรายละเอียดดังนี้

๑. ผู้ยื่นข้อเสนอจะต้องมีคุณสมบัติให้เป็นไปตามเอกสารประกวดราคาอิเล็กทรอนิกส์กำหนด

๒. ผู้ยื่นข้อเสนอต้องเสนอราคาทางระบบจัดซื้อจัดจ้างภาครัฐด้วยอิเล็กทรอนิกส์ในวันที่ ๒๗ สิงหาคม ๒๕๖๘ ระหว่างเวลา ๑๓.๐๐ น. ถึง ๑๖.๐๐ น. ซึ่งสามารถจัดเตรียมเอกสารข้อเสนอได้ตั้งแต่วันที่ประกาศจนถึงวันเสนอราคา

๓. ผู้สนใจสามารถดูรายละเอียดและดาวน์โหลดเอกสารประกวดราคาอิเล็กทรอนิกส์เลขที่ ท ส ๐๖๑๑/๒๒๕๙ ลงวันที่ ๒๑ สิงหาคม พ.ศ. ๒๕๖๘ ผ่านทางระบบจัดซื้อจัดจ้างภาครัฐด้วยอิเล็กทรอนิกส์ ได้ตั้งแต่วันที่ประกาศจนถึงวันเสนอราคา ได้ที่เว็บไซต์ www.dwr.go.th หรือ www.gprocurement.go.th ทั้งนี้ หากต้องการทราบรายละเอียดเพิ่มเติมเกี่ยวกับแบบรูปและรายการละเอียด โปรดสอบถามมายัง กรมทรัพยากรน้ำ โดย สำนักงานทรัพยากรน้ำที่ ๑ ผ่านทางไปรษณีย์อิเล็กทรอนิกส์ saraban0611@dwr.mail.go.th หรือช่องทางตามที่กรมบัญชีกลางกำหนด ภายในวันที่ ๒๒ สิงหาคม ๒๕๖๘ ในเวลาราชการ โดยกรมทรัพยากรน้ำ โดย สำนักงานทรัพยากรน้ำที่ ๑ จะชี้แจงรายละเอียดดังกล่าวผ่านทางเว็บไซต์ www.dwr.go.th และ www.gprocurement.go.th ในวันที่ ๒๒ สิงหาคม ๒๕๖๘

ประกาศ ณ วันที่ ๒๑ สิงหาคม พ.ศ. ๒๕๖๘

นิทัศน์ สุดดีพงษ์

(นายนิทัศน์ สุดดีพงษ์)

ผู้อำนวยการสำนักงานทรัพยากรน้ำที่ ๑ ปฏิบัติราชการแทน

อธิบดีกรมทรัพยากรน้ำ

**เอกสารประกวดราคาจ้างก่อสร้างด้วยวิธีประกวดราคาอิเล็กทรอนิกส์ (e-bidding)**

**เลขที่** ทส ๐๖๑๑/๒๒๕๙

**การจ้างก่อสร้างโครงการก่อสร้างระบบกระจายน้ำจากลำน้ำแม่ต๋ำ หมู่ที่ ๕ หมู่บ้านท่าโป่ง ตำบลเสริมซ้าย อำเภอเสริมงาม จังหวัดลำปาง**

**ตามประกาศ กรมทรัพยากรน้ำ โดย สำนักงานทรัพยากรน้ำที่ ๑**

**ลงวันที่** ๒๑ สิงหาคม ๒๕๖๘

กรมทรัพยากรน้ำ โดย สำนักงานทรัพยากรน้ำที่ ๑ ซึ่งต่อไปนี้เรียกว่า "กรม" มีความประสงค์จะ ประกวดราคาจ้างก่อสร้างโครงการก่อสร้างระบบกระจายน้ำจากลำน้ำแม่ต๋ำ หมู่ที่ ๕ หมู่บ้านท่าโป่ง ตำบลเสริมซ้าย อำเภอเสริมงาม จังหวัดลำปาง ด้วยวิธีประกวดราคาอิเล็กทรอนิกส์ (e-bidding) โดยมีข้อแนะนำและข้อกำหนดดังต่อไปนี้

**๑. เอกสารแนบท้ายเอกสารประกวดราคาอิเล็กทรอนิกส์**

๑.๑ แบบรูปและรายการละเอียด และขอบเขตของงาน

๑.๒ แบบใบเสนอราคาที่กำหนดไว้ในระบบจัดซื้อจัดจ้างภาครัฐด้วยอิเล็กทรอนิกส์

๑.๓ แบบสัญญาจ้างก่อสร้าง

๑.๔ แบบหนังสือค้ำประกัน

(๑) หลักประกันการเสนอราคา

(๒) หลักประกันสัญญา

(๓) หลักประกันการรับเงินค่าจ้างล่วงหน้า

๑.๕ สูตรการปรับราคา

๑.๖ บทนิยาม

(๑) ผู้ที่มีผลประโยชน์ร่วมกัน

(๒) การขัดขวางการแข่งขันอย่างเป็นธรรม

(๓) ผลงาน

๑.๗ แบบบัญชีเอกสารที่กำหนดไว้ในระบบจัดซื้อจัดจ้างภาครัฐด้วยอิเล็กทรอนิกส์

(๑) บัญชีเอกสารส่วนที่ ๑

(๒) บัญชีเอกสารส่วนที่ ๒

๑.๘ รายละเอียดการคำนวณราคากลางงานก่อสร้างตาม BOQ (Bill of Quantities)

๑.๙ แผนการทำงาน

๑.๑๐ แผนการใช้พัสดุที่ผลิตภายในประเทศและแผนการใช้เหล็กที่ผลิตภายในประเทศ

๑.๑๑ คุณลักษณะเฉพาะของงานก่อสร้าง

๑.๑๒ รายละเอียดด้านวิศวกรรม

๑.๑๓ เงื่อนไขงานก่อสร้าง

๑.๑๔ แนวทางปฏิบัติที่เกี่ยวกับวันเปิดซองที่ใช้ในการคำนวนเงินเพิ่มหรือลดค่างานตามสัญญาแบบปรับราคาได้ (ค่า k)

๑.๑๕ สิทธิในการรับงานของผู้ขึ้นทะเบียนผู้ประกอบการงานก่อสร้างสาขางานก่อสร้างชลประทาน ของกรมทรัพยากรน้ำ

**๒. คุณสมบัติของผู้ยื่นข้อเสนอ**

๒.๑ มีความสามารถตามกฎหมาย

๒.๒ ไม่เป็นบุคคลล้มละลาย

๒.๓ ไม่อยู่ระหว่างเลิกกิจการ

๒.๔ ไม่เป็นบุคคลซึ่งอยู่ระหว่างถูกระงับการยื่นข้อเสนอหรือทำสัญญากับหน่วยงานของรัฐไว้ชั่วคราว เนื่องจากเป็นผู้ที่ไม่ผ่านเกณฑ์การประเมินผลการปฏิบัติงานของผู้ประกอบการตามระเบียบที่รัฐมนตรีว่าการกระทรวงการคลังกำหนดตามที่ประกาศเผยแพร่ในระบบเครือข่ายสารสนเทศของกรมบัญชีกลาง

๒.๕ ไม่เป็นบุคคลซึ่งถูกระบุชื่อไว้ในบัญชีรายชื่อผู้ทิ้งงานและได้แจ้งเวียนชื่อให้เป็นผู้ทิ้งงานของหน่วยงานของรัฐในระบบเครือข่ายสารสนเทศของกรมบัญชีกลาง ซึ่งรวมถึงนิติบุคคลที่ผู้ทิ้งงานเป็นหุ้นส่วนผู้จัดการ กรรมการผู้จัดการ ผู้บริหาร ผู้มีอำนาจในการดำเนินงานในกิจการของนิติบุคคลนั้นด้วย

๒.๖ มีคุณสมบัติและไม่มีลักษณะต้องห้ามตามที่คณะกรรมการนโยบายการจัดซื้อจัดจ้าง และการบริหารพัสดุภาครัฐกำหนดในราชกิจจานุเบกษา

๒.๗ เป็นนิติบุคคลผู้มีอาชีพรับจ้างงานก่อสร้างที่ประกวดราคาอิเล็กทรอนิกส์ดังกล่าว

๒.๘ ไม่เป็นผู้มีผลประโยชน์ร่วมกันกับผู้ยื่นข้อเสนอรายอื่นที่เข้ายื่นข้อเสนอให้แก่ กรม ณ วันประกาศประกวดราคาอิเล็กทรอนิกส์ หรือไม่เป็นผู้กระทำการอันเป็นการขัดขวาง การแข่งขันอย่างเป็นธรรมในการประกวดราคาอิเล็กทรอนิกส์ครั้งนี้

๒.๙ ไม่เป็นผู้ได้รับเอกสิทธิ์หรือความคุ้มกัน ซึ่งอาจปฏิเสธไม่ยอมขึ้นศาลไทย เว้นแต่รัฐบาล ของผู้ยื่นข้อเสนอได้มีคำสั่งให้สละเอกสิทธิ์และความคุ้มกันเช่นว่านั้น

๒.๑๐ เป็นผู้ประกอบการที่ขึ้นทะเบียนงานก่อสร้างสาขางานก่อสร้างชลประทาน ไม่น้อยกว่าชั้น ๔ ประเภทคุณลักษณะเฉพาะอื่นๆ ไว้กับกรมบัญชีกลาง

๒.๑๑ ผู้ยื่นข้อเสนอที่ยื่นข้อเสนอในรูปแบบของ "กิจการร่วมค้า" ต้องมีคุณสมบัติดังนี้

(๑) การกำหนดสัดส่วนในการเข้าร่วมค้าของคู่สัญญา

กรณีที่ข้อตกลงฯ กำหนดให้ผู้เข้าร่วมค้ารายใดรายหนึ่งเป็นผู้เข้าร่วมค้าหลัก

ข้อตกลงฯ จะต้องมีการกำหนดสัดส่วนหน้าที่ และความรับผิดชอบในปริมาณงาน สิ่งของ หรือมูลค่าตามสัญญาของผู้เข้าร่วมค้าหลักมากกว่าผู้เข้าร่วมค้ารายอื่นทุกราย

(๒) กรณีที่ข้อตกลงฯ กำหนดให้ผู้เข้าร่วมค้ารายใดรายหนึ่งเป็นผู้เข้าร่วมค้าหลัก กิจการร่วมค้านั้นต้องใช้ผลงานของผู้เข้าร่วมค้าหลักรายเดียวเป็นผลงานของกิจการร่วมค้าที่ยื่นข้อเสนอ

สำหรับข้อตกลงฯ ที่ไม่ได้กำหนดให้ผู้เข้าร่วมค้ารายใดเป็นผู้เข้าร่วมค้าหลักผู้เข้าร่วมค้าทุกรายจะต้องมีคุณสมบัติครบถ้วนตามเงื่อนไขที่กำหนดไว้ในเอกสารเชิญชวน

(๓) งานก่อสร้างที่ขึ้นทะเบียนไว้กับกรมบัญชีกลางตามสาขางานก่อสร้างที่คณะกรรมการราคากลางและขึ้นทะเบียนผู้ประกอบการกำหนด

กรณีที่ข้อตกลงฯ กำหนดให้ผู้เข้าร่วมค้ารายใดรายหนึ่งเป็นผู้เข้าร่วมค้าหลักผู้เข้าร่วมค้าหลักจะต้อง เป็นผู้ประกอบการที่ขึ้นทะเบียนงานก่อสร้างสาขางานก่อสร้างชลประทาน ไม่น้อยกว่าชั้น ๔ ประเภทคุณลักษณะเฉพาะอื่นๆ ไว้กับกรมบัญชีกลาง ในส่วนของผู้เข้าร่วมค้าที่ไม่ใช่ผู้เข้าร่วมค้าหลักจะเป็นผู้ประกอบการที่ขึ้นทะเบียนในสาขางานก่อสร้างไว้กับกรมบัญชีกลางหรือไม่ก็ได้

สำหรับข้อตกลงฯ ที่ไม่ได้กำหนดให้ผู้เข้าร่วมค้ารายใดเป็นผู้เข้าร่วมค้าหลักผู้เข้าร่วมค้าทุกรายจะต้องมีคุณสมบัติครบถ้วนตามเงื่อนไขที่กำหนดไว้ในเอกสารเชิญชวน

(๔) การยื่นข้อเสนอของกิจการร่วมค้า

(๔.๑) กรณีที่ข้อตกลงฯ กำหนดให้มีการมอบหมายแบบข้อตกลงคุณธรรมผู้เข้าร่วมค้ารายใดรายหนึ่ง เป็นผู้ยื่นข้อเสนอในนามกิจการร่วมค้า การยื่นข้อเสนอดังกล่าวไม่ต้องมีหนังสือมอบอำนาจ

สำหรับข้อตกลงฯ ที่ไม่ได้กำหนดให้ผู้เข้าร่วมค้ารายใดเป็นผู้ยื่นข้อเสนอผู้เข้าร่วมค้าทุกรายจะต้องลงลายมือชื่อในหนังสือมอบอำนาจให้ผู้เข้าร่วมค้ารายใดรายหนึ่งเป็นผู้ยื่นข้อเสนอในนามกิจการร่วมค้า

(๔.๒) การยื่นข้อเสนอด้วยวิธีประกวดราคาอิเล็กทรอนิกส์ (e - bidding) ให้ผู้เข้าร่วมค้าที่ได้รับมอบหมายหรือมอบอำนาจตามข้อ (๔.๑) ดำเนินการซื้อเอกสารประกวดราคาอิเล็กทรอนิกส์ กรณีที่มีการจำหน่ายเอกสารซื้อหรือจ้าง

๒.๑๒ ผู้ยื่นข้อเสนอต้องลงทะเบียนที่มีข้อมูลถูกต้องครบถ้วนในระบบจัดซื้อจัดจ้างภาครัฐด้วย อิเล็กทรอนิกส์ (Electronic Government Procurement : e-GP) ของกรมบัญชีกลาง

**๓. หลักฐานการยื่นข้อเสนอ**

ผู้ยื่นข้อเสนอจะต้องเสนอเอกสารหลักฐานยื่นมาพร้อมกับการเสนอราคาทางระบบจัดซื้อจัดจ้างภาครัฐด้วยอิเล็กทรอนิกส์ โดยแยกเป็น ๒ ส่วน คือ

**๓.๑ ส่วนที่ ๑ อย่างน้อยต้องมีเอกสารดังต่อไปนี้**

(๑) ในกรณีผู้ยื่นข้อเสนอเป็นนิติบุคคล

(ก) ห้างหุ้นส่วนสามัญหรือห้างหุ้นส่วนจำกัด ให้ยื่นสำเนาหนังสือรับรองการจดทะเบียนนิติบุคคล บัญชีรายชื่อหุ้นส่วนผู้จัดการ

(ข) บริษัทจำกัดหรือบริษัทมหาชนจำกัด ให้ยื่นสำเนาหนังสือรับรองการจดทะเบียนนิติบุคคล หนังสือบริคณห์สนธิ บัญชีรายชื่อกรรมการผู้จัดการ และบัญชีผู้ถือหุ้นรายใหญ่ (ถ้ามี)

(๒) ในกรณีผู้ยื่นข้อเสนอเป็นบุคคลธรรมดาหรือคณะบุคคลที่มิใช่นิติบุคคล ให้ยื่นสำเนาบัตรประจำตัวประชาชนของผู้นั้น สำเนาข้อตกลงที่แสดงถึงการเข้าเป็นหุ้นส่วน (ถ้ามี) สำเนาบัตรประจำตัวประชาชนของผู้เป็นหุ้นส่วน หรือสำเนาหนังสือเดินทางของผู้เป็นหุ้นส่วนที่มิได้ถือสัญชาติไทย

(๓) ในกรณีผู้ยื่นข้อเสนอเป็นผู้ยื่นข้อเสนอร่วมกันในฐานะเป็นผู้ร่วมค้า ให้ยื่นสำเนาสัญญาของการเข้าร่วมค้า และเอกสารตามที่ระบุไว้ใน (๑) หรือ (๒) ของผู้ร่วมค้า แล้วแต่กรณี

(๕) สำเนาใบทะเบียนพาณิชย์ พร้อมรับรองสำเนาถูกต้อง

(๖) สำเนาใบทะเบียนภาษีมูลค่าเพิ่ม พร้อมรับรองสำเนาถูกต้อง

(๗) บัญชีเอกสารส่วนที่ ๑ ทั้งหมดที่ได้ยื่นพร้อมกับการเสนอราคาทางระบบจัดซื้อจัดจ้างภาครัฐด้วยอิเล็กทรอนิกส์ ตามแบบในข้อ ๑.๗ (๑) โดยไม่ต้องแนบในรูปแบบ PDF File (Portable Document Format)

ทั้งนี้ เมื่อผู้ยื่นข้อเสนอดำเนินการแนบไฟล์เอกสารตามบัญชีเอกสารส่วนที่ ๑ ครบถ้วน ถูกต้องแล้ว ระบบจัดซื้อจัดจ้างภาครัฐด้วยอิเล็กทรอนิกส์จะสร้างบัญชีเอกสารส่วนที่ ๑ ตามแบบในข้อ ๑.๗ (๑) ให้โดยผู้ยื่นข้อเสนอไม่ต้องแนบบัญชีเอกสารส่วนที่ ๑ ดังกล่าวในรูปแบบ PDF File (Portable Document Format)

**๓.๒ ส่วนที่ ๒ อย่างน้อยต้องมีเอกสารดังต่อไปนี้**

(๑) หลักประกันการเสนอราคา ตามข้อ ๕

(๒) สำเนาหลักฐานการขึ้นทะเบียนงานก่อสร้าง สาขางานก่อสร้างชลประทาน ไม่น้อยกว่าชั้น ๔ ประเภทคุณลักษณะเฉพาะอื่นๆ ไว้กับกรมบัญชีกลาง

(๓) สำเนาใบขึ้นทะเบียนผู้ประกอบการวิสาหกิจขนาดกลางและขนาดย่อม (SMEs) (ถ้ามี)

(๔) แคตตาล็อกและเอกสารคุณลักษณะเฉพาะของงานก่อสร้าง และเอกสารอื่นที่กำหนดของคุณลักษณะเฉพาะของงานก่อสร้าง (ตามที่กำหนดในเอกสารแนบท้ายเอกสารประกวดราคา ข้อ ๑.๑๑ คุณลักษณะเฉพาะของงานก่อสร้าง)

(๕) บัญชีเอกสารส่วนที่ ๒ ทั้งหมดที่ได้ยื่นพร้อมกับการเสนอราคาทางระบบจัดซื้อจัดจ้างภาครัฐด้วยอิเล็กทรอนิกส์ตามแบบในข้อ ๑.๗ (๒) โดยไม่ต้องแนบในรูปแบบ PDF File (Portable Document Format)

ทั้งนี้ เมื่อผู้ยื่นข้อเสนอดำเนินการแนบไฟล์เอกสารตามบัญชีเอกสารส่วนที่ ๒ ครบถ้วน ถูกต้องแล้ว ระบบจัดซื้อจัดจ้างภาครัฐด้วยอิเล็กทรอนิกส์จะสร้างบัญชีเอกสารส่วนที่ ๒ ตามแบบในข้อ ๑.๗ (๒) ให้โดยผู้ยื่นข้อเสนอไม่ต้องแนบบัญชีเอกสารส่วนที่ ๒ ดังกล่าวในรูปแบบ PDF File (Portable Document Format)

**๔. การเสนอราคา**

๔.๑ ผู้ยื่นข้อเสนอต้องยื่นข้อเสนอ และเสนอราคาทางระบบจัดซื้อจัดจ้างภาครัฐด้วยอิเล็กทรอนิกส์ตามที่กำหนดไว้ในเอกสารประกวดราคาอิเล็กทรอนิกส์นี้ โดยไม่มีเงื่อนไขใดๆ ทั้งสิ้น และจะต้องกรอกข้อความให้ถูกต้องครบถ้วน พร้อมทั้งหลักฐานแสดงตัวตนและทำการยืนยันตัวตนของผู้ยื่นข้อเสนอ โดยไม่ต้องแนบใบเสนอราคาในรูปแบบ PDF File (Portable Document Format)

๔.๒ ผู้ยื่นข้อเสนอจะต้องกรอกรายละเอียดการเสนอราคาในใบเสนอราคาตามแนบเอกสารประกวดราคาจ้างก่อสร้างด้วยวิธีประกวดราคาคาอิเล็กทรอนิกส์ (e-bidding) ข้อ ๑.๒ ให้ครบถ้วน โดยไม่ต้องยื่น ใบแจ้งปริมาณงานและราคาและใบบัญชีรายการก่อสร้าง ในรูปแบบ PDF File (Portable Document Format)

ในการเสนอราคาให้เสนอราคาเป็นเงินบาทและเสนอราคาได้เพียงครั้งเดียวและราคาเดียว โดยเสนอราคารวม หรือราคาต่อหน่วย หรือราคาต่อรายการ ตามเงื่อนไขที่ระบุไว้ตามข้อ ๖.๒ให้ถูกต้อง ทั้งนี้ ราคารวมที่เสนอจะต้องตรงกันทั้งตัวเลขและตัวหนังสือ ถ้าตัวเลขและตัวหนังสือไม่ตรงกัน ให้ถือตัวหนังสือเป็นสำคัญ โดยคิดราคารวมทั้งสิ้นซึ่งรวมค่าภาษีมูลค่าเพิ่ม ภาษีอากรอื่นค่าขนส่ง ค่าจดทะเบียน และค่าใช้จ่ายทั้งปวงไว้แล้ว

ราคาที่เสนอจะต้องเสนอกำหนดยืนราคาไม่น้อยกว่า ๑๘๐ วัน ตั้งแต่วันเสนอราคาโดยภายในกำหนดยืนราคา ผู้ยื่นข้อเสนอต้องรับผิดชอบราคาที่ตนได้เสนอไว้และจะถอนการเสนอราคามิได้

๔.๓ ผู้ยื่นข้อเสนอจะต้องเสนอกำหนดเวลาดำเนินการก่อสร้างแล้วเสร็จไม่เกิน ๑๒๐ วัน นับถัดจากวันลงนามในสัญญาจ้างก่อสร้าง

๔.๔ ก่อนเสนอราคา ผู้ยื่นข้อเสนอควรตรวจดูร่างสัญญา แบบรูปและรายการละเอียด และขอบเขตของงานฯลฯ ให้ถี่ถ้วนและเข้าใจเอกสารประกวดราคาอิเล็กทรอนิกส์ทั้งหมดเสียก่อนที่จะตกลงยื่นข้อเสนอตามเงื่อนไขในเอกสารประกวดราคาอิเล็กทรอนิกส์

๔.๕ ผู้ยื่นข้อเสนอจะต้องยื่นข้อเสนอและเสนอราคาทางระบบจัดซื้อจัดจ้างภาครัฐด้วย อิเล็กทรอนิกส์ในวันที่ ๒๗ สิงหาคม ๒๕๖๘ ระหว่างเวลา ๑๓.๐๐ น. ถึง ๑๖.๐๐ น. และเวลาในการเสนอราคาให้ถือตามเวลาของระบบจัดซื้อจัดจ้างภาครัฐด้วยอิเล็กทรอนิกส์เป็นเกณฑ์

เมื่อพ้นกำหนดเวลายื่นข้อเสนอและเสนอราคาแล้ว จะไม่รับเอกสารการยื่นข้อเสนอ และการเสนอราคาใดๆ โดยเด็ดขาด

๔.๖ ผู้ยื่นข้อเสนอต้องจัดทำเอกสารสำหรับใช้ในการเสนอราคาในรูปแบบไฟล์เอกสาร ประเภท PDF File (Portable Document Format) โดยผู้ยื่นข้อเสนอต้องเป็นผู้รับผิดชอบตรวจสอบความครบถ้วน ถูกต้อง และชัดเจนของเอกสาร PDF File ก่อนที่จะยืนยันการเสนอราคา แล้วจึงส่งข้อมูล (Upload) เพื่อเป็นการเสนอราคาให้แก่กรม ผ่านทางระบบจัดซื้อจัดจ้างภาครัฐด้วยอิเล็กทรอนิกส์

๔.๗ คณะกรรมการพิจารณาผลการประกวดราคาอิเล็กทรอนิกส์จะดำเนินการตรวจสอบ คุณสมบัติของผู้ยื่นข้อเสนอแต่ละรายว่า เป็นผู้ยื่นข้อเสนอที่มีผลประโยชน์ร่วมกันกับผู้ยื่นข้อเสนอรายอื่นตามข้อ ๑.๖ (๑) หรือไม่ หากปรากฏว่าผู้ยื่นข้อเสนอรายใดเป็นผู้ยื่นข้อเสนอที่มีผลประโยชน์ร่วมกันกับผู้ยื่นข้อ

เสนอรายอื่น คณะกรรมการพิจารณาผลฯ จะตัดรายชื่อผู้ยื่นข้อเสนอราคาที่มีผลประโยชน์ร่วมกันนั้นออกจากการเป็นผู้ยื่นข้อเสนอ

หากปรากฏต่อคณะกรรมการพิจารณาผลฯ ว่า ก่อนหรือในขณะ ที่มีการพิจารณาข้อเสนอ มีผู้ยื่นข้อเสนอรายใดกระทำการอันเป็นการขัดขวางการแข่งขันอย่างเป็นธรรมตาม ข้อ ๑.๖ (๒) และคณะกรรมการพิจารณาผลฯ เชื่อว่ามีการกระทำอันเป็นการขัดขวางการแข่งขันอย่างเป็นธรรม คณะกรรมการพิจารณาผลฯ จะตัดรายชื่อผู้ยื่นข้อเสนอรายนั้นออกจากการเป็นผู้ยื่นข้อเสนอ และกรม จะพิจารณาลงโทษผู้ยื่นข้อเสนอดังกล่าวเป็นผู้ทิ้งงาน เว้นแต่ กรม จะพิจารณาเห็นว่า ผู้ยื่นข้อเสนอรายนั้น มิใช่เป็นผู้ริเริ่มให้มีการกระทำดังกล่าวและได้ให้ความร่วมมือเป็นประโยชน์ต่อการพิจารณาของกรม

๔.๘ ผู้ยื่นข้อเสนอจะต้องปฏิบัติ ดังนี้

(๑) ปฏิบัติตามเงื่อนไขที่ระบุไว้ในเอกสารประกวดราคาอิเล็กทรอนิกส์

(๒) ราคาที่เสนอจะต้องเป็นราคาที่รวมภาษีมูลค่าเพิ่ม และภาษีอื่นๆ (ถ้ามี) รวมค่าใช้จ่ายทั้งปวงไว้ด้วยแล้ว

(๓) ผู้ยื่นข้อเสนอจะต้องลงทะเบียนเพื่อเข้าสู่กระบวนการเสนอราคา ตามวันเวลา ที่กำหนด

(๔) ผู้ยื่นข้อเสนอจะถอนการเสนอราคาที่เสนอแล้วไม่ได้

(๕) ผู้ยื่นข้อเสนอต้องศึกษาและทำความเข้าใจในระบบและวิธีการเสนอราคาด้วยวิธีประกวดราคาอิเล็กทรอนิกส์ ของกรมบัญชีกลางที่แสดงไว้ในเว็บไซต์ www.gprocurement.go.th

๔.๙ ผู้ยื่นข้อเสนอที่เป็นผู้ชนะการเสนอราคาต้องจัดทำแผนการใช้พัสดุที่ผลิตภายในประเทศและแผนการใช้เหล็กที่ผลิตในประเทศ โดยยื่นให้หน่วยงานของรัฐภายใน ๖๐ วัน นับถัดจากวันลงนามในสัญญา เว้นแต่กรณีที่ระยะเวลาดำเนินการตามสัญญาไม่เกิน ๖๐ วัน

๔.๑๐ คู่สัญญาต้องจัดทำแผนการทำงานมาให้ภายใน ๑๕ วัน นับถัดจากวันลงนามในสัญญา เว้นแต่เป็นกรณีสัญญามีอายุไม่เกิน ๙๐ วัน หรือกรณีการจ้างก่อสร้างซึ่งสัญญาหรือบันทึกข้อตกลงเป็นหนังสือที่มีวงเงินไม่เกิน ๕๐๐,๐๐๐ บาท ทั้งนี้ แผนการทำงานดังกล่าวให้ถือเป็นเอกสารส่วนหนึ่งของสัญญา

**๕. หลักประกันการเสนอราคา**

ผู้ยื่นข้อเสนอต้องวางหลักประกันการเสนอราคาพร้อมกับการเสนอราคาทางระบบการจัดซื้อจัดจ้างภาครัฐด้วยอิเล็กทรอนิกส์ โดยใช้หลักประกันอย่างหนึ่งอย่างใดดังต่อไปนี้
จำนวน ๒,๔๕๘,๕๙๕.๐๐ บาท (สองล้านสี่แสนห้าหมื่นแปดพันห้าร้อยเก้าสิบห้าบาทถ้วน)

๕.๑ เช็คหรือดราฟท์ที่ธนาคารเซ็นสั่งจ่าย ซึ่งเป็นเช็คหรือดราฟท์ลงวันที่ที่ใช้เช็คหรือดราฟท์นั้นชำระต่อเจ้าหน้าที่ในวันที่ยื่นข้อเสนอ หรือก่อนวันนั้นไม่เกิน ๓ วันทำการ

๕.๒ หนังสือค้ำประกันอิเล็กทรอนิกส์ของธนาคารภายในประเทศตามแบบที่คณะกรรมการนโยบายกำหนด

๕.๓ พันธบัตรรัฐบาลไทย

๕.๔ หนังสือค้ำประกันของบริษัทเงินทุนหรือบริษัทเงินทุนหลักทรัพย์ที่ได้รับอนุญาต

ให้ ประกอบกิจการเงินทุนเพื่อการพาณิชย์และประกอบธุรกิจค้ำประกันตามประกาศของธนาคารแห่งประเทศไทย ตามรายชื่อบริษัทเงินทุนที่ธนาคารแห่งประเทศไทยแจ้งเวียนให้ทราบ โดยอนุโลมให้ใช้ตามตัวอย่างหนังสือค้ำประกันของธนาคารที่คณะกรรมการนโยบายกำหนด

กรณีที่ผู้ยื่นข้อเสนอนำเช็คหรือดราฟท์ที่ธนาคารสั่งจ่ายหรือพันธบัตรรัฐบาลไทยหรือหนังสือค้ำประกันของบริษัทเงินทุนหรือบริษัทเงินทุนหลักทรัพย์ มาวางเป็นหลักประกันการเสนอราคาจะต้องส่งต้นฉบับเอกสารดังกล่าวมาให้กรมตรวจสอบความถูกต้องในวันที่ ๓ กันยายน ๒๕๖๘ ระหว่างเวลา ๐๘.๓๐ น. ถึง ๑๖.๓๐ น.

กรณีที่ผู้ยื่นข้อเสนอที่ยื่นข้อเสนอในรูปแบบของ "กิจการร่วมค้า" ประสงค์จะใช้หนังสือค้ำประกันอิเล็กทรอนิกส์ของธนาคารในประเทศเป็นหลักประกันการเสนอราคาให้ระบุชื่อผู้เข้าร่วมค้ารายที่สัญญาร่วมค้ากำหนดให้เป็นผู้เข้ายื่นข้อเสนอกับหน่วยงานของรัฐเป็นผู้ยื่นข้อเสนอ

หลักประกันการเสนอราคาตามข้อนี้ กรมจะคืนให้ผู้ยื่นข้อเสนอหรือผู้ค้ำประกันภายใน ๑๕ วัน นับถัดจากวันที่กรมได้พิจารณาเห็นชอบรายงานผลคัดเลือกผู้ชนะการประกวดราคาเรียบร้อยแล้ว เว้นแต่ผู้ยื่นข้อเสนอรายที่คัดเลือกไว้ซึ่งเสนอราคาต่ำสุดหรือได้คะแนนรวมสูงสุดไม่เกิน ๓ ราย ให้คืนได้ต่อเมื่อได้ทำสัญญาหรือข้อตกลง หรือผู้ยื่นข้อเสนอได้พ้นจากข้อผูกพันแล้ว

การคืนหลักประกันการเสนอราคา ไม่ว่าในกรณีใด ๆ จะคืนให้โดยไม่มีดอกเบี้ย

**๖. หลักเกณฑ์และสิทธิในการพิจารณา**

๖.๑ ในการพิจารณาผลการยื่นข้อเสนอประกวดราคาอิเล็กทรอนิกส์ครั้งนี้ กรมจะพิจารณาตัดสินโดยใช้ หลักเกณฑ์ราคา

๖.๒ การพิจารณาผู้ชนะการยื่นข้อเสนอ

กรณีใช้หลักเกณฑ์ราคาในการพิจารณาผู้ชนะการยื่นข้อเสนอ กรม จะพิจารณาจาก ราคารวม

๖.๓ หากผู้ยื่นข้อเสนอรายใดมีคุณสมบัติไม่ถูกต้องตามข้อ ๒ หรือยื่นหลักฐานการยื่นข้อเสนอไม่ถูกต้อง หรือไม่ครบถ้วนตามข้อ ๓ หรือยื่นข้อเสนอไม่ถูกต้องตามข้อ ๔ คณะกรรมการพิจารณาผลฯ จะไม่รับพิจารณาข้อเสนอของผู้ยื่นข้อเสนอรายนั้น เว้นแต่ ผู้ยื่นข้อเสนอรายใดเสนอเอกสารทางเทคนิคหรือแบบรูปและรายการละเอียดและขอบเขตของงานที่จะจ้างไม่ครบถ้วน หรือเสนอรายละเอียดแตกต่างไปจากเงื่อนไขที่กรมกำหนดไว้ในประกาศและเอกสารประกวดราคาอิเล็กทรอนิกส์ ในส่วนที่มิใช่สาระสำคัญและความแตกต่างนั้น ไม่มีผลทำให้เกิดการได้เปรียบเสียเปรียบ ต่อผู้ยื่นข้อเสนอรายอื่น หรือเป็นการผิดพลาดเล็กน้อย คณะกรรมการพิจารณาผลฯ อาจพิจารณาผ่อนปรนการตัดสิทธิ ผู้ยื่นข้อเสนอรายนั้น

๖.๔ กรมสงวนสิทธิ์ไม่พิจารณาข้อเสนอของผู้ยื่นข้อเสนอโดยไม่มีการผ่อนผัน ในกรณีดังต่อไปนี้

(๑) ไม่กรอกชื่อผู้ยื่นข้อเสนอในการเสนอราคาทางระบบจัดซื้อจัดจ้าง ด้วยอิเล็กทรอนิกส์

(๒) เสนอรายละเอียดแตกต่างไปจากเงื่อนไขที่กำหนดในเอกสาร

ประกวดราคา อิเล็กทรอนิกส์ที่เป็นสาระสำคัญ หรือมีผลทำให้เกิดความได้เปรียบเสียเปรียบแก่ผู้ยื่นข้อเสนอรายอื่น

(๓) ไม่ยื่น หรือยื่น เอกสารตามที่กำหนดไว้ในข้อ ๓.๒ (๔) มาไม่ครบถ้วน

๖.๕ ในการตัดสินการประกวดราคาอิเล็กทรอนิกส์หรือในการทำสัญญา คณะกรรมการพิจารณาผลฯ หรือกรม มีสิทธิให้ผู้ยื่นข้อเสนอชี้แจงข้อเท็จจริงเพิ่มเติมได้ กรมมีสิทธิที่จะไม่รับข้อเสนอ ไม่รับราคา หรือไม่ทำสัญญา หากข้อเท็จจริงดังกล่าวไม่เหมาะสมหรือไม่ถูกต้อง

๖.๖ กรมทรงไว้ซึ่งสิทธิที่จะไม่รับราคาต่ำสุด หรือราคาหนึ่งราคาใด หรือราคาที่เสนอทั้งหมดก็ได้ และอาจพิจารณาเลือกจ้างในจำนวน หรือขนาด หรือเฉพาะรายการหนึ่งรายการใด หรืออาจจะยกเลิก การประกวดราคาอิเล็กทรอนิกส์โดยไม่พิจารณาจัดจ้างก่อสร้างเลยก็ได้ สุดแต่จะพิจารณา ทั้งนี้ เพื่อประโยชน์ของทางราชการเป็นสำคัญ และให้ถือว่าการตัดสินของ กรมเป็นเด็ดขาด ผู้ยื่นข้อเสนอจะเรียกร้องค่าใช้จ่าย หรือค่าเสียหายใดๆ มิได้ รวมทั้ง กรมจะพิจารณายกเลิกการประกวดราคาอิเล็กทรอนิกส์และลงโทษผู้ยื่นข้อเสนอเป็นผู้ทิ้งงาน ไม่ว่าจะเป็นผู้ยื่นข้อเสนอที่ได้รับการคัดเลือกหรือไม่ก็ตาม หากมีเหตุที่เชื่อถือได้ว่ายื่นข้อเสนอกระทำการโดยไม่สุจริต เช่น การเสนอเอกสารอันเป็นเท็จ หรือใช้ชื่อบุคคลธรรมดา หรือนิติบุคคลอื่นมาเสนอราคาแทน เป็นต้น

ในกรณีที่ผู้ยื่นข้อเสนอรายที่เสนอราคาต่ำสุด เสนอราคาต่ำจนคาดหมายได้ว่าไม่อาจดำเนินงานตามเอกสารประกวดราคาอิเล็กทรอนิกส์ได้ คณะกรรมการพิจารณาผลฯ หรือกรม จะให้ผู้ยื่นข้อเสนอนั้นชี้แจงและแสดงหลักฐานที่ทำให้เชื่อได้ว่า ผู้ยื่นข้อเสนอสามารถดำเนินการตามเอกสารประกวดราคาอิเล็กทรอนิกส์ให้เสร็จสมบูรณ์ หากคำชี้แจงไม่เป็นที่รับฟังได้ กรม มีสิทธิที่จะไม่รับข้อเสนอหรือไม่รับราคาของผู้ยื่นข้อเสนอรายนั้น ทั้งนี้ ผู้ยื่นข้อเสนอดังกล่าวไม่มีสิทธิเรียกร้องค่าใช้จ่ายหรือค่าเสียหายใดๆ จากกรม

๖.๗ ก่อนลงนามในสัญญา กรม อาจประกาศยกเลิกการประกวดราคาอิเล็กทรอนิกส์ หากปรากฏว่ามีการกระทำที่เข้าลักษณะผู้ยื่นข้อเสนอที่ชนะการประกวดราคาหรือที่ได้รับการคัดเลือกมีผลประโยชน์ร่วมกัน หรือมีส่วนได้เสียกับผู้ยื่นข้อเสนอรายอื่น หรือขัดขวางการแข่งขันอย่างเป็นธรรม หรือสมยอมกันกับผู้ยื่นข้อเสนอรายอื่น หรือเจ้าหน้าที่ในการเสนอราคา หรือส่อว่ากระทำการทุจริตอื่นใดในการเสนอราคา

๖.๘ หากผู้ยื่นข้อเสนอซึ่งเป็นผู้ประกอบการ SMEs เสนอราคาสูงกว่าราคาต่ำสุดของผู้ยื่นข้อเสนอรายอื่นที่ไม่เกินร้อยละ ๑๐ ให้จัดซื้อจัดจ้างกับผู้ประกอบการ SMEs ดังกล่าว โดยจัดเรียงลำดับผู้ยื่นข้อเสนอซึ่งเป็นผู้ประกอบการ SMEs ซึ่งเสนอราคาสูงกว่าราคาต่ำสุดของผู้ยื่นข้อเสนอรายอื่นไม่เกินร้อยละ ๑๐ ที่จะเรียกมาทำสัญญาไม่เกิน ๓ ราย

ผู้ยื่นข้อเสนอที่เป็นกิจการร่วมค้าที่จะได้สิทธิตามวรรคหนึ่ง ผู้เข้าร่วมค้าทุกรายจะต้องเป็นผู้ประกอบการ SMEs

ทั้งนี้ ผู้ประกอบการ SMEs ที่จะได้แต้มต่อด้านราคาตามวรรคหนึ่ง จะต้องมีวงเงินสัญญาสะสมตามปีปฏิทินรวมกับราคาที่เสนอในครั้งนี้แล้ว มีมูลค่ารวมกันไม่เกินมูลค่าของรายได้ตามขนาดที่ขึ้นทะเบียนไว้กับ สสว.

๖.๙ หากผู้ยื่นข้อเสนอซึ่งมิใช่ผู้ประกอบการ SMEs แต่เป็นบุคคลธรรมดาที่ถือสัญชาติ

ไทยหรือนิติบุคคลที่จัดตั้งขึ้นตามกฎหมายไทยเสนอราคาสูงกว่าราคาต่ำสุดของผู้ยื่นข้อเสนอซึ่งเป็นบุคคลธรรมดาที่มิได้ถือสัญชาติไทยหรือนิติบุคคลที่จัดตั้งขึ้นตามกฎหมายของต่างประเทศไม่เกินร้อยละ ๓ ให้จัดซื้อจัดจ้างกับบุคคลธรรมดาที่ถือสัญชาติไทยหรือนิติบุคคลที่จัดตั้งขึ้นตามกฎหมายไทยดังกล่าว

ผู้ยื่นข้อเสนอที่เป็นกิจการร่วมค้าที่จะได้สิทธิตามวรรคหนึ่ง ผู้เข้าร่วมค้าทุกรายจะต้องเป็นบุคคลธรรมดาที่ถือสัญชาติไทยหรือนิติบุคคลที่จัดตั้งขึ้นตามกฎหมายไทย

**๗. การทำสัญญาจ้างก่อสร้าง**

ผู้ชนะการประกวดราคาอิเล็กทรอนิกส์จะต้องทำสัญญาจ้างตามแบบสัญญา ดังระบุในข้อ ๑.๓ หรือทำข้อตกลงเป็นหนังสือกับกรม ภายใน ๗ วัน นับถัดจากวันที่ได้รับแจ้ง และจะต้องวางหลักประกันสัญญาเป็นจำนวนเงินเท่ากับร้อยละ ๕ ของราคาค่าจ้างที่ประกวดราคาอิเล็กทรอนิกส์ ให้กรมยึดถือไว้ในขณะทำสัญญาโดยใช้หลักประกันอย่างหนึ่งอย่างใด ดังต่อไปนี้

๗.๑ เงินสด

๗.๒ เช็คหรือดราฟท์ที่ธนาคารเซ็นสั่งจ่าย ซึ่งเป็นเช็คหรือดราฟท์ลงวันที่ที่ใช้เช็คหรือดราฟท์นั้น ชำระต่อเจ้าหน้าที่ในวันทำสัญญา หรือก่อนวันนั้นไม่เกิน ๓ วันทำการ

๗.๓ หนังสือค้ำประกันของธนาคารภายในประเทศ ตามตัวอย่างที่คณะกรรมการนโยบายกำหนด ดังระบุในข้อ ๑.๔ (๒) หรือจะเป็นหนังสือค้ำประกันอิเล็กทรอนิกส์ตามวิธีการที่กรมบัญชีกลางกำหนด

๗.๔ หนังสือค้ำประกันของบริษัทเงินทุน หรือบริษัทเงินทุนหลักทรัพย์ที่ได้รับอนุญาตให้ประกอบกิจการเงินทุนเพื่อการพาณิชย์และประกอบธุรกิจค้ำประกันตามประกาศของธนาคารแห่งประเทศไทย ตามรายชื่อบริษัทเงินทุนที่ธนาคารแห่งประเทศไทยแจ้งเวียนให้ทราบ โดยอนุโลมให้ใช้ตามตัวอย่างหนังสือค้ำประกันของธนาคารที่คณะกรรมการนโยบายกำหนด ดังระบุในข้อ ๑.๔ (๒)

๗.๕ พันธบัตรรัฐบาลไทย

หลักประกันนี้จะคืนให้ โดยไม่มีดอกเบี้ยภายใน ๑๕ วันนับถัดจากวันที่ผู้ชนะการประกวดราคาอิเล็กทรอนิกส์ (ผู้รับจ้าง) พ้นจากข้อผูกพันตามสัญญาจ้างแล้ว

**๘. ค่าจ้างและการจ่ายเงิน**

กรมจะจ่ายค่าจ้างต่อหน่วยของงานแต่ละรายการที่ได้ทำสำเร็จจริงตามราคาต่อหน่วย ที่กำหนดไว้ในใบแจ้งปริมาณงานและราคา นอกจากในกรณีต่อไปนี้

(๑) เมื่อปริมาณงานที่ทำเสร็จจริงในส่วนที่เกินกว่าร้อยละ ๑๒๕ (หนึ่งร้อยยี่สิบห้า) แต่ไม่เกินร้อยละ ๑๕๐ (หนึ่งร้อยห้าสิบ) ของปริมาณงานที่กำหนดไว้ในสัญญาหรือใบแจ้งปริมาณงานและราคา จะจ่ายให้ในอัตราร้อยละ ๙๐ (เก้าสิบ) ของราคาต่อหน่วยตามสัญญา

(๒) เมื่อปริมาณงานที่ทำเสร็จจริงในส่วนที่เกินกว่าร้อยละ ๑๕๐ (หนึ่งร้อยห้าสิบ) ของปริมาณงานที่กำหนดไว้ในสัญญาหรือใบแจ้งปริมาณงานและราคา จะจ่ายให้ในอัตราร้อยละ ๘๓ (แปดสิบสาม) ของราคาต่อหน่วยตามสัญญา

(๓) เมื่อปริมาณงานที่ทำเสร็จจริงน้อยกว่าร้อยละ ๗๕ (เจ็ดสิบห้า) ของปริมาณงานที่

กำหนด ไว้ในสัญญาหรือใบแจ้งปริมาณงานและราคา จะจ่ายให้ตามราคาต่อหน่วยในสัญญา และจะจ่ายเพิ่มชดเชยเป็นค่า overhead และ mobilization สำหรับงานรายการนั้น ในอัตราร้อยละ ๑๗ (สิบเจ็ด) ของผลต่างระหว่างปริมาณงานทั้งหมดของงานรายการนั้นตามสัญญาโดยประมาณ กับปริมาณงานที่ทำเสร็จจริงคูณด้วยราคาต่อหน่วยตามสัญญา ทั้งนี้ การจ่ายเงินเพิ่มชดเชยเป็นค่า Overhead และ Mobilization ดังกล่าว ผู้ว่าจ้างจะจ่ายให้แก่ผู้รับจ้างในงวดสุดท้ายของการจ่ายเงินค่างานตามสัญญา

(๔) กรมจะจ่ายเงินที่เพิ่มขึ้นตาม (๑) และ (๒) ดังกล่าวข้างต้น ในงวดสุดท้ายของการจ่ายเงิน หรือก่อนงวดสุดท้ายของการจ่ายเงิน ตามที่กรมจะพิจารณาตามที่เห็นสมควร เว้นแต่กรณีที่กรมพิจารณาเห็นว่าปริมาณงานที่ทำเสร็จจริงดังกล่าว มิได้มีส่วนเกี่ยวข้องกับงานอื่นที่เหลือ อีกทั้งงานที่เหลืออยู่ก็มิได้มีผลกระทบต่อการจ่ายเงินค่างานที่แล้วเสร็จจริงในงวดดังกล่าว ทั้งนี้ กรม อาจจ่ายเงินที่เพิ่มขึ้นให้แก่ผู้รับจ้างพร้อมกับการจ่ายเงินค่างานงวดนั้น ๆ และการพิจารณาว่างานใดอยู่ในหลักเกณฑ์ดังกล่าวหรือไม่เป็นดุลพินิจโดยเด็ดขาดของกรม

กรมจะจ่ายเงินค่าจ้างให้แก่ผู้รับจ้างเป็นรายเดือนตามเนื้องานที่ทำเสร็จจริงเมื่อกรมหรือเจ้าหน้าที่ของ กรม ได้ทำการตรวจสอบผลงานที่ทำเสร็จแล้ว และปรากฏว่าเป็นที่พอใจตรงตามข้อกำหนดแห่งสัญญาทุกประการ กรม จะออกหนังสือรับรองการรับมอบงานนั้นให้ไว้แก่ผู้รับจ้าง

การจ่ายเงินงวดสุดท้ายจะจ่ายให้เมื่องานทั้งหมดตามสัญญาได้แล้วเสร็จทุกประการ

**๙. อัตราค่าปรับ**

ค่าปรับตามสัญญาจ้างแนบท้ายเอกสารประกวดราคาอิเล็กทรอนิกส์นี้ หรือข้อตกลงจ้างเป็นหนังสือจะกำหนด ดังนี้

๙.๑ กรณีที่ผู้รับจ้างนำงานที่รับจ้างไปจ้างช่วงให้ผู้อื่นทำอีกทอดหนึ่งโดยไม่ได้รับอนุญาตจากกรม จะกำหนดค่าปรับสำหรับการฝ่าฝืนดังกล่าวเป็นจำนวนร้อยละ ๑๐ ของวงเงินของงานจ้างช่วงนั้น

๙.๒ กรณีที่ผู้รับจ้างปฏิบัติผิดสัญญาจ้างก่อสร้าง นอกเหนือจากข้อ ๙.๑ จะกำหนดค่าปรับเป็นรายวันเป็นจำนวนเงินตายตัวในอัตราร้อยละ ๐.๑๐ ของราคางานจ้าง

**๑๐. การรับประกันความชำรุดบกพร่อง**

ผู้ชนะการประกวดราคาอิเล็กทรอนิกส์ซึ่งได้ทำสัญญาจ้าง ตามแบบ ดังระบุในข้อ ๑.๓ หรือข้อตกลงจ้างเป็นหนังสือแล้วแต่กรณี จะต้องรับประกันความชำรุดบกพร่องของงานจ้างที่เกิดขึ้นภายในระยะเวลา ไม่น้อยกว่า ๒ ปี นับถัดจากวันที่กรมได้รับมอบงาน โดยต้องรีบจัดการซ่อมแซมแก้ไขให้ใช้การได้ดีดังเดิมภายใน ๑๕ วัน นับถัดจากวันที่ได้รับแจ้งความชำรุดบกพร่อง

**๑๑. การจ่ายเงินล่วงหน้า**

ผู้ยื่นข้อเสนอมีสิทธิเสนอขอรับเงินล่วงหน้า ในอัตราไม่เกินร้อยละ ๑๕ ของราคาค่าจ้าง

ทั้งหมด แต่ทั้งนี้จะต้องส่งมอบหลักประกันเงินล่วงหน้า เป็นพันธบัตรรัฐบาลไทย หรือหนังสือค้ำประกันหรือหนังสือค้ำประกันอิเล็กทรอนิกส์ของธนาคารภายในประเทศ ตามแบบดังระบุในข้อ ๑.๔ (๓) ให้แก่กรมก่อนการรับเงินล่วงหน้านั้น

**๑๒. ข้อสงวนสิทธิ์ในการยื่นข้อเสนอและอื่น ๆ**

๑๒.๑ เงินค่าจ้างสำหรับงานจ้างครั้งนี้ ได้มาจากเงินงบประมาณรายจ่ายประจำปี พ.ศ. ๒๕๖๘ (งบกลาง) โครงการเพิ่มประสิทธิภาพการบริหารจัดการน้ำอย่างยั่งยืน เป็นกรณีเร่งด่วนและเพื่อการกระตุ้นเศรษฐกิจ

การลงนามในสัญญาจะกระทำได้ต่อเมื่อ กรมได้รับอนุมัติเงิน ค่าก่อสร้างจากเงินงบประมาณประจำปี พ.ศ. ๒๕๖๘ (งบกลาง) จากสำนักงบประมาณแล้ว และหากกรมทรัพยากรน้ำไม่ได้รับการจัดสรรงบประมาณ กรมทรัพยากรน้ำจะยกเลิกการจัดซื้อจัดจ้างในครั้งนี้ ผู้เสนอราคาจะเรียกร้องค่าเสียหายใดๆ มิได้

๑๒.๒ เมื่อกรมได้คัดเลือกผู้ยื่นข้อเสนอรายใดให้เป็นผู้รับจ้าง และได้ตกลงจ้าง ตามการประกวดราคาอิเล็กทรอนิกส์แล้ว ถ้าผู้รับจ้างจะต้องสั่งหรือนำสิ่งของมาเพื่องานจ้างดังกล่าวเข้ามาจากต่างประเทศ และของนั้นต้องนำเข้ามาโดยทางเรือในเส้นทางที่มีเรือไทยเดินอยู่ และสามารถให้บริการรับขนได้ตามที่รัฐมนตรีว่าการกระทรวงคมนาคมประกาศกำหนด ผู้ยื่นข้อเสนอซึ่งเป็นผู้รับจ้างจะต้องปฏิบัติตามกฎหมายว่าด้วยการส่งเสริมการพาณิชยนาวี ดังนี้

(๑) แจ้งการสั่งหรือนำสิ่งของดังกล่าวเข้ามาจากต่างประเทศต่อกรมเจ้าท่าภายใน ๗ วัน นับตั้งแต่วันที่ผู้รับจ้างสั่งหรือซื้อของจากต่างประเทศ เว้นแต่เป็นของที่รัฐมนตรีว่าการกระทรวงคมนาคมประกาศยกเว้นให้บรรทุกโดยเรืออื่นได้

(๒) จัดการให้สิ่งของดังกล่าวบรรทุกโดยเรือไทย หรือเรือที่มีสิทธิเช่นเดียวกับเรือไทยจากต่างประเทศมายังประเทศไทย เว้นแต่จะได้รับอนุญาตจากกรมเจ้าท่า ให้บรรทุกสิ่งของนั้น โดยเรืออื่น ที่มิใช่เรือไทย ซึ่งจะต้องได้รับอนุญาตเช่นนั้นก่อนบรรทุกของลงเรืออื่น หรือเป็นของที่รัฐมนตรีว่าการกระทรวงคมนาคมประกาศยกเว้นให้บรรทุกโดยเรืออื่น

(๓) ในกรณีที่ไม่ปฏิบัติตาม (๑) หรือ (๒) ผู้รับจ้างจะต้องรับผิดตามกฎหมายว่าด้วยการส่งเสริมการพาณิชยนาวี

๑๒.๓ ผู้ยื่นข้อเสนอซึ่งกรมได้คัดเลือกแล้ว ไม่ไปทำสัญญาหรือข้อตกลงจ้างเป็นหนังสือภายในเวลาที่กำหนดดังระบุไว้ในข้อ ๗ กรมจะริบหลักประกันการยื่นข้อเสนอ หรือเรียกร้องจากผู้ออกหนังสือค้ำประกัน การยื่นข้อเสนอทันที และอาจพิจารณาเรียกร้องให้ชดใช้ความเสียหายอื่น (ถ้ามี) รวมทั้งจะพิจารณาให้เป็นผู้ทิ้งงาน ตามระเบียบกระทรวงการคลังว่าด้วยการจัดซื้อจัดจ้างและการบริหารพัสดุภาครัฐ

๑๒.๔ กรมสงวนสิทธิ์ที่จะแก้ไขเพิ่มเติมเงื่อนไข หรือข้อกำหนดในแบบสัญญาหรือข้อตกลงจ้างเป็นหนังสือให้เป็นไปตามความเห็นของสำนักงานอัยการสูงสุด (ถ้ามี)

๑๒.๕ ในกรณีที่เอกสารแนบท้ายเอกสารประกวดราคาอิเล็กทรอนิกส์นี้ มีความขัดหรือแย้งกันผู้ยื่นข้อเสนอจะต้องปฏิบัติตามคำวินิจฉัยของกรม คำวินิจฉัยดังกล่าวให้ถือเป็นที่สุด และ ผู้ยื่นข้อเสนอ

ไม่มีสิทธิเรียกร้องค่าใช้จ่ายใดๆ เพิ่มเติม

๑๒.๖ กรม อาจประกาศยกเลิกการจัดจ้างในกรณีต่อไปนี้ได้ โดยที่ผู้ยื่นข้อเสนอจะเรียกร้องค่าเสียหายใดๆ จากกรมไม่ได้

(๑) กรมไม่ได้รับการจัดสรรเงินที่จะใช้ในการจัดจ้างหรือได้รับจัดสรรแต่ไม่เพียงพอที่ จะทำการจัดจ้างครั้งนี้ต่อไป

(๒) มีการกระทำที่เข้าลักษณะผู้ยื่นข้อเสนอที่ชนะการจัดจ้างหรือที่ได้รับการคัดเลือกมี ผลประโยชน์ร่วมกัน หรือมีส่วนได้เสียกับผู้ยื่นข้อเสนอรายอื่น หรือขัดขวางการแข่งขันอย่างเป็นธรรมหรือสมยอมกันกับผู้ยื่นข้อเสนอรายอื่น หรือเจ้าหน้าที่ในการเสนอราคา หรือส่อว่ากระทำการทุจริตอื่นใดในการเสนอราคา

(๓) การทำการจัดจ้างครั้งนี้ต่อไปอาจก่อให้เกิดความเสียหายแก่กรม หรือกระทบต่อประโยชน์สาธารณะ

(๔) กรณีอื่นในทำนองเดียวกับ (๑) (๒) หรือ (๓) ตามที่กำหนดในกฎกระทรวงซึ่งออกตามความในกฎหมายว่าด้วยการจัดซื้อจัดจ้างและการบริหารพัสดุภาครัฐ

๑๒.๗ ผู้ยื่นข้อเสนอจะต้องเลือกช่องทางการอุทธรณ์และช่องทางการรับหนังสือแจ้งตอบผลการพิจารณาอุทธรณ์ไว้ตั้งแต่ขั้นตอนการยื่นข้อเสนอ และหากผู้ยื่นข้อเสนอมีความประสงค์ที่จะอุทธรณ์ผลการประกาศผู้ชนะการจัดซื้อจัดจ้าง จะต้องยื่นอุทธรณ์และรับหนังสือแจ้งตอบการพิจารณาอุทธรณ์ผ่านช่องทางที่ได้เลือกไว้เท่านั้น

**๑๓. การปรับราคาค่างานก่อสร้าง**

การปรับราคาค่างานก่อสร้างตามสูตรการปรับราคาดังระบุในข้อ ๑.๕ จะนำมาใช้ในกรณีที่ ค่างานก่อสร้างลดลงหรือเพิ่มขึ้น โดยวิธีการต่อไปนี้

ตามเงื่อนไข หลักเกณฑ์ สูตรและวิธีคำนวณที่ใช้กับสัญญาแบบปรับราคาได้ตามมติคณะรัฐมนตรีเมื่อวันที่ ๒๒ สิงหาคม ๒๕๓๒ เรื่อง การพิจารณาช่วยเหลือผู้ประกอบอาชีพงานก่อสร้าง ตามหนังสือสำนักเลขาธิการคณะรัฐมนตรี ที่ นร ๐๒๐๓/ว ๑๐๙ ลงวันที่ ๒๔ สิงหาคม ๒๕๓๒ และหนังสือสำนักงบประมาณที่ นร ๐๗๓๑.๑/ว ๑๐๔ ลงวันที่ ๑๓ มิถุนายน ๒๕๖๑ เรื่อง ซักซ้อมความเข้าใจแนวทางปฏิบัติที่เกี่ยวกับวันเปิดซองที่ใช้ในการคำนวณเงินเพิ่มหรือลดค่างานตามสัญญาแบบปรับราคาได้ (ค่า K) ซึ่งได้กำหนดเงื่อนไขหลักเกณฑ์ ประเภทงานก่อสร้าง สูตร และวิธีคำนวณที่ใช้กับสัญญาแบบปรับราคาได้ไว้ในเงื่อนไขการประกวดราคาแล้ว

สูตรการปรับราคา (สูตรค่า K) จะต้องคงที่ที่ระดับที่กำหนดไว้ในวันแล้วเสร็จตามที่กำหนดไว้ในสัญญา หรือภายในระยะเวลาที่กรมได้ขยายออกไป โดยจะใช้สูตรของทางราชการที่ได้ระบุในข้อ ๑.๕

**๑๔. มาตรฐานฝีมือช่าง**

เมื่อกรมได้คัดเลือกผู้ยื่นข้อเสนอรายใดให้เป็นผู้รับจ้างและได้ตกลงจ้างก่อสร้าง ตามประกาศนี้แล้วผู้ยื่นข้อเสนอจะต้องตกลงว่าในการปฏิบัติงานก่อสร้างดังกล่าว ผู้ยื่นข้อเสนอจะต้องมีและใช้ผู้มี

วุฒิบัตรระดับ ปวช. ปวส. และปวท. หรือเทียบเท่าจากสถาบันการศึกษาที่ ก.พ. รับรองให้เข้ารับราชการได้ ใน**อัตราไม่ต่ำกว่าร้อยละ ๑๐ ของแต่ละสาขาช่างแต่จะต้องมีจำนวนช่างอย่างน้อย ๑ คน ในแต่ละสาขาช่าง ดังต่อไปนี้**

๑๔.๑ ช่างประจำโครงการ วุฒิไม่ต่ำกว่า ปวช. สาขาโยธา จำนวน ๑ นาย (จะต้องมีประสบการณ์ควบคุมงานไม่น้อยกว่า ปวช.=๕ ปี , ปวส.= ๓ ปี)

**๑๕. การปฏิบัติตามกฎหมายและระเบียบ**

ในระหว่างระยะเวลาการก่อสร้าง ผู้ยื่นข้อเสนอที่ได้รับการคัดเลือกให้เป็นผู้รับจ้างต้องปฏิบัติ ตามหลักเกณฑ์ที่กฎหมายและระเบียบได้กำหนดไว้โดยเคร่งครัด

**๑๖. การประเมินผลการปฏิบัติงานของผู้ประกอบการ**

กรม สามารถนำผลการปฏิบัติงานแล้วเสร็จตามสัญญาของผู้ยื่นข้อเสนอที่ได้รับการคัดเลือกให้ เป็นผู้รับจ้างเพื่อนำมาประเมินผลการปฏิบัติงานของผู้ประกอบการ

ทั้งนี้ หากผู้ยื่นข้อเสนอที่ได้รับการคัดเลือกไม่ผ่านเกณฑ์ที่กำหนดจะถูกระงับการยื่นข้อเสนอหรือทำสัญญากับกรม ไว้ชั่วคราว

กรมทรัพยากรน้ำ โดย สำนักงานทรัพยากรน้ำที่ ๑

๒๑ สิงหาคม ๒๕๖๘

สำนักงานทรัพยากรน้ำที่ ๑ กรมทรัพยากรน้ำ

# เอกสารแนบท้ายเอกสารเอกสารจ้างก่อสร้างด้วยวิธีประกวดราคาอิเล็กทรอนิกส์ (e-bidding)

ข้อ ๑.๑ ร่างรายละเอียดขอบเขตของงานทั้งโครงการ (Terms Of Reference : TOR) และแบบรูปรายการก่อสร้าง

# ร่างรายละเอียดขอบเขตของงานทั้งโครงการ (Terms Of Reference : TOR)

**********

**๑. ข้อมูลเกี่ยวกับโครงการ**

**๑.๑ ชื่อโครงการก่อสร้างระบบกระจายน้ำจากลำน้ำแม่ต๋ำ**

**หมู่ที่ ๕ หมู่บ้านท่าโป่ง ตำบลเสริมซ้าย อำเภอเสริมงาม จังหวัดลำปาง**

๑.๒ ความเป็นมา

เนื่องด้วยทางเทศบาลตำบลเสริมซ้ายได้รับหนังสือจากผู้ใหญ่บ้าน หมู่ที่ ๕ เรื่องขอรับการสนับสนุนงบประมาณในการก่อสร้างโครงการระบบกระจายน้ำลำน้ำแม่ต๋ำ บ้านท่าโป่ง หมู่ที่ ๕ ตำบลเสริมซ้าย อำเภอเสริมงาม จังหวัดลำปาง มีจำนวนประชากรประมาณ ๗๑๙ คน เพื่อสนับสนุนน้ำต้นทุนในการผลิตน้ำอุปโภคบริโภค ส่งเสริมให้เกษตรกรปลูกพืชเศรษฐกิจใช้น้ำน้อย นอกเขตพื้นที่ชลประทานในช่วงฤดูแล้ง สร้างความมั่นคงของน้ำภาคการผลิต (เกษตร/วิสาหกิจชุมชน) ตลอดจนบรรเทาปัญหาภัยแล้ง จึงของบประมาณสนับสนุนจากสำนักงานทรัพยากรน้ำที่ ๑ ให้ดำเนินการก่อสร้างโครงการก่อสร้างระบบกระจายน้ำจากลำน้ำแม่ต๋ำ หมู่บ้านท่าโป่ง หมู่ที่ ๕ ตำบลเสริมซ้าย อำเภอเสริมงาม จังหวัดลำปาง

ดังนั้น จึงมีความจำเป็นต้องดำเนินการก่อสร้างโครงการก่อสร้างระบบกระจายน้ำจากลำน้ำแม่ต๋ำ หมู่บ้านท่าโป่ง หมู่ที่ ๕ ตำบลเสริมซ้าย อำเภอเสริมงาม จังหวัดลำปาง เพื่อกักเก็บน้ำและส่งน้ำเข้าสู่พื้นที่ที่ได้รับผลประโยชน์ให้ทั่วถึง รวมถึงแก้ปัญหาการขาดแคลนน้ำในช่วงฤดูแล้งให้กับราษฎรบริเวณโครงการและบริเวณใกล้เคียง

๑.๓ วัตถุประสงค์

สำนักงานทรัพยากรน้ำที่ ๑ ดำเนินโครงการดังกล่าวเพื่อเป็นแหล่งน้ำต้นทุนสนับสนุนสำหรับการอุปโภค บริโภค การเกษตร และสาธารณูปโภค ของราษฎรในพื้นที่โครงการและบริเวณใกล้เคียงเพื่อก่อสร้างระบบกระจายน้ำ เพื่อบรรเทาปัญหาภัยแล้งและการขาดแคลนน้ำและเพื่อประโยชน์ทางด้านเศรษฐกิจและสังคม

**๒. คุณสมบัติของผู้ยื่นข้อเสนอ**

๒.๑ มีความสามารถตามกฎหมาย

๒.๒ ไม่เป็นบุคคลล้มละลาย

๒.๓ ไม่อยู่ระหว่างเลิกกิจการ

๒.๔ ไม่เป็นบุคคลซึ่งอยู่ระหว่างถูกระงับการยื่นข้อเสนอหรือทำสัญญากับหน่วยงานของรัฐไว้ชั่วคราวเนื่องจากเป็นผู้ที่ไม่ผ่านเกณฑ์การประเมินผลการปฏิบัติงานของผู้ประกอบการตามระเบียบที่รัฐมนตรีว่าการกระทรวงการคลังกำหนดตามที่ประกาศเผยแพร่ในระบบเครือข่ายสารสนเทศของกรมบัญชีกลาง

๒.๕ ไม่เป็นบุคคลซึ่งถูกระบุชื่อไว้ในบัญชีรายชื่อผู้ทิ้งงานและได้แจ้งเวียนชื่อให้เป็นผู้ทิ้งงานของหน่วยงานของรัฐในระบบเครือข่ายสารสนเทศของกรมบัญชีกลาง ซึ่งรวมถึงนิติบุคคลที่ผู้ทิ้งงานเป็นหุ้นส่วนผู้จัดการ กรรมการผู้จัดการ ผู้บริหาร ผู้มีอำนาจในการดำเนินงานในกิจการของนิติบุคคลนั้นด้วย

๒.๖ มีคุณสมบัติและไม่มีลักษณะต้องห้ามตามที่คณะกรรมการนโยบายการจัดซื้อจัดจ้างและการบริหารพัสดุภาครัฐกำหนดในราชกิจจานุเบกษา

๒.๗ เป็นนิติบุคคลผู้มีอาชีพรับจ้างงานที่ประกวดราคาอิเล็กทรอนิกส์ดังกล่าว

๒.๘ ไม่เป็นผู้มีผลประโยชน์ร่วมกันกับผู้ยื่นข้อเสนอรายอื่นที่เข้ายื่นข้อเสนอให้แก่กรมทรัพยากรน้ำ ณ วันประกาศฯ หรือไม่เป็นผู้กระทำการอันเป็นการขัดขวางการแข่งขันอย่างเป็นธรรมครั้งนี้

๒.๙ ไม่เป็นผู้ได้รับเอกสิทธิ์หรือความคุ้มกัน ซึ่งอาจปฏิเสธไม่ยอมขึ้นศาลไทย เว้นแต่รัฐบาลของผู้ยื่นข้อเสนอได้มีคำสั่งให้สละเอกสิทธิ์และความคุ้มกันเช่นว่านั้น

๒.๑๐ ผู้ยื่นข้อเสนอเป็นผู้ประกอบการที่ขึ้นทะเบียนงานก่อสร้าง สาขางานก่อสร้างชลประทานไม่น้อยกว่าชั้น ๔ ประเภทคุณสมบัติเฉพาะอื่นๆ ไว้กับกรมบัญชีกลาง

๒.๑๑ ผู้ยื่นข้อเสนอที่เสนอราคาในรูปแบบของ "กิจการร่วมค้า" ต้องมีคุณสมบัติ ดังนี้

กรณีที่ข้อตกลงฯกำหนดให้ผู้เข้าร่วมค้ารายใดรายหนึ่งเป็นผู้เข้าร่วมค้าหลัก ข้อตกลงฯจะต้องมีการกำหนดสัดส่วนหน้าที่ และความรับผิดชอบในปริมาณงาน สิ่งของ หรือมูลค่าตามสัญญาของผู้เข้าร่วมค้าหลักมากกว่าผู้เข้าร่วมค้ารายอื่นทุกราย

กรณีที่ข้อตกลงฯ กำหนดให้ผู้เข้าร่วมค้ารายใดรายหนึ่งเป็นผู้เข้าร่วมค้าหลัก กิจการร่วมค้านั้นต้องใช้ผลงานของผู้เข้าร่วมค้าหลักรายเดียวเป็นผลงานของกิจการร่วมค้าที่ยื่นข้อเสนอ

กรณีที่ข้อตกลงฯกำหนดให้ผู้เข้าร่วมค้ารายใดรายหนึ่งเป็นผู้เข้าร่วมค้าหลัก ผู้เข้าร่วมค้าหลักจะต้องเป็นผู้ประกอบการที่ขึ้นทะเบียนไว้กับกรมบัญชีกลาง ในส่วนของผู้เข้าร่วมค้าที่ไม่ใช่ผู้เข้าร่วมค้าหลักจะเป็นผู้ประกอบการที่ขึ้นทะเบียนในสาขางานก่อสร้างไว้กับกรมบัญชีกลางหรือไม่ก็ได้

สำหรับข้อตกลงฯ ที่ไม่ได้กำหนดให้ผู้เข้าร่วมค้ารายใดเป็นผู้เข้าร่วมค้าหลัก ผู้เข้าร่วมค้าทุกรายจะต้องมีคุณสมบัติครบถ้วนตามเงื่อนไขที่กำหนดไว้ในเอกสารเชิญชวน

๒.๑๒ ผู้ยื่นข้อเสนอต้องลงทะเบียนในระบบจัดซื้อจัดจ้างภาครัฐด้วยอิเล็กทรอนิกส์ (Electronic Government Procurement : e - GP) ของกรมบัญชีกลาง

**๓. ขอบเขตของงานที่จะดำเนินการจัดจ้าง และเอกสารแนบท้ายอื่นๆ**

๓.๑ ท่อ HDPE (ประเภทท่อผนังหลายชั้น) ø ๒๒๕ มม. ชั้น PN๑๒.๕ (PE๑๐๐)
ความยาวรวมไม่น้อยกว่า ๑,๔๖๘ ม.

๓.๒ ท่อ HDPE (ประเภทท่อผนังหลายชั้น) ø ๒๒๕ มม. ชั้น PN๑๖ (PE๑๐๐)
ความยาวรวมไม่น้อยกว่า ๙,๘๖๑ ม.

๓.๓ อาคารระบายอากาศ จำนวน ๖๒ ชุด

๓.๔ อาคารระบายตะกอน จำนวน ๔๔ ชุด

๓.๕ อาคารจุดแยก จำนวน ๒ ชุด

๓.๖ จุดปล่อยน้ำ ๒ ด้าน จำนวน ๒ จุด

๓.๗ จุดปล่อยน้ำ ๑ ด้าน (ความสูง ๓.๐๐ ม.) จำนวน ๒ จุด

๓.๘ ถังเก็บน้ำ Fusion Bonded Epoxy (FBE) ขนาด ๑,๑๐๐ ลบ.ม. จำนวน ๑ ถัง

๓.๙ ถังเก็บน้ำ คสล. ขนาดความจุ ๑๐ ลบ.ม. (ฝ.๑๐) จำนวน ๙ ถัง

๓.๑๐ รายละเอียดตามแบบรูปและรายการก่อสร้าง และรายละเอียดตามเอกสารแนบท้ายเอกสารจ้างก่อสร้างด้วยวิธีประกวดราคาอิเล็กทรอนิกส์ (e-bidding)

**๔. วงเงินในการจัดหา**

**วงเงินงบประมาณ/วงเงินที่ได้รับจัดสรร ๔๙,๑๗๑,๙๐๐.๐๐ บาท (สี่สิบเก้าล้านหนึ่งแสนเจ็ดหมื่นหนึ่งพันเก้าร้อยบาทถ้วน)**

**ราคากลาง ๔๙,๑๕๖,๗๐๐.๐๐ บาท (สี่สิบเก้าล้านหนึ่งแสนห้าหมื่นหกพันเจ็ดร้อยบาทถ้วน)**

**๕. การเสนอราคา**

๕.๑ ผู้ยื่นข้อเสนอต้องยื่นข้อเสนอและเสนอราคาทางระบบจัดซื้อจัดจ้างภาครัฐด้วยอิเล็กทรอนิกส์ตามที่กำหนดไว้ในเอกสารประกวดราคาอิเล็กทรอนิกส์นี้ โดยไม่มีเงื่อนไขใดๆ ทั้งสิ้น และจะต้องกรอกข้อความ

ให้ถูกต้องครบถ้วน พร้อมทั้งหลักฐานแสดงตัวตนและทำการยืนยันตัวตนของผู้ยื่นข้อเสนอโดยไม่ต้องแนบใบเสนอราคาในรูปแบบ PDF File (Portable Document Format)

๕.๒ ให้ผู้ยื่นข้อเสนอกรอกรายละเอียดการเสนอราคาในใบเสนอราคาตามแบบเอกสารประกวดราคาจ้างก่อสร้างด้วยวิธีประกวดราคาอิเล็กทรอนิกส์ ข้อ ๑.๒ ให้ครบถ้วนโดยไม่ต้องยื่นใบแจ้งปริมาณงานและราคาและบัญชีรายการก่อสร้าง ในรูปแบบ PDF file (Portable document Format)

ในการเสนอราคาให้เสนอราคาเป็นเงินบาทและเสนอราคาได้เพียงครั้งเดียวและราคาเดียวโดยเสนอราคารวมหรือราคาต่อหน่วย หรือราคาต่อรายการ ตามเงื่อนไขที่ระบุไว้ท้ายใบเสนอราคาให้ถูกต้อง ทั้งนี้ ราคารวมที่เสนอจะต้องตรงกันทั้งตัวเลขและตัวหนังสือ ถ้าตัวเลขและตัวหนังสือไม่ตรงกัน ให้ถือตัวหนังสือเป็นสำคัญ โดยคิดราคารวมทั้งสิ้นซึ่งรวมค่าภาษีมูลค่าเพิ่ม ภาษีอากรอื่น และค่าใช้จ่ายทั้งปวงไว้แล้ว

ราคาที่เสนอจะต้องเสนอกำหนดยืนราคาไม่น้อยกว่า ๑๘๐ วัน ตั้งแต่วันเสนอราคาโดยภายในกำหนดยืนราคา ผู้ยื่นข้อเสนอต้องรับผิดชอบราคาที่ตนได้เสนอไว้และจะถอนการเสนอราคามิได้

๕.๓ ก่อนเสนอราคาผู้ยื่นข้อเสนอควรตรวจดูร่างสัญญาแบบรูป และรายการละเอียดฯลฯ ให้ถี่ถ้วนและเข้าใจเอกสารประกวดราคาจ้างโดยวิธีประกวดราคาอิเล็กทรอนิกส์ ทั้งหมดเสียก่อนที่จะตกลงยื่นข้อเสนอตามเงื่อนไขในเอกสารประกวดราคาจ้างอิเล็กทรอนิกส์

**๖. หลักเกณฑ์และสิทธิในการพิจารณา**

๖.๑ การพิจารณาผลการยื่นข้อเสนอในครั้งนี้ กรมทรัพยากรน้ำ โดยสำนักงานทรัพยากรน้ำที่ ๑ จะพิจารณาตัดสินโดยใช้หลักเกณฑ์ราคา และพิจารณาจากราคารวมที่ปรากฏในใบเสนอราคา

๖.๒ หากผู้ยื่นข้อเสนอรายใดมีคุณสมบัติไม่ถูกต้องตามข้อ ๒ หรือยื่นข้อเสนอไม่ถูกต้องตามข้อ ๕ แล้ว คณะกรรมการพิจารณาผลฯ จะไม่รับพิจารณาข้อเสนอของผู้ยื่นข้อเสนอรายนั้น เว้นแต่ผู้ยื่นข้อเสนอรายใดเสนอเอกสารทางเทคนิคหรือรายละเอียดคุณลักษณะเฉพาะของพัสดุที่จะจ้างไม่ครบถ้วน หรือเสนอรายละเอียดแตกต่างไปจากเงื่อนไขที่กรมกำหนดไว้ในเอกสารจ้างโดยวิธีประกวดราคาอิเล็กทรอนิกส์ (e - bidding) ในส่วนที่มิใช่สาระสำคัญและความแตกต่างนั้นไม่มีผลทำให้เกิดการได้เปรียบเสียเปรียบต่อผู้ยื่นข้อเสนอรายอื่น หรือเป็นการผิดพลาดเล็กน้อยคณะกรรมการฯ อาจพิจารณาผ่อนปรนการตัดสิทธิผู้ยื่นข้อเสนอรายนั้น

๖.๓ กรมทรัพยากรน้ำ โดยสำนักงานทรัพยากรน้ำที่ ๑ สงวนสิทธิ์ไม่พิจารณาข้อเสนอของผู้ยื่นข้อเสนอโดยไม่มีการผ่อนผัน ในกรณีดังต่อไปนี้

(๑) ไม่ปรากฏชื่อผู้ยื่นข้อเสนอรายนั้นในบัญชีรายชื่อผู้รับเอกสารประกวดราคาอิเล็กทรอนิกส์ทางระบบจัดซื้อจัดจ้างด้วยอิเล็กทรอนิกส์ หรือบัญชีรายชื่อผู้ซื้อเอกสารประกวดราคาอิเล็กทรอนิกส์ทางระบบจัดซื้อจัดจ้างด้วยอิเล็กทรอนิกส์ของกรมทรัพยากรน้ำ

(๒) ไม่กรอกชื่อผู้ยื่นข้อเสนอในการเสนอราคาทางระบบจัดซื้อจัดจ้างด้วยอิเล็กทรอนิกส์

(๓) เสนอรายละเอียดแตกต่างไปจากเงื่อนไขที่กำหนดในเอกสารประกวดราคาอิเล็กทรอนิกส์ที่เป็นสาระสำคัญ หรือมีผลทำให้เกิดความได้เปรียบเสียเปรียบแก่ผู้ยื่นข้อเสนอรายอื่น

๖.๔ ในการตัดสินการประกวดราคาอิเล็กทรอนิกส์หรือในการทำสัญญา คณะกรรมการพิจารณาผลการประกวดราคาอิเล็กทรอนิกส์มีสิทธิให้ผู้ยื่นข้อเสนอชี้แจงข้อเท็จจริงเพิ่มเติมได้กรมทรัพยากรน้ำ โดยสำนักงานทรัพยากรน้ำที่ ๑ มีสิทธิที่จะไม่รับข้อเสนอ ไม่รับราคาหรือไม่ทำสัญญา หากข้อเท็จจริงดังกล่าวไม่เหมาะสมหรือไม่ถูกต้อง

๖.๕ กรมทรัพยากรน้ำ โดยสำนักงานทรัพยากรน้ำที่ ๑ ทรงไว้ซึ่งสิทธิที่จะไม่รับราคาต่ำสุด หรือราคาหนึ่งราคาใด หรือราคาที่เสนอทั้งหมดก็ได้ และอาจพิจารณาเลือกจ้างในจำนวน หรือขนาด หรือเฉพาะรายการหนึ่งรายการใด หรืออาจจะยกเลิกการประกวดราคาอิเล็กทรอนิกส์โดยไม่พิจารณาจัดจ้างเลยก็ได้ สุดแต่จะพิจารณา ทั้งนี้ เพื่อประโยชน์ของทางราชการเป็นสำคัญ และให้ถือว่าการตัดสินของกรมทรัพยากรน้ำ โดยสำนักงานทรัพยากรน้ำที่ ๑ เป็นเด็ดขาด ผู้ยื่นข้อเสนอจะเรียกร้องค่าใช้จ่ายหรือค่าเสียหายใดๆ มิได้ รวมทั้ง

กรมทรัพยากรน้ำจะพิจารณายกเลิกการประกวดราคาอิเล็กทรอนิกส์และลงโทษผู้ยื่นข้อเสนอเป็นผู้ทิ้งงานไม่ว่าจะเป็นผู้ยื่นข้อเสนอที่ได้รับการคัดเลือกหรือไม่ก็ตาม หากมีเหตุที่เชื่อถือได้ว่ายื่นข้อเสนอกระทำการโดยไม่สุจริต เช่น การเสนอเอกสารอันเป็นเท็จ หรือใช้ชื่อบุคคลธรรมดา หรือนิติบุคคลอื่นมาเสนอราคาแทน เป็นต้น

ในกรณีที่ผู้ยื่นข้อเสนอรายที่เสนอราคาต่ำสุด เสนอราคาต่ำจนคาดหมายได้ว่าไม่อาจดำเนินงานตามเอกสารจ้างก่อสร้างได้ คณะกรรมการพิจารณาผลฯ จะให้ผู้ยื่นข้อเสนอนั้นชี้แจงและแสดงหลักฐานที่ทำให้เชื่อได้ว่าผู้ยื่นข้อเสนอสามารถดำเนินงานตามเอกสารจ้างก่อสร้างให้เสร็จสมบูรณ์ หากคำชี้แจงไม่เป็นที่รับฟังได้ กรมทรัพยากรน้ำ โดยสำนักงานทรัพยากรน้ำที่ ๑ มีสิทธิที่จะไม่รับข้อเสนอหรือไม่รับราคาของผู้ยื่นข้อเสนอรายนั้นทั้งนี้ผู้ยื่นข้อเสนอดังกล่าวไม่มีสิทธิเรียกร้องค่าใช้จ่ายหรือค่าเสียหายใดๆ จากกรมทรัพยากรน้ำ

๖.๖ ก่อนลงนามในสัญญากรมทรัพยากรน้ำ โดยสำนักงานทรัพยากรน้ำที่ ๑ อาจประกาศยกเลิกการจ้าง หากปรากฏว่ามีการกระทำที่เข้าลักษณะผู้ยื่นข้อเสนอที่ชนะการเสนอราคาหรือที่ได้รับการคัดเลือกมีผลประโยชน์ร่วมกันหรือมีส่วนได้เสียกับผู้ยื่นข้อเสนอรายอื่น หรือขัดขวางการแข่งขันอย่างเป็นธรรม หรือสมยอมกันกับผู้ยื่นข้อเสนอรายอื่น หรือเจ้าหน้าที่ในการเสนอราคา หรือส่อว่ากระทำการทุจริตอื่นใดในการเสนอราคา

๖.๗ หากผู้ยื่นข้อเสนอซึ่งเป็นผู้ประกอบการ SMEs เสนอราคาสูงกว่าราคาต่ำสุดของผู้ยื่นข้อเสนอรายอื่นที่ไม่เกินร้อยละ ๑๐สำนักงานทรัพยากรน้ำที่ ๑ จะจัดซื้อจัดจ้างจากผู้ประกอบการ SMEs ดังกล่าว โดยจัดเรียงลำดับผู้ยื่นข้อเสนอซึ่งเป็นผู้ประกอบการ SMEs ซึ่งเสนอราคาสูงกว่าราคาต่ำสุดของผู้ยื่นข้อเสนอรายอื่นไม่เกินร้อยละ ๑๐ ที่จะเรียกมาทำสัญญาไม่เกิน ๓ ราย

ผู้ยื่นข้อเสนอที่เป็นกิจการร่วมค้าที่จะได้สิทธิตามวรรคหนึ่ง ผู้เข้าร่วมค้าทุกรายจะต้องเป็นผู้ประกอบการ SMEs

ทั้งนี้ ผู้ประกอบการ SMEs ที่จะได้แต้มต่อด้านราคาตามวรรคหนึ่ง จะต้องมีวงเงินสัญญาสะสมตามปีปฏิทินรวมกับราคาที่เสนอในครั้งนี้แล้ว มีมูลค่ารวมกันไม่เกินมูลค่าของรายได้ตามได้ตามขนาดที่ขึ้นทะเบียนไว้กับ สสว.

๖.๘ หากผู้ยื่นข้อเสนอซึ่งมิใช่ผู้ประกอบการ SMEs แต่เป็นบุคคลธรรมดาที่ถือสัญชาติไทยหรือนิติบุคคลที่จัดตั้งขึ้นตามกฎหมายไทยเสนอราคาสูงกว่าราคาต่ำสุดของผู้ยื่นข้อเสนอซึ่งเป็นบุคคลธรรมดาที่มิได้ถือสัญชาติไทยหรือนิติบุคคลที่จัดตั้งขึ้นตามกฎหมายของต่างประเทศไม่เกินร้อยละ ๓ กรมทรัพยากรน้ำ โดยสำนักงานทรัพยากรน้ำที่ ๑ จะจัดซื้อหรือจัดจ้างจากผู้ยื่นข้อเสนอซึ่งเป็นบุคคลธรรมดาที่ถือสัญชาติไทยหรือนิติบุคคลที่จัดตั้งขึ้นตามกฎหมายไทยดังกล่าว

ผู้ยื่นข้อเสนอที่เป็นกิจการร่วมค้าที่จะได้สิทธิตามวรรคหนึ่ง ผู้เข้าร่วมค้าทุกรายจะต้องเป็นบุคคลธรรมดาที่ถือสัญชาติไทยหรือนิติบุคคลที่จัดตั้งขึ้นตามกฎหมายไทย

**๗. ระยะเวลาดำเนินการก่อสร้างและส่งมอบงาน**

ดำเนินการก่อสร้างแล้วเสร็จภายใน ๑๒๐ วัน นับถัดจากวันที่ได้ลงนามในสัญญาจ้าง

**๘. ค่าจ้าง และการจ่ายเงิน**

กรมทรัพยากรน้ำ โดยสำนักงานทรัพยากรน้ำที่ ๑ จะจ่ายค่าจ้างต่อหน่วยของงานแต่ละรายการที่ได้ทำสำเร็จจริงตามราคาต่อหน่วยที่กำหนดไว้ในใบแจ้งปริมาณงาน และราคานอกจากในกรณีต่อไปนี้

๑) เมื่อปริมาณงานที่ทำเสร็จจริงในส่วนที่เกินกว่าร้อยละ ๑๒๕ (หนึ่งร้อยยี่สิบห้า) แต่ไม่เกินร้อยละ ๑๕๐ (หนึ่งร้อยห้าสิบ) ของปริมาณงานที่กำหนดไว้ในสัญญาหรือใบแจ้งปริมาณงานและราคาจะจ่ายให้ในอัตราร้อยละ ๙๐ (เก้าสิบ) ของราคาต่อหน่วยตามสัญญา

๒) เมื่อปริมาณงานที่ทำเสร็จจริงในส่วนที่เกินกว่าร้อยละ ๑๕๐ (หนึ่งร้อยห้าสิบ) ของ ปริมาณงานที่กำหนดไว้ในสัญญาหรือใบแจ้งปริมาณงานและราคา จะจ่ายให้ในอัตราร้อยละ ๘๓ (แปดสิบสาม) ของราคาต่อหน่วยตามสัญญา

๓) เมื่อปริมาณงานที่ทำเสร็จจริงน้อยกว่าร้อยละ ๗๕ (เจ็ดสิบห้า) ของปริมาณงานที่กำหนดไว้ในสัญญาหรือใบแจ้งปริมาณงานและราคา จะจ่ายให้ตามราคาต่อหน่วยในสัญญา และจะจ่ายเพิ่มชดเชยเป็น ค่า overhead และ mobilization สำหรับงานรายการนั้นในอัตราร้อยละ ๑๗ (สิบเจ็ด) ของผลต่างระหว่างปริมาณงานทั้งหมดของงานรายการนั้นตามสัญญาโดยประมาณ กับปริมาณงานที่ทำเสร็จจริงคูณด้วยราคาต่อหน่วยตามสัญญา ทั้งนี้การจ่ายเงินเพิ่มชดเชยเป็นค่า Overhead และ Mobilization ดังกล่าว ผู้ว่าจ้างจะจ่ายให้แก่ผู้รับจ้าง ในงวดสุดท้ายของการจ่ายเงินค่างานตามสัญญา

๔) กรมทรัพยากรน้ำ โดยสำนักงานทรัพยากรน้ำที่ ๑ จะจ่ายเงินที่เพิ่มขึ้นตาม (๑) และ (๒) ดังกล่าวข้างต้น ในงวดสุดท้ายของการจ่ายเงินหรือก่อนงวดสุดท้ายของการจ่ายเงินตามที่กรมทรัพยากรน้ำ โดยสำนักงานทรัพยากรน้ำที่ ๑ จะพิจารณาตามที่เห็นสมควร เว้นแต่กรณีที่กรมทรัพยากรน้ำ โดยสำนักงานทรัพยากรน้ำที่ ๑ พิจารณาเห็นว่าปริมาณงานที่ทำเสร็จจริงดังกล่าว มิได้มีส่วนเกี่ยวข้องกับงานอื่นที่เหลือ อีกทั้งงานที่เหลืออยู่ก็มิได้มีผลกระทบต่อการจ่ายเงินค่างานที่แล้วเสร็จจริงในงวดดังกล่าว ทั้งนี้กรมทรัพยากรน้ำ โดยสำนักงานทรัพยากรน้ำที่ ๑ อาจจ่ายเงินที่เพิ่มขึ้นให้แก่ผู้รับจ้าง พร้อมกับการจ่ายเงินค่างานงวดนั้นๆ และการพิจารณาว่างานใดอยู่ในหลักเกณฑ์ดังกล่าวหรือไม่เป็นดุลพินิจ โดยเด็ดขาดของกรมทรัพยากรน้ำ

กรมทรัพยากรน้ำ โดยสำนักงานทรัพยากรน้ำที่ ๑ จะจ่ายเงินค่าจ้างให้แก่ผู้รับจ้างเป็นรายงวดตามเนื้องานที่ทำเสร็จจริงเมื่อกรมทรัพยากรน้ำหรือเจ้าหน้าที่ของกรมทรัพยากรน้ำได้ทำการตรวจสอบผลงานที่ทำเสร็จแล้ว และปรากฏว่าเป็นที่พอใจตรงตามข้อกำหนดแห่งสัญญาทุกประการ กรมทรัพยากรน้ำจะออกหนังสือรับรองการรับมอบงานนั้นให้ไว้แก่ผู้รับจ้าง

การจ่ายเงินงวดสุดท้ายจะจ่ายให้เมื่องานทั้งหมดตามสัญญาได้แล้วเสร็จทุกประการ

๕) หากกรมทรัพยากรน้ำ โดยสำนักงานทรัพยากรน้ำที่ ๑ มีความจำเป็นต้องจ่ายเงินค่าจ้างให้แก่ผู้รับจ้างล่าช้าเกินกว่ากำหนดเวลาอันสมควรไม่ว่าเนื่องจากเหตุการอนุมัติเงินประจำงวดล่าช้าหรือเหตุอื่นใด ผู้รับจ้างจะไม่เรียกดอกเบี้ยหรือค่าเสียหายในระหว่างล่าช้าจากกรมทรัพยากรน้ำ

๖) การจ่ายเงินในกรณีงานที่มีวัสดุก่อสร้างหรือครุภัณฑ์ที่มีมูลค่าสูง “พัสดุมูลค่าสูง” เช่น เครื่องสูบน้ำ ชุดควบคุมการทำงานของเครื่องสูบน้ำ ชุดรองรับระบบความปลอดภัยการทำงานของไฟฟ้า แผงเซลล์แสงอาทิตย์หรือตู้ควบคุม หอถังสูง (ถังแชมเปญ) ถังเก็บน้ำสำเร็จรูปและชุดอุปกรณ์ประกอบสำหรับถังเก็บน้ำ ( ถังเก็บน้ำทำจากวัสดุไฟเบอร์กลาสผสมเรซิน , ถังเก็บน้ำเคลือบแก้ว , ถังเก็บน้ำชนิดถังเหล็กลอน) ท่อเหล็ก ท่อHDPE ประตู/วาล์วน้ำ บานประตู แพสูบน้ำหรือเรือเหล็ก ทุ่น/ทุ่นทางเดินลอยน้ำ ชุดกรองน้ำอัตโนมัติ เป็นต้น ดังนี้

(๖.๑) เมื่อผู้รับจ้างขนส่ง พัสดุมูลค่าสูง ถึงสถานที่ก่อสร้าง โดยผ่านการรับรองมาตรฐานการผลิตหรือผลทดสอบคุณสมบัติของ พัสดุมูลค่าสูง ตามข้อกำหนดในแบบรูปรายการและผ่านการตรวจสอบจากผู้ควบคุมงาน โดยต้องได้รับการอนุมัติให้นำมาใช้งานและตรวจรับจากคณะกรรมการตรวจรับพัสดุเรียบร้อยแล้วเท่านั้น จะจ่ายเงินให้ ร้อยละ ๕๐ ของราคาต่อหน่วยที่ระบุไว้ในสัญญา

(๖.๒) เมื่อผู้รับจ้างดำเนินการติดตั้ง พัสดุมูลค่าสูง ตามแบบก่อสร้างในสัญญา และผ่านการตรวจสอบจากผู้ควบคุมงาน โดยต้องได้รับการอนุมัติให้นำมาใช้งานและตรวจรับจากคณะกรรมการตรวจรับพัสดุเรียบร้อยแล้วเท่านั้น จะจ่ายเงินให้ร้อยละ ๓๐ ของราคาต่อหน่วยที่ระบุไว้ในสัญญา

(๖.๓) เมื่อผู้รับจ้างดำเนินการติดตั้งโดยสมบูรณ์ พัสดุมูลค่าสูง เป็นไปตามรายละเอียดในแบบก่อสร้างและข้อกำหนดต่างๆ ในสัญญา และคณะกรรมการตรวจรับพัสดุ ตรวจรับงานเรียบร้อยแล้ว จะจ่ายเงินให้ในส่วนที่คงเหลือของราคาต่อหน่วยที่ระบุไว้ในสัญญาการจ่ายเงินล่วงหน้า

**๙. การจ่ายเงินล่วงหน้า**

ผู้ยื่นข้อเสนอมีสิทธิเสนอขอรับเงินล่วงหน้า ในอัตราไม่เกินร้อยละ ๑๕ (สิบห้า) ของราคาค่าจ้าง ทั้งหมด แต่ทั้งนี้จะต้องส่งมอบหลักประกันเงินล่วงหน้า เป็นพันธบัตรรัฐบาลไทย หรือหนังสือค้ำประกันหรือ หนังสือค้ำประกันอิเล็กทรอนิกส์ของธนาคารในประเทศตามแบบที่คณะกรรมการนโยบายกำหนดให้แก่กรมทรัพยากรน้ำ ก่อนการรับเงินล่วงหน้านั้น

**๑๐. การลงนามในสัญญา**

การจัดซื้อจัดจ้างครั้งนี้จะลงนามในสัญญาหรือข้อตกลงเป็นหนังสือต่อเมื่อได้รับจัดสรรงบประมาณรายจ่ายประจำปีงบประมาณ พ.ศ. ๒๕๖๘ งบกลาง รายการค่าใช้จ่ายเพื่อการกระตุ้นเศรษฐกิจและสร้างความเข้มแข็งของระบบเศรษฐกิจ ตามแผนการขับเคลื่อนเศรษฐกิจภายใต้กรอบ วงเงิน ๑๕๗,๐๐๐ ล้านบาท โครงการเพิ่มประสิทธิภาพการบริหารจัดการน้ำอย่างยั่งยืน เป็นกรณีเร่งด่วนและเพื่อการกระตุ้นเศรษฐกิจ และกรณีที่กรมทรัพยากรน้ำไม่ได้รับการจัดสรรงบประมาณเพื่อการจัดซื้อจัดจ้างในครั้งนี้กรมทรัพยากรน้ำจะยกเลิกการจัดซื้อจัดจ้างโครงการดังกล่าวซึ่งผู้ยื่นข้อเสนอจะเรียกร้องค่าเสียหายใดๆ มิได้

**๑๑. สถานที่ส่งมอบงาน**

**ณ โครงการก่อสร้างระบบกระจายน้ำจากลำน้ำแม่ต๋ำ**
**หมู่ที่ ๕ หมู่บ้านท่าโป่ง ตำบลเสริมซ้าย อำเภอเสริมงาม จังหวัดลำปาง**

**๑๒. การรับประกันความชำรุดบกพร่อง**

ผู้รับจ้างจะต้องรับประกันการชำรุดเสียหาย ของวัสดุและอุปกรณ์จากการใช้งานตามปกติเป็น เวลา ๒ ปี นับตั้งแต่วันที่รับมอบงาน และเป็นภาระของผู้รับจ้างจะต้องดูแลวัสดุอุปกรณ์ต่างๆ ให้อยู่ในสภาพใช้งานได้ดี ยกเว้นวัสดุสิ้นเปลือง ที่จะต้องเปลี่ยนตามอายุ และเวลาการใช้งาน หากในระยะเวลาดังกล่าวเกิดการ ชำรุดเสียหายหรือขัดข้อง ผู้รับจ้างต้องทำการแก้ไขให้แล้วเสร็จภายใน ๑๕ วัน นับถัดวันที่ได้รับแจ้งความชำรุด บกพร่อง

**๑๓. ข้อกำหนดอื่น**

๑๓.๑ ผู้รับจ้างต้องใช้พัสดุประเภทวัสดุหรือครุภัณฑ์ที่จะใช้ในงานก่อสร้างเป็นพัสดุที่ผลิตภายในประเทศโดยต้องใช้ไม่น้อยกว่าร้อยละ ๖๐ ของมูลค่าพัสดุที่จะใช้ในงานก่อสร้างทั้งหมดตามสัญญาและดำเนินการตามเงื่อนไขดังต่อไปนี้

๑.๑ ให้ใช้เหล็กที่ผลิตภายในประเทศต้องไม่น้อยกว่าร้อยละ ๙๐ ของปริมาณเหล็กที่ต้องใช้ในงานก่อสร้างทั้งหมดตามสัญญา

๑.๒ หากการใช้เหล็กตามข้อ (๑.๑) ยังไม่ครบร้อยละของมูลค่าที่กำหนดให้ใช้พัสดุส่งเสริมการผลิตภายในประเทศ (ร้อยละ ๖๐) ให้ผู้รับจ้างใช้พัสดุที่ผลิตภายในประเทศประเภทอื่นให้ครบตามร้อยละของมูลค่าที่กำหนดได้

ทั้งนี้ผู้รับจ้างต้องจัดทำแผนการใช้พัสดุที่ผลิตในประเทศและแผนการใช้เหล็กที่ผลิตภายในประเทศเสนอผู้ว่าจ้างภายใน ๖๐ วัน นับถัดจากวันลงนามในสัญญา ตามแบบเอกสารแนบท้ายเอกสารประกวดราคาอิเล็กทรอนิกส์

๑๓.๒ คู่สัญญาต้องจัดทำแผนการทำงานมาให้คณะกรรมการตรวจรับพัสดุพิจารณาภายใน ๑๕ วัน นับถัดจากวันลงนามในสัญญาโดยจัดทำ แผนการทำงานตามเอกสารแนบท้ายเอกสารประกวดราคาอิเล็กทรอนิกส์ และต้องนำเอกสารหลักฐานผู้ควบคุมงานก่อสร้างของผู้รับจ้าง ซึ่งเป็นผู้ได้รับใบอนุญาตเป็นผู้ประกอบวิชาชีพวิศวกรรมควบคุม สาขาวิศวกรรมโยธา ตามพระราชบัญญัติควบคุมอาคาร พ.ศ. ๒๕๒๒ และข้อบังคับสภาวิศวกรว่าด้วยหลักเกณฑ์และคุณสมบัติของผู้ประกอบวิชาชีพวิศวกรรมควบคุมแต่ละระดับ สาขาวิศวกรรมโยธา พ.ศ. ๒๕๕๑ พร้อมทั้งหนังสือรับรองจากสภาวิศวกร โครงการดังกล่าว มาให้คณะกรรมการตรวจรับพัสดุตรวจสอบด้วย

**๑๔. อัตราค่าปรับ**

๑๔.๑ กรณีที่ผู้รับจ้างนำงานที่รับจ้างไปจ้างช่วงให้ผู้อื่นทำอีกทอดหนึ่งโดยไม่ได้รับอนุญาตจากกรมจะกำหนดค่าปรับสำหรับการฝ่าฝืนดังกล่าวเป็นจำนวนร้อยละ ๑๐ ของวงเงินของงานจ้างช่วงนั้น

๑๔.๒ กรณีที่ผู้รับจ้างปฏิบัติผิดสัญญาจ้างก่อสร้าง นอกเหนือจากข้อ ๑๔.๑ จะกำหนดค่าปรับเป็นรายวันเป็นจำนวนเงินตายตัวในอัตราร้อยละ ๐.๑๐ ของราคางานจ้าง

**๑๕. การปรับราคาค่างานก่อสร้าง**

การปรับราคาค่างานก่อสร้างตามสูตรการปรับราคาดังระบุในเอกสารแนบท้ายเอกสารประกวดราคาอิเล็กทรอนิกส์ ข้อ ๑.๕ จะนำมาใช้ในกรณีที่ค่างานก่อสร้างลดลงหรือเพิ่มขึ้น โดยวิธีการต่อไปนี้

ตามเงื่อนไข หลักเกณฑ์ สูตรและวิธีคำนวณที่ใช้กับสัญญาแบบปรับราคาได้ตามมติคณะรัฐมนตรีเมื่อวันที่ ๒๒ สิงหาคม ๒๕๓๒ เรื่อง การพิจารณาช่วยเหลือผู้ประกอบอาชีพงานก่อสร้าง ตามหนังสือสำนักเลขาธิการคณะรัฐมนตรี ที่ นร ๐๒๐๓/ว ๑๐๙ ลงวันที่ ๒๔ สิงหาคม ๒๕๓๒ และหนังสือสำนักงบประมาณ ที่ นร ๑๗๓๑.๑/ว ๑๐๔ ลงวันที่ ๑๓ มิถุนายน ๒๕๖๑ เรื่อง ซักซ้อมความเข้าใจแนวทางปฏิบัติเกี่ยวกับวันเปิดซองที่ใช้ในการคำนวณเงินเพิ่มหรือลดค่างานตามสัญญาแบบปรับราคาได้ (ค่า K)

สูตรการปรับราคา (สูตรค่า K) จะต้องคงที่ที่ระดับที่กำหนดไว้ในวันแล้วเสร็จตามที่กำหนดไว้ในสัญญา หรือภายในระยะเวลาที่กรมได้ขยายออกไป โดยจะใช้สูตรของทางราชการที่ได้ระบุในเอกสารแนบท้ายเอกสารประกวดราคาอิเล็กทรอนิกส์ ข้อ ๑.๕

**๑๖. สถานที่ติดต่อเพื่อขอทราบข้อมูลเพิ่มเติม และส่งข้อเสนอแนะ วิจารณ์ หรือแสดงความคิดเห็น**

สถานที่ติดต่อเพื่อขอทราบข้อมูลเพิ่มเติม และส่งข้อเสนอแนะ วิจารณ์ หรือแสดงความคิดเห็นสามารถวิจารณ์ เสนอข้อคิดเห็น หรือข้อเสนอแนะเกี่ยวกับร่างขอบเขตของงานนี้เป็นลายลักษณ์อักษร ทางไปรษณีย์ตอบรับด่วนพิเศษ (EMS) ส่งไปที่ สำนักงานทรัพยากรน้ำที่ ๑ เลขที่ ๕๕๕ หมู่ที่ ๑๕ ตำบลบ่อแฮ้ว อำเภอเมืองลำปาง จังหวัดลำปาง ๕๒๑๐๐ หรือช่องทางจดหมายอิเล็กทรอนิกส์ sarabano๖๑๑@dwr.mail.go.th หรือทางโทรสารหมายเลข ๐-๕๔๒๒-๒๙๓๘ โดยระบุชื่อ ที่อยู่ หมายเลขโทรศัพท์ ที่สามารถติดต่อได้สอบถามทางโทรศัพท์หมายเลข๐-๕๔๒๑-๘๖๐๒ ต่อ ๑๐๕, ๑๐๘

สำนักงานทรัพยากรน้ำที่ 1 กรมทรัพยากรน้ำ

๒๑ ส.ค. ๒๕๖๘

ลงชื่อ ..... ประธานกรรมการฯ
(นายเกียรติ สุทโธ)
วิศวกรโยธาชำนาญการ

ลงชื่อ ..... กรรมการ
(นายธนวัฒน์ จันทรานุพนธ์)
วิศวกรโยธาชำนาญการ

ลงชื่อ ..... กรรมการ
(นายวิศาล คำวงเวียน)
วิศวกรโยธาชำนาญการ

เห็นชอบ

(นางสาวสุหัศสอน สีมีด)
นักจัดการงานทั่วไปชำนาญการพิเศษ รักษาราชการแทน
ผู้อำนวยการสำนักงานทรัพยากรน้ำที่ ๑ ปฏิบัติราชการแทน
อธิบดีกรมทรัพยากรน้ำ
๒๔ ส.ค. ๒๕๖๘

# ประเทศไทย

กรมทรัพยากรน้ำ กระทรวงทรัพยากรธรรมชาติและสิ่งแวดล้อม

โครงการก่อสร้างระบบกระจายน้ำจากลำน้ำแม่ต๋ำ

หมู่ที่ 5 หมู่บ้านท่าโป่ง ตำบลเสริมซ้าย อำเภอเสริมงาม จังหวัดลำปาง

รหัสโครงการ ลป.

แผนที่แสดงอาณาเขตติดต่อ

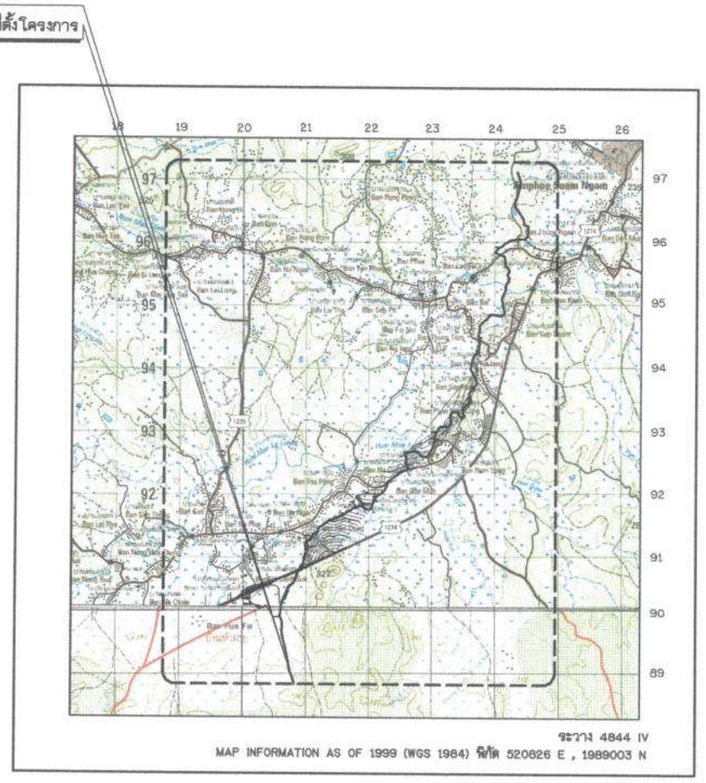


แผนที่แสดงที่ตั้งโครงการ

มาตราส่วน 1:50,000

## สารบัญ

| ลำดับที่ | ชื่อแบบ | หมวดแบบ | | | หมายเหตุ |
|---|---|---|---|---|---|
| | | หมวดแบบ | แบบแผ่นที่ | จำนวนแผ่น | |
| | **หมวด 'ก' ทั่วไป** | | | | |
| 1 | แผนที่แสดงที่ตั้งโครงการ แผนที่แสดงจังหวัดที่ตั้งโครงการ สารบัญ | ก1 | ก1-01/01 | 1 | |
| 2 | บัญชีแบบ | ก2 | ก2-01/01 | 1 | |
| 3 | สัญลักษณ์ คำย่อ ลักษณะโครงการ ข้อกำหนดเกี่ยวกับแบบแปลน | ก3 | ก3-01/01 | 1 | |
| | **หมวด 'ข' แบบโครงการ** | | | | |
| 1 | แปลนโครงการ | ข1 | ข1-01/01 | 1 | |
| 2 | แปลนทั่วไป , รูปตัดตามแนวยาวระบบกระจายน้ำ | ข2 | ข2-01/18-18/18 | 18 | |
| 3 | ตารางการก่อสร้างอาคารประกอบท่อส่งน้ำ | ข3 | ข3-01/01 | 1 | |
| | **หมวด 'ค' แบบประกอบ** | | | | |
| 1 | อาคารประลูระบายตะกอน , อาคารท่อระบายอากาศ , แปลนบ่อประลูบังคับน้ำ , การบรรจบท่อ , รูปตัดทั่วไปแสดงการวางท่อ , หลักบอกแนวท่อ , อาคารจุดปล่อยน้ำ , แบบอาคารจุดแยก , แบบอาคารประลูบังคับน้ำ | ค1 | ค1-01/04-04/04 | 4 | |
| 2 | ถังเก็บน้ำ Fusion Bonded Epoxy (FBE) | ค2 | ค2-01/06-06/06 | 6 | |
| 3 | แบบอาคารจุดปล่อยน้ำ (ถังเก็บน้ำ) | ค3 | ค3-01/01 | 1 | |
| 4 | ถังเก็บน้ำ คสล. ทรงกระบอก (แบบ ฝ.10) ขนาดความจุ 10 ลบ.ม. | ค4 | ค4-01/01 | 1 | |
| | **หมวด 'ง' แบบมาตรฐาน** | | | | |
| 1 | มาตรฐานการบรรจบท่อ หมายเลขแบบ DWR12-PPC-01 | | 1/2 - 2/2 | 2 | |
| 2 | ป้ายชื่อโครงการ แบบเลขที่ สอน.มฐ 003-2 | | 1/2 | 1 | |
| 3 | ป้ายแนะนำโครงการ แบบเลขที่ สอน.มฐ 003-2 | | 2/2 | 1 | |
| | | | **รวม** | 39 | |

อนุมัติ

(นายนิพัศน์ สุดดีพงษ์)
ผู้อำนวยการสำนักงานทรัพยากรน้ำที่ ๑ ปฏิบัติราชการแทน
อธิบดีกรมทรัพยากรน้ำ
- ๔ ส.ค. ๒๕๖๘

กรมทรัพยากรน้ำ

โครงการก่อสร้างระบบกระจายน้ำจากลำน้ำแม่ต๋ำ

หมู่ที่ 5 หมู่บ้านท่าโป่ง ตำบลเสริมซ้าย อำเภอเสริมงาม จังหวัดลำปาง

แผนที่แสดงที่ตั้งโครงการ แผนที่แสดงจังหวัดที่ตั้งโครงการ สารบัญ

สำนักงานทรัพยากรน้ำที่ ๑

| | | | | |
|---|---|---|---|---|
| สำรวจ | กลุ่มงานสำรวจ | ตรวจสอบ | | หนก. |
| ออกแบบ | | ผ่าน | | ผอส. |
| เขียนแบบ | ธีระศักดิ์ สมกูล | เห็นชอบ | | ผอ.สทน. |
| แบบเลขที่ | สทน.1 127/68 | แบบแผ่นที่ | ก1-01/01 | |

# บัญชีแบบ

| ลำดับที่ | หมวดแบบ , หมายเลขแบบ มฐ. | บัญชีแบบ | แบบแผ่นที่ | หมายเหตุ |
|---|---|---|---|---|
| | | **หมวด 'ก' ทั่วไป** | | |
| 1 | ก1 | แผนที่แสดงที่ตั้งโครงการ แผนที่แสดงจังหวัดที่ตั้งโครงการ สารบัญ | ก1-01/01 | |
| 2 | ก2 | บัญชีหมายเลขแบบ | ก2-01/01 | |
| 3 | ก3 | สัญลักษณ์ คำย่อ ลักษณะโครงการ ข้อกำหนดเกี่ยวกับแบบแปลน | ก3-01/01 | |
| | | | | |
| | | **หมวด 'ข' แบบโครงการ** | | |
| 4 | ข1 | แปลนโครงการ | ข1-01/01 | |
| 5 | ข2 | แปลนทั่วไป , รูปตัดตามแนวยาวระบบกระจายน้ำ สาย RMP STA. 20+000 - 20+700 | ข2-01/18 | |
| 6 | ข2 | แปลนทั่วไป , รูปตัดตามแนวยาวระบบกระจายน้ำ สาย RMP STA. 20+700 - 21+400 | ข2-02/18 | |
| 7 | ข2 | แปลนทั่วไป , รูปตัดตามแนวยาวระบบกระจายน้ำ สาย RMP STA. 21+400 - 21+950 | ข2-03/18 | |
| 8 | ข2 | แปลนทั่วไป , รูปตัดตามแนวยาวระบบกระจายน้ำ สาย RMP1 STA. 0+000 - 0+600 | ข2-04/18 | |
| 9 | ข2 | แปลนทั่วไป , รูปตัดตามแนวยาวระบบกระจายน้ำ สาย RMP1 STA. 0+600 - 1+300 | ข2-05/18 | |
| 10 | ข2 | แปลนทั่วไป , รูปตัดตามแนวยาวระบบกระจายน้ำ สาย RMP1 STA. 1+300 - 2+000 , | ข2-06/18 | |
| | | สาย 1L-RMP1 STA. 10+000 - 10+138 | | |
| 11 | ข2 | แปลนทั่วไป , รูปตัดตามแนวยาวระบบกระจายน้ำ สาย RMP1 STA. 2+000 - 2+700 | ข2-07/18 | |
| 12 | ข2 | แปลนทั่วไป , รูปตัดตามแนวยาวระบบกระจายน้ำ สาย RMP1 STA. 2+700 - 3+400 | ข2-08/18 | |
| 13 | ข2 | แปลนทั่วไป , รูปตัดตามแนวยาวระบบกระจายน้ำ สาย RMP1 STA. 3+400 - 4+100 | ข2-09/18 | |
| 14 | ข2 | แปลนทั่วไป , รูปตัดตามแนวยาวระบบกระจายน้ำ สาย RMP1 STA. 4+100 - 4+800 | ข2-10/18 | |
| 15 | ข2 | แปลนทั่วไป , รูปตัดตามแนวยาวระบบกระจายน้ำ สาย RMP1 STA. 4+800 - 5+500 | ข2-11/18 | |
| 16 | ข2 | แปลนทั่วไป , รูปตัดตามแนวยาวระบบกระจายน้ำ สาย RMP1 STA. 5+500 - 6+000 | ข2-12/18 | |
| 17 | ข2 | แปลนทั่วไป , รูปตัดตามแนวยาวระบบกระจายน้ำ สาย RMP1 STA. 6+000 - 6+600 | ข2-13/18 | |
| 18 | ข2 | แปลนทั่วไป , รูปตัดตามแนวยาวระบบกระจายน้ำ สาย RMP1 STA. 6+600 - 7+200 | ข2-14/18 | |
| 19 | ข2 | แปลนทั่วไป , รูปตัดตามแนวยาวระบบกระจายน้ำ สาย RMP1 STA. 7+200 - 7+800 | ข2-15/18 | |
| 20 | ข2 | แปลนทั่วไป , รูปตัดตามแนวยาวระบบกระจายน้ำ สาย RMP1 STA. 7+800 - 8+400 | ข2-16/18 | |
| 21 | ข2 | แปลนทั่วไป , รูปตัดตามแนวยาวระบบกระจายน้ำ สาย RMP1 STA. 8+400 - 9+000 | ข2-17/18 | |
| 22 | ข2 | แปลนทั่วไป , รูปตัดตามแนวยาวระบบกระจายน้ำ สาย RMP1 STA. 9+000 - 9+500 | ข2-18/18 | |
| 23 | ข3 | ตารางการก่อสร้างอาคารประกอบท่อส่งน้ำ | ข3-01/01 | |
| | | | | |

| ลำดับที่ | หมวดแบบ , หมายเลขแบบ มฐ. | บัญชีแบบ | แบบแผ่นที่ | หมายเหตุ |
|---|---|---|---|---|
| | | **หมวด 'ค' แบบประกอบ** | | |
| 24 | ค1 | อาคารประลูระบายตะกอน , อาคารท่อระบายอากาศ , แปลนบ่อประลูบังคับน้ำ , การบรรจบท่อ , | ค1-01/04 | |
| | | รูปตัดทั่วไปแสดงการวางท่อ , หลักบอกแนวท่อ | | |
| 25 | ค1 | อาคารท่อระบายอากาศ , อาคารประลูระบายตะกอน , อาคารจุดปล่อยน้ำ | ค1-02/04 | |
| 26 | ค1 | แบบอาคารจุดแยก | ค1-03/04 | |
| 27 | ค1 | แบบอาคารประลูบังคับน้ำ | ค1-04/04 | |
| | | ถังเก็บน้ำ Fusion Bonded Epoxy (FBE) | | |
| 28 | ค2 | รูปด้าน , รูปแสดงมิติถังเก็บน้ำ Fusion Bonded Epoxy (FBE) ขนาด 1,100 ลบ.ม. | ค2-01/06 | |
| 29 | ค2 | แบบขยายส่วนประกอบถังเก็บน้ำ (1) | ค2-02/06 | |
| 30 | ค2 | แบบขยายส่วนประกอบถังเก็บน้ำ (2) | ค2-03/06 | |
| 31 | ค2 | แปลนเสาเข็ม รับถังเก็บน้ำ Fusion Bonded Epoxy (FBE) ขนาด 1,100 ลบ.ม. | ค2-04/06 | |
| 32 | ค2 | แปลนเหล็กเสริมชั้นล่าง , แปลนเหล็กเสริมชั้นบน , แปลนเหล็กเสริมขอบ | ค2-05/06 | |
| 33 | ค2 | รูปด้าน , แบบขยายเหล็กเสริมรอบฐานรับถัง , รูปตัด ก - ก , ตารางมิติฐาน , รูปขยายดินถมบดอัดรอบถัง | ค2-06/06 | |
| 34 | ค3 | แบบอาคารจุดปล่อยน้ำ (ถังเก็บน้ำ) | ค3-01/01 | |
| 35 | ค4 | ถังเก็บน้ำ คสล. ทรงกระบอก (แบบ ฝ.10) ขนาดความจุ 10 ลบ.ม. | ค4-01/01 | |
| | | | | |
| | | **หมวด 'ง' แบบมาตรฐาน** | | |
| 36 | DWR12-PPC-01 | มาตรฐานการบรรจบท่อ แสดงการบรรจบท่อ และข้อต่อท่อ ต่างชนิดกัน 1/2 | 1/2 | |
| 37 | DWR12-PPC-01 | มาตรฐานการบรรจบท่อ แสดงการบรรจบท่อ และข้อต่อท่อ ต่างชนิดกัน 2/2 | 2/2 | |
| 38 | สอน. มฐ003-2 | ป้ายชื่อโครงการ แบบเลขที่ สอน.มฐ 003-2 | 1/2 | |
| 39 | สอน. มฐ003-2 | ป้ายแนะนำโครงการ แบบเลขที่ สอน.มฐ 003-2 | 2/2 | |
| | | | | |
| | | **รวม** | **39** | |

กรมทรัพยากรน้ำ

**โครงการก่อสร้างระบบกระจายน้ำจากลำน้ำแม่ต๋ำ**

หมู่ที่ 5 หมู่บ้านท่าโป่ง ตำบลเสริมขวา อำเภอเสริมงาม จังหวัดลำปาง

บัญชีแบบ

สำนักงานทรัพยากรน้ำที่ 1

| | | | | |
|---|---|---|---|---|
| สำรวจ | กลุ่มงานสำรวจ | ตรวจสอบ | | หนก. |
| ออกแบบ | | ผ่าน | | ผอส. |
| เขียนแบบ | ธีระศักดิ์ สมกูล | เห็นชอบ | | ผอ.สทน. |
| แบบเลขที่ | สทน.1 127/68 | แบบแผ่นที่ | ก2-01/01 | |

## คำย่อ

| | |
|---|---|
| BASE LINE | ฐ |
| BENCH MARK | BM. |
| BRIDGE | BRDG. |
| CENTER LINE | ℄ |
| CROSS SECTION | X-SECTION |
| DEFLECTION ANGLE | △ |
| EXTERNAL DISTANCE | E. |
| HIGH WATER LEVEL | H.W.L. |
| HUB & NAIL | H.& N. |
| LENGTH OF CIRCULAR CURVE | L. |
| POINT OF CURVATURE | P.C. |
| POINT OF TANGENCY | P.T. |
| POINT OF INTERSECTION | P.I. |
| POINT ON TANGENT | P.O.T. |
| PROPOSED GRADE | P.G. |
| RADIUS OF CURVE | R. |
| REFERENCE POINT | R.P. |
| STATION | STA. |
| TANGENT DISTANCE | T. |
| ORIGINAL GROUND LINE | O.G.L. |
| DEGREE OF CURVATURE | D. |
| ELEVATION | ELEV. |

## สัญลักษณ์ชั้นดินและมวลวัสดุ

- ดินอ่อน, ดินผิวบน
- ดินเหนียว
- ดินตะกอน
- กรวด
- ทราย
- ผิวดิน
- ผิวหิน
- G.W.L. ระดับน้ำใต้ดิน
- หินที่ยังไม่แบ่งแยกชั้น
- หินทราย
- หินก้อนใหญ่และทราย
- หินเรียง
- หินเรียงยาแนว
- หินก่อ
- ไม้
- คอนกรีต

## สัญลักษณ์ระบบคลองส่งน้ำ

- แนวคลองส่งน้ำ
- ท่อส่งน้ำเข้านา
- อาคารอัดน้ำ
- อาคารอัดน้ำลดระดับ
- อาคารลดพลังงาน
- อาคารลดระดับแบบรางเท
- อาคารท่อลดระดับ
- อาคารท่อลอดถนน
- อาคารท่อลอด
- อาคารรางริน
- ท่อระบายน้ำลอดคลอง
- สะพานข้ามคลอง
- อาคารบังคับน้ำปากคลอง
- อาคารบังคับน้ำปลายคลอง

## สัญลักษณ์ระบบท่อส่งน้ำ

- แนวท่อและขนาดท่อ
- อาคารควบคุม
- ท่อระบายอากาศ
- ประตูระบายตะกอน
- สามทาง
- ข้อลด
- ข้อโค้ง

## สัญญลักษณ์

- 1+025 — เส้นฐาน , หมุดสกัด
- หมุดหลักฐานการระดับ
- หมุดหลักฐานการระดับถาวร
- หมุดหลักอ้างอิง
- ต้นไม้
- 100.00 — เส้นชั้นความสูง
- BORROW PIT — บ่อดินยืม
- สะพาน
- ท่อลอด
- อาคาร
- แนวดินถม
- แนวดินตัด
- แม่น้ำ , ลำธาร
- ø400mm — คลอง , คลองส่งน้ำ
- แนวท่อ , ขนาดท่อ
- (EL.123.00) — บอกระดับ รูปแปลน
- 123.00 — บอกระดับ รูปตัด
- จ.น.ก. , จ.น.ส. 000.00 — บอกระดับน้ำเก็บกัก , ระดับน้ำสูงสุด
- เชิงลาดหินเรียงด้วยมือรูปแปลน
- เชิงลาดหินเรียงด้วยมือรูปตัด

5. ตารางแหล่งวัสดุแนะนำ

| ชนิดวัสดุ | สถานที่ | ระยะทางส่งวัสดุ (กม.) |
|---|---|---|
| หินใหญ่ | โรงโม่หิน ตำบลล้อมแรด อำเภอเถิน จังหวัดลำปาง | 64 |
| หินย่อย | โรงโม่หิน ตำบลล้อมแรด อำเภอเถิน จังหวัดลำปาง | 64 |
| ทราย | ท่าทราย ตำบลวังพร้าว อำเภอเกาะคา จังหวัดลำปาง | 29 |

## โครงการก่อสร้างระบบกระจายน้ำจากลำน้ำแม่ต๋ำ

1. สถานที่ตั้ง : หมู่ที่ 5 หมู่บ้านท่าโป่ง ตำบลเสริมซ้าย อำเภอเสริมงาม จังหวัดลำปาง
   ระวาง 4844 IV พิกัด 520826 E , 1969003 N
   MAP INFORMATION AS OF 1999 (WGS 1984)

2. ประเภทโครงการ ก่อสร้างระบบกระจายน้ำ

3. ลักษณะโครงการ
   - 3.1 ท่อส่งน้ำ HDPE (ประเภทท่อผนังหลายชั้น ø 225 มม. ชั้น PN12.5 (PE100) ความยาวรวมไม่น้อยกว่า 1,468 ม.
   - 3.2 ท่อส่งน้ำ HDPE (ประเภทท่อผนังหลายชั้น ø 225 มม. ชั้น PN16 (PE100) ความยาวรวมไม่น้อยกว่า 9,961 ม.
   - 3.3 อาคารระบายอากาศ จำนวน 62 ชุด
   - 3.4 อาคารระบายตะกอน จำนวน 44 ชุด
   - 3.5 อาคารจุดแยก จำนวน 2 ชุด
   - 3.6 จุดปล่อยน้ำ 2 ด้าน จำนวน 2 จุด
   - 3.7 จุดปล่อยน้ำ 1 ด้าน ( ความสูง 3.00 ม. ) จำนวน 2 จุด
   - 3.8 ถังเก็บน้ำ Fusion Bonded Epoxy (FBE) ขนาด 1,100 ลบ.ม. จำนวน 1 ถัง
   - 3.9 ถังเก็บน้ำ คสล. ขนาดความจุ 10 ลบ.ม. (ม.10) จำนวน 9 ถัง

4. ผลประโยชน์
   - 4.1 มีน้ำอุปโภคและบริโภคของราษฎรในโครงการได้ตลอดปี
   - 4.2 ช่วยบรรเทาปัญหาภัยแล้งสำหรับพื้นที่เพาะปลูกในเขตโครงการ

## ข้อกำหนดท่อ HDPE พร้อมอุปกรณ์ข้อต่อท่อและอุปกรณ์ประกอบ

1. ท่อ HDPE. และอุปกรณ์ข้อต่อท่อ
   - 1.1 ท่อต้องผลิตจาก วัตถุพอลิเอทิลีน ชนิดความหนาแน่นสูง ชั้นคุณภาพ PE100 และจะต้องใช้เม็ดวัสดุใหม่มาทำการผลิตเท่านั้น ไม่ให้นำวัสดุใช้ซ้ำ (REWORKED MATERIAL) มาใช้ร่วมในการผลิต
   - 1.2 ท่อจะต้องมีคุณสมบัติสอดคล้องและเป็นไปตามข้อกำหนด มาตรฐานผลิตภัณฑ์อุสาหกรรม เลขที่ มอก.982-2556 และ/หรือ อนุกรมมาตรฐานสากลอื่นๆ ที่เกี่ยวข้อง และได้มีการอ้างอิงไว้ใน มอก.982-2556 เท่านั้น
   - 1.3 วัสดุท่อต้องเป็นสีดำเคลือบน้ำเงินให้เป็นไปตามข้อกำหนด มอก.982-2556 ประเภทท่อชนิดผนังหลายชั้น โดยวัสดุที่ใช้ในการเคลือบสีน้ำเงินจะต้องเป็นวัสดุประเภทเดียวกับวัสดุที่ใช้ทำท่อเป็นชั้นคุณภาพ PE100
   - 1.4 การแสดงเครื่องหมายและฉลาก ของท่อจะต้องแสดงรายละเอียดไม่น้อยกว่าที่กำหนดไว้ในมาตรฐาน มอก.982-2556
   - 1.5 อุปกรณ์ข้อต่อท่อ ที่ใช้จะต้องผลิตจากวัสดุชนิดเดียวกัน ชั้นคุณภาพเดียวกัน และผลิตจากผู้ผลิตเดียวกับผลิตภัณฑ์ท่อ
   - 1.6 ผลิตภัณฑ์จะต้อง ผลิตจากโรงงาน ที่ได้รับการรับรองระบบบริหารคุณภาพ มาตรฐาน ISO 9001:2008 หรือใหม่กว่า
   - 1.7 การแสดงเครื่องหมาย
     - ชื่อผลิตภัณฑ์ - ชั้นคุณภาพ
     - ชื่อหรือเครื่องหมายการค้าผู้ผลิต - ปีที่ผลิต
     - ขนาด (ระบุเป็นเซนติเมตร)
2. ประตูน้ำ ( Valve )
   - 2.1 ประตูน้ำแบบลิ้นเกต มีลักษณะและมีคุณภาพตาม มอก. 256 ประตูน้ำเหล็กหล่อ ทนความดันใช้ทนได้ไม่น้อยกว่า 1.0 เมกพาสคาล และถ้ากรณีเป็นชนิดใต้ดินต้องมีหลอดกันดินฝาครอบพร้อมฝาปิดครบชุด ตามแบบแปลน
   - 2.2 ประตูระบายอากาศ ( Air Valve) เป็นแบบลูกลอยคู่ มีสถานะและคุณภาพตาม มอก. 1368 ประตูระบายอากาศสำหรับประปา ทนความดันใช้ทนได้ไม่น้อยกว่า 1.0 เมกพาสคาล
   - 2.3 การทำเครื่องหมายประตูน้ำทุกชุด จะต้องทำเครื่องหมายเป็นตัวหล่อประกอบด้วย
     - ขนาด ( ระบุเป็นมิลลิเมตร ) - ชั้นคุณภาพ
     - ชื่อหรือเครื่องหมายการค้าผู้ผลิต - ปีที่ผลิต
3. การเชื่อมต่อท่อ HDPE. ใช้วิธีเชื่อมต่อแบบ Butt Fusion Welding โดยใช้เครื่องเชื่อมต่อ ( Butt Fusion Machine ) ซึ่งเป็นอุปกรณ์ที่ได้มาตรฐาน ประกอบด้วย 4 ส่วนใหญ่ๆ คือ ฐานและเบ้ายึด แผ่นความร้อน ชุดไฮโดรลิกส์
4. การตรวจสอบผลิตภัณฑ์
   ให้ผู้รับจ้างจัดเอกสารดังต่อไปนี้ให้สำนักงานทรัพยากรน้ำภาค 1 ตรวจสอบก่อนนำไปใช้งาน
   - 5.1 ท่อ HDPE. และประตูน้ำให้ผู้รับจ้างส่งตัวอย่างแคตตาล็อค ของบริษัทผู้ผลิต ตัวอย่าง (ถ้ามี)
   - 5.2 ผลการทดสอบผลิตภัณฑ์และมาตรฐานรับรองผลิตภัณฑ์จากหน่วยงานที่เชื่อถือได้
   - 5.3 หนังสือรับรองการส่งมอบสินค้าจากผู้ผลิต หรือผู้แทนจำหน่าย
   - 5.4 ใบรับรองกรณีซื้อเม็ดวัตถุดิบจากโรงงานผู้ผลิต
   - 5.5 เอกสารแสดงการรับรองวัสดุ (Certificate Material) จากบริษัทผู้ผลิตเม็ดพลาสติก ที่ได้มาตรฐาน เช่น SCG หรือเทียบเท่า

## ข้อกำหนดเพิ่มเติม

1. กำหนดให้ผู้รับจ้างใช้วัสดุประเภทวัสดุหรือครุภัณฑ์ที่จะใช้ในงานก่อสร้าง เป็นวัสดุที่ผลิตภายในประเทศ โดยต้องไม่น้อยกว่าร้อยละ 60 ของมูลค่าพัสดุที่จะใช้ในงานก่อสร้างทั้งหมด ตามสัญญาและจัดทำแผนการใช้พัสดุที่ใช้ในงานก่อสร้างทั้งหมดตามสัญญาภายใน 30 วัน นับถัดจากวันที่ได้ลงนามในสัญญา (ตามแบบฟอร์มกำหนด)
2. กำหนดให้ผู้รับจ้างใช้เหล็กที่ผลิตในประเทศไม่น้อยกว่าร้อยละ 90 ของปริมาณเหล็กที่ต้องใช้ตามสัญญาและจัดทำแผนการใช้ปริมาณวัสดุภายในประเทศ ต้องใช้ทั้งหมดตามสัญญาภายใน 30 วัน นับถัดจากวันที่ลงนามในสัญญา (ตามแบบฟอร์มที่กำหนด)

## ข้อกำหนดเกี่ยวกับแบบแปลน

1. ระดับ (รทก.) และ มิติต่างๆกำหนดเป็นเมตร นอกจากแสดงไว้เป็นอย่างอื่น
2. อาคารต้องสร้างบนดินเดิม หรือดินถมบดอัดแน่นไม่น้อยกว่า 95 % (STANDARD PROCTOR COMPACTION TEST)
3. ดินฐานรากของอาคารต้องรับน้ำหนักบรรทุกปลอดภัยได้ไม่น้อยกว่า 8 ตัน/ตร.ม.
4. ก่อนทำการบดอัดดิน ให้ขุดลอกหน้าดินเดิมออกไม่น้อยกว่า 0.30 ม.หรือจนหมดอินทรียวัตถุ
5. งานดินถมบดอัดแน่นให้ถมดินเป็นชั้นๆ แต่ละชั้นหนาไม่เกิน 20 ซม.(ดินหลวม) บดอัดแน่น ไม่น้อยกว่า 95% ของความหนาแน่นสูงสุดของดินแห้ง (STARD PROCTOR COMPACTION TEST)
6. มุมอาคารส่วนที่มองเห็นได้ 2 ซม. นอกจากแสดงไว้เป็นอย่างอื่น
7. คอนกรีตต้องรับกำลังอัดประลัยสูงสุดได้ไม่น้อยกว่า 240 กก./ตร.ซม. โดยการทดสอบแท่งคอนกรีต มาตราฐานรูปทรงลูกบาศก์ 15 x 15 x 15 ซม. ที่อายุ 28 วัน ทั้งนี้การพิจารณากำลังอัดประลัยเพื่อการตรวจรับงานคอนกรีตก่อนอายุคอนกรีตครบ 28 วัน ให้ตรวจรับได้ แต่ต้องมีผลการทดสอบกำลังอัดประลัยของแท่งตัวอย่างคอนกรีตที่เก็บจากการเทโครงสร้างจริงในหน้างาน ซึ่งต้องมีค่ากำลังอัดประลัยไม่ต่ำกว่าค่าที่กำหนดไว้ หรือตามที่แบบกำหนด ทั้งนี้อายุของคอนกรีตต้องไม่น้อยกว่า 7 วัน
8. ขนาดของเหล็กเสริมกำหนดไว้เป็นมิลลิเมตร นอกจากแสดงไว้เป็นอย่างอื่น
9. เหล็กเสริมตั้งแต่ขนาด 12 มิลลิเมตรขึ้นไป ให้ใช้เหล็กข้ออ้อยชั้นคุณสมบัติไม่ต่ำกว่า SD 40 ตาม มอก. 24-2548 ส่วนเหล็กเสริมขนาดเล็กกว่า 12 มิลลิเมตรให้ใช้เหล็กกลมชั้นคุณภาพไม่ต่ำกว่า SR 24 ตาม มอก. 20-2543
10. คอนกรีตหุ้มเหล็กเสริมให้เป็นไปตามเกณฑ์ดังนี้
    - 10.1 เหล็กเสริมชั้นเดียว ถ้าไม่แสดงไว้เป็นอย่างอื่นให้วางตรงกึ่งกลางความหนาของคอนกรีต
    - 10.2 เหล็กเสริมสองชั้น ระยะห่างระหว่างผิวเหล็กถึงผิวคอนกรีต ด้านติดกับแบบให้ใช้ 4 ซม. และด้านที่ติดกับดินหรือหินให้ใช้ 6 ซม. นอกจากแสดงไว้เป็นอย่างอื่น
11. การต่อเหล็กเสริมเส้นกลมให้ใช้วิธีทาบ (LAPPED SPLICES) โดยวางทาบกันไม่น้อยกว่า 48 เท่าของเส้นผ่าศูนย์กลางเหล็ก เมื่อปลายงอขอมาตรฐาน และ 62.5 เท่าของเส้นผ่าศูนย์กลางเหล็ก เมื่อปลายไม่งอขอมาตรฐาน นอกจากแสดงไว้เป็นอย่างอื่น
12. การต่อเหล็กเสริมในแต่ละเส้นให้ต่อเหลื่อมกัน (STAGERED) อย่างน้อยเท่ากับระยะทาบ (LAPPED)
13. ระยะห่างระหว่างเหล็กเสริมที่แสดงไว้เป็นระยะระหว่าง ศูนย์กลางเหล็ก ถึงศูนย์กลางเหล็ก
14. การทดสอบใดๆที่ไม่ระบุในแบบแปลน และรายละเอียดที่แนบท้ายสัญญา ให้เป็นค่าใช้จ่ายของผู้รับจ้าง
15. ให้ผู้รับจ้างทำการติดตั้งแผ่นป้ายชื่อโครงการ ตามแบบป้ายโครงการ สอน.มฐ003-2 แบบแผ่นที่ 1/2
16. ให้ผู้รับจ้างทำการติดตั้งแผ่นป้ายแนะนำโครงการ ตามแบบป้ายแนะนำฯ สอน.มฐ003-2 แบบแผ่นที่ 2/2 (ถ้ามี)
17. รายละเอียดใดๆที่ไม่ปรากฏอัตในแบบแปลน และไม่แจ้งชัดในข้อกำหนดรายละเอียดประกอบการก่อสร้าง ให้ผู้รับจ้างแจ้งแก่วิศวกรผู้ควบคุมงานเป็นผู้ชี้ขาด ห้ามผู้รับจ้างกระทำโดยพลการ
18. การปลูกหญ้าให้ปลูกแบบปูพรมติดต่อกัน (BLOCK SODDING) ห้ามปลูกแบบเป็นหย่อมๆ หรือแบบเป็นแถบ (STRIP SODDING) ก่อนทำการปลูกหญ้าให้ทำการปูหน้าดิน (TOPSOIL) หนา 0.10 ม. และต้องรดน้ำจนกว่าหญ้าจะเจริญงอกงาม ข้อกำหนดอื่นๆ เกี่ยวกับการปลูกหญ้า ให้ถือตามข้อกำหนดการก่อสร้างของกรมทรัพยากรน้ำ
19. งานดินขุดทิ้งให้นำไปถมที่สาธารณะ เช่น วัด ฌาปนสถานโรงเรียน ถนนเข้าโครงการ เป็นต้น การทิ้งดินในพื้นที่ใดๆ ก็ตาม ต้องปรับแต่งปริมาณดินที่ทิ้งนั้นไม่ให้เป็นอุปสรรคต่อการใช้พื้นที่ด้วย
20. การระบายน้ำระหว่างการก่อสร้างผู้รับจ้างจะต้องหาวิธีระบายน้ำออกจากบริเวณนั้น เพื่อป้องกันความเสียหายอันอาจเกิดกับการก่อสร้าง
21. รายการก่อสร้างที่ไม่ระบุไว้เป็นอย่างอื่น ให้ก่อสร้างตามข้อกำหนดการก่อสร้างโครงการพัฒนาแหล่งน้ำ ตามเอกสารสำนักพัฒนาแหล่งน้ำ สพน.001 ของกรมทรัพยากรน้ำ
22. งานบานระบายทุกชนิดผู้รับจ้างจะต้องส่งสำเนาเอกสารใบอนุญาตประกอบกิจการให้ สทน.1 ตรวจสอบก่อนนำไปใช้งาน
23. ช่างควบคุมงานจะต้องคำนวณ ตรวจสอบปริมาณงานให้ถูกต้องสอดคล้อง กับแบบก่อสร้างก่อนส่งมอบงาน ถ้าพบความคลาดเคลื่อนของการณีดังกล่าว ให้แจ้งประธานกรรมการตรวจการจ้าง หรือวิศวกรผู้ออกแบบเพื่อดำเนินการต่อไป
24. ผู้รับจ้างและช่างควบคุมงานร่วมกันจัดทำ Shopdrawing เสนอผู้ว่าจ้างเพื่อให้ความเห็นชอบ

กรมทรัพยากรน้ำ

**โครงการก่อสร้างระบบกระจายน้ำจากลำน้ำแม่ต๋ำ**

หมู่ที่ 5 หมู่บ้านท่าโป่ง ตำบลเสริมซ้าย อำเภอเสริมงาม จังหวัดลำปาง

สัญลักษณ์ ลักษณะโครงการ ข้อกำหนดเกี่ยวกับแบบแปลน

สำนักงานทรัพยากรน้ำที่ 1

| | | | | |
|---|---|---|---|---|
| สำรวจ | กลุ่มงานสำรวจ | ตรวจสอบ | | หนก. |
| ออกแบบ | | ผ่าน | | ผอส. |
| เขียนแบบ | ธีระศักดิ์ สมกูล | เห็นชอบ | | ผอ.สทน. |
| แบบเลขที่ | สทน.1 127/68 | แบบแผ่นที่ | ก3-01/01 | |

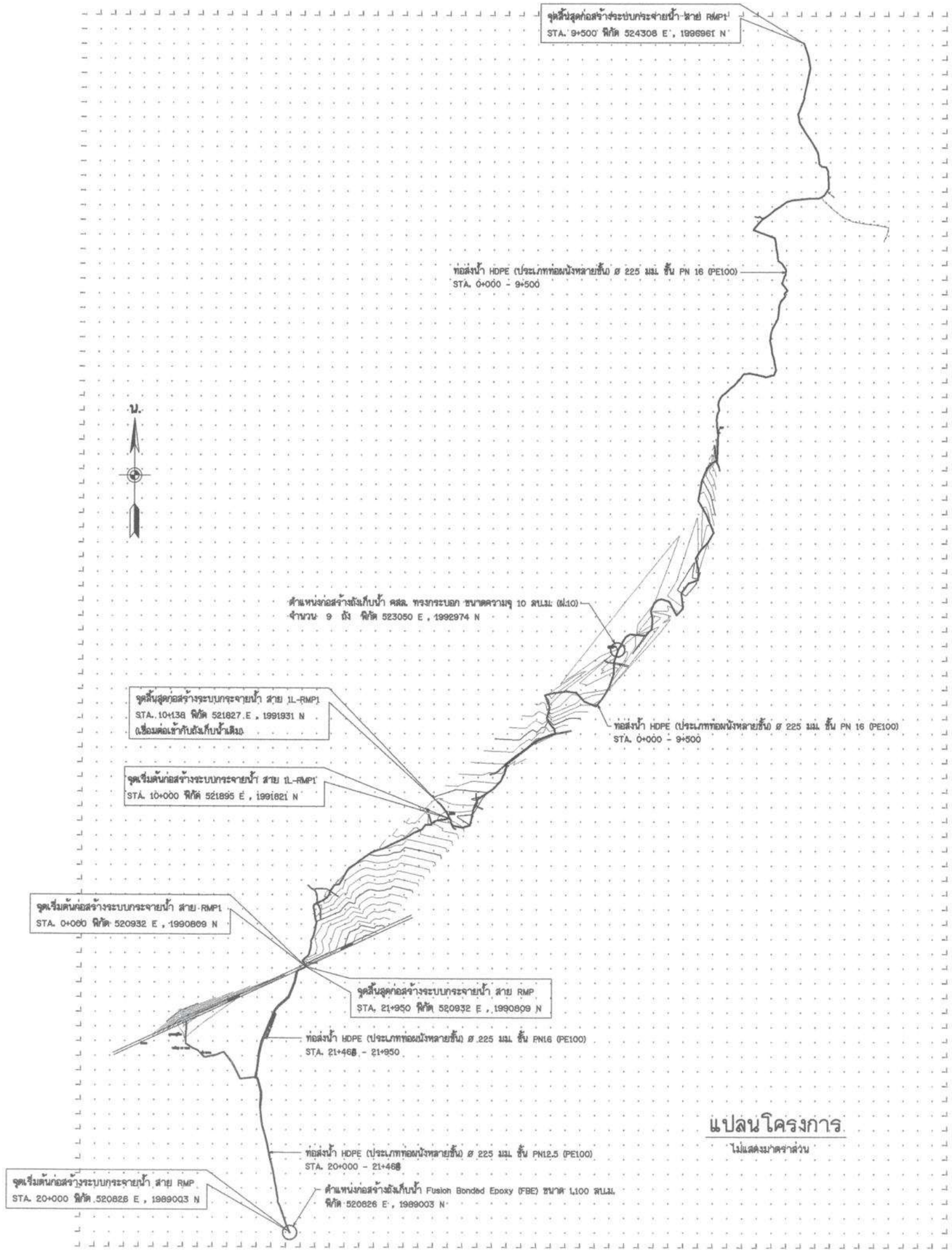


## แปลนโครงการ

ไม่แสดงมาตราส่วน

**BM.0** อยู่บนฟุตบาทบันได
521008.179 E , 1991244.465 N
ค่าระดับ 262.810 ม.

**BM.1** ต้นเต้ง
522295.466 E , 1992179.237 N
ค่าระดับ 252.130 ม.

**BM.2** ต้นเต้ง
523067.516 E , 1992873.940 N
ค่าระดับ 247.859 ม.

**BM.3** ต้นเต้ง
523733.923 E , 1994456.458 N
ค่าระดับ 240.201 ม.

กรมทรัพยากรน้ำ

**โครงการก่อสร้างระบบกระจายน้ำจากลำน้ำแม่ต๋ำ**

หมู่ที่ 5 หมู่บ้านท่าโป่ง ตำบลเสริมซ้าย อำเภอเสริมงาม จังหวัดลำปาง

แปลนโครงการ

สำนักงานทรัพยากรน้ำที่ 1

| | | | | |
|---|---|---|---|---|
| สำรวจ | กลุ่มงานสำรวจ | ตรวจสอบ | | หนก. |
| ออกแบบ | | ผ่าน | | ผอส. |
| เขียนแบบ | ธีระลักษณ์ สมกูล | เห็นชอบ | | ผอ.สทน. |
| แบบเลขที่ | สทน.1 127/68 | แบบแผ่นที่ | ช1-01/01 | |

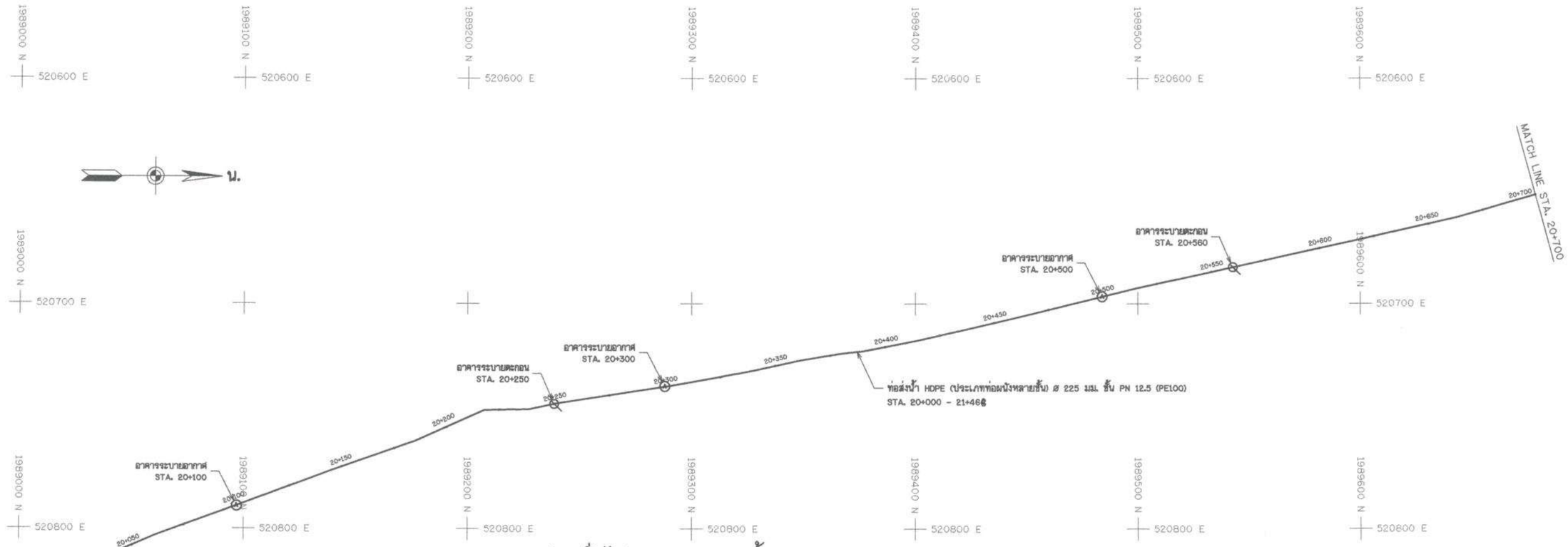


## แปลนทั่วไประบบกระจายน้ำ สาย RMP STA. 20+000 - 20+600

มาตราส่วน 1:1,000

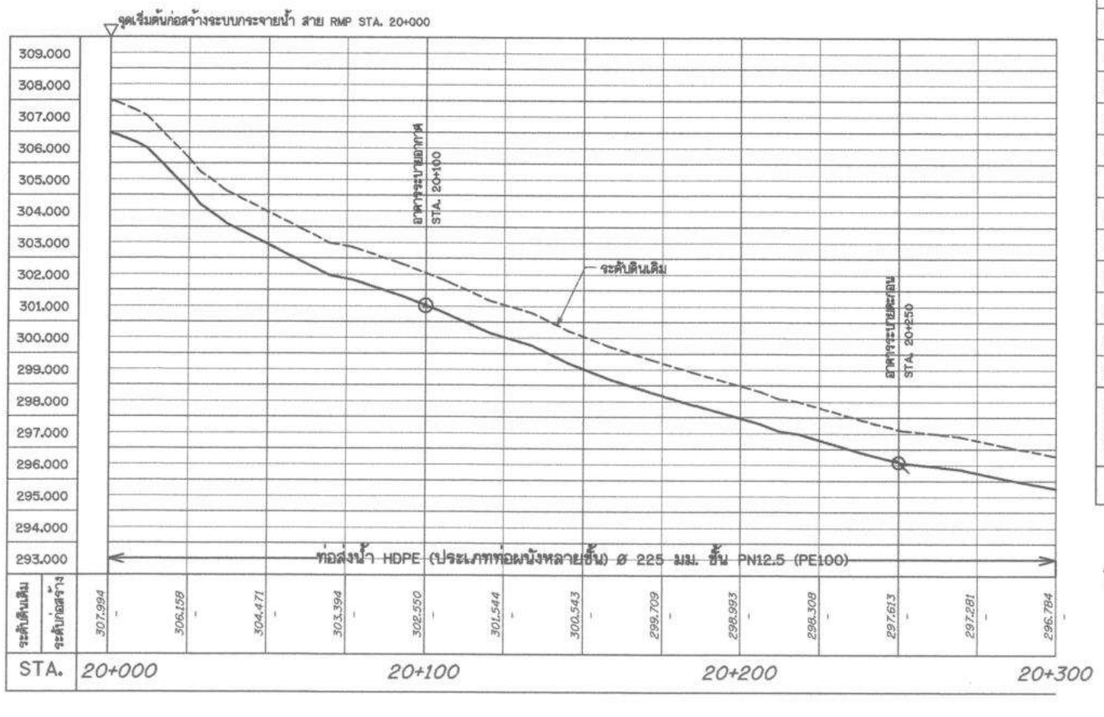


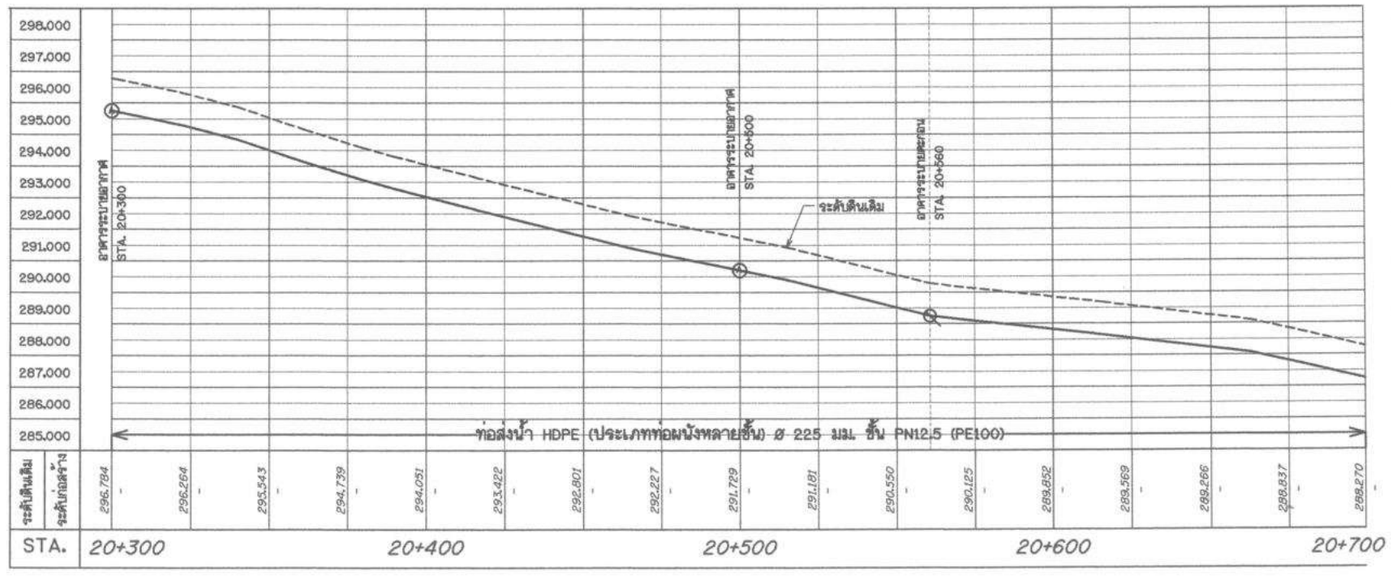


## รูปตัดตามแนวยาวระบบกระจายน้ำ สาย RMP STA. 20+000 - 20+600

มาตราส่วน

แนวนอน 1:1,000
แนวตั้ง 1:100

มาตราส่วน 1:100
0 2.00 4.00 6.00 8.00 10.00 ม.

มาตราส่วน 1:1,000
0 20.00 40.00 60.00 80.00 100.00 ม

หมายเหตุ - ตำแหน่งก่อสร้างอาคารประกอบท่อส่งน้ำ สามารถปรับเปลี่ยนได้ตามความเหมาะสม

กรมทรัพยากรน้ำ

โครงการก่อสร้างระบบกระจายน้ำจากลำน้ำแม่ต๋ำ

หมู่ที่ 5 หมู่บ้านท่าโป่ง ตำบลเสริมซ้าย อำเภอเสริมงาม จังหวัดลำปาง

แปลนทั่วไป , รูปตัดตามแนวยาวระบบกระจายน้ำ สาย RMP1 STA. 0+000 - 0+600

สำนักงานทรัพยากรน้ำที่ 1

| | | | | |
|---|---|---|---|---|
| สำรวจ | กลุ่มงานสำรวจ | ตรวจสอบ | | หนก. |
| ออกแบบ | ธรรศล | ผ่าน | | ผอส. |
| เขียนแบบ | ธีระศักดิ์ สมกูล | เห็นชอบ | | ผอ.สทน. |
| แบบเลขที่ | สทน.1 127/68 | แบบแผ่นที่ | ช2-01/18 | |

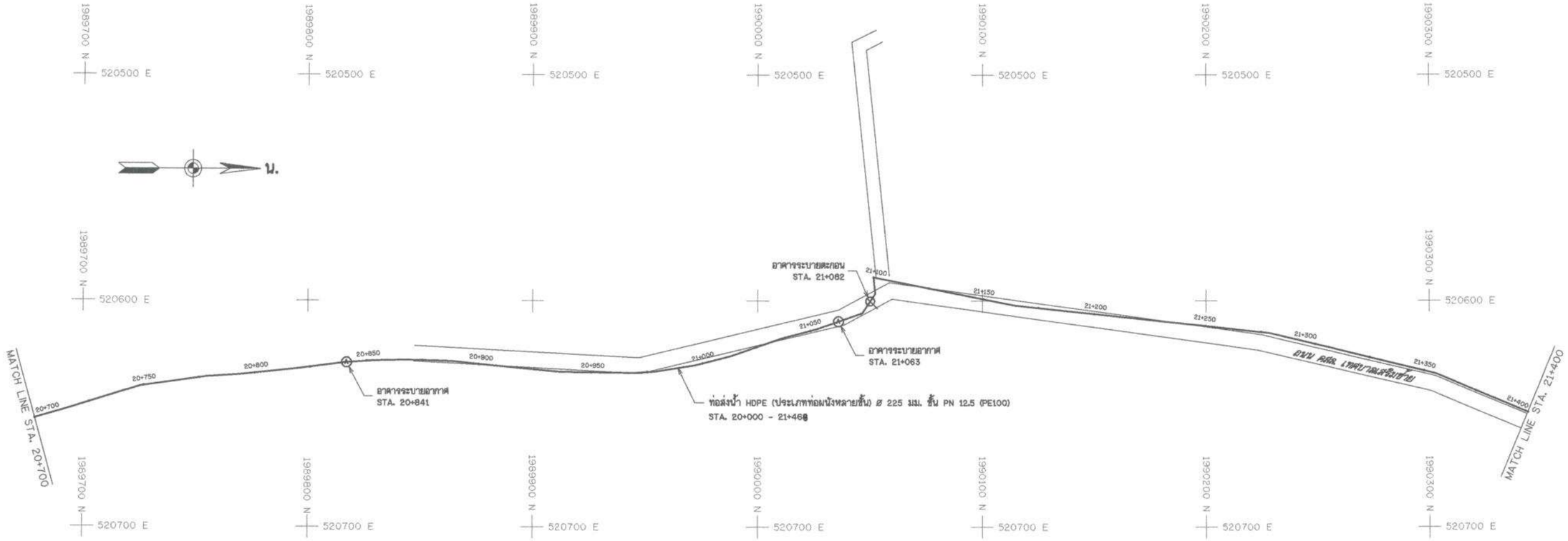


## แปลนทั่วไประบบกระจายน้ำ สาย RMP STA. 20+600 - 21+400

มาตราส่วน 1:1,000

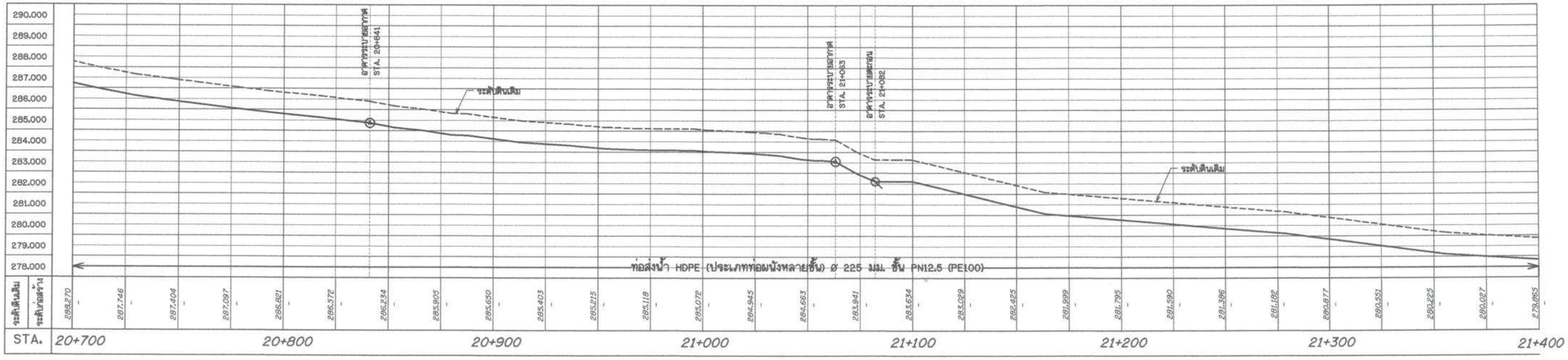


## รูปตัดตามแนวยาวระบบกระจายน้ำ สาย RMP STA. 20+600 - 21+400

มาตราส่วน

แนวนอน 1:1,000
แนวตั้ง 1:100

มาตราส่วน 1:100
0 2.00 4.00 6.00 8.00 10.00 ม.

มาตราส่วน 1:1,000
0 20.00 40.00 60.00 80.00 100.00 ม

หมายเหตุ - ตำแหน่งก่อสร้างอาคารประกอบท่อส่งน้ำ สามารถปรับเปลี่ยนได้ตามความเหมาะสม

กรมทรัพยากรน้ำ

**โครงการก่อสร้างระบบกระจายน้ำจากลำน้ำแม่ต๋ำ**

หมู่ที่ 5 หมู่บ้านท่าโป่ง ตำบลเสริมขวา อำเภอเสริมงาม จังหวัดลำปาง

แปลนทั่วไป , รูปตัดตามแนวยาวระบบกระจายน้ำ สาย RMP1 STA. 0+000 - 0+600

| สำนักงานทรัพยากรน้ำที่ 1 | | | | | |
|---|---|---|---|---|---|
| สำรวจ | กลุ่มงานสำรวจ | ตรวจสอบ | | | หนก. |
| ออกแบบ | เกรียงไกร | ผ่าน | | | ผอส. |
| เขียนแบบ | ธีระศักดิ์ สมกูล | เห็นชอบ | | | ผอ.สทน. |
| แบบเลขที่ | สทน.1 127/68 | แบบแผ่นที่ | ช2-02/18 | | |

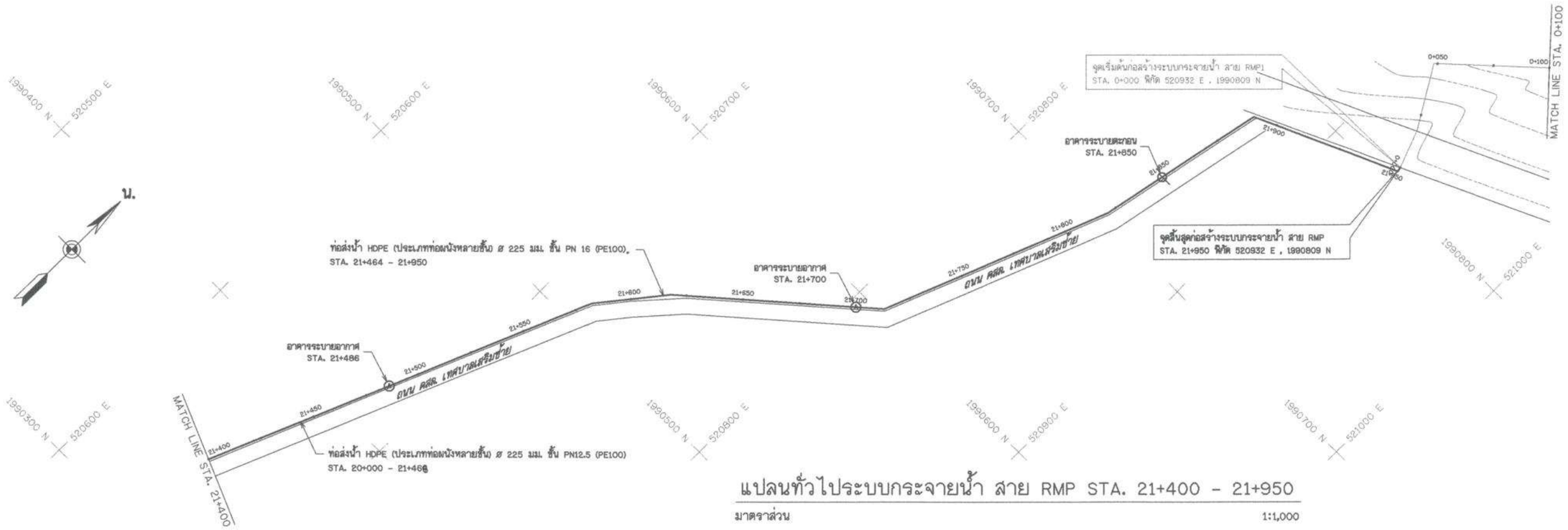


## แปลนทั่วไประบบกระจายน้ำ สาย RMP STA. 21+400 - 21+950

มาตราส่วน 1:1,000

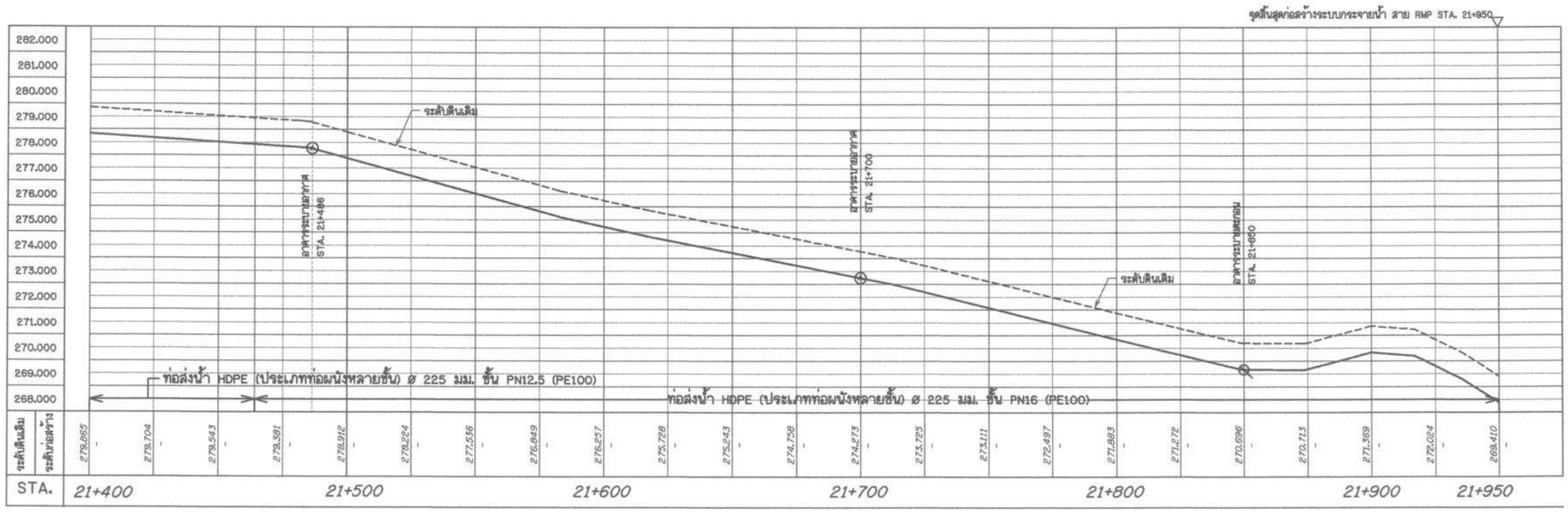


## รูปตัดตามแนวยาวระบบกระจายน้ำ สาย RMP STA. 21+400 - 21+950

มาตราส่วน

แนวนอน 1:1,000
แนวตั้ง 1:100

มาตราส่วน 0 2.00 4.00 6.00 8.00 10.00 ม. 1:100

มาตราส่วน 0 20.00 40.00 60.00 80.00 100.00 ม 1:1,000

หมายเหตุ - ตำแหน่งก่อสร้างอาคารประกอบท่อส่งน้ำ สามารถปรับเปลี่ยนได้ตามความเหมาะสม

กรมทรัพยากรน้ำ

โครงการก่อสร้างระบบกระจายน้ำจากลำน้ำแม่ตำ

หมู่ที่ 5 หมู่บ้านท่าโป่ง ตำบลเสริมซ้าย อำเภอเสริมงาม จังหวัดลำปาง

แปลนทั่วไป , รูปตัดตามแนวยาวระบบกระจายน้ำ สาย RMP1 STA. 0+000 - 0+600

สำนักงานทรัพยากรน้ำที่ 1

| | | | | |
|---|---|---|---|---|
| สำรวจ | กลุ่มงานสำรวจ | ตรวจสอบ | | หนก. |
| ออกแบบ | เกียรติ | ผ่าน | | ผอส. |
| เขียนแบบ | ธีระศักดิ์ สมกูล | เห็นชอบ | | ผอ.สทน. |
| แบบเลขที่ | สทน.1 127/68 | แบบแผ่นที่ | ช2-03/18 | |

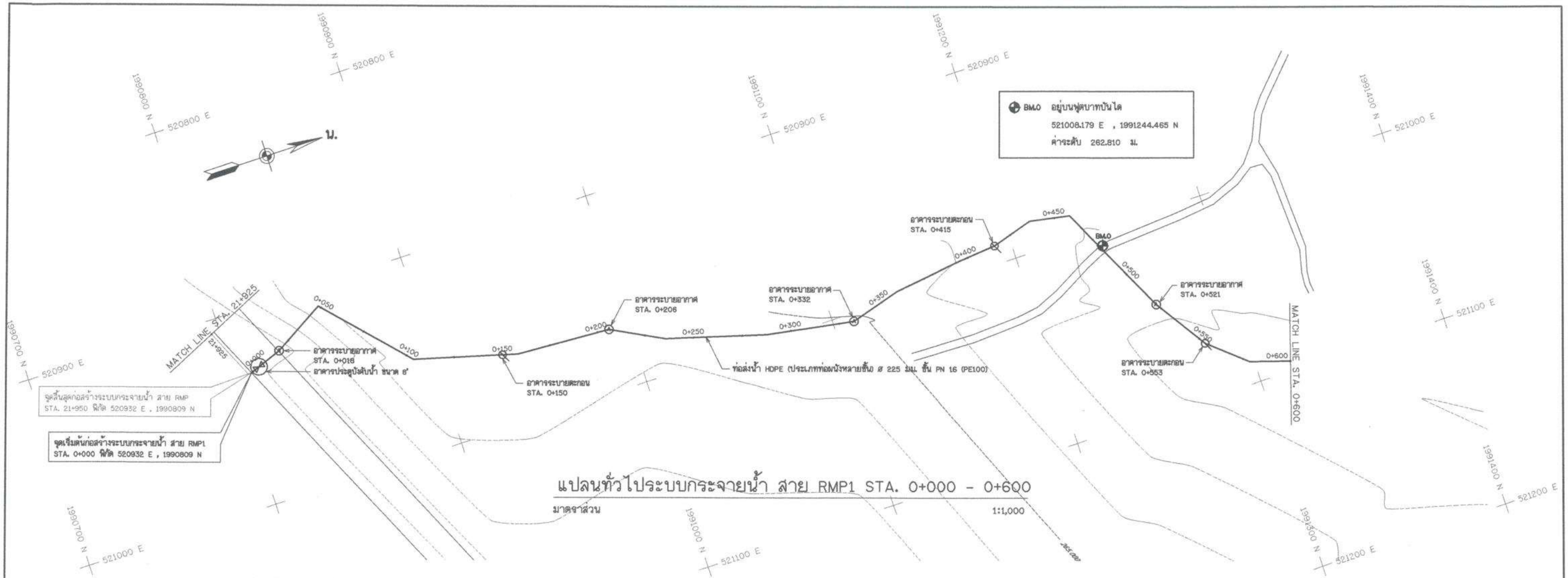


## แปลนทั่วไประบบกระจายน้ำ สาย RMP1 STA. 0+000 - 0+600

มาตราส่วน 1:1,000

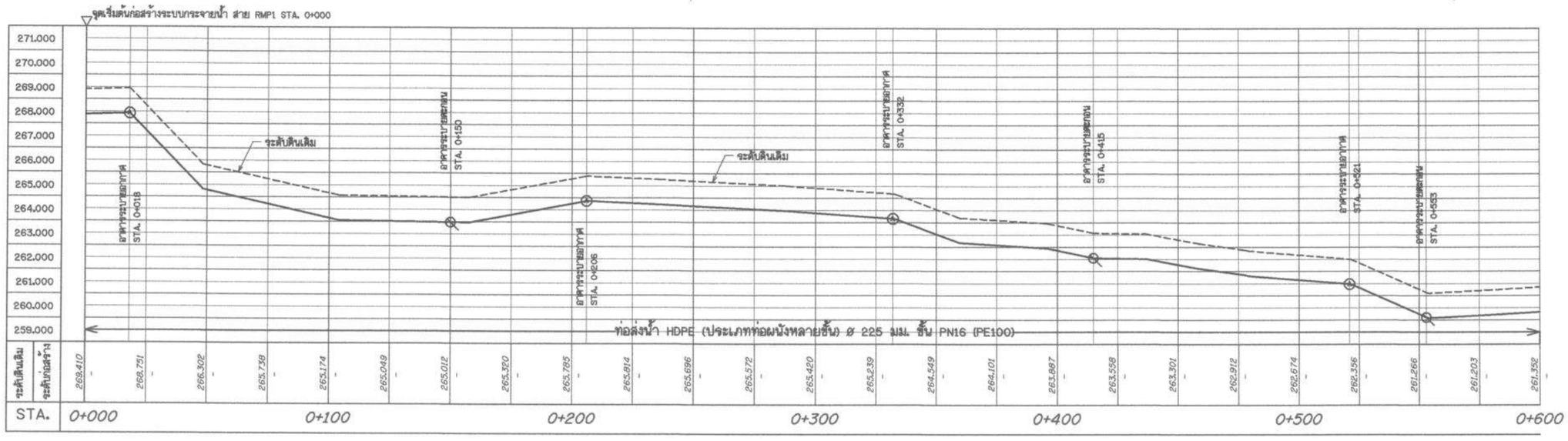


## รูปตัดตามแนวยาวระบบกระจายน้ำ สาย RMP1 STA. 0+000 - 0+600

มาตราส่วน

แนวนอน 1:1,000
แนวตั้ง 1:100

มาตราส่วน 0 2.00 4.00 6.00 8.00 10.00 ม. 1:100

มาตราส่วน 0 20.00 40.00 60.00 80.00 100.00 ม 1:1,000

หมายเหตุ - ตำแหน่งก่อสร้างอาคารประกอบท่อส่งน้ำ สามารถปรับเปลี่ยนได้ตามความเหมาะสม

กรมทรัพยากรน้ำ

**โครงการก่อสร้างระบบกระจายน้ำจากลำน้ำแม่ต๋ำ**

หมู่ที่ 5 หมู่บ้านท่าโป่ง ตำบลเสริมซ้าย อำเภอเสริมงาม จังหวัดลำปาง

แปลนทั่วไป , รูปตัดตามแนวยาวระบบกระจายน้ำ สาย RMP1 STA. 0+000 - 0+600

สำนักงานทรัพยากรน้ำที่ 1

| | | | | |
|---|---|---|---|---|
| สำรวจ | กลุ่มงานสำรวจ | ตรวจสอบ | | หนก. |
| ออกแบบ | เสียรติ | ผ่าน | | ผอส. |
| เขียนแบบ | ธีระศักดิ์ สมกูล | เห็นชอบ | | ผอ.สทน. |
| แบบเลขที่ | สทน.1 127/68 | แบบแผ่นที่ | ช2-04/18 | |

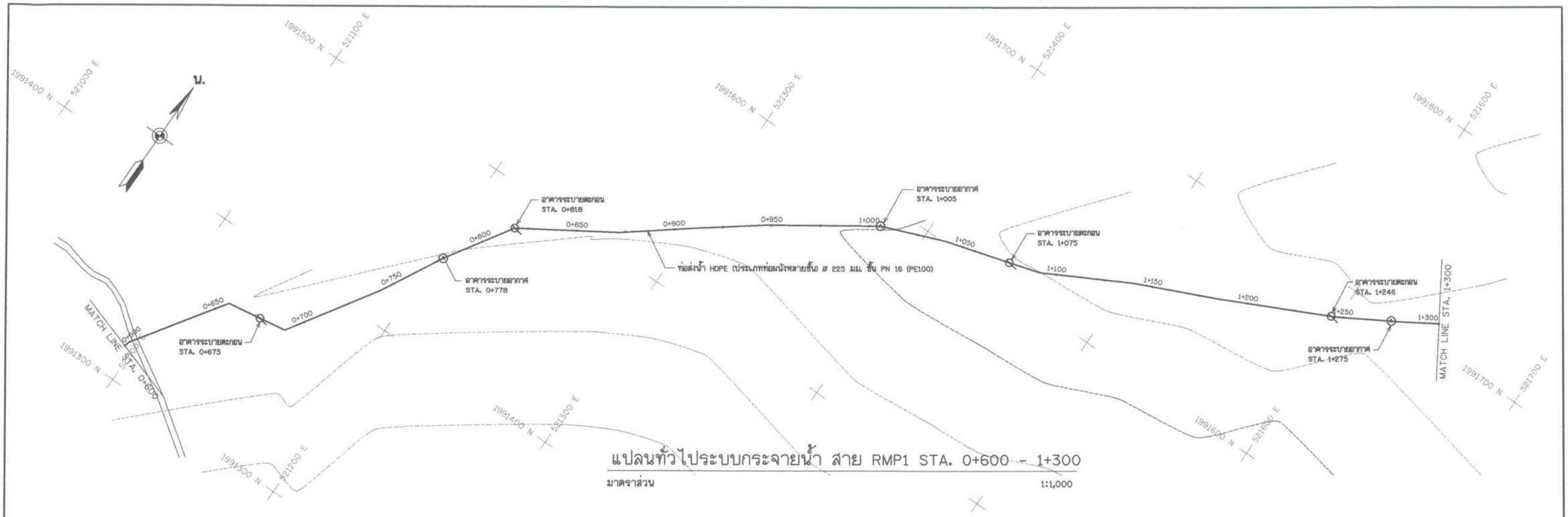


## แปลนทั่วไประบบกระจายน้ำ สาย RMP1 STA. 0+600 - 1+300

มาตราส่วน 1:1,000

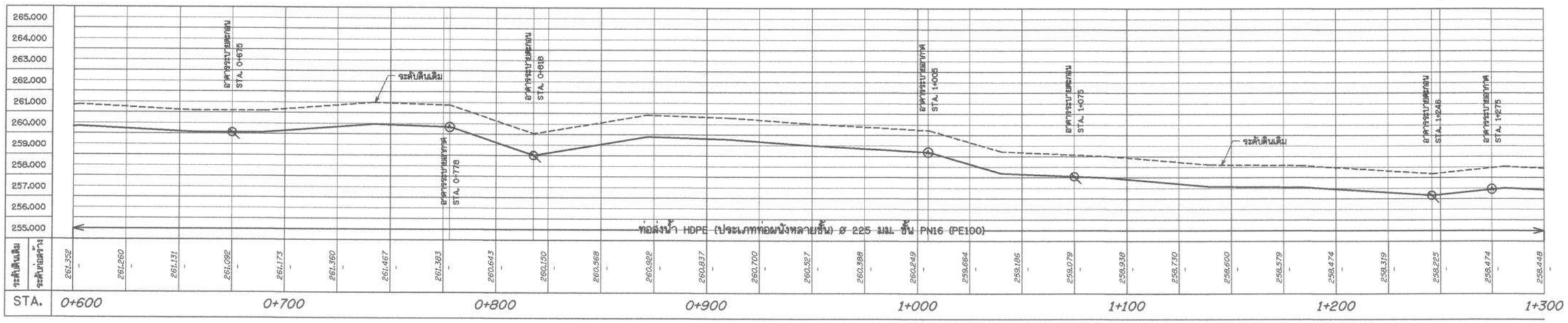


## รูปตัดตามแนวยาวระบบกระจายน้ำ สาย RMP1 STA. 0+600 - 1+300

มาตราส่วน

แนวนอน 1:1,000
แนวตั้ง 1:100

มาตราส่วน 1:100
0 2.00 4.00 6.00 8.00 10.00 ม.

มาตราส่วน 1:1,000
0 20.00 40.00 60.00 80.00 100.00 ม.

หมายเหตุ - ตำแหน่งก่อสร้างอาคารประกอบท่อส่งน้ำ สามารถปรับเปลี่ยนได้ตามความเหมาะสม

กรมทรัพยากรน้ำ

โครงการก่อสร้างระบบกระจายน้ำจากลำน้ำแม่ต๋ำ

หมู่ที่ 5 หมู่บ้านท่าโป่ง ตำบลเสริมซ้าย อำเภอเสริมงาม จังหวัดลำปาง

แปลนทั่วไป , รูปตัดตามแนวยาวระบบกระจายน้ำ สาย RMP1 STA. 0+600 - 1+300

สำนักงานทรัพยากรน้ำที่ 1

| | | | | |
|---|---|---|---|---|
| สำรวจ | กลุ่มงานสำรวจ | ตรวจสอบ | | หนก. |
| ออกแบบ | | ผ่าน | | ผอส. |
| เขียนแบบ | ธีระศักดิ์ สมกูล | เห็นชอบ | | ผอ.สทน. |
| แบบเลขที่ | สทน.1 127/68 | แบบแผ่นที่ | ช2-05/18 | |

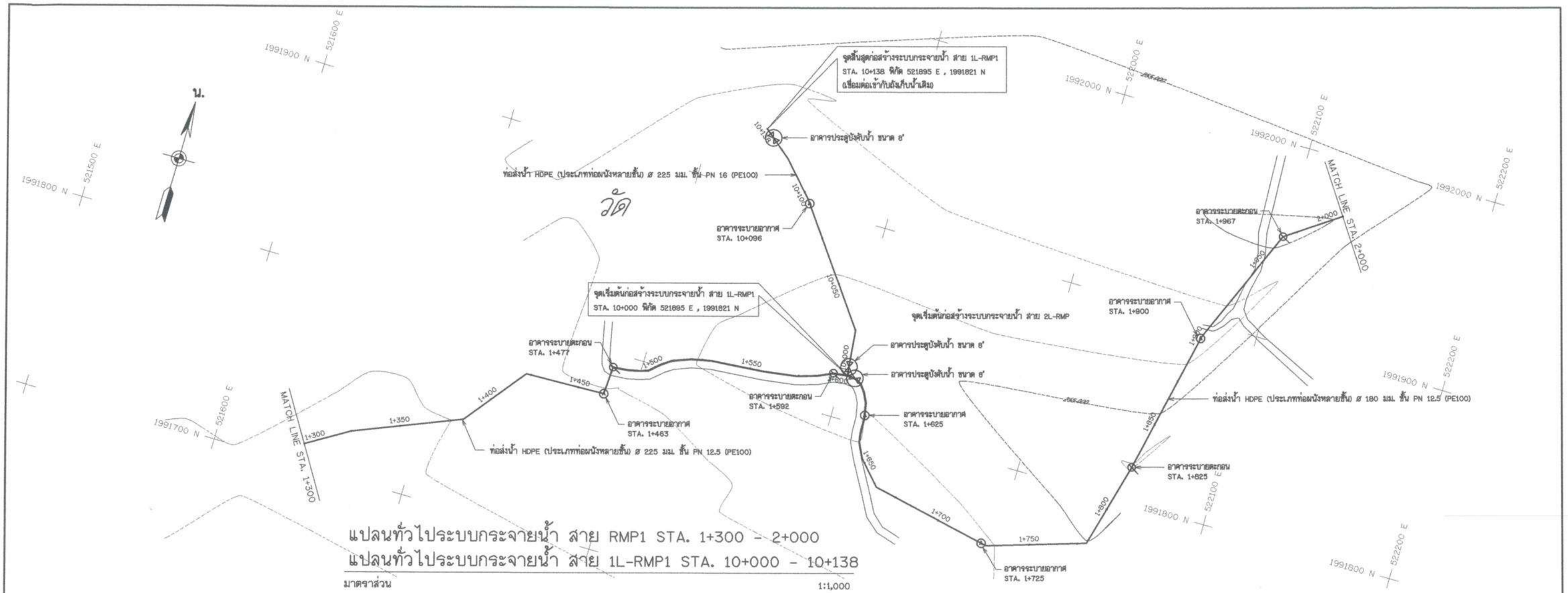


## แปลนทั่วไประบบกระจายน้ำ สาย RMP1 STA. 1+300 - 2+000
## แปลนทั่วไประบบกระจายน้ำ สาย 1L-RMP1 STA. 10+000 - 10+138

มาตราส่วน 1:1,000

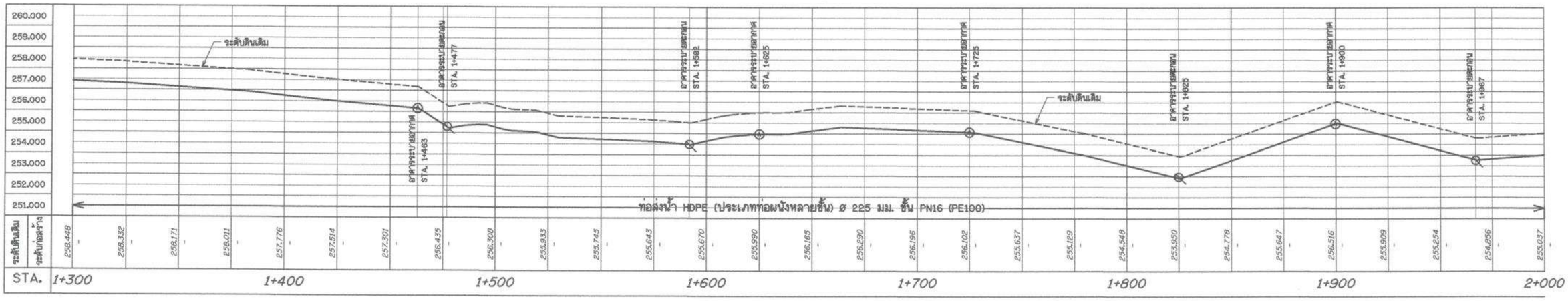





## รูปตัดตามแนวยาวระบบกระจายน้ำ สาย RMP1 STA. 1+300 - 2+000
## รูปตัดตามแนวยาวระบบกระจายน้ำ สาย 1L-RMP1 STA. 10+000 - 10+138

มาตราส่วน

แนวนอน 1:1,000
แนวตั้ง 1:100

มาตราส่วน 1:100
0 2.00 4.00 6.00 8.00 10.00 ม.

มาตราส่วน 1:1,000
0 20.00 40.00 60.00 80.00 100.00 ม.

หมายเหตุ - ตำแหน่งก่อสร้างอาคารประกอบท่อส่งน้ำ สามารถปรับเปลี่ยนได้ตามความเหมาะสม

กรมทรัพยากรน้ำ

โครงการก่อสร้างระบบกระจายน้ำจากลำน้ำแม่ต๋ำ

หมู่ที่ 5 หมู่บ้านท่าโป่ง ตำบลเสริมซ้าย อำเภอเสริมงาม จังหวัดลำปาง

แปลนทั่วไป , รูปตัดตามแนวยาวระบบกระจายน้ำ สาย RMP1 STA. 1+300 - 2+000 , สาย 1L-RMP1 STA. 10+000 - 10+138

สำนักงานทรัพยากรน้ำที่ 1

| | | | | |
|---|---|---|---|---|
| สำรวจ | กลุ่มงานสำรวจ | ตรวจสอบ | | หัวหน้า |
| ออกแบบ | เกียรติ | ผ่าน | | ผอส. |
| เขียนแบบ | ธีระศักดิ์ สมกูล | เห็นชอบ | | ผอ.สทน. |
| แบบเลขที่ | สทน.1 127/68 | แบบแผ่นที่ | ข2-06/18 | |

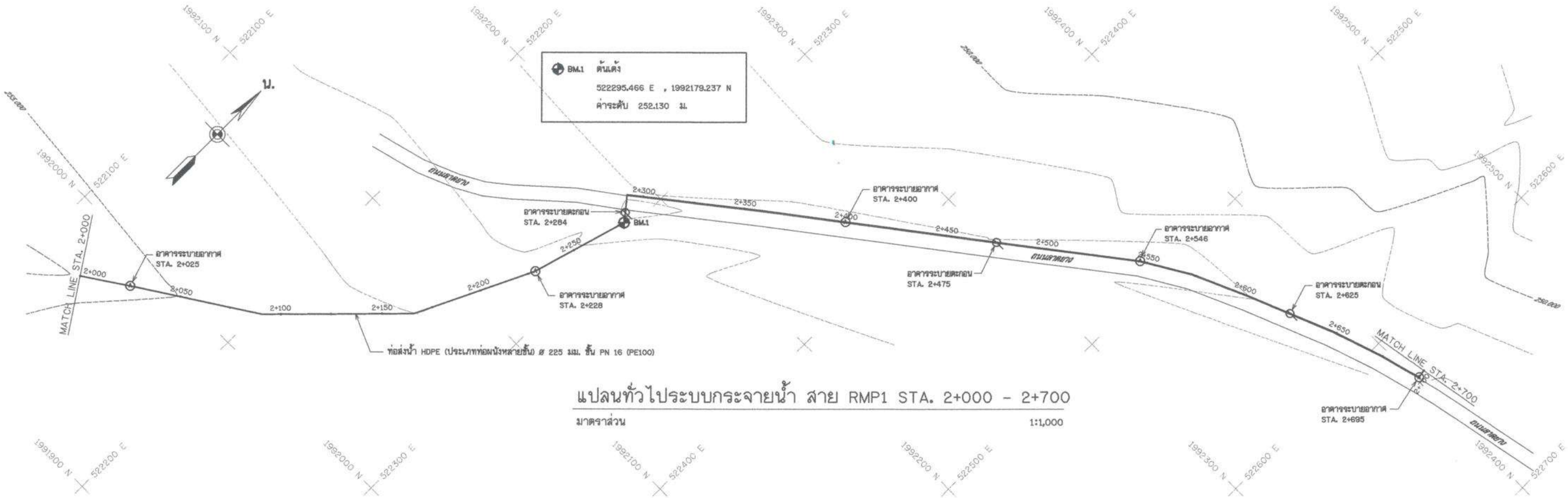


## แปลนทั่วไประบบกระจายน้ำ สาย RMP1 STA. 2+000 - 2+700

มาตราส่วน 1:1,000

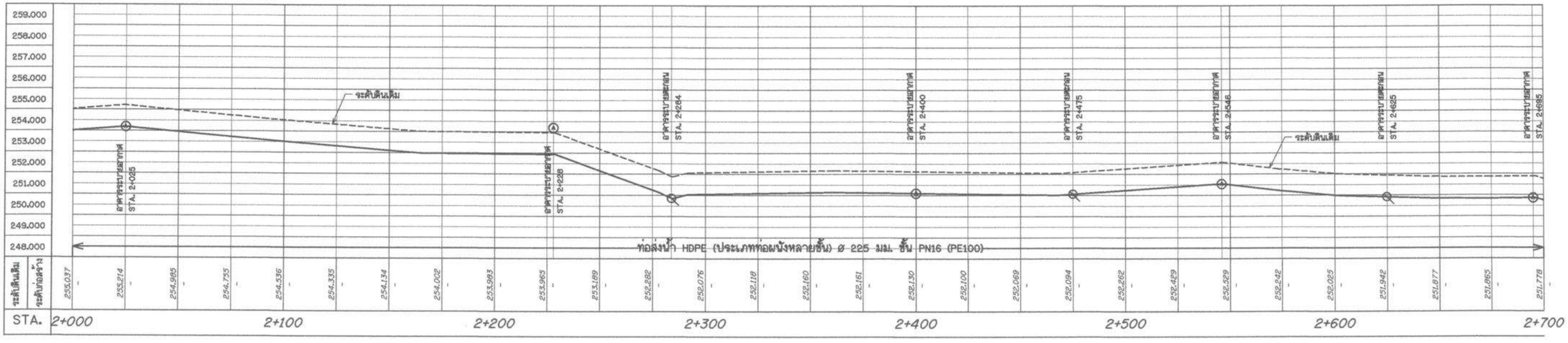


## รูปตัดตามแนวยาวระบบกระจายน้ำ สาย RMP1 STA. 2+000 - 2+700

มาตราส่วน แนวนอน 1:1,000 แนวตั้ง 1:100

มาตราส่วน 1:100 (0 – 2.00 – 4.00 – 6.00 – 8.00 – 10.00 ม.)

มาตราส่วน 1:1,000 (0 – 20.00 – 40.00 – 60.00 – 80.00 – 100.00 ม.)

หมายเหตุ - ตำแหน่งก่อสร้างอาคารประกอบท่อส่งน้ำ สามารถปรับเปลี่ยนได้ตามความเหมาะสม

กรมทรัพยากรน้ำ

โครงการก่อสร้างระบบกระจายน้ำจากลำน้ำแม่ต๋ำ

หมู่ที่ 5 หมู่บ้านท่าโป่ง ตำบลเสริมซ้าย อำเภอเสริมงาม จังหวัดลำปาง

แปลนทั่วไป , รูปตัดตามแนวยาวระบบกระจายน้ำ สาย RMP1 STA. 2+000 - 2+700

สำนักงานทรัพยากรน้ำที่ 1

| | | | | |
|---|---|---|---|---|
| สำรวจ | กลุ่มงานสำรวจ | ตรวจสอบ | | หนก. |
| ออกแบบ | | ผ่าน | | ผอส. |
| เขียนแบบ | ธีระศักดิ์ สมกูล | เห็นชอบ | | ผอ.สทน. |
| แบบเลขที่ | สทน.1 127/68 | แบบแผ่นที่ | ช2-07/18 | |

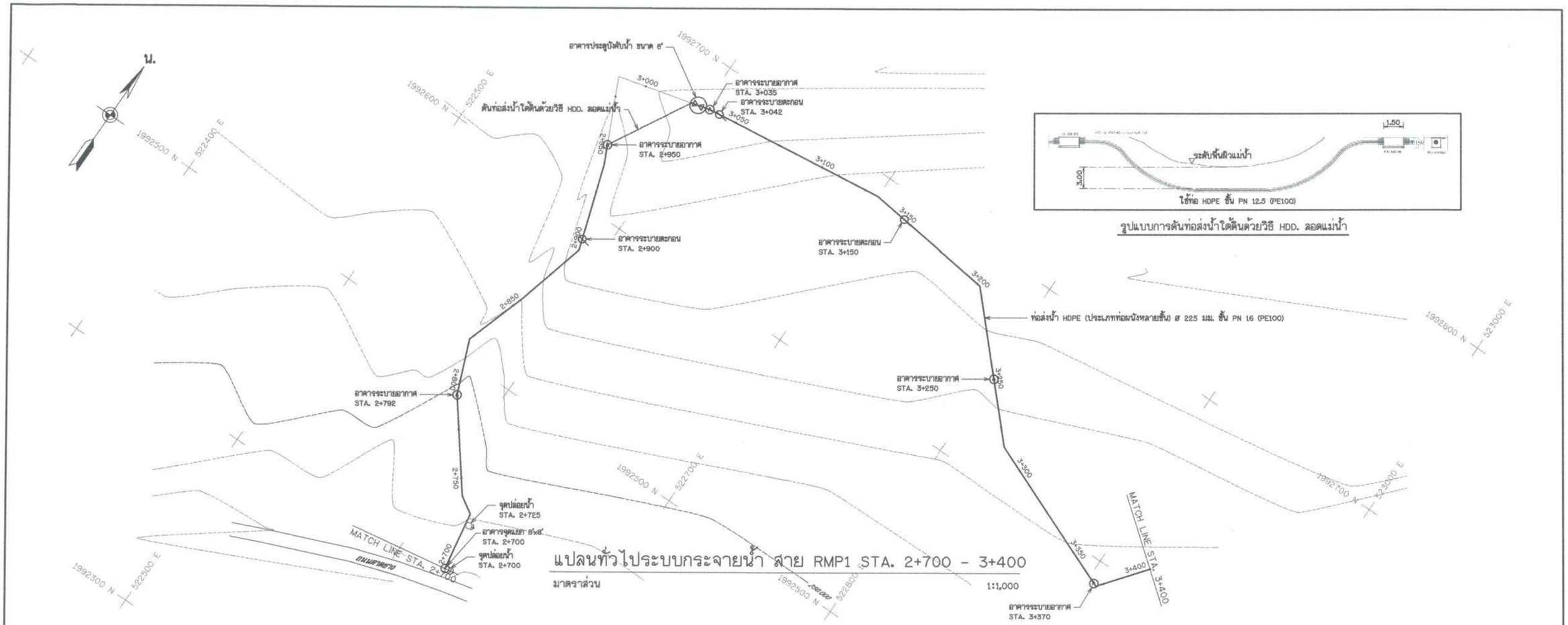


## แปลนทั่วไประบบกระจายน้ำ สาย RMP1 STA. 2+700 - 3+400

มาตราส่วน 1:1,000




รูปแบบการดันท่อส่งน้ำใต้ดินด้วยวิธี HDD. ลอดแม่น้ำ

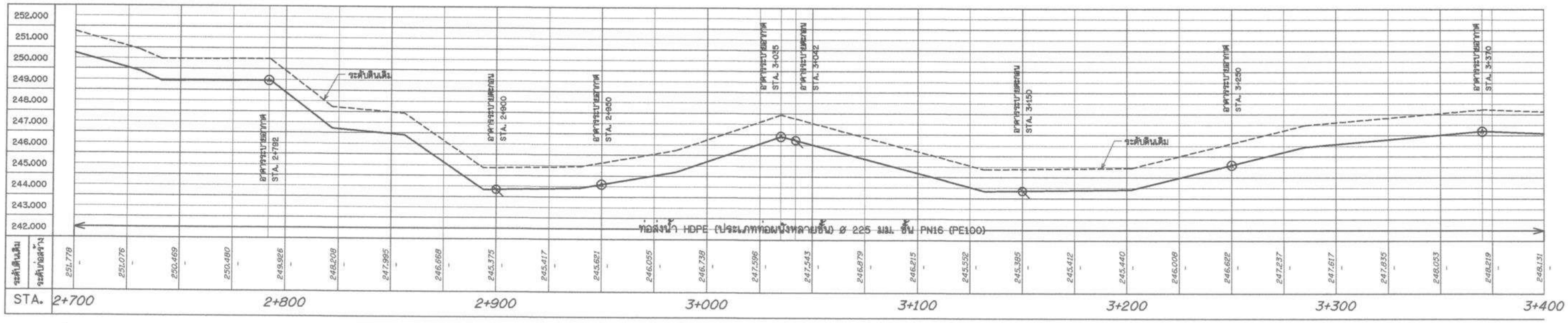


## รูปตัดตามแนวยาวระบบกระจายน้ำ สาย RMP STA. 2+700 - 3+400

มาตราส่วน แนวนอน 1:1,000 แนวตั้ง 1:100

มาตราส่วน 1:100 — 0 2.00 4.00 6.00 8.00 10.00 ม.

มาตราส่วน 1:1,000 — 0 20.00 40.00 60.00 80.00 100.00 ม.

หมายเหตุ - ตำแหน่งก่อสร้างอาคารประกอบท่อส่งน้ำ สามารถปรับเปลี่ยนได้ตามความเหมาะสม

กรมทรัพยากรน้ำ

**โครงการก่อสร้างระบบกระจายน้ำจากลำน้ำแม่ตำ**

หมู่ที่ 5 หมู่บ้านท่าโป่ง ตำบลเสริมซ้าย อำเภอเสริมงาม จังหวัดลำปาง

แปลนทั่วไป , รูปตัดตามแนวยาวระบบกระจายน้ำ สาย RMP1 STA. 2+700 - 3+400

สำนักงานทรัพยากรน้ำที่ 1

| | | | | |
|---|---|---|---|---|
| สำรวจ | กลุ่มงานสำรวจ | ตรวจสอบ | | หนค. |
| ออกแบบ | | ผ่าน | | ผอส. |
| เขียนแบบ | ธีระศักดิ์ สมกูล | เห็นชอบ | | ผอ.สทน. |
| แบบเลขที่ | สทน.1 127/68 | แบบแผ่นที่ | ช2-08/18 | |

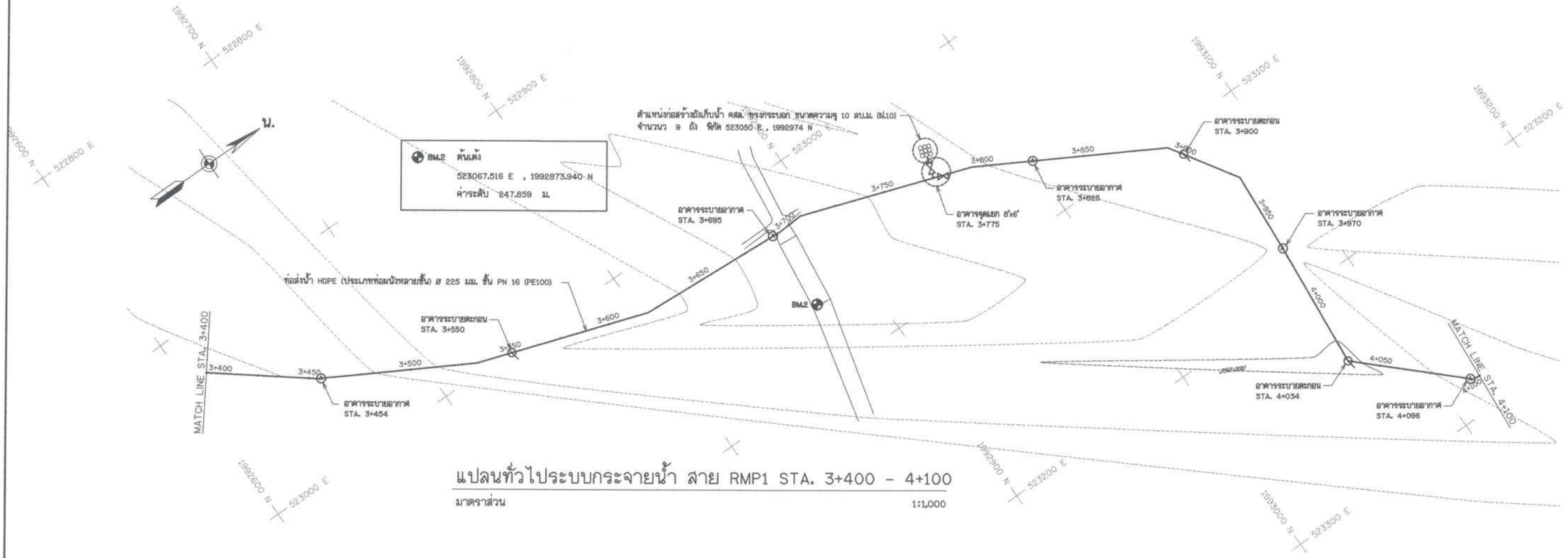


## แปลนทั่วไประบบกระจายน้ำ สาย RMP1 STA. 3+400 - 4+100

มาตราส่วน 1:1,000

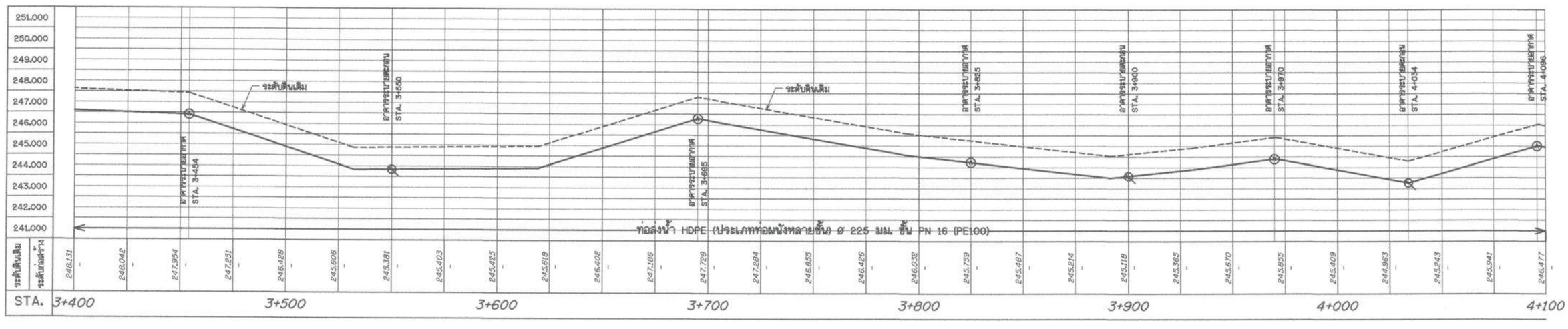


## รูปตัดตามแนวยาวระบบกระจายน้ำ สาย RMP1 STA. 3+400 - 4+100

มาตราส่วน

แนวนอน 1:1,000
แนวตั้ง 1:100

มาตราส่วน 1:100
0 2.00 4.00 6.00 8.00 10.00 ม.

มาตราส่วน 1:1,000
0 20.00 40.00 60.00 80.00 100.00 ม

หมายเหตุ - ตำแหน่งก่อสร้างอาคารประกอบท่อส่งน้ำ สามารถปรับเปลี่ยนได้ตามความเหมาะสม

กรมทรัพยากรน้ำ

โครงการก่อสร้างระบบกระจายน้ำจากลำน้ำแม่ต๋ำ

หมู่ที่ 5 หมู่บ้านท่าโป่ง ตำบลเสริมซ้าย อำเภอเสริมงาม จังหวัดลำปาง

แปลนทั่วไป , รูปตัดตามแนวยาวระบบกระจายน้ำ สาย RMP1 STA. 3+400 - 4+100

สำนักงานทรัพยากรน้ำที่ 1

| | | | | |
|---|---|---|---|---|
| สำรวจ | กลุ่มงานสำรวจ | ตรวจสอบ | | หนก. |
| ออกแบบ | เกียรติ | ผ่าน | | ผอส. |
| เขียนแบบ | ธีระศักดิ์ สมกูล | เห็นชอบ | | ผอ.สทน. |
| แบบเลขที่ | สทน.1 127/68 | แบบแผ่นที่ | ช2-09/18 | |

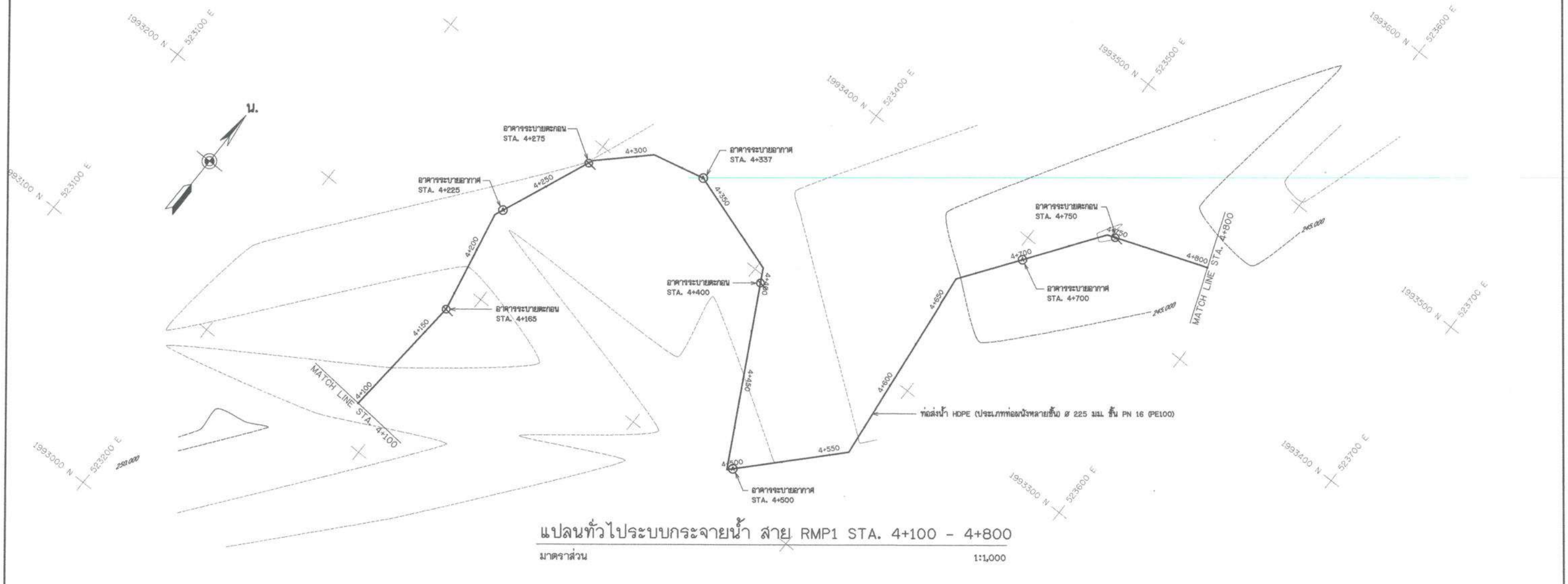


## แปลนทั่วไประบบกระจายน้ำ สาย RMP1 STA. 4+100 - 4+800

มาตราส่วน 1:1,000

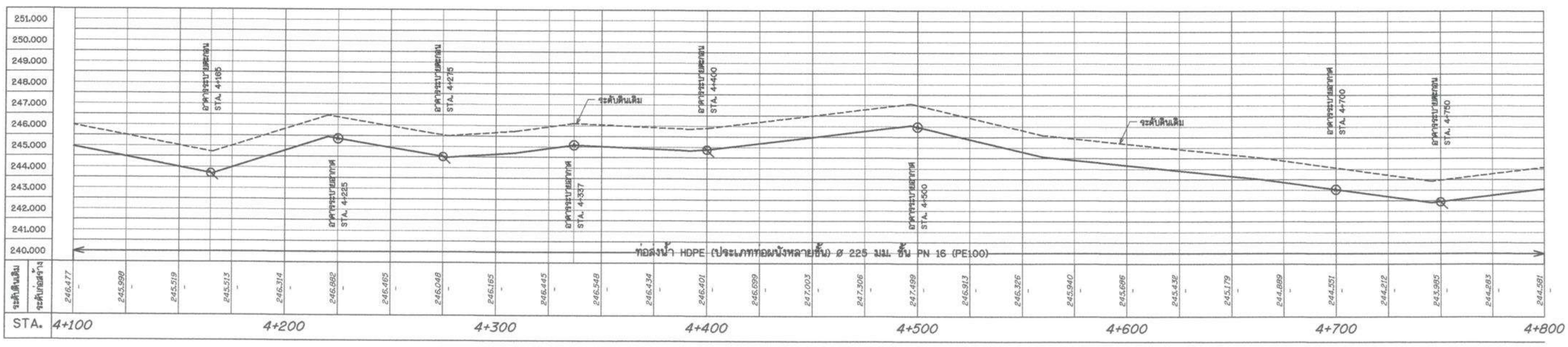


## รูปตัดตามแนวยาวระบบกระจายน้ำ สาย RMP1 STA. 4+100 - 4+800

มาตราส่วน

แนวนอน 1:1,000
แนวตั้ง 1:100

มาตราส่วน 1:100
0 2.00 4.00 6.00 8.00 10.00 ม.

มาตราส่วน 1:1,000
0 20.00 40.00 60.00 80.00 100.00 ม.

หมายเหตุ - ตำแหน่งก่อสร้างอาคารประกอบท่อส่งน้ำ สามารถปรับเปลี่ยนได้ตามความเหมาะสม

กรมทรัพยากรน้ำ

โครงการก่อสร้างระบบกระจายน้ำจากลำน้ำแม่ตำ

หมู่ที่ 5 หมู่บ้านท่าโป่ง ตำบลเสริมซ้าย อำเภอเสริมงาม จังหวัดลำปาง

แปลนทั่วไป , รูปตัดตามแนวยาวระบบกระจายน้ำ สาย RMP1 STA. 4+100 - 4+800

สำนักงานทรัพยากรน้ำที่ 1

| | | | | |
|---|---|---|---|---|
| สำรวจ | กลุ่มงานสำรวจ | ตรวจสอบ | | หนก. |
| ออกแบบ | | ผ่าน | | ผอส. |
| เขียนแบบ | ธีระศักดิ์ สมกูล | เห็นชอบ | | ผอ.สทน. |
| แบบเลขที่ | สทน.1 127/68 | แบบแผ่นที่ | ช2-10/18 | |

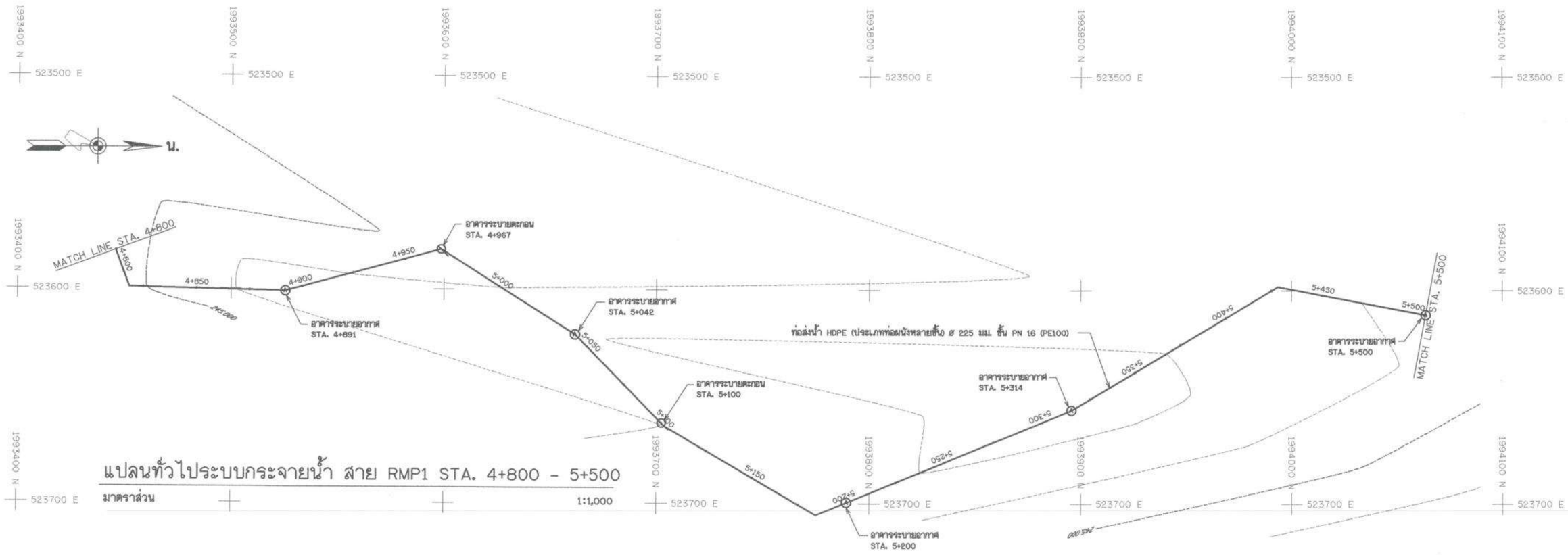


## แปลนทั่วไประบบกระจายน้ำ สาย RMP1 STA. 4+800 - 5+500

มาตราส่วน 1:1,000

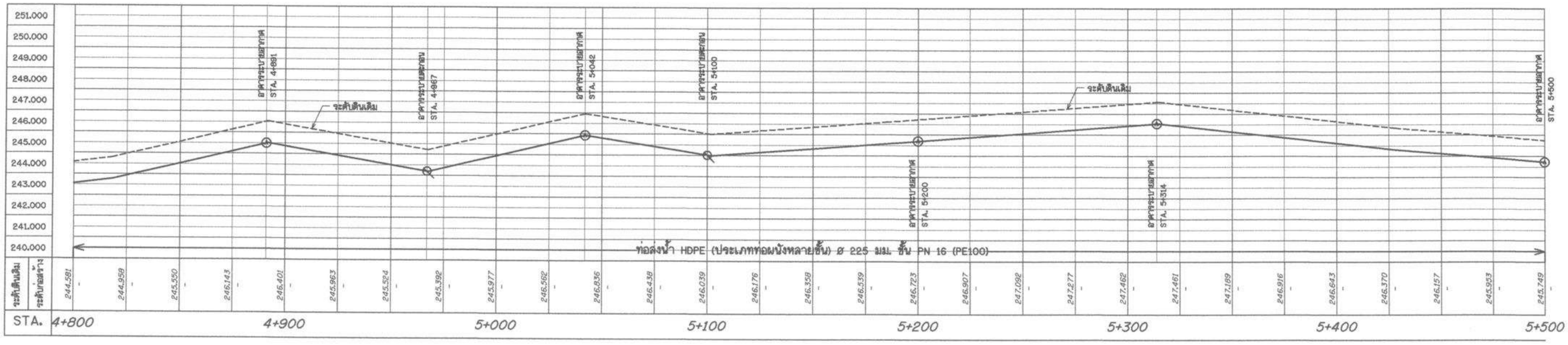


## รูปตัดตามแนวยาวระบบกระจายน้ำ สาย RMP1 STA. 4+800 - 5+500

มาตราส่วน

แนวนอน 1:1,000
แนวตั้ง 1:100

มาตราส่วน 1:100
0 2.00 4.00 6.00 8.00 10.00 ม.

มาตราส่วน 1:1,000
0 20.00 40.00 60.00 80.00 100.00 ม.

หมายเหตุ - ตำแหน่งก่อสร้างอาคารประกอบท่อส่งน้ำ สามารถปรับเปลี่ยนได้ตามความเหมาะสม

กรมทรัพยากรน้ำ

**โครงการก่อสร้างระบบกระจายน้ำจากลำน้ำแม่ต๋ำ**

หมู่ที่ 5 หมู่บ้านท่าโป่ง ตำบลเสริมซ้าย อำเภอเสริมงาม จังหวัดลำปาง

แปลนทั่วไป , รูปตัดตามแนวยาวระบบกระจายน้ำ สาย RMP1 STA. 4+800 - 5+500

สำนักงานทรัพยากรน้ำที่ 1

| | | | | |
|---|---|---|---|---|
| สำรวจ | กลุ่มงานสำรวจ | ตรวจสอบ | | หนก. |
| ออกแบบ | | ผ่าน | | ผอส. |
| เขียนแบบ | ธีระลักษ์ สมกูล | เห็นชอบ | | ผอ.สทน. |
| แบบเลขที่ | สทน.1 127/68 | แบบแผ่นที่ | ช2-11/18 | |

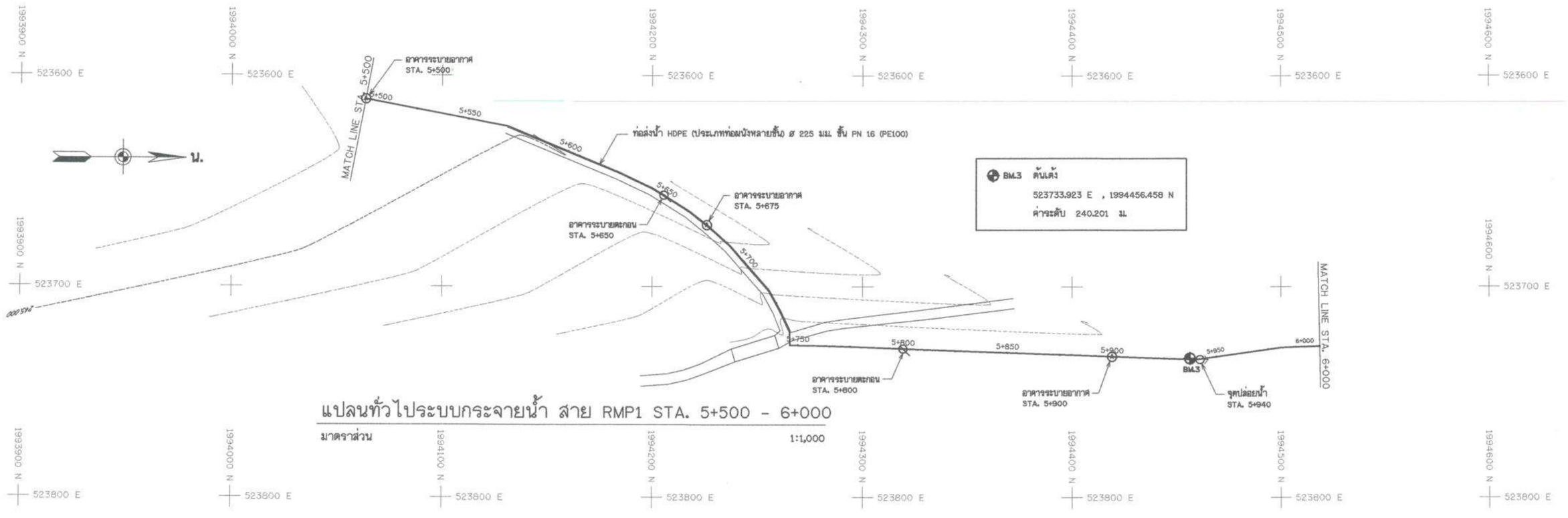


## แปลนทั่วไประบบกระจายน้ำ สาย RMP1 STA. 5+500 - 6+000

มาตราส่วน 1:1,000

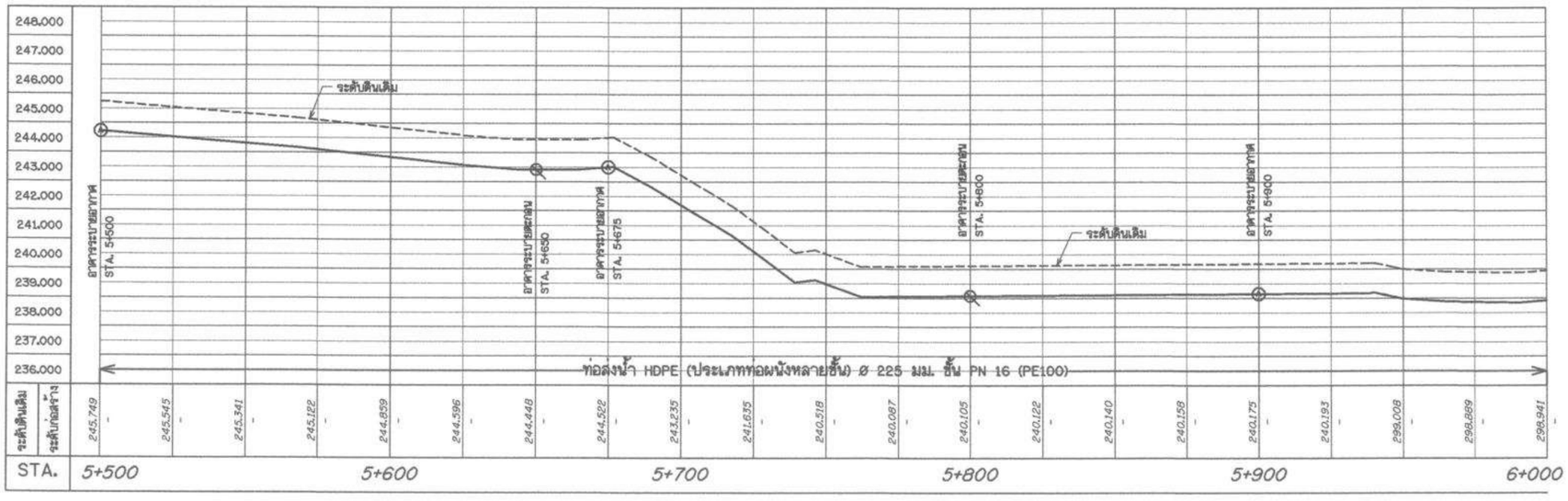


## รูปตัดตามแนวยาวระบบกระจายน้ำ สาย RMP1 STA. 5+500 - 6+000

มาตราส่วน

แนวนอน 1:1,000
แนวตั้ง 1:100

มาตราส่วน 1:100
0 2.00 4.00 6.00 8.00 10.00 ม.

มาตราส่วน 1:1,000
0 20.00 40.00 60.00 80.00 100.00 ม

หมายเหตุ - ตำแหน่งก่อสร้างอาคารประกอบท่อส่งน้ำ สามารถปรับเปลี่ยนได้ตามความเหมาะสม

กรมทรัพยากรน้ำ

**โครงการก่อสร้างระบบกระจายน้ำจากลำน้ำแม่ต๋ำ**

หมู่ที่ 5 หมู่บ้านท่าโป่ง ตำบลเสริมซ้าย อำเภอเสริมงาม จังหวัดลำปาง

แปลนทั่วไป , รูปตัดตามแนวยาวระบบกระจายน้ำ สาย RMP1 STA. 5+500 - 6+000

สำนักงานทรัพยากรน้ำที่ 1

| | | | | |
|---|---|---|---|---|
| สำรวจ | กลุ่มงานสำรวจ | ตรวจสอบ | | หนค. |
| ออกแบบ | | ผ่าน | | ผอส. |
| เขียนแบบ | ธีระศักดิ์ สมกูล | เห็นชอบ | | ผอ.สทน. |
| แบบเลขที่ | สทน.1 127/68 | แบบแผ่นที่ | ช2-12/18 | |




## แปลนทั่วไประบบกระจายน้ำ สาย RMP1 STA. 6+000 - 6+600

มาตราส่วน 1:1,000

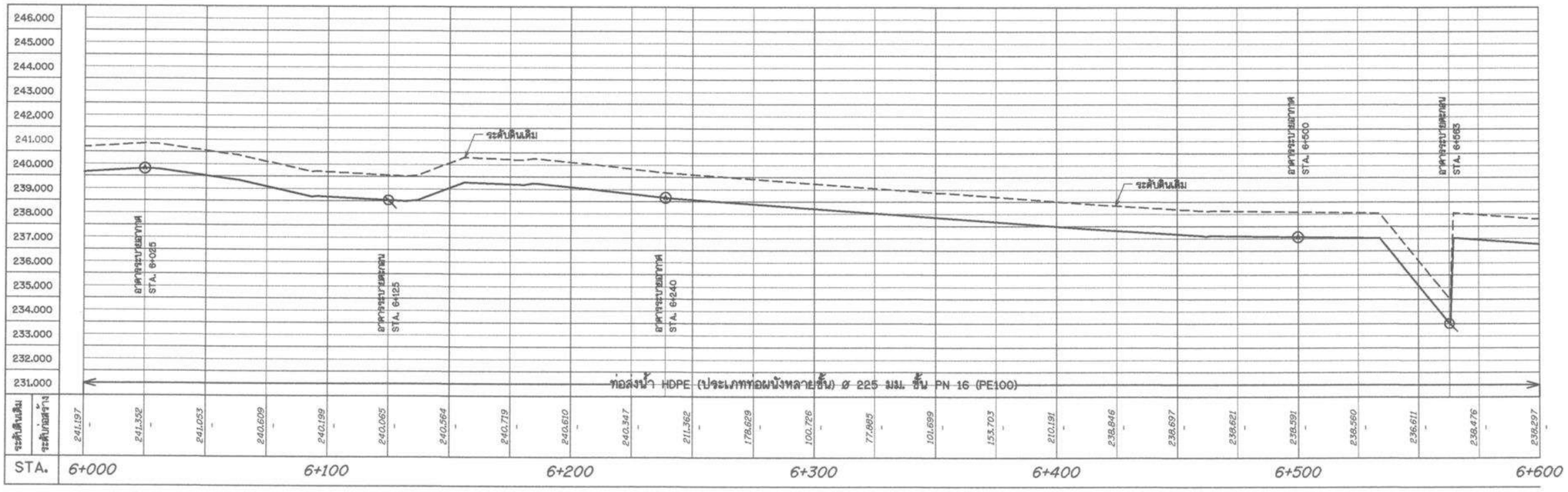


## รูปตัดตามแนวยาวระบบกระจายน้ำ สาย RMP1 STA. 6+000 - 6+600

มาตราส่วน

แนวนอน 1:1,000
แนวตั้ง 1:100

มาตราส่วน 1:100
0 2.00 4.00 6.00 8.00 10.00 ม.

มาตราส่วน 1:1,000
0 20.00 40.00 60.00 80.00 100.00 ม.

หมายเหตุ - ตำแหน่งก่อสร้างอาคารประกอบท่อส่งน้ำ สามารถปรับเปลี่ยนได้ตามความเหมาะสม

กรมทรัพยากรน้ำ

โครงการก่อสร้างระบบกระจายน้ำจากลำน้ำแม่ต๋ำ

หมู่ที่ 5 หมู่บ้านท่าโป่ง ตำบลเสริมซ้าย อำเภอเสริมงาม จังหวัดลำปาง

แปลนทั่วไป , รูปตัดตามแนวยาวระบบกระจายน้ำ สาย RMP1 STA. 6+000 - 6+600

สำนักงานทรัพยากรน้ำที่ 1

| | | | | |
|---|---|---|---|---|
| สำรวจ | กลุ่มงานสำรวจ | ตรวจสอบ | | หนค. |
| ออกแบบ | เกียงศ | ผ่าน | | ผอส. |
| เขียนแบบ | ธีระศักดิ์ สมกูล | เห็นชอบ | | ผอ.สทน. |
| แบบเลขที่ | สทน.1 127/68 | แบบแผ่นที่ | ช2-13/18 | |

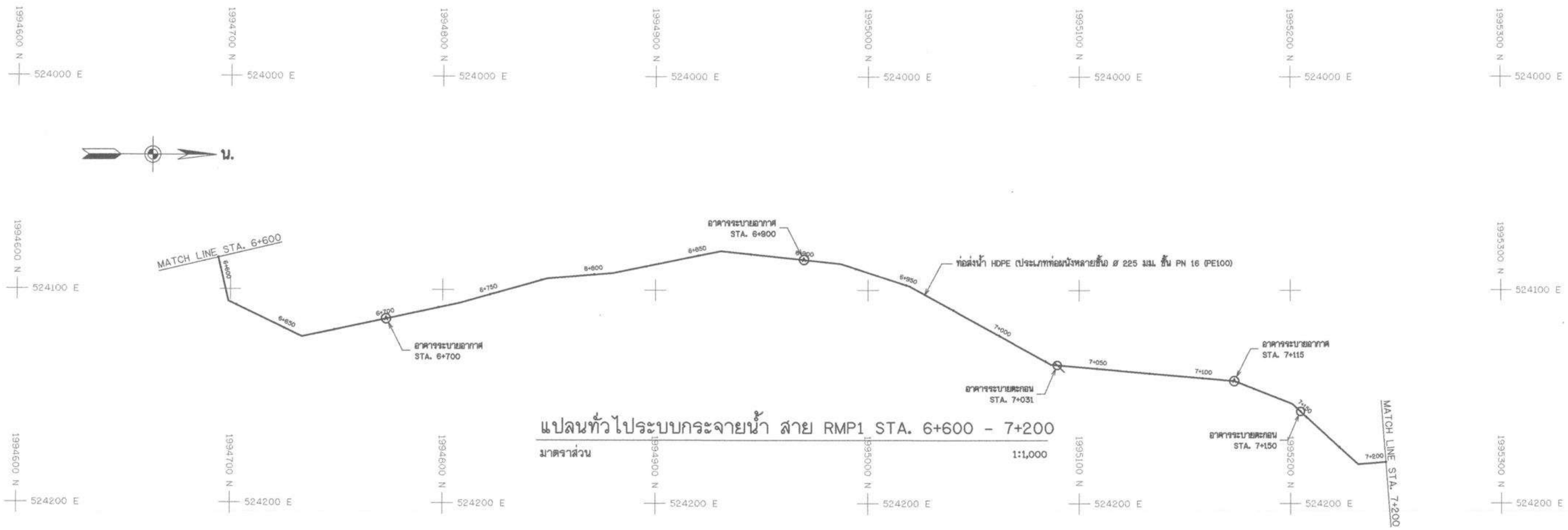


## แปลนทั่วไประบบกระจายน้ำ สาย RMP1 STA. 6+600 - 7+200

มาตราส่วน 1:1,000

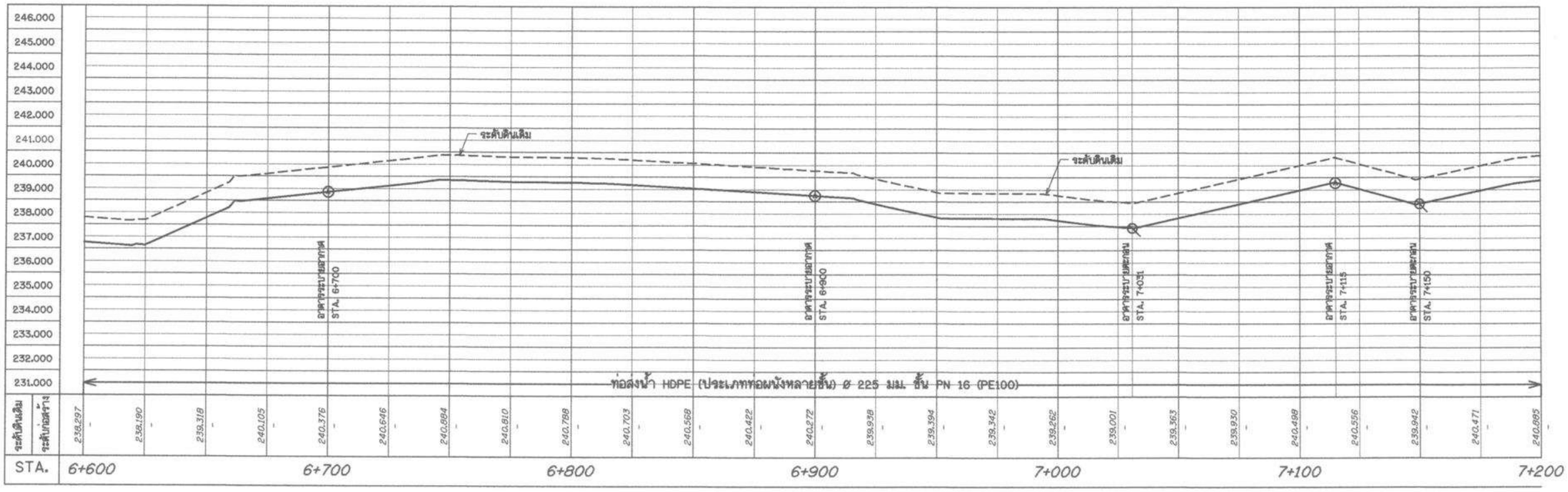


## รูปตัดตามแนวยาวระบบกระจายน้ำ สาย RMP1 STA. 6+600 - 7+200

มาตราส่วน แนวนอน 1:1,000 แนวตั้ง 1:100

มาตราส่วน 1:100 0 2.00 4.00 6.00 8.00 10.00 ม.

มาตราส่วน 1:1,000 0 20.00 40.00 60.00 80.00 100.00 ม

หมายเหตุ - ตำแหน่งก่อสร้างอาคารประกอบท่อส่งน้ำ สามารถปรับเปลี่ยนได้ตามความเหมาะสม

กรมทรัพยากรน้ำ

โครงการก่อสร้างระบบกระจายน้ำจากลำน้ำแม่ตำ

หมู่ที่ 5 หมู่บ้านท่าโป่ง ตำบลเสริมซ้าย อำเภอเสริมงาม จังหวัดลำปาง

แปลนทั่วไป , รูปตัดตามแนวยาวระบบกระจายน้ำ สาย RMP1 STA. 6+600 - 7+200

| สำนักงานทรัพยากรน้ำที่ 1 | | | | |
|---|---|---|---|---|
| สำรวจ | กลุ่มงานสำรวจ | ตรวจสอบ | | หนก. |
| ออกแบบ | | ผ่าน | | ผอส. |
| เขียนแบบ | ธีระศักดิ์ สมกูล | เห็นชอบ | | ผอ.สทน. |
| แบบเลขที่ | สทน.1 127/68 | แบบแผ่นที่ | ช2-14/18 | |

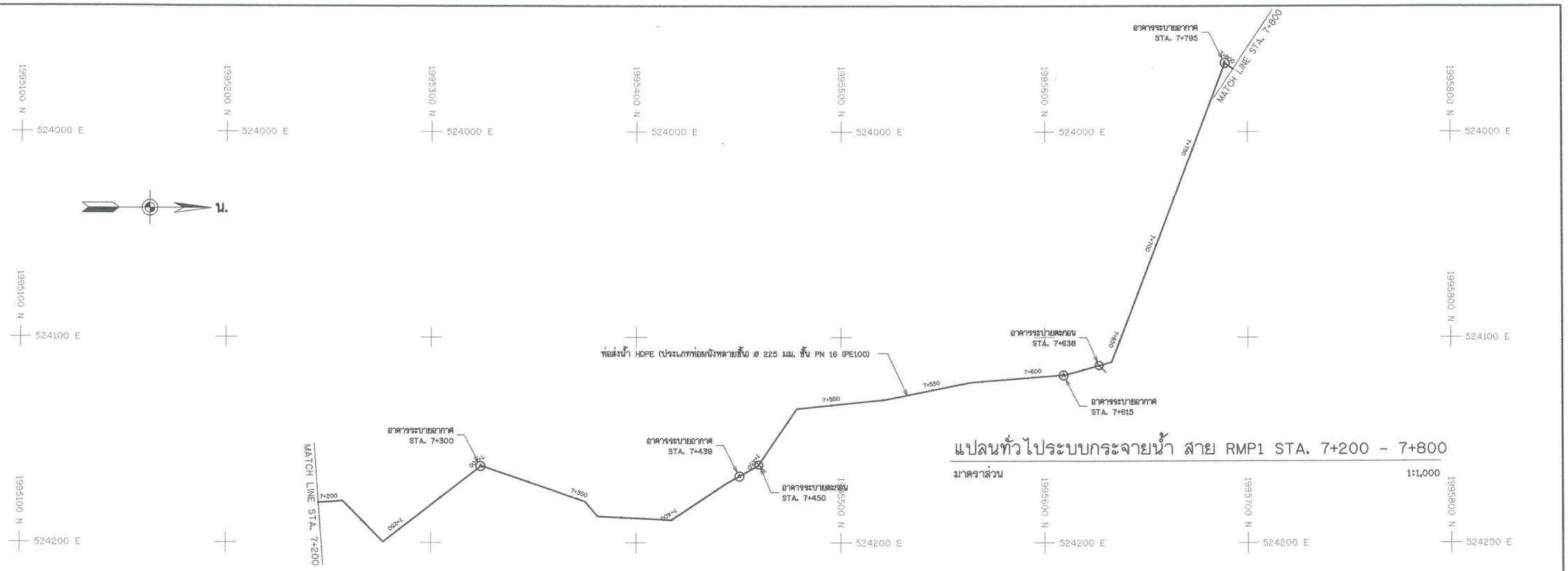


## แปลนทั่วไประบบกระจายน้ำ สาย RMP1 STA. 7+200 - 7+800

มาตราส่วน 1:1,000

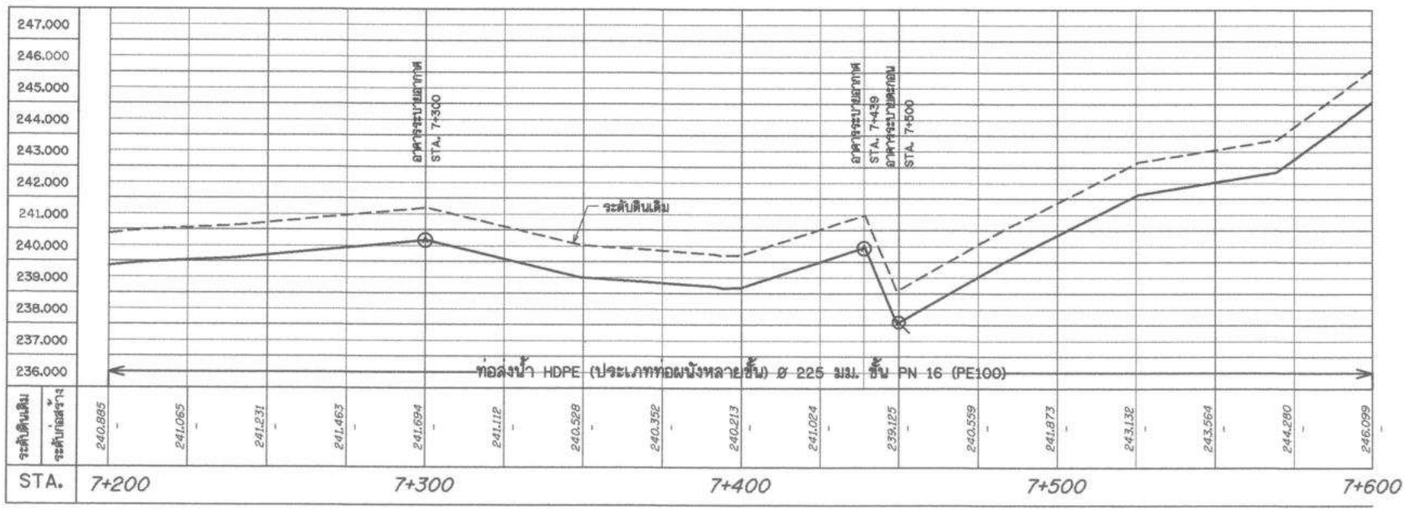


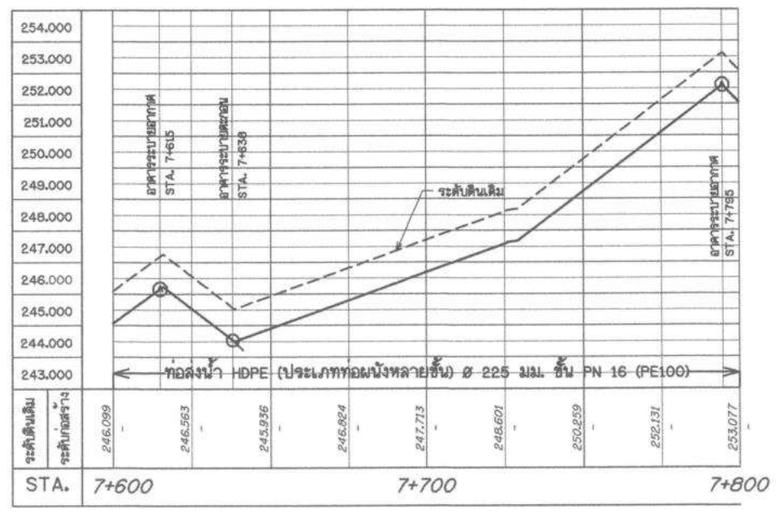


## รูปตัดตามแนวยาวระบบกระจายน้ำ สาย RMP1 STA. 7+200 - 7+800

มาตราส่วน

แนวนอน 1:1,000
แนวตั้ง 1:100

มาตราส่วน 1:100
0 2.00 4.00 6.00 8.00 10.00 ม.

มาตราส่วน 1:1,000
0 20.00 40.00 60.00 80.00 100.00 ม.

หมายเหตุ - ตำแหน่งก่อสร้างอาคารประกอบท่อส่งน้ำ สามารถปรับเปลี่ยนได้ตามความเหมาะสม

กรมทรัพยากรน้ำ

โครงการก่อสร้างระบบกระจายน้ำจากลำน้ำแม่ต๋ำ

หมู่ที่ 5 หมู่บ้านท่าโป่ง ตำบลเสริมซ้าย อำเภอเสริมงาม จังหวัดลำปาง

แปลนทั่วไป , รูปตัดตามแนวยาวระบบกระจายน้ำ สาย RMP1 STA. 7+200 - 7+800

สำนักงานทรัพยากรน้ำที่

| | | | | |
|---|---|---|---|---|
| สำรวจ | กลุ่มงานสำรวจ | ตรวจสอบ | | หนก. |
| ออกแบบ | | ผ่าน | | ผอส. |
| เขียนแบบ | ธีระศักดิ์ สมกูล | เห็นชอบ | | ผอ.สทน. |
| แบบเลขที่ | สทน.1 127/68 | แบบแผ่นที่ | ช2-15/18 | |

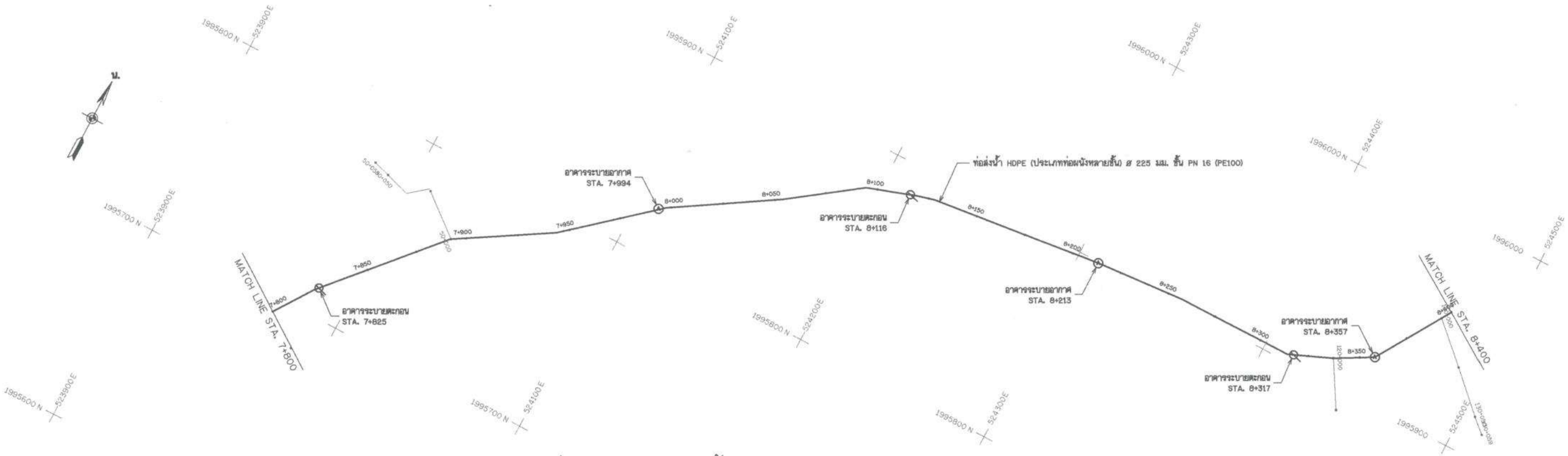


## แปลนทั่วไประบบกระจายน้ำ สาย RMP1 STA. 7+800 - 8+400

มาตราส่วน 1:1,000

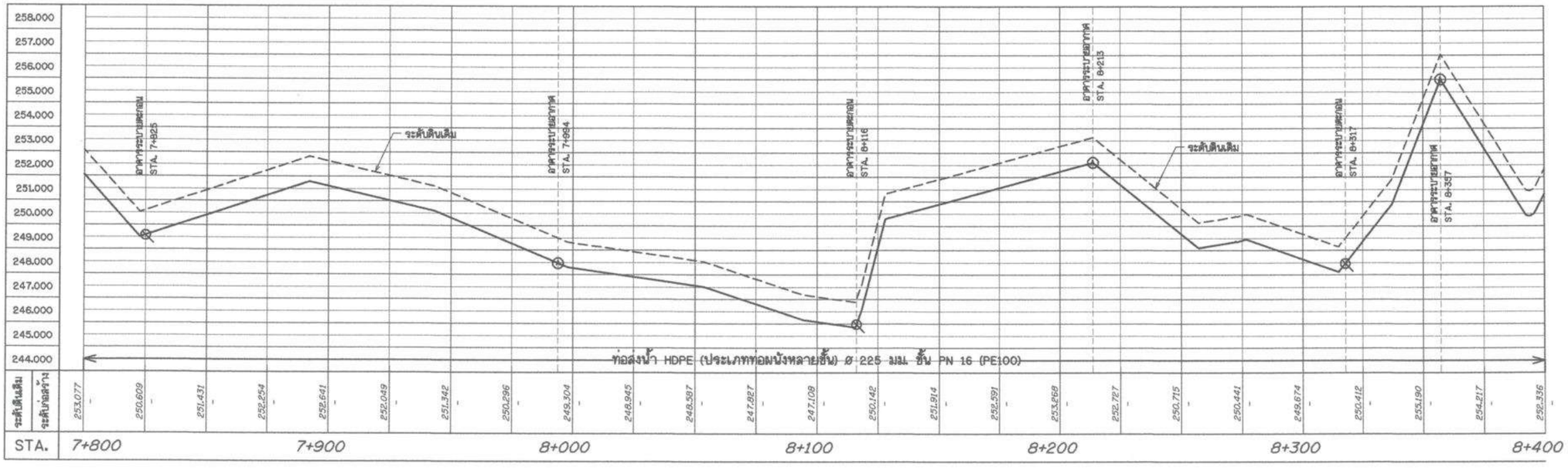


## รูปตัดตามแนวยาวระบบกระจายน้ำ สาย RMP1 STA. 7+800 - 8+400

มาตราส่วน แนวนอน 1:1,000
แนวตั้ง 1:100

มาตราส่วน 1:100
0 2.00 4.00 6.00 8.00 10.00 ม.

มาตราส่วน 1:1,000
0 20.00 40.00 60.00 80.00 100.00 ม.

หมายเหตุ - ตำแหน่งท่อสร้างอาคารประกอบท่อส่งน้ำ สามารถปรับเปลี่ยนได้ตามความเหมาะสม

กรมทรัพยากรน้ำ

โครงการก่อสร้างระบบกระจายน้ำจากลำน้ำแม่ตำ

หมู่ที่ 5 หมู่บ้านท่าโป่ง ตำบลเสริมซ้าย อำเภอเสริมงาม จังหวัดลำปาง

แปลนทั่วไป , รูปตัดตามแนวยาวระบบกระจายน้ำ สาย RMP1 STA. 7+800 - 8+400

สำนักงานทรัพยากรน้ำที่ 1

| | | | | |
|---|---|---|---|---|
| สำรวจ | กลุ่มงานสำรวจ | ตรวจสอบ | | หนก. |
| ออกแบบ | เกียรติ | ผ่าน | | ผอส. |
| เขียนแบบ | ธีระศักดิ์ สมกูล | เห็นชอบ | | ผอ.สทน. |
| แบบเลขที่ | สทน.1 127/68 | แบบแผ่นที่ | ช2-16/18 | |

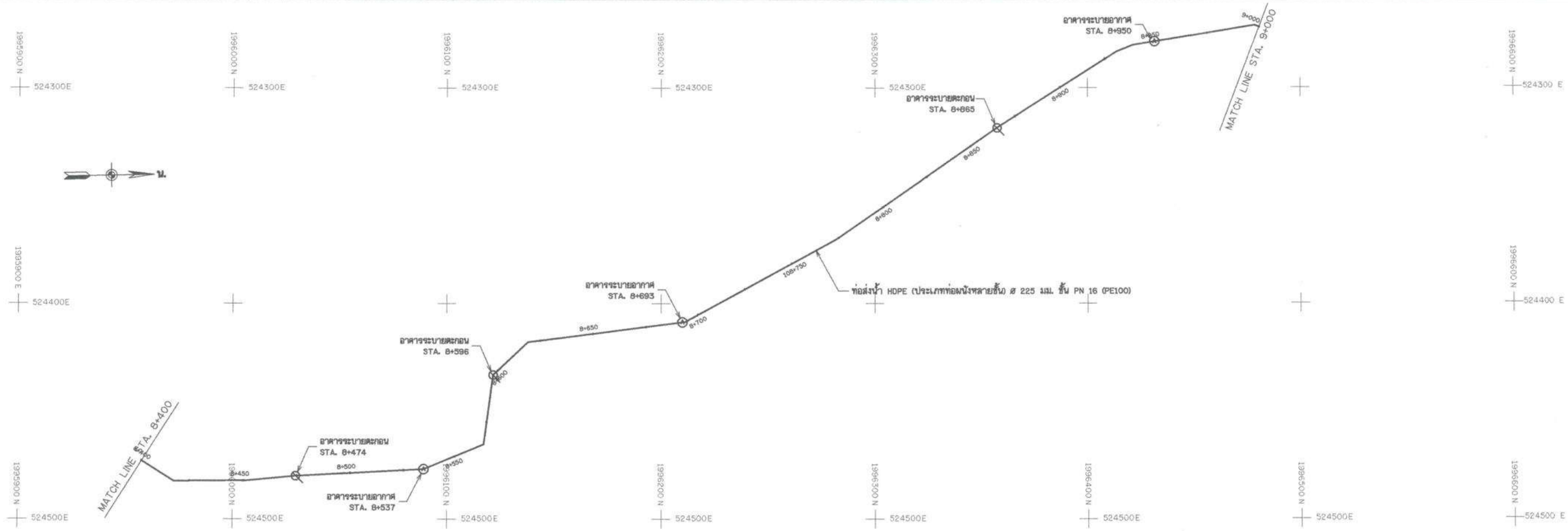


## แปลนทั่วไประบบกระจายน้ำ สาย RMP1 STA. 8+400 - 9+000

มาตราส่วน 1:1,000

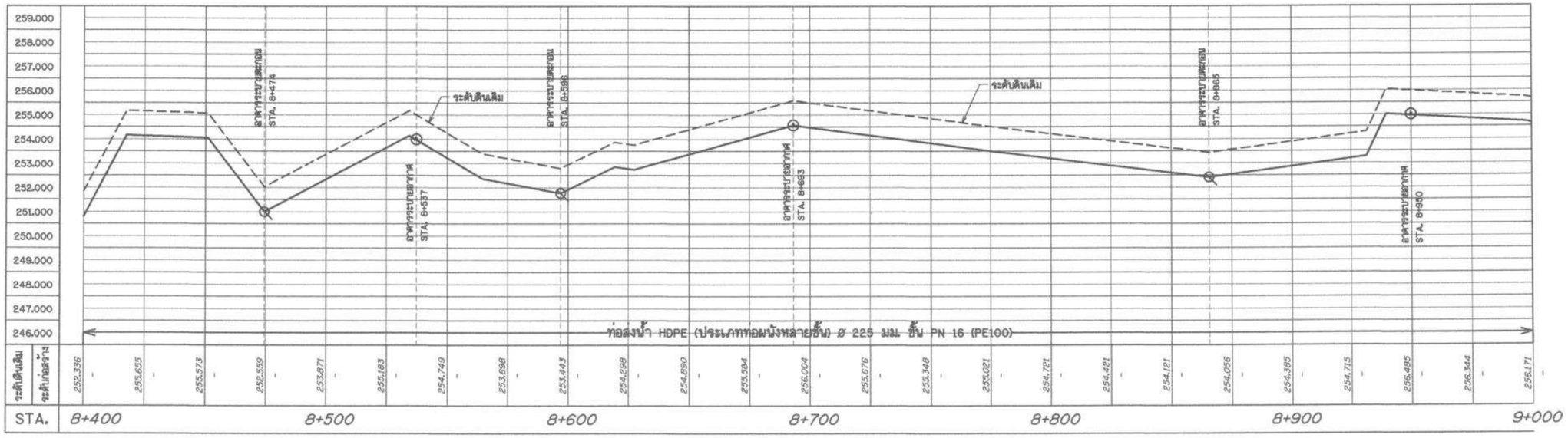


## รูปตัดตามแนวยาวระบบกระจายน้ำ สาย RMP1 STA. 8+400 - 9+000

มาตราส่วน แนวนอน 1:1,000 แนวตั้ง 1:100

มาตราส่วน 1:100 — 0 2.00 4.00 6.00 8.00 10.00 ม.

มาตราส่วน 1:1,000 — 0 20.00 40.00 60.00 80.00 100.00 ม.

หมายเหตุ - ตำแหน่งก่อสร้างอาคารประกอบท่อส่งน้ำ สามารถปรับเปลี่ยนได้ตามความเหมาะสม

กรมทรัพยากรน้ำ

โครงการก่อสร้างระบบกระจายน้ำจากลำน้ำแม่ต๋ำ

หมู่ที่ 5 หมู่บ้านท่าโป่ง ตำบลเสริมซ้าย อำเภอเสริมงาม จังหวัดลำปาง

แปลนทั่วไป , รูปตัดตามแนวยาวระบบกระจายน้ำ สาย RMP1 STA. 8+400 - 9+000

สำนักงานทรัพยากรน้ำที่ 1

| | | | | |
|---|---|---|---|---|
| สำรวจ | กลุ่มงานสำรวจ | ตรวจสอบ | | หนก. |
| ออกแบบ | บริษัท | ผ่าน | | ผอส. |
| เขียนแบบ | ธีระลักษ์ สมกูล | เห็นชอบ | | ผอ.สทน. |
| แบบเลขที่ | สทน.1 127/68 | แบบแผ่นที่ | ช2-17/18 | |

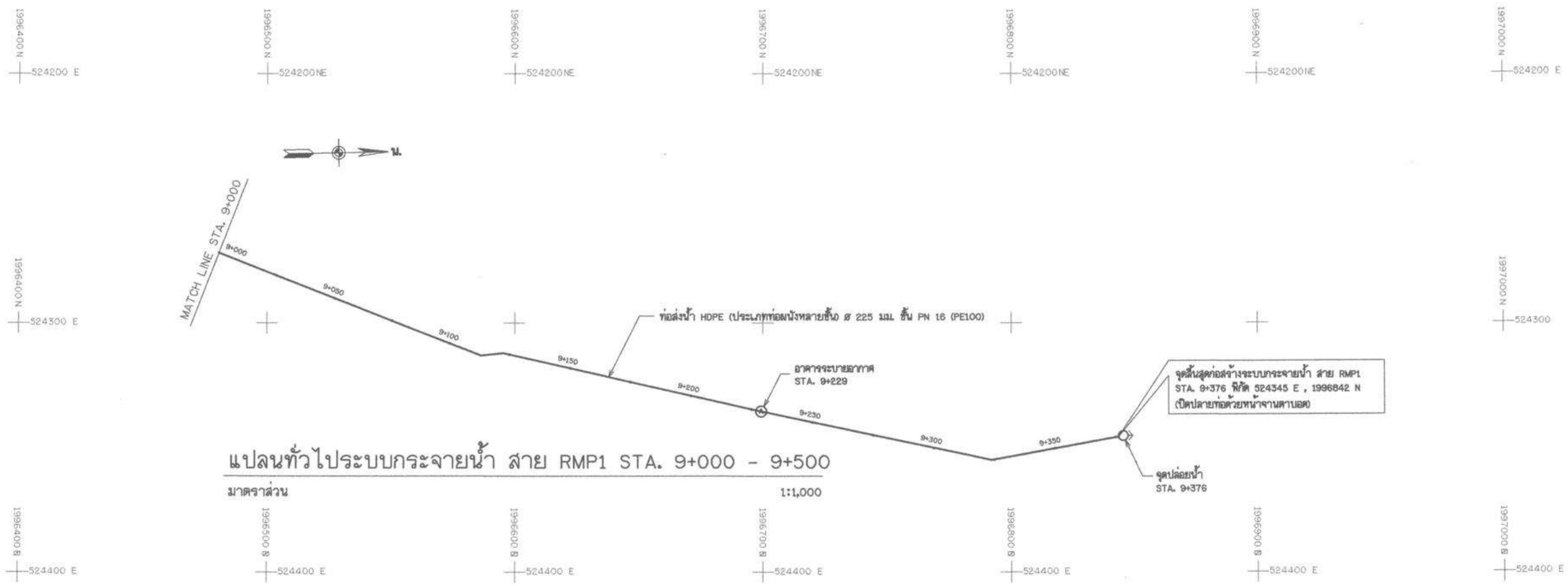


## แปลนทั่วไประบบกระจายน้ำ สาย RMP1 STA. 9+000 - 9+500

มาตราส่วน 1:1,000

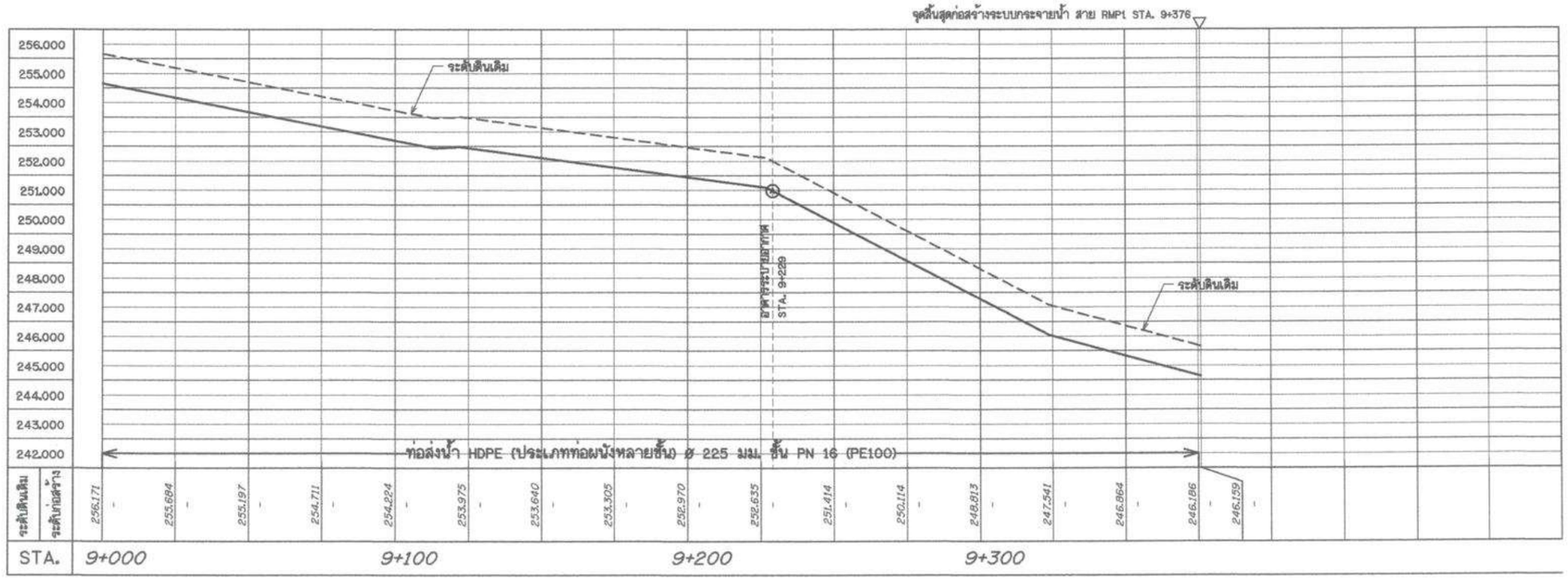


## รูปตัดตามแนวยาวระบบกระจายน้ำ สาย RMP1 STA. 9+000 - 9+500

มาตราส่วน

แนวนอน 1:1,000
แนวตั้ง 1:100

มาตราส่วน 1:100
0 2.00 4.00 6.00 8.00 10.00 ม.

มาตราส่วน 1:1,000
0 20.00 40.00 60.00 80.00 100.00 ม.

หมายเหตุ - ตำแหน่งก่อสร้างอาคารประกอบท่อส่งน้ำ สามารถปรับเปลี่ยนได้ตามความเหมาะสม

กรมทรัพยากรน้ำ

โครงการก่อสร้างระบบกระจายน้ำจากลำน้ำแม่ต๋ำ

หมู่ที่ 5 หมู่บ้านท่าโป่ง ตำบลเสริมขวา อำเภอเสริมงาม จังหวัดลำปาง

แปลนทั่วไป , รูปตัดตามแนวยาวระบบกระจายน้ำ สาย RMP1 STA. 9+000 - 9+500

สำนักงานทรัพยากรน้ำที่ 1

| | | | | |
|---|---|---|---|---|
| สำรวจ | กลุ่มงานสำรวจ | ตรวจสอบ | | หนก. |
| ออกแบบ | [illegible] | ผ่าน | | ผอส. |
| เขียนแบบ | ธีระศักดิ์ สมกูล | เห็นชอบ | | ผอ.สทน. |
| แบบเลขที่ | สทน.1 127/68 | แบบแผ่นที่ | ช2-18/18 | |

## ตารางก่อสร้างระบบท่อส่งน้ำ

| สาย | กม. - กม. | ชนิดท่อ | ความยาวไม่น้อยกว่า (ม.) | หมายเหตุ |
|---|---|---|---|---|
| RMP | 20+000 - 21+468 | HDPE ขนาด ø 225 ชั้น PN12.5 (PE100) | 1,468 | |
| RMP | 21+468 - 21+950 | HDPE ขนาด ø 225 ชั้น PN16 (PE100) | 482 | |
| RMP1 | 0+000 - 2+950 | HDPE ขนาด ø 225 ชั้น PN16 (PE100) | 2,590 | |
| RMP1 | 2+950 - 3+025 | HDPE ขนาด ø 225 ชั้น PN16 (PE100) | 75 | ลันท่อส่งน้ำใต้ดินด้วยวิธี HDD. ลอดแม่น้ำ |
| RMP1 | 3+025 - 9+376 | HDPE ขนาด ø 225 ชั้น PN16 (PE100) | 6,351 | |
| 1L-RMP1 | 10+000 - 10+138 | HDPE ขนาด ø 180 ชั้น PN12.5 (PE100) | 138 | |

## ตารางก่อสร้างอาคารจุดแยก

| สาย | STA. | ขนาด (ป2) (มม.) | ขนาด (ป3) (มม.) | ขนาด ø ท1 (มม.) | ขนาด ø ท2 (มม.) | ขนาด ø ท3 (มม.) | หมายเหตุ |
|---|---|---|---|---|---|---|---|
| RMP1 | 2+700 | 200 | 200 | 225 | 225 | 225 | |
| RMP1 | 3+775 | 200 | 150 | 225 | 150 | 225 | |

## ตารางก่อสร้างท่อลอดถนน

| สาย | กม. - กม. | ชนิดท่อ | ความยาวไม่น้อยกว่า (ม.) | หมายเหตุ |
|---|---|---|---|---|
| RMP | 0+000 - 0+030 | ท่อเหล็กเหนียว ขนาด ø 400 มม. หนา 6 มม. | 30 | PIPE JACKING |
| RMP | 0+480 - 0+486 | ท่อเหล็กเหนียว ขนาด ø 400 มม. หนา 6 มม. | 6 | PIPE JACKING |
| RMP | 0+604 - 0+609 | ท่อเหล็กเหนียว ขนาด ø 400 มม. หนา 6 มม. | 5 | ชุดวางท่อปลอก |
| RMP | 1+473 - 1+479 | ท่อเหล็กเหนียว ขนาด ø 400 มม. หนา 6 มม. | 6 | ชุดวางท่อปลอก |
| RMP | 1+920 - 1+930 | ท่อเหล็กเหนียว ขนาด ø 400 มม. หนา 6 มม. | 10 | ชุดวางท่อปลอก |
| RMP | 2+284 - 2+293 | ท่อเหล็กเหนียว ขนาด ø 400 มม. หนา 6 มม. | 9 | PIPE JACKING |
| RMP | 3+690 - 3+702 | ท่อเหล็กเหนียว ขนาด ø 400 มม. หนา 6 มม. | 12 | ชุดวางท่อปลอก |

## ตารางก่อสร้างอาคารจุดปล่อยน้ำ

| สาย | กม.ที่ | REMARK |
|---|---|---|
| RMP | 2+700 | ท่อจุดปล่อยน้ำ ความสูงไม่น้อยกว่า 3.00 ม. |
| RMP | 2+725 | ท่อจุดปล่อยน้ำ ความสูงไม่น้อยกว่า 3.00 ม. |
| RMP | 5+940 | ท่อจุดปล่อยน้ำ 2 ด้าน |
| RMP | 9+375 | ท่อจุดปล่อยน้ำ 2 ด้าน |

## ตารางก่อสร้างอาคารประตูบังคับน้ำ

| สาย | กม.ที่ | REMARK |
|---|---|---|
| RMP | 21+000 | จำนวน 1 ชุด |
| RMP | 21+875 | จำนวน 1 ชุด |
| RMP1 | 1+593 | จำนวน 2 ชุด |
| RMP1 | 2+948 | จำนวน 1 ชุด |
| RMP1 | 3+030 | จำนวน 1 ชุด |
| RMP1 | 5+700 | จำนวน 1 ชุด |
| RMP1 | 7+500 | จำนวน 1 ชุด |
| RMP1 | 10+135 | จำนวน 1 ชุด |

## ตารางก่อสร้างอาคารระบายตะกอน

| สาย | STA. | หมายเหตุ |
|---|---|---|
| RMP | 20+250 | ขนาดท่อระบายตะกอน 75 มม. |
| RMP | 20+560 | ขนาดท่อระบายตะกอน 75 มม. |
| RMP | 21+082 | ขนาดท่อระบายตะกอน 75 มม. |
| RMP | 21+850 | ขนาดท่อระบายตะกอน 75 มม. |
| RMP1 | 0+150 | ขนาดท่อระบายตะกอน 75 มม. |
| RMP1 | 0+415 | ขนาดท่อระบายตะกอน 75 มม. |
| RMP1 | 0+553 | ขนาดท่อระบายตะกอน 75 มม. |
| RMP1 | 0+675 | ขนาดท่อระบายตะกอน 75 มม. |
| RMP1 | 0+818 | ขนาดท่อระบายตะกอน 75 มม. |
| RMP1 | 1+075 | ขนาดท่อระบายตะกอน 75 มม. |
| RMP1 | 1+246 | ขนาดท่อระบายตะกอน 75 มม. |
| RMP1 | 1+477 | ขนาดท่อระบายตะกอน 75 มม. |
| RMP1 | 1+592 | ขนาดท่อระบายตะกอน 75 มม. |
| RMP1 | 1+825 | ขนาดท่อระบายตะกอน 75 มม. |
| RMP1 | 1+967 | ขนาดท่อระบายตะกอน 75 มม. |
| RMP1 | 2+284 | ขนาดท่อระบายตะกอน 75 มม. |
| RMP1 | 2+475 | ขนาดท่อระบายตะกอน 75 มม. |
| RMP1 | 2+625 | ขนาดท่อระบายตะกอน 75 มม. |
| RMP1 | 2+900 | ขนาดท่อระบายตะกอน 75 มม. |
| RMP1 | 3+042 | ขนาดท่อระบายตะกอน 75 มม. |
| RMP1 | 3+150 | ขนาดท่อระบายตะกอน 75 มม. |
| RMP1 | 3+550 | ขนาดท่อระบายตะกอน 75 มม. |
| RMP1 | 3+900 | ขนาดท่อระบายตะกอน 75 มม. |
| RMP1 | 4+034 | ขนาดท่อระบายตะกอน 75 มม. |
| RMP1 | 4+165 | ขนาดท่อระบายตะกอน 75 มม. |
| RMP1 | 4+275 | ขนาดท่อระบายตะกอน 75 มม. |
| RMP1 | 4+400 | ขนาดท่อระบายตะกอน 75 มม. |
| RMP1 | 4+750 | ขนาดท่อระบายตะกอน 75 มม. |
| RMP1 | 4+967 | ขนาดท่อระบายตะกอน 75 มม. |
| RMP1 | 5+100 | ขนาดท่อระบายตะกอน 75 มม. |
| RMP1 | 5+650 | ขนาดท่อระบายตะกอน 75 มม. |
| RMP1 | 5+800 | ขนาดท่อระบายตะกอน 75 มม. |
| RMP1 | 6+125 | ขนาดท่อระบายตะกอน 75 มม. |
| RMP1 | 6+563 | ขนาดท่อระบายตะกอน 75 มม. |
| RMP1 | 7+031 | ขนาดท่อระบายตะกอน 75 มม. |
| RMP1 | 7+150 | ขนาดท่อระบายตะกอน 75 มม. |
| RMP1 | 7+450 | ขนาดท่อระบายตะกอน 75 มม. |
| RMP1 | 7+638 | ขนาดท่อระบายตะกอน 75 มม. |
| RMP1 | 7+825 | ขนาดท่อระบายตะกอน 75 มม. |
| RMP1 | 8+118 | ขนาดท่อระบายตะกอน 75 มม. |
| RMP1 | 8+317 | ขนาดท่อระบายตะกอน 75 มม. |
| RMP1 | 8+474 | ขนาดท่อระบายตะกอน 75 มม. |
| RMP1 | 8+596 | ขนาดท่อระบายตะกอน 75 มม. |
| RMP1 | 8+865 | ขนาดท่อระบายตะกอน 75 มม. |

## ตารางก่อสร้างอาคารระบายอากาศ

| สาย | STA. | หมายเหตุ |
|---|---|---|
| RMP | 20+100 | ขนาดท่อระบายอากาศ 50 มม. |
| RMP | 20+300 | ขนาดท่อระบายอากาศ 50 มม. |
| RMP | 20+500 | ขนาดท่อระบายอากาศ 50 มม. |
| RMP | 20+641 | ขนาดท่อระบายอากาศ 50 มม. |
| RMP | 21+063 | ขนาดท่อระบายอากาศ 50 มม. |
| RMP | 21+486 | ขนาดท่อระบายอากาศ 50 มม. |
| RMP | 21+700 | ขนาดท่อระบายอากาศ 50 มม. |
| RMP1 | 0+018 | ขนาดท่อระบายอากาศ 50 มม. |
| RMP1 | 0+206 | ขนาดท่อระบายอากาศ 50 มม. |
| RMP1 | 0+332 | ขนาดท่อระบายอากาศ 50 มม. |
| RMP1 | 0+521 | ขนาดท่อระบายอากาศ 50 มม. |
| RMP1 | 0+778 | ขนาดท่อระบายอากาศ 50 มม. |
| RMP1 | 1+005 | ขนาดท่อระบายอากาศ 50 มม. |
| RMP1 | 1+275 | ขนาดท่อระบายอากาศ 50 มม. |
| RMP1 | 1+463 | ขนาดท่อระบายอากาศ 50 มม. |
| RMP1 | 1+625 | ขนาดท่อระบายอากาศ 50 มม. |
| RMP1 | 1+725 | ขนาดท่อระบายอากาศ 50 มม. |
| RMP1 | 1+900 | ขนาดท่อระบายอากาศ 50 มม. |
| RMP1 | 2+025 | ขนาดท่อระบายอากาศ 50 มม. |
| RMP1 | 2+228 | ขนาดท่อระบายอากาศ 50 มม. |
| RMP1 | 2+400 | ขนาดท่อระบายอากาศ 50 มม. |
| RMP1 | 2+546 | ขนาดท่อระบายอากาศ 50 มม. |
| RMP1 | 2+695 | ขนาดท่อระบายอากาศ 50 มม. |
| RMP1 | 2+792 | ขนาดท่อระบายอากาศ 50 มม. |
| RMP1 | 2+950 | ขนาดท่อระบายอากาศ 50 มม. |
| RMP1 | 3+035 | ขนาดท่อระบายอากาศ 50 มม. |
| RMP1 | 3+250 | ขนาดท่อระบายอากาศ 50 มม. |
| RMP1 | 3+370 | ขนาดท่อระบายอากาศ 50 มม. |
| RMP1 | 3+454 | ขนาดท่อระบายอากาศ 50 มม. |
| RMP1 | 3+695 | ขนาดท่อระบายอากาศ 50 มม. |
| RMP1 | 3+825 | ขนาดท่อระบายอากาศ 50 มม. |

## ตารางก่อสร้างอาคารระบายอากาศ

| สาย | STA. | หมายเหตุ |
|---|---|---|
| RMP1 | 3+970 | ขนาดท่อระบายอากาศ 50 มม. |
| RMP1 | 4+096 | ขนาดท่อระบายอากาศ 50 มม. |
| RMP1 | 4+225 | ขนาดท่อระบายอากาศ 50 มม. |
| RMP1 | 4+337 | ขนาดท่อระบายอากาศ 50 มม. |
| RMP1 | 4+500 | ขนาดท่อระบายอากาศ 50 มม. |
| RMP1 | 4+700 | ขนาดท่อระบายอากาศ 50 มม. |
| RMP1 | 4+891 | ขนาดท่อระบายอากาศ 50 มม. |
| RMP1 | 5+042 | ขนาดท่อระบายอากาศ 50 มม. |
| RMP1 | 5+200 | ขนาดท่อระบายอากาศ 50 มม. |
| RMP1 | 5+314 | ขนาดท่อระบายอากาศ 50 มม. |
| RMP1 | 5+500 | ขนาดท่อระบายอากาศ 50 มม. |
| RMP1 | 5+675 | ขนาดท่อระบายอากาศ 50 มม. |
| RMP1 | 5+900 | ขนาดท่อระบายอากาศ 50 มม. |
| RMP1 | 6+025 | ขนาดท่อระบายอากาศ 50 มม. |
| RMP1 | 6+240 | ขนาดท่อระบายอากาศ 50 มม. |
| RMP1 | 6+500 | ขนาดท่อระบายอากาศ 50 มม. |
| RMP1 | 6+700 | ขนาดท่อระบายอากาศ 50 มม. |
| RMP1 | 6+900 | ขนาดท่อระบายอากาศ 50 มม. |
| RMP1 | 7+115 | ขนาดท่อระบายอากาศ 50 มม. |
| RMP1 | 7+300 | ขนาดท่อระบายอากาศ 50 มม. |
| RMP1 | 7+439 | ขนาดท่อระบายอากาศ 50 มม. |
| RMP1 | 7+615 | ขนาดท่อระบายอากาศ 50 มม. |
| RMP1 | 7+795 | ขนาดท่อระบายอากาศ 50 มม. |
| RMP1 | 7+994 | ขนาดท่อระบายอากาศ 50 มม. |
| RMP1 | 8+213 | ขนาดท่อระบายอากาศ 50 มม. |
| RMP1 | 8+357 | ขนาดท่อระบายอากาศ 50 มม. |
| RMP1 | 8+537 | ขนาดท่อระบายอากาศ 50 มม. |
| RMP1 | 8+693 | ขนาดท่อระบายอากาศ 50 มม. |
| RMP1 | 8+950 | ขนาดท่อระบายอากาศ 50 มม. |
| RMP1 | 9+229 | ขนาดท่อระบายอากาศ 50 มม. |
| 1L-RMP | 10+096 | ขนาดท่อระบายอากาศ 50 มม. |

## หมายเหตุ

1. มิติต่างๆ ที่แสดงในแบบมีหน่วยเป็นเมตร นอกจากแสดงไว้เป็นอย่างอื่น
2. การบดอัดและคุณสมบัติของวัสดุก่อสร้าง ใช้ตามข้อกำหนดรายละเอียดการก่อสร้าง ของกรมทรัพยากรน้ำ ทุกประการ เว้นแต่จะระบุไว้เป็นอย่างอื่นตามที่แสดงในแบบแปลน
3. งานคอนกรีต ต้องใช้ปูนซีเมนต์ปอร์ตแลนด์ประเภทที่ 1 มีคุณภาพตาม มอก.15 เล่ม 1-2532 โดยการทดสอบ Cylinder Test สามารถรับแรงกดสูงสุดใน 28 วันได้ไม่น้อยกว่า 210 กก/ซม.$^2$ โดยการทดสอบ Cube Test สามารถรับแรงกดสูงสุดใน 28 วันได้ไม่น้อยกว่า 240 กก/ซม.$^2$
4. ตำแหน่งก่อสร้างอาคารประกอบท่อส่งน้ำ สามารถปรับเปลี่ยนได้ตามความเหมาะสม

# ตารางการก่อสร้างอาคารประกอบท่อส่งน้ำ

ไม่แสดงมาตราส่วน

กรมทรัพยากรน้ำ

โครงการก่อสร้างระบบกระจายน้ำจากลำน้ำแม่ต๋ำ

หมู่ที่ 5 หมู่บ้านท่าโป่ง ตำบลเสริมซ้าย อำเภอเสริมงาม จังหวัดลำปาง

ตารางการก่อสร้างอาคารประกอบท่อส่งน้ำ

สำนักงานทรัพยากรน้ำที่ 1

| | | | | |
|---|---|---|---|---|
| สำรวจ | กลุ่มงานสำรวจ | ตรวจสอบ | | หนก. |
| ออกแบบ | | ผ่าน | | ผอส. |
| เขียนแบบ | ธีระศักดิ์ สมกูล | เห็นชอบ | | ผอ.สทน. |
| แบบเลขที่ | สทน.1 127/68 | แบบแผ่นที่ | ข3-01/01 | |

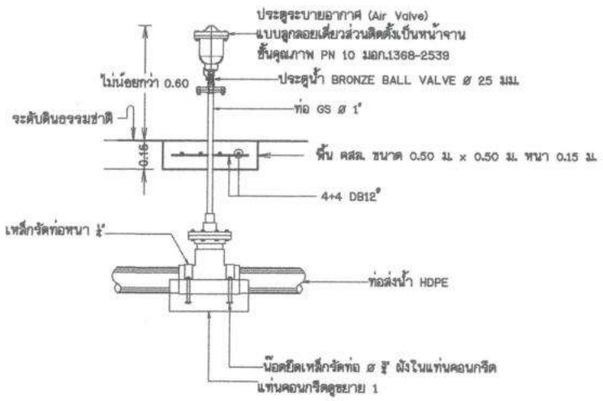


## รูปตัดอาคารท่อระบายอากาศ Ø 25 มม.
## (ใช้สำหรับท่อส่งน้ำที่มีขนาดไม่เกิน 6 นิ้ว)

มาตราส่วน 1:20

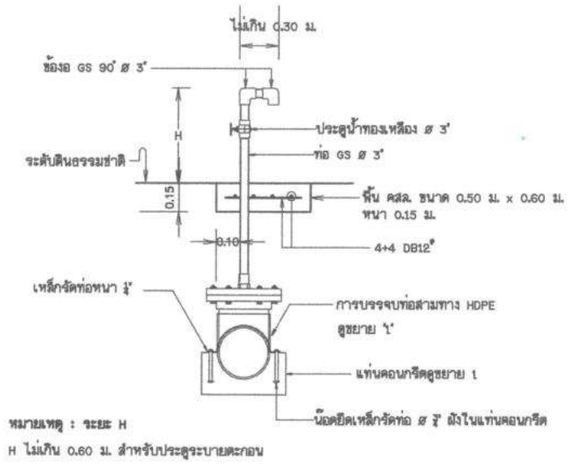


**หมายเหตุ : ระยะ H**
H ไม่เกิน 0.60 ม. สำหรับประตูระบายตะกอน

## รูปตัดอาคารประตูระบายตะกอน Ø 75 มม.

มาตราส่วน 1:20

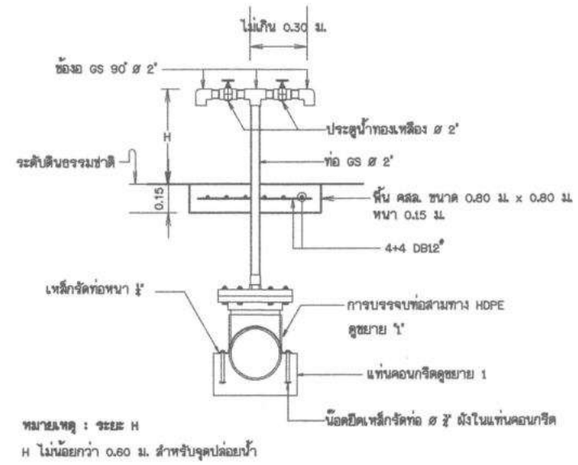


**หมายเหตุ : ระยะ H**
H ไม่น้อยกว่า 0.60 ม. สำหรับจุดปล่อยน้ำ

## รูปตัดอาคารจุดปล่อยน้ำ 2 ด้าน
## (ใช้สำหรับท่อส่งน้ำที่มีขนาดไม่เกิน 6 นิ้ว)

มาตราส่วน

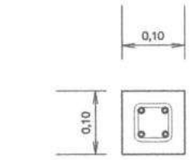


## รูปตัดหลักบอกแนวท่อ

มาตราส่วน 1:5

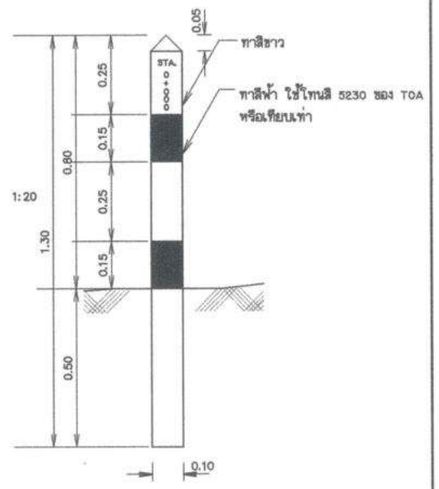


## แสดงสัดส่วนหลักบอกแนวท่อ

มาตราส่วน 1:10

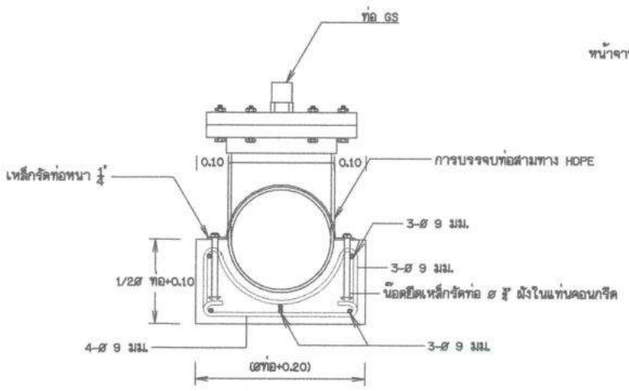


## รูปตัดขยาย "1"

มาตราส่วน 1:10

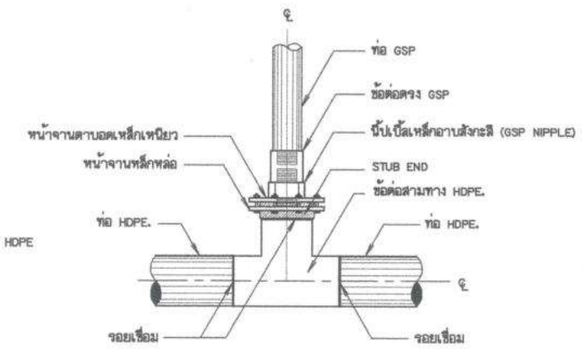


## การบรรจุท่อสามทาง HDPE.

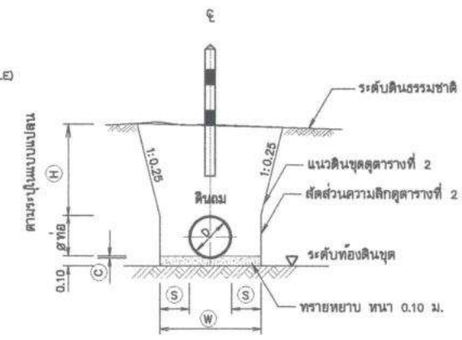


## รูปตัดทั่วไปแสดงการวางท่อ

มาตราส่วน 1:50

**ตารางบ่อประตูบังคับน้ำ**

| ก3 | ก4 | ข6 | ข7 | หมายเหตุ |
|---|---|---|---|---|
| 0.80 | 0.95 | 0.80 | 0.20 | |

ตารางแสดงสัดส่วนและความลึกหลุมวางแนวท่อ

| ขนาด Ø D ท่อ มม. | W ม. | H ม. | C ม. | S ม. |
|---|---|---|---|---|
| 100 | 0.50 | 0.60 | 0.017 | 0.20 |
| 150 | 0.55 | 0.60 | 0.025 | 0.20 |
| 200 | 0.60 | 0.80 | 0.033 | 0.20 |
| 250 | 0.65 | 0.80 | 0.042 | 0.20 |
| 300 | 0.70 | 0.80 | 0.050 | 0.20 |
| 400 | 1.00 | 0.90 | 0.060 | 0.30 |
| 500 | 1.10 | 0.90 | 0.070 | 0.30 |
| 600 | 1.20 | 0.90 | 0.080 | 0.30 |

**หมายเหตุ**
1 การถมดินให้ถมเป็นชั้นๆ ละไม่เกิน 0.10 ม.
2 การวัดระยะในแบบ ใช้สัญลักษณ์รูปสเกล (Scale) อ้างอิงในการวัด

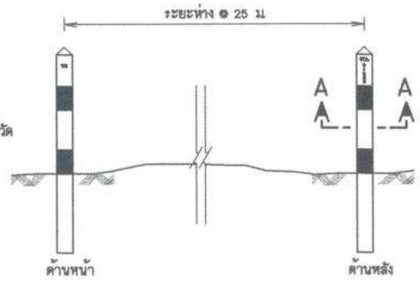


## แสดงการวางหลักบอกแนวท่อ

มาตราส่วน 1:20

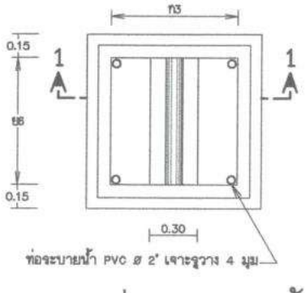


## แปลนบ่อประตูบังคับน้ำ

มาตราส่วน 1:20

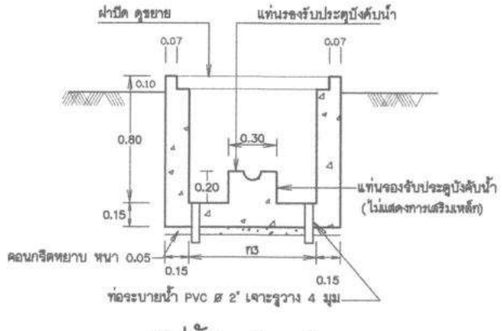


## รูปตัด 1 - 1

มาตราส่วน 1:20

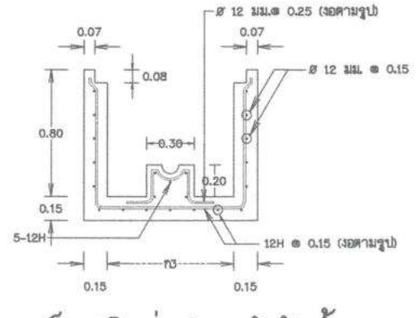


## เหล็กเสริมบ่อประตูบังคับน้ำ

มาตราส่วน 1:20

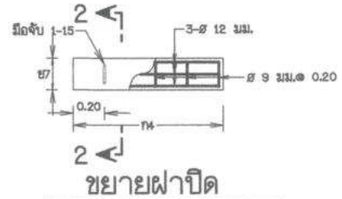


## ขยายฝาปิด

มาตราส่วน 1:20

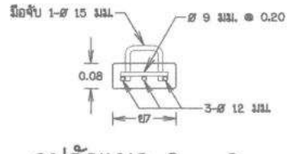


## รูปตัดแนว 2 - 2

มาตราส่วน 1:10

กรมทรัพยากรน้ำ

**โครงการก่อสร้างระบบกระจายน้ำจากลำน้ำแม่ต๋ำ**

หมู่ที่ 5 หมู่บ้านท่าโป่ง ตำบลเสริมขวา อำเภอเสริมงาม จังหวัดลำปาง
อาคารประตูระบายตะกอน , อาคารท่อระบายอากาศ , แปลนบ่อประตูบังคับน้ำ
การบรรจุท่อ , รูปตัดทั่วไปแสดงการวางท่อ , หลักบอกแนวท่อ

สำนักงานทรัพยากรน้ำที่ 1

| | | | | |
|---|---|---|---|---|
| สำรวจ | กลุ่มงานสำรวจ | ตรวจสอบ | | หนก. |
| ออกแบบ | | ผ่าน | | ผอส. |
| เขียนแบบ | ธีระศักดิ์ สมกูล | เห็นชอบ | | ผอ.สทน. |
| แบบเลขที่ | สทน.1 127/68 | แบบแผ่นที่ | ค1-01/04 | |

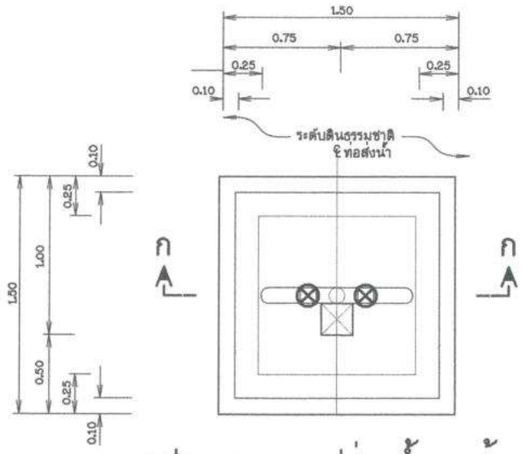


## แปลนอาคารจุดปล่อยน้ำ 2 ด้าน

มาตราส่วน 1:20

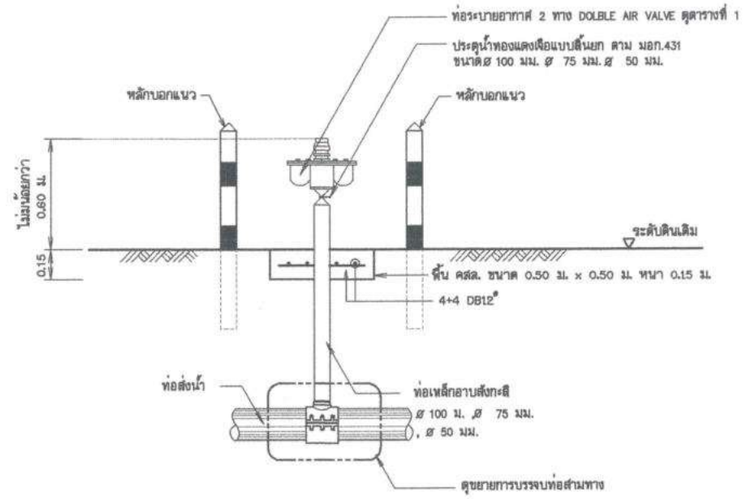


## รูปตัด ข - ข แสดงการติดตั้งท่อระบายอากาศ

มาตราส่วน 1:20

**ตารางที่ 1**

แสดงขนาดท่อระบายอากาศ 2 ทาง(DOUBLE AIR VALVE)

| ขนาดท่อเมน ø D มม. | ขนาดท่อระบายอากาศ 2 ทาง มม. |
|---|---|
| 500<D<700 | 100 |
| 300<D<500 | 75 |
| 150<D<300 | 50 |

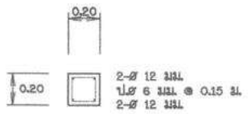


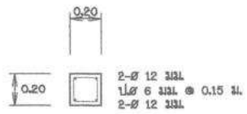


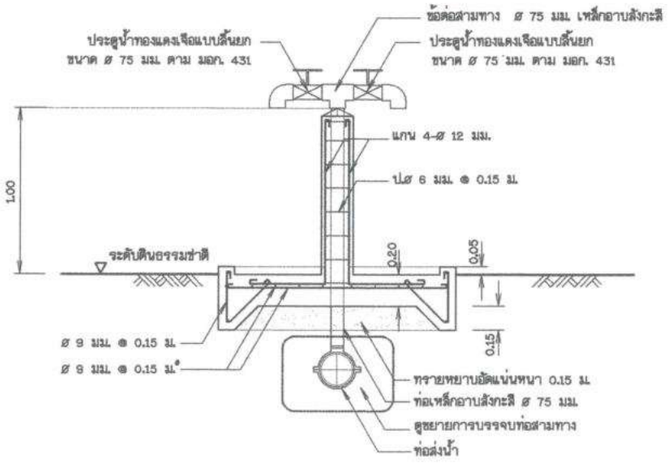


## รูปตัด ค - ค

มาตราส่วน 1:20

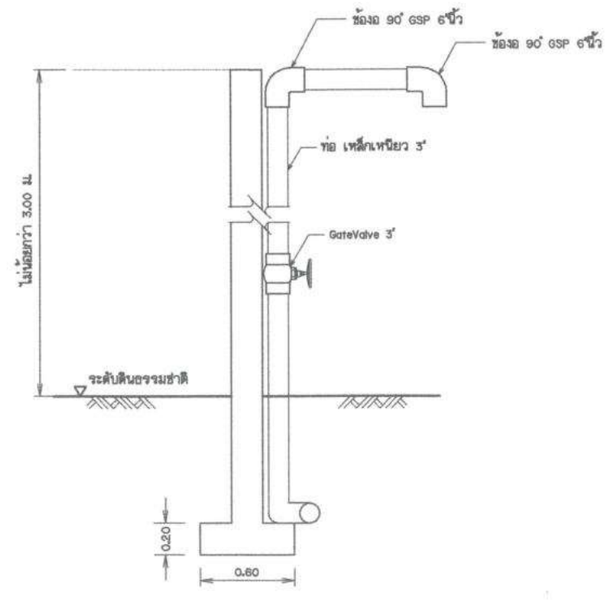


## ท่อจุดปล่อยน้ำ ความสูงไม่น้อยกว่า 3.00 ม.

มาตราส่วน 1:20

มาตราส่วน 1:20

0 0.50 1.00 1.50 2.00 ม.

กรมทรัพยากรน้ำ

โครงการก่อสร้างระบบกระจายน้ำจากลำน้ำแม่ตำ

หมู่ที่ 5 หมู่บ้านท่าโป่ง ตำบลเสริมซ้าย อำเภอเสริมงาม จังหวัดลำปาง

อาคารท่อระบายอากาศ , อาคารประตูระบายตะกอน , อาคารจุดปล่อยน้ำ

สำนักงานทรัพยากรน้ำที่ 1

| | | | | |
|---|---|---|---|---|
| สำรวจ | กลุ่มงานสำรวจ | ตรวจสอบ | | หนก. |
| ออกแบบ | เกียรติ | ผ่าน | | ผอส. |
| เขียนแบบ | ธีระศักดิ์ สมกูล | เห็นชอบ | | ผอ.สทน. |
| แบบเลขที่ | สทน.1 127/68 | แบบแผ่นที่ | ค1-02/04 | |

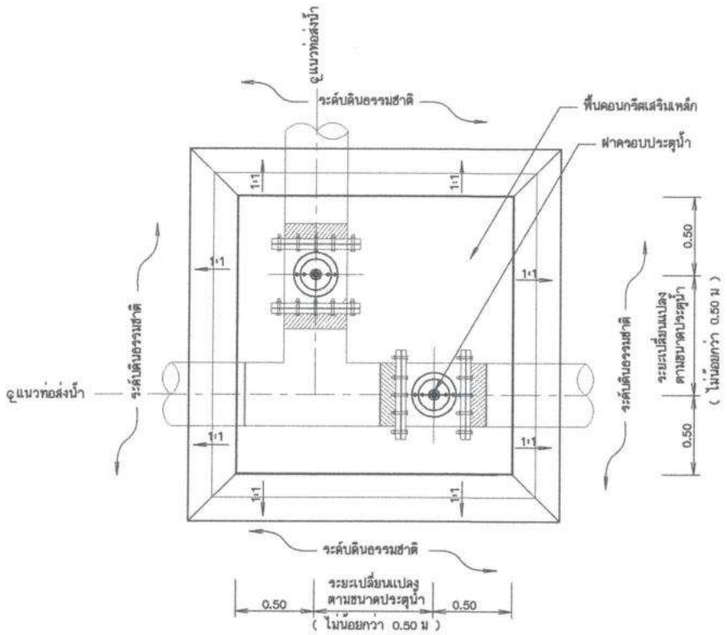


## แปลนอาคารจุดแยก

มาตราส่วน 1:20

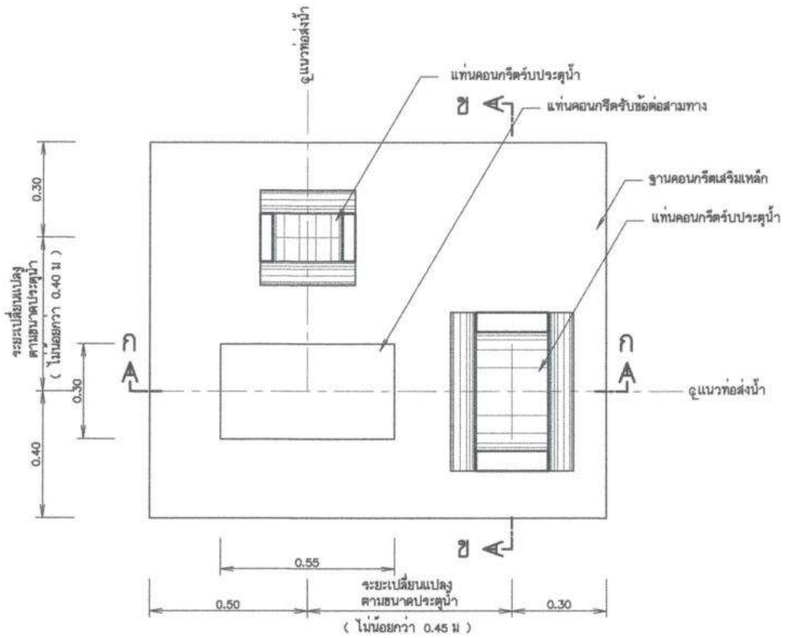


## แปลนฐานคอนกรีตเสริมเหล็ก

มาตราส่วน 1:10

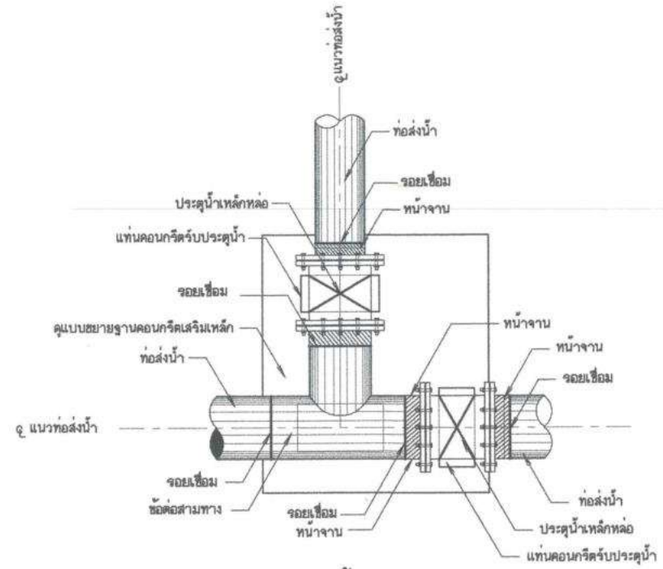


## รูปขยายการติดตั้งอาคารจุดแยก

มาตราส่วน 1:20

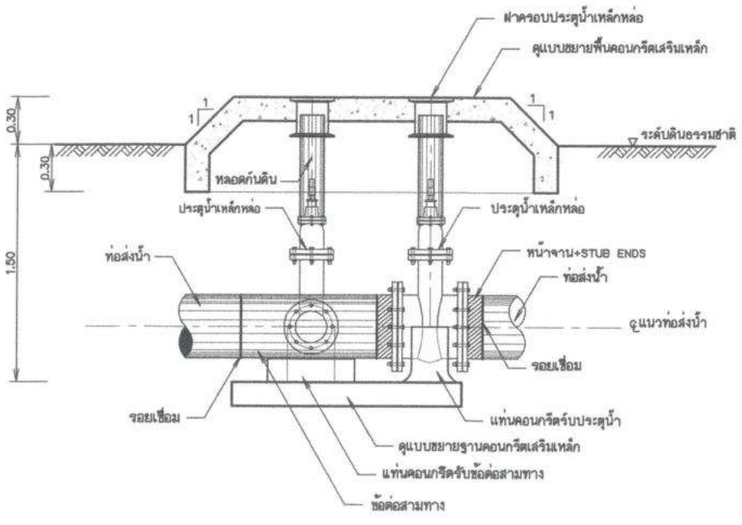


## รูปตัดอาคารจุดแยก

มาตราส่วน 1:20

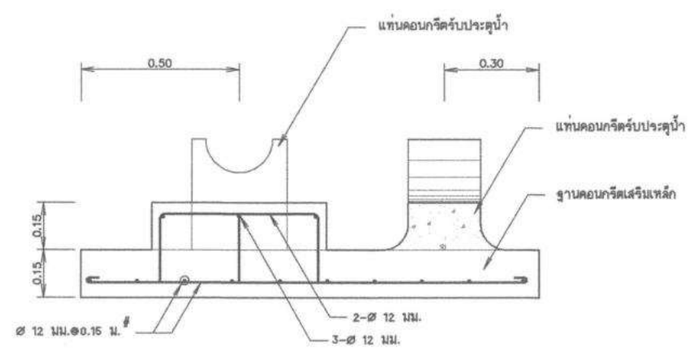


## รูปตัด ก - ก

มาตราส่วน 1:10

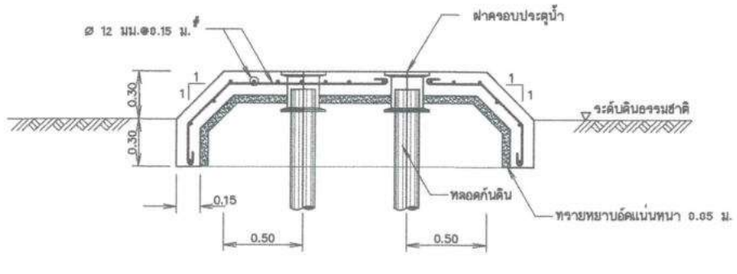


## รูปขยายการเสริมเหล็กพื้นคอนกรีตเสริมเหล็ก

มาตราส่วน 1:20

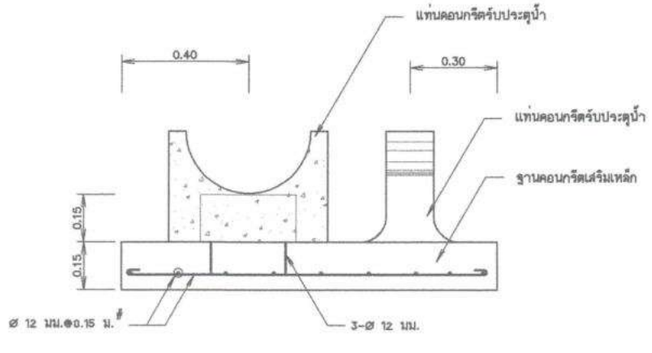


## รูปตัด ข - ข

มาตราส่วน 1:10

มาตราส่วน 1:10
0 0.20 0.40 0.60 0.80 1.00 ม.

มาตราส่วน 1:20
0 0.50 1.00 1.50 2.00 ม.

กรมทรัพยากรน้ำ

**โครงการก่อสร้างระบบกระจายน้ำจากลำน้ำแม่ต๋ำ**

หมู่ที่ 5 หมู่บ้านท่าโป่ง ตำบลเสริมซ้าย อำเภอเสริมงาม จังหวัดลำปาง

แบบอาคารจุดแยก

สำนักงานทรัพยากรน้ำที่ 1

| | | | | |
|---|---|---|---|---|
| สำรวจ | กลุ่มงานสำรวจ | ตรวจสอบ | | หนก. |
| ออกแบบ | | ผ่าน | | ผอส. |
| เขียนแบบ | อิระศักดิ์ สมกูล | เห็นชอบ | | ผอ.สทน. |
| แบบเลขที่ | สทน.1 127/68 | แบบแผ่นที่ | ค1-03/04 | |

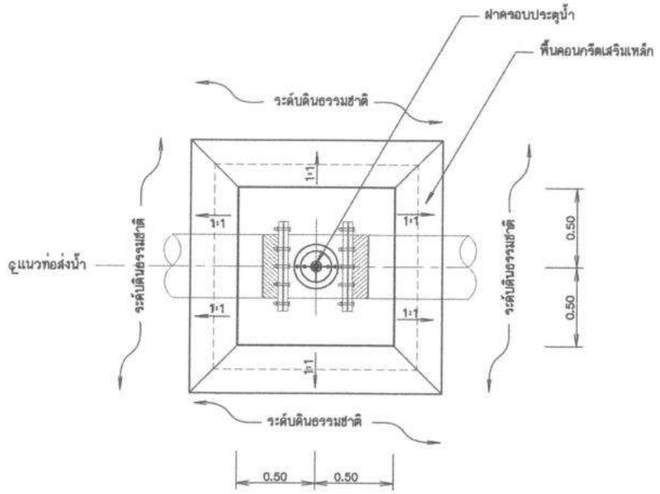


## แปลนอาคารบังคับน้ำ

มาตราส่วน 1:20

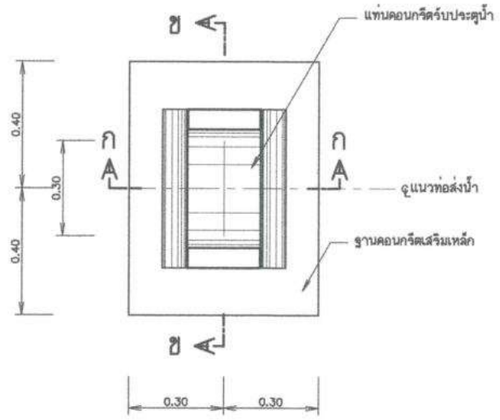


## แปลนฐานคอนกรีตเสริมเหล็ก

มาตราส่วน 1:10

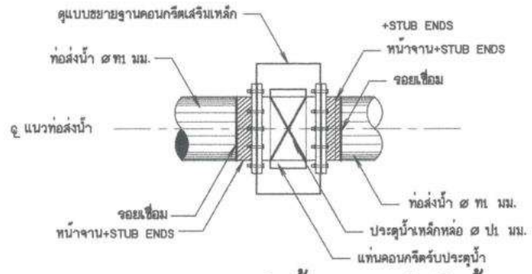


## รูปขยายการติดตั้งอาคารบังคับน้ำ

มาตราส่วน 1:20

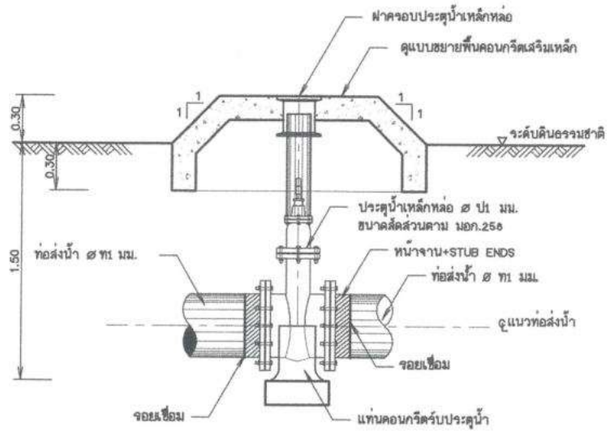


## รูปตัดอาคารบังคับน้ำ

มาตราส่วน 1:20

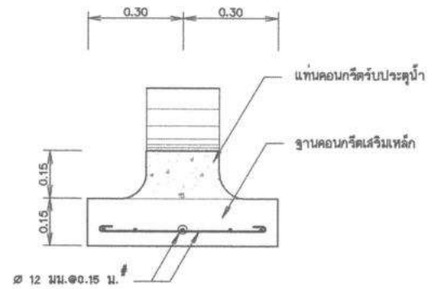


## รูปตัด ก - ก

มาตราส่วน 1:10

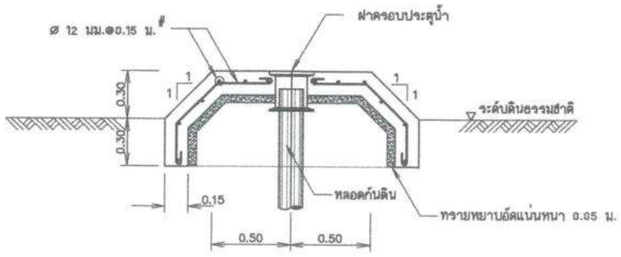


## รูปขยายการเสริมเหล็กพื้นคอนกรีตเสริมเหล็ก

มาตราส่วน 1:20

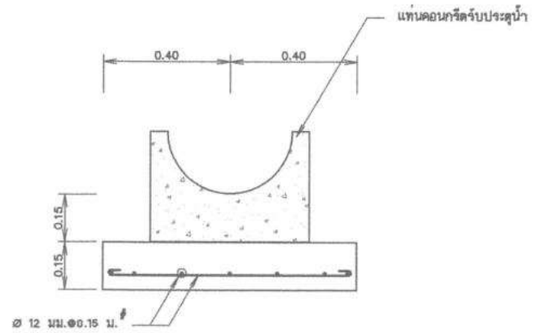


## รูปตัด ข - ข

มาตราส่วน 1:10




กรมทรัพยากรน้ำ

โครงการก่อสร้างระบบกระจายน้ำจากลำน้ำแม่ต๋ำ

หมู่ที่ 5 หมู่บ้านท่าโป่ง ตำบลเสริมซ้าย อำเภอเสริมงาม จังหวัดลำปาง

แบบอาคารประตูบังคับน้ำ

| | | | | |
|---|---|---|---|---|
| สำนักงานทรัพยากรน้ำที่ 1 | | | | |
| สำรวจ | กลุ่มงานสำรวจ | ตรวจสอบ | | หนก. |
| ออกแบบ | | ผ่าน | | ผอส. |
| เขียนแบบ | ธีระศักดิ์ สมกูล | เห็นชอบ | | ผอ.สทน. |
| แบบเลขที่ | สทน.1 127/68 | แบบแผ่นที่ | P1-04/04 | |

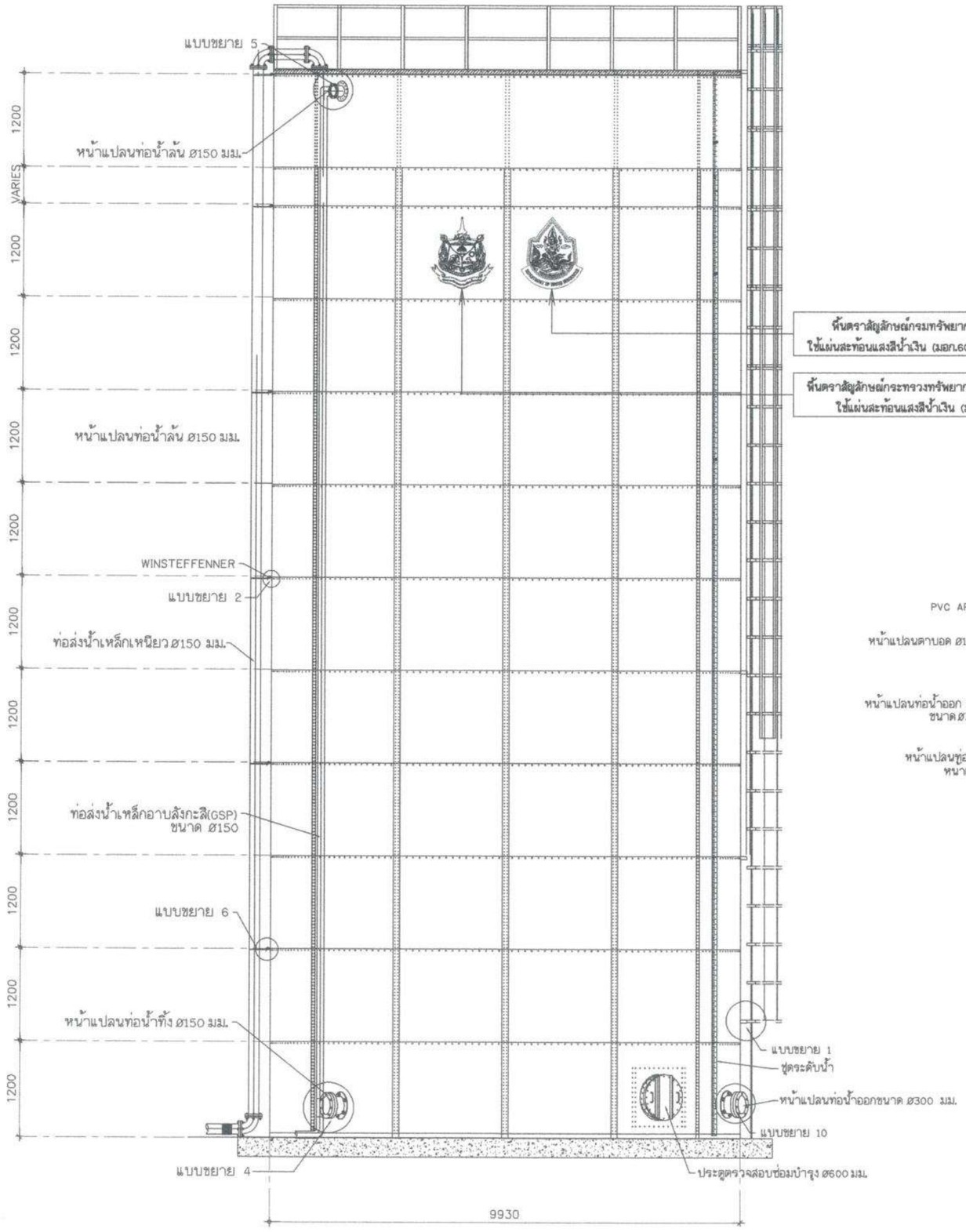


ด้านหน้าถัง

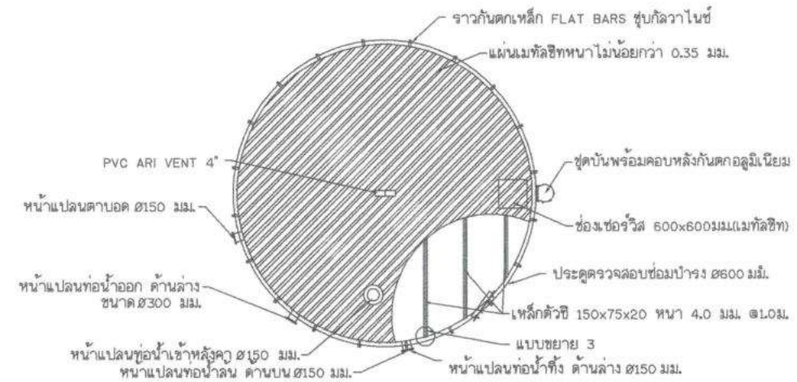


ด้านบนหลังคา

กรมทรัพยากรน้ำ

**โครงการก่อสร้างระบบกระจายน้ำจากลำน้ำแม่ต๋ำ**

หมู่ที่ 5 หมู่บ้านท่าโป่ง ตำบลเสริมซ้าย อำเภอเสริมงาม จังหวัดลำปาง

ถังเก็บน้ำ Fusion Bonded Epoxy (FBE)

รูปด้าน , รูปแสดงมิติถังเก็บน้ำ Fusion Bonded Epoxy (FBE) ขนาด 1,100 ลบ.ม.

สำนักงานทรัพยากรน้ำที่ 1

| | | | | |
|---|---|---|---|---|
| สำรวจ | กลุ่มงานสำรวจ | ตรวจสอบ | | หนก. |
| ออกแบบ | | ผ่าน | | ผอส. |
| เขียนแบบ | ธีระศักดิ์ ลมกูล | เห็นชอบ | | ผอ.สทน. |
| แบบเลขที่ | สทน.1 127/68 | แบบแผ่นที่ | ค2-01/06 | |

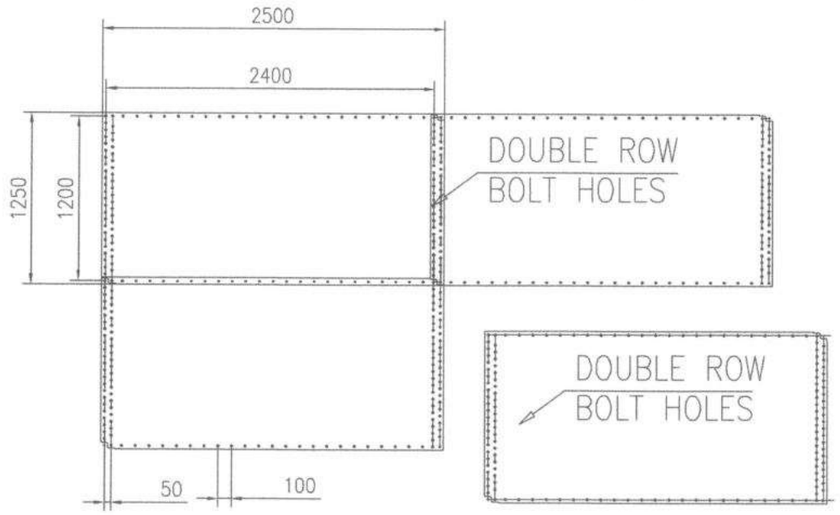


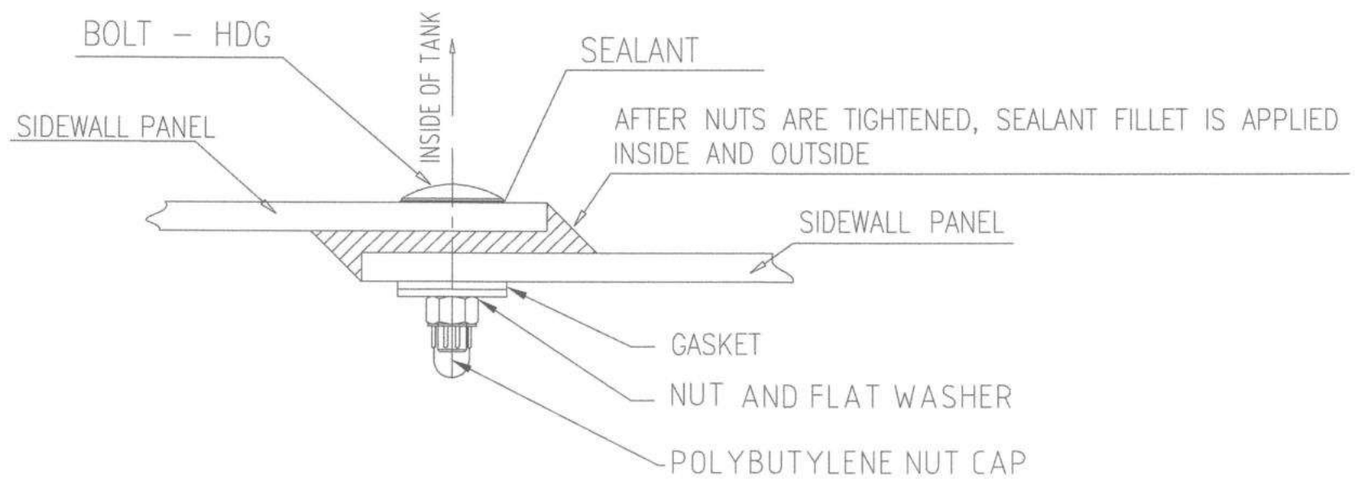


SIDEWALL SEALANT DETAILED

แผ่นคลี่

| | | | | |
|---|---|---|---|---|
| กรมทรัพยากรน้ำ<br>โครงการก่อสร้างระบบกระจายน้ำจากลำน้ำแม่ต๋ำ<br>หมู่ที่ 5 หมู่บ้านท่าโป่ง ตำบลเสริมซ้าย อำเภอเสริมงาม จังหวัดลำปาง<br>ถังเก็บน้ำ Fusion Bonded Epoxy (FBE)<br>แบบขยายส่วนประกอบถังเก็บน้ำ (1) | | | | |
| สำนักงานทรัพยากรน้ำที่ 1 | | | | |
| สำรวจ | กลุ่มงานสำรวจ | ตรวจสอบ | | หนก. |
| ออกแบบ | | ผ่าน | | ผอส. |
| เขียนแบบ | อิระศักดิ์ สมกูล | เห็นชอบ | | ผอ.สทน. |
| แบบเลขที่ | สทน.1 127/68 | แบบแผ่นที่ | A2-02/06 | |

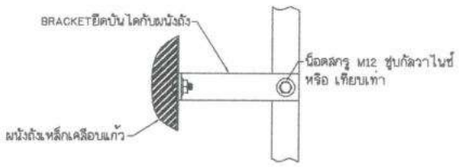


แบบขยาย 1
scale NTC.

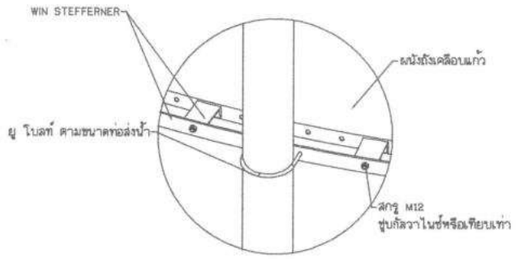


แบบขยาย 2
scale NTC.

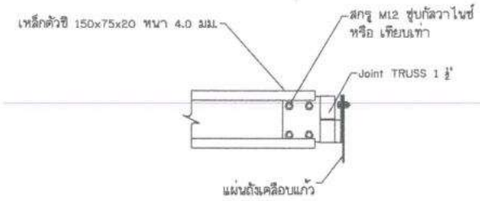


แบบขยาย 3
scale NTC.

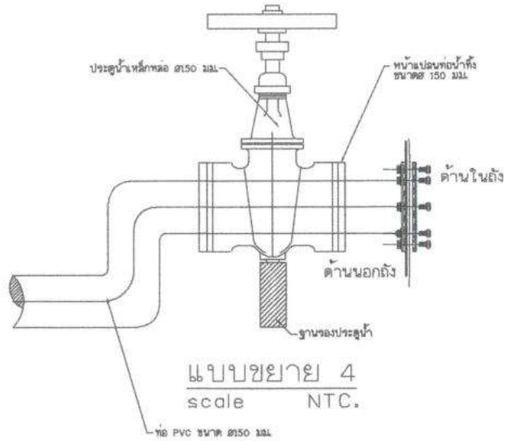


แบบขยาย 4
scale NTC.

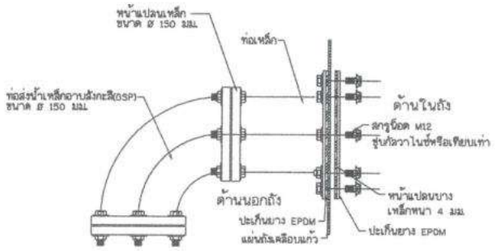


แบบขยาย 5
scale NTC.

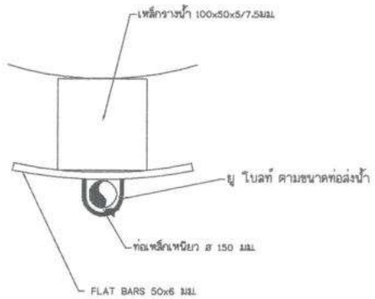


แบบขยาย 6
scale NTC.

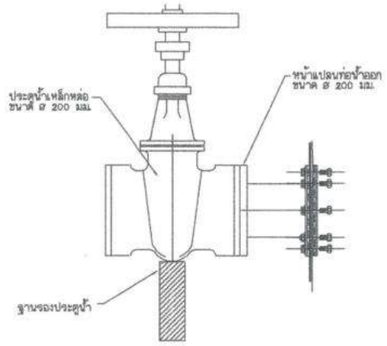


แบบขยาย 7
scale NTC.

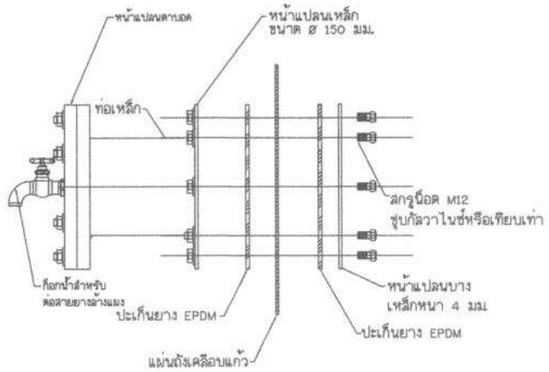


แบบขยายหน้าแปลนดาบอด
scale NTC.

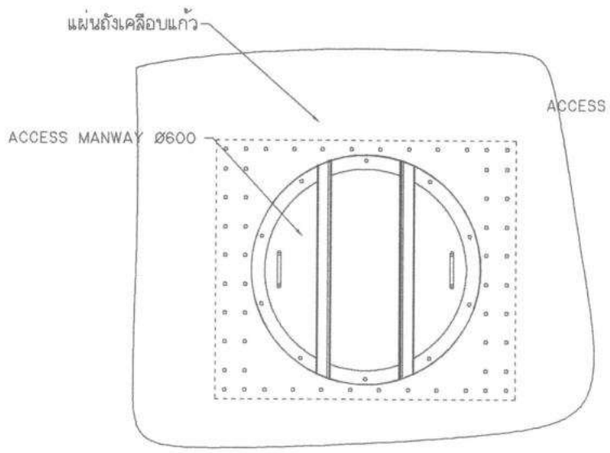


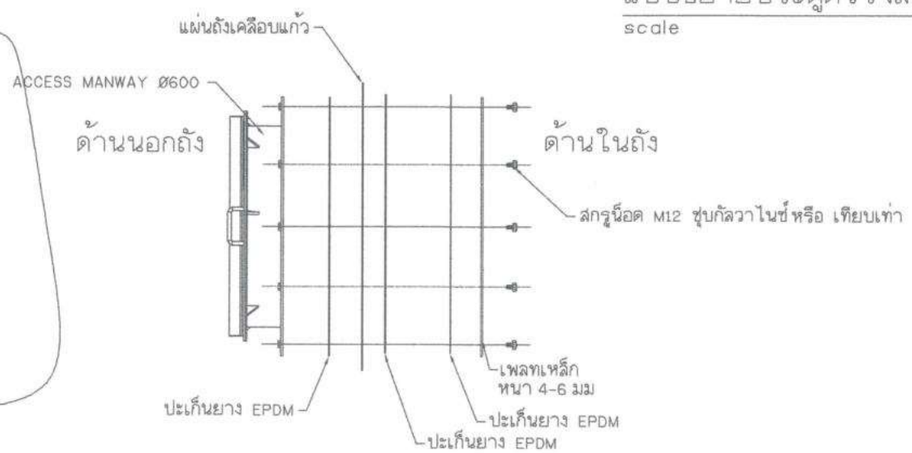


แบบขยายประตูตรวจสอบบำรุงรักษา
scale NTC.

กรมทรัพยากรน้ำ

**โครงการก่อสร้างระบบกระจายน้ำจากลำน้ำแม่ต๋ำ**

หมู่ที่ 5 หมู่บ้านท่าโป่ง ตำบลเสริมซ้าย อำเภอเสริมงาม จังหวัดลำปาง

ถังเก็บน้ำ Fusion Bonded Epoxy (FBE)

แบบขยายส่วนประกอบถังเก็บน้ำ (2)

สำนักงานทรัพยากรน้ำที่ 1

| | | | | |
|---|---|---|---|---|
| สำรวจ | กลุ่มงานสำรวจ | ตรวจสอบ | | หนก. |
| ออกแบบ | | ผ่าน | | ผอส. |
| เขียนแบบ | ธีระศักดิ์ สมกูล | เห็นชอบ | | ผอ.สทน. |
| แบบเลขที่ | สทน.1 127/68 | แบบแผ่นที่ | A2-03/06 | |

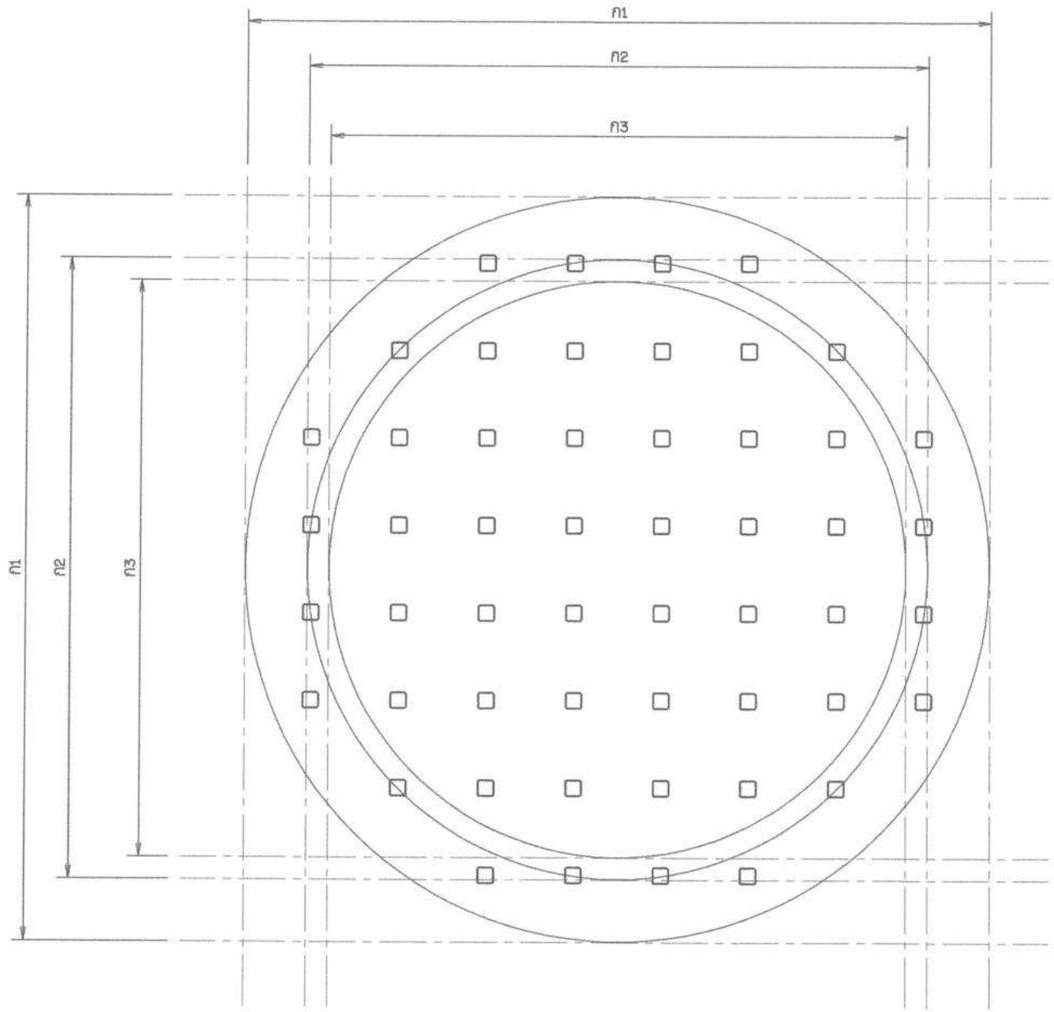


**แปลนเสาเข็ม ถังเก็บน้ำ Fusion Bonded Epoxy (FBE) ขนาด 1,100 ลบ.ม.**

มาตราส่วน 1:100

## หมายเหตุ

1. สามารถใช้ฐานรากแบบฐานแผ่ได้หากดินมีคุณสมบัติทางปฐพีกลศาสตร์การรับน้ำหนัก ไม่ต่ำกว่า 10 ตัน/ตารางเมตร ( Allowable bearing capacity )
โดยผู้รับจ้างต้องเสนอแบบแปลนฐานราก พร้อมรายการคำนวน ซึ่งรับรองโดยวิศวกรโยธาระดับไม่ต่ำกว่าสามัญวิศวกรโยธา เสนอคณะกรรมการตรวจการจ้าง เพื่ออนุมัติใช้
2. ผู้รับจ้างต้องทดสอบชั้นดินที่จะใช้ก่อสร้างฐานราก เพื่อหาคุณสมบัติการรับน้ำหนักทางปฐพีกลศาสตร์ให้คณะกรรมการเห็นชอบ ผ่านผู้ควบคุมงาน ก่อนดำเนินการก่อสร้างฐานราก โดยผู้รับจ้างเป็นผู้รับผิดชอบค่าใช้จ่ายในการทดสอบ
3. การทดสอบความสามารถในการรับน้ำหนักบรรทุกของดินรองรับฐานราก โดยวิธี Boring Test
หรือ Standard Penetration Test โดยการเจาะสำรวจถึงชั้นดินแข็ง หรือชั้นดินทราย
จำนวนไม่น้อยกว่า 1 จุด ณ ตำแหน่งหอถังสูง จากนั้นส่งผลการทดสอบดิน
ซึ่งสรุปผลการรับน้ำหนักบรรทุกปลอดภัยของดิน และระบุชนิดฐานรากที่ต้องใช้
โดยมีวิศวกรที่ได้รับใบอนุญาตให้เป็นผู้ประกอบวิชาชีพวิศวกรรม ประเภทสามัญวิศวกร
สาขาวิศวกรรมโยธา จากสภาวิศวกร เป็นผู้ทดสอบและรับรองผล พร้อมส่งรายงาน
ให้ผู้วาจ้างตรวจสอบและให้ความเห็นชอบ ก่อนดำเนินการก่อสร้าง
โดยผู้รับจ้างจะต้องเป็นผู้ชำระค่าใช้จ่ายเองทั้งสิ้น
4. มิติต่างๆกำหนดเป็นเมตร นอกจากแสดงไว้เป็นอย่างอื่น
5. อาคารต้องสร้างบนดินเดิมหรือดินถมบดอัดแน่นไม่น้อยกว่า 95% STANDARD PROCTOR COMPACTION TEST.
6. ดินฐานรากของอาคารต้องรับน้ำหนักบรรทุกปลอดภัยไม่น้อยกว่า 10 ตัน ต่อ ตารางเมตร
7. อาคารก่อสร้างบนดินหรือหินให้เทคอนกรีตหยาบปรับผิวดินหรือผิวหิน อย่างน้อย 0.10 เมตร คอนกรีตหยาบรองพื้นใช้ส่วนผสม 1:3:5 เมตร
โดยปริมาตร หรือรองทรายหยาบอย่างน้อย 0.10 เมตร
8. ก่อนทำการถม บดอัดแน่นดิน ให้ขุดลอกหน้าดินเดิมออกจนพ้นรากวัชพืช และดินอ่อนลึกไม่น้อยกว่า 0.30 เมตร
หรือตามคำแนะนำผู้ควบคุมโครงการ และดินถมจะต้องถมเป็นชั้นๆ บดอัดให้มีความแน่นไม่น้อยกว่า 95% STANDARD PROCTOR COMPACTION TEST.
โดยแต่ละชั้นหนาไม่มากกว่า 0.15 เมตร
9. กำลังอัดคอนกรีตโครงสร้างต้องไม่น้อยกว่า 210 ksc. ทรงกระบอก 150x300 mm. ที่อายุไม่น้อยกว่า 28 วัน และผสมน้ำยากันซึม
10. ขนาดของเหล็กเสริมกำหนดไว้เป็นมิลลิเมตร นอกจากแสดงไว้เป็นอย่างอื่น
11. เหล็กเสริมใช้เหล็กข้ออ้อย (DEFORMED BAR) ชั้นคุณภาพ SD-30 ตามมาตรฐาน มอก.24-2559 และเสริมเส้นกลม (ROUND BAR) ชั้นคุณภาพ SR-24 ตามมาตรฐาน มอก.20-2559 สำหรับเหล็กเสริมขนาด 10 มิลลิเมตร ขึ้นไปเป็นเหล็กข้ออ้อย กรณีใช้เหล็กชั้นคุณภาพอื่นๆ ต้องได้รับการเห็นชอบจากคณะกรรมการตรวจรับพสดุ
12. คอนกรีตหุ้มเหล็กเสริมให้เป็นไปตามเกณฑ์ ดังนี้
    12.1 เหล็กเสริมชั้นเดียวถ้าไม่แสดงไว้เป็นอย่างอื่นให้วางกึ่งกลางความหนา
    12.2 เหล็กเสริมสองชั้นระยะระหว่างผิวเหล็กกับผิวคอนกรีตที่ติดกับแบบให้ใช้ 7.5 เซนติเมตร
นอกจากแสดงไว้เป็นอย่างอื่น
13. การต่อเหล็กทาบ (LARPED SPICES) ถ้าไม่แสดงไว้เป็นอย่างอื่น
    12.1 เหล็กเส้นกลมให้วางห่างกันไม่น้อยกว่า 48 เท่า ของเส้นผ่านศูนย์กลางเหล็กเมื่อปลายงอมาตรฐาน และ 62.50 เท่า ของเส้นผ่านศูนย์กลางเหล็กเมื่อปลายไม่งอมาตรฐาน
    12.2 เหล็กข้ออ้อยให้วางทาบกันไม่น้อยกว่า 30 เท่าของเส้นผ่านศูนย์กลางเหล็ก เมื่อปลายงอมาตรฐาน และ 50 เท่าของเส้นผ่านศูนย์กลางเหล็กเมื่อปลายไม่งอขอมาตรฐาน
14. ระยะระหว่างเหล็กเสริมที่แสดงไว้เป็นระยะระหว่างศูนย์กลางเหล็ก ถึง ศูนย์กลางเหล็ก
15. เหล็กรูปพรรณทุกขนาด ให้ใช้ชั้นคุณภาพ เทียบเท่า มาตรฐาน STKR 400 ของ มอก.TIS107-2561 หรือ ความต้านทานแรงดึงต้องไม่น้อยกว่า 400MPa หรือเทียบเท่า ชั้นคุณภาพของเหล็กกำลังสูง ของมอก.
16. ความยาวเสาเข็มในแบบ สามารถปรับเปลี่ยนตามความเหมาะสมของพื้นที่หน้างาน

กรมทรัพยากรน้ำ

**โครงการก่อสร้างระบบกระจายน้ำจากลำน้ำแม่ตำ**

หมู่ที่ 5 หมู่บ้านท่าโป่ง ตำบลเสริมซ้าย อำเภอเสริมงาม จังหวัดลำปาง

ถังเก็บน้ำ Fusion Bonded Epoxy (FBE)

แปลนเสาเข็ม ฐานถังเก็บน้ำ Fusion Bonded Epoxy (FBE) ขนาด 1,100 ลบ.ม.

สำนักงานทรัพยากรน้ำที่ 1

| | | | | |
|---|---|---|---|---|
| สำรวจ | กลุ่มงานสำรวจ | ตรวจสอบ | | หนก. |
| ออกแบบ | | ผ่าน | | ผอส. |
| เขียนแบบ | ธีระศักดิ์ สมกูล | เห็นชอบ | | ผอ.สทน. |
| แบบเลขที่ | สทน.1 127/68 | แบบแผ่นที่ | A2-04/06 | |

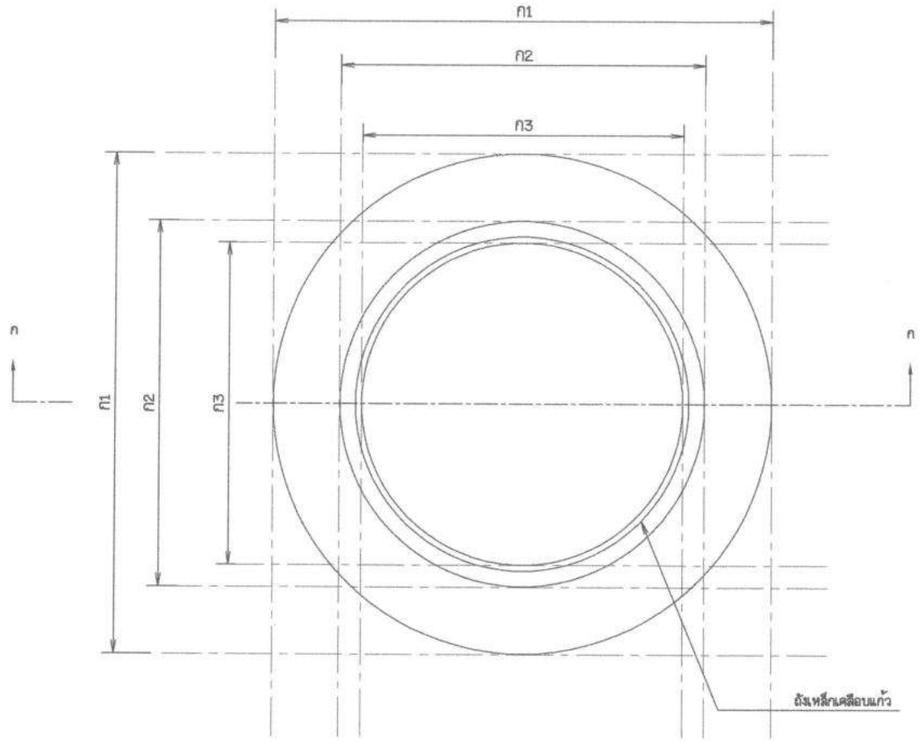


แปลนฐานรับถังเก็บน้ำ Fusion Bonded Epoxy (FBE)

มาตราส่วน 1:100

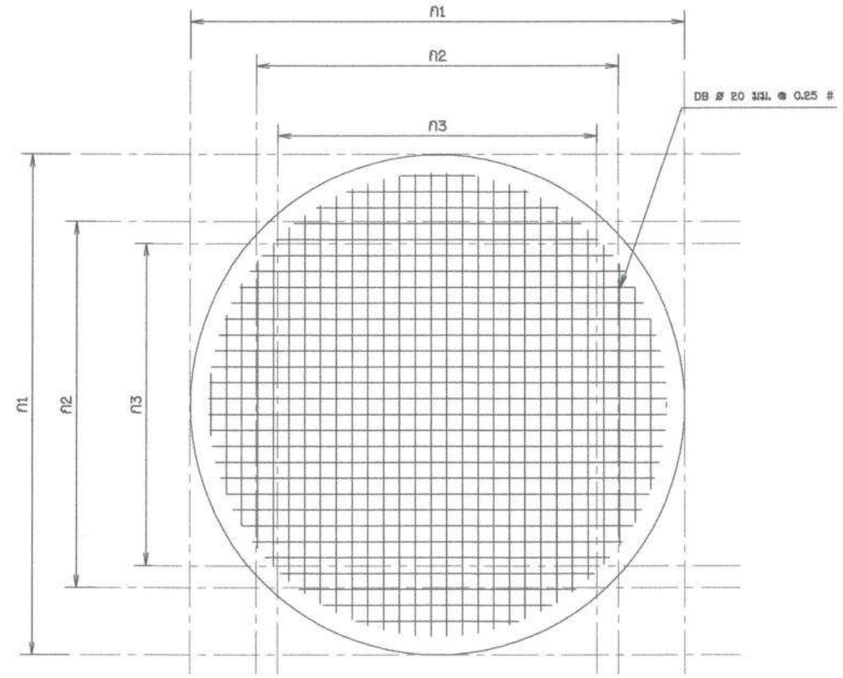


แปลนเหล็กเสริมชั้นล่าง รับถังเก็บน้ำ Fusion Bonded Epoxy (FBE)

มาตราส่วน 1:100

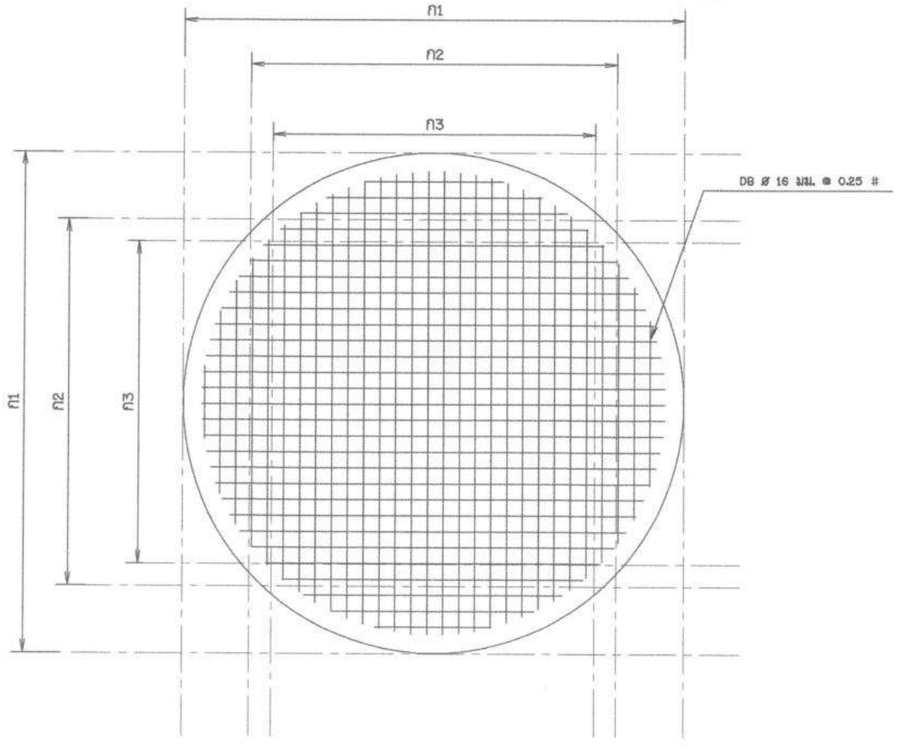


แปลนเหล็กเสริมชั้นบน รับถังเก็บน้ำ Fusion Bonded Epoxy (FBE)

มาตราส่วน 1:100

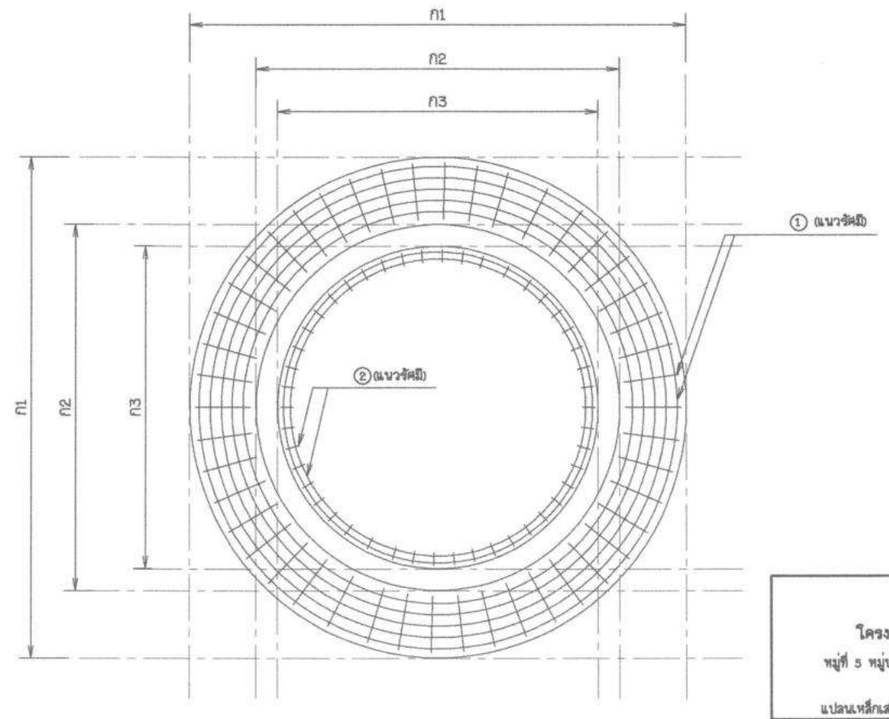


แปลนเหล็กเสริมขอบ รับถังเก็บน้ำ Fusion Bonded Epoxy (FBE)

มาตราส่วน 1:100

กรมทรัพยากรน้ำ

**โครงการก่อสร้างระบบกระจายน้ำจากลำน้ำแม่ต๋ำ**

หมู่ที่ 5 หมู่บ้านท่าโป่ง ตำบลเสริมซ้าย อำเภอเสริมงาม จังหวัดลำปาง

ถังเก็บน้ำ Fusion Bonded Epoxy (FBE)

แปลนเหล็กเสริมชั้นล่าง , แปลนเหล็กเสริมชั้นบน , แปลนเหล็กเสริมขอบ

สำนักงานทรัพยากรน้ำที่ 1

| | | | | |
|---|---|---|---|---|
| สำรวจ | กลุ่มงานสำรวจ | ตรวจสอบ | | หนก. |
| ออกแบบ | | ผ่าน | | ผอส. |
| เขียนแบบ | ธีระศักดิ์ สมกูล | เห็นชอบ | | ผอ.สทน. |
| แบบเลขที่ | สทน.1 127/68 | แบบแผ่นที่ | ค2-05/06 | |

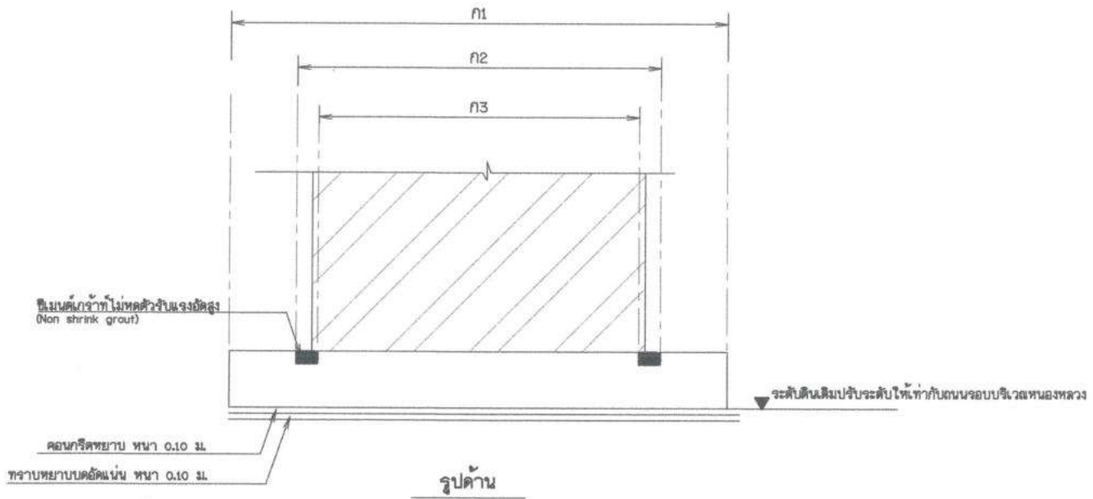


## รูปด้าน

มาตราส่วน 1:100

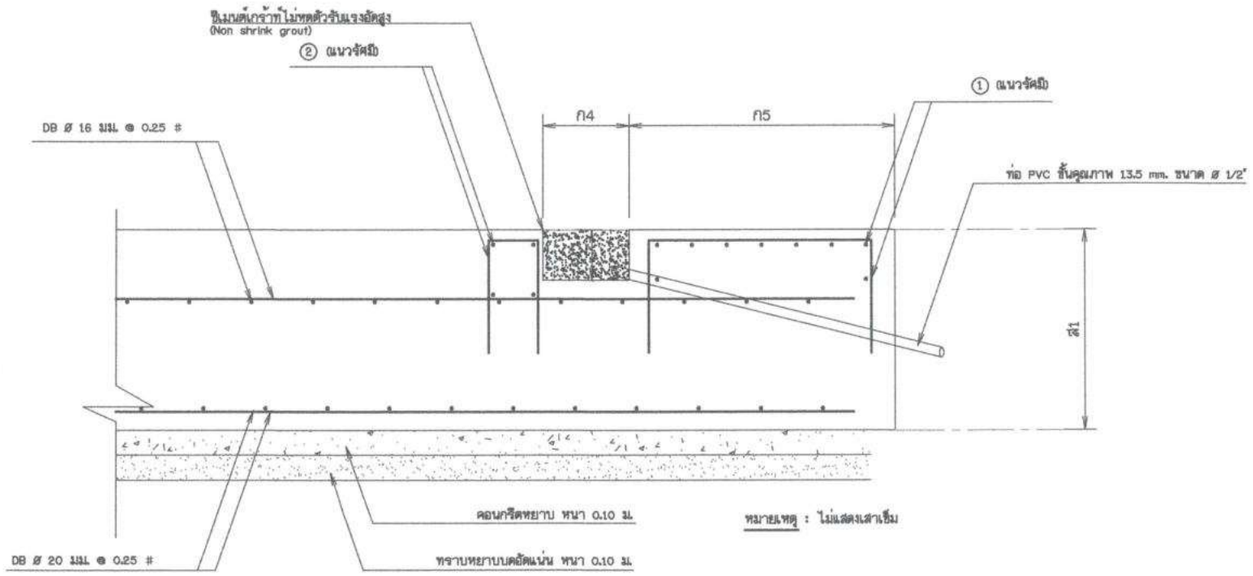


## แบบขยายเหล็กเสริมรอบฐานรับถังเก็บน้ำ Fusion Bonded Epoxy (FBE)

มาตราส่วน 1:25

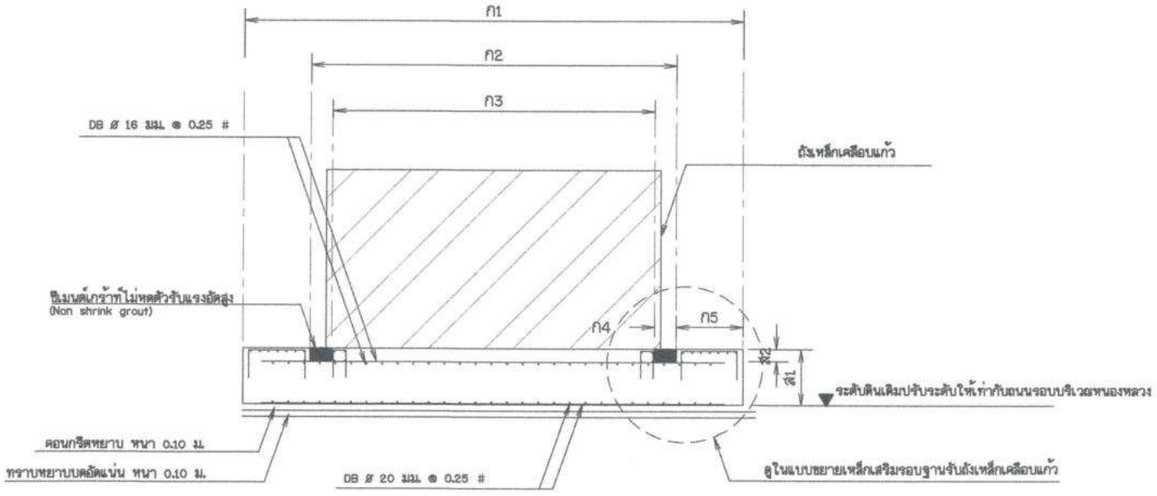


## รูปตัด ก - ก

มาตราส่วน 1:100

## ตารางมิติฐานก่อถังเก็บน้ำ Fusion Bonded Epoxy (FBE)

| ขนาดถัง | ก1 | ก2 | ก3 | ก4 | ก5 | ส1 | ส2 | หมายเหตุ |
|---|---|---|---|---|---|---|---|---|
| 1,100 ลบ.ม. | 11.93 | 9.93 | 9.23 | 0.35 | 1.00 | 0.60 | 0.20 | เสาเข็มขนาดสี่เหลี่ยมตัน จำนวน 52 ต้น |

หมายเหตุ

เสาเข็มขนาดสี่เหลี่ยมตัน ขนาด 0.26x0.26x.L.m รับน้ำหนักปลอดภัย 30 ตัน/ต้น ความยาวไม่น้อยกว่า 7 ม.

## ตารางขยายเหล็กเสริม

| ขนาดถัง | ① | ② |
|---|---|---|
| 300 ลบ.ม. | 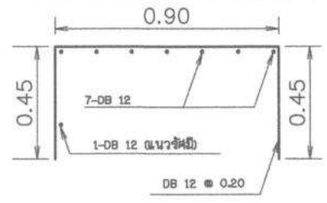  | 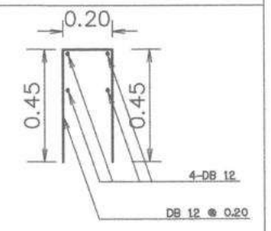  |

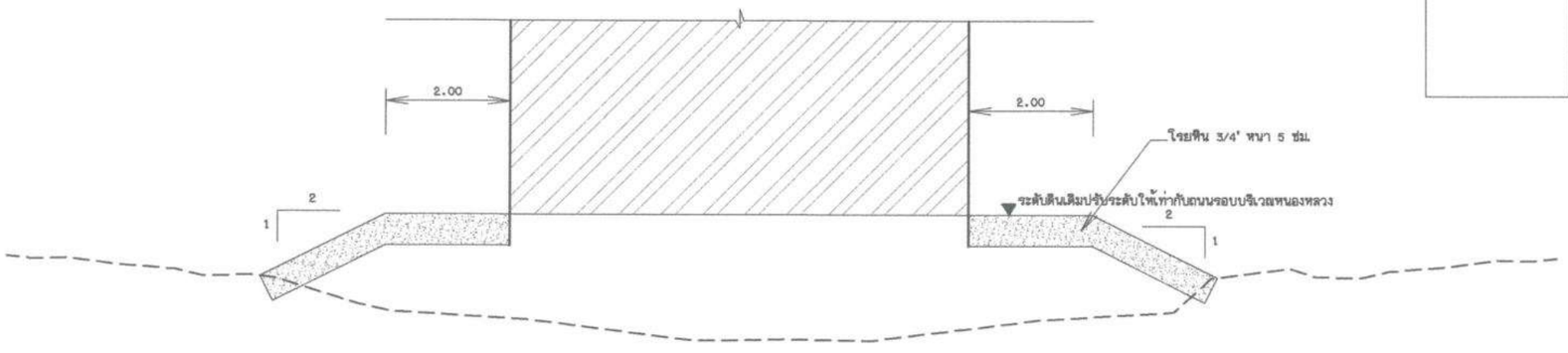


## รูปขยายดินถมบดอัดรอบถัง

มาตราส่วน 1:100

## หมายเหตุ

1. ชั้นดินฐานรากรับน้ำหนักปลอดภัยได้ไม่น้อยกว่า 10 ตัน / ตร.ม.

กรมทรัพยากรน้ำ

**โครงการก่อสร้างระบบกระจายน้ำจากลำน้ำแม่ต๋ำ**

หมู่ที่ 5 หมู่บ้านท่าโป่ง ตำบลเสริมซ้าย อำเภอเสริมงาม จังหวัดลำปาง

ถังเก็บน้ำ Fusion Bonded Epoxy (FBE)

รูปด้าน , แบบขยายเหล็กเสริมรอบฐานรับถัง , รูปตัด ก - ก ,

ตารางมิติฐาน , รูปขยายดินถมบดอัดรอบถัง

สำนักงานทรัพยากรน้ำที่ 1

| | | | | |
|---|---|---|---|---|
| สำรวจ | กลุ่มงานสำรวจ | ตรวจสอบ | | หนก. |
| ออกแบบ | | ผ่าน | | ผอส. |
| เขียนแบบ | ธีระศักดิ์ สมกูล | เห็นชอบ | | ผอ.สทน. |
| แบบเลขที่ | สทน.1 127/68 | แบบแผ่นที่ | ค2-06/06 | |

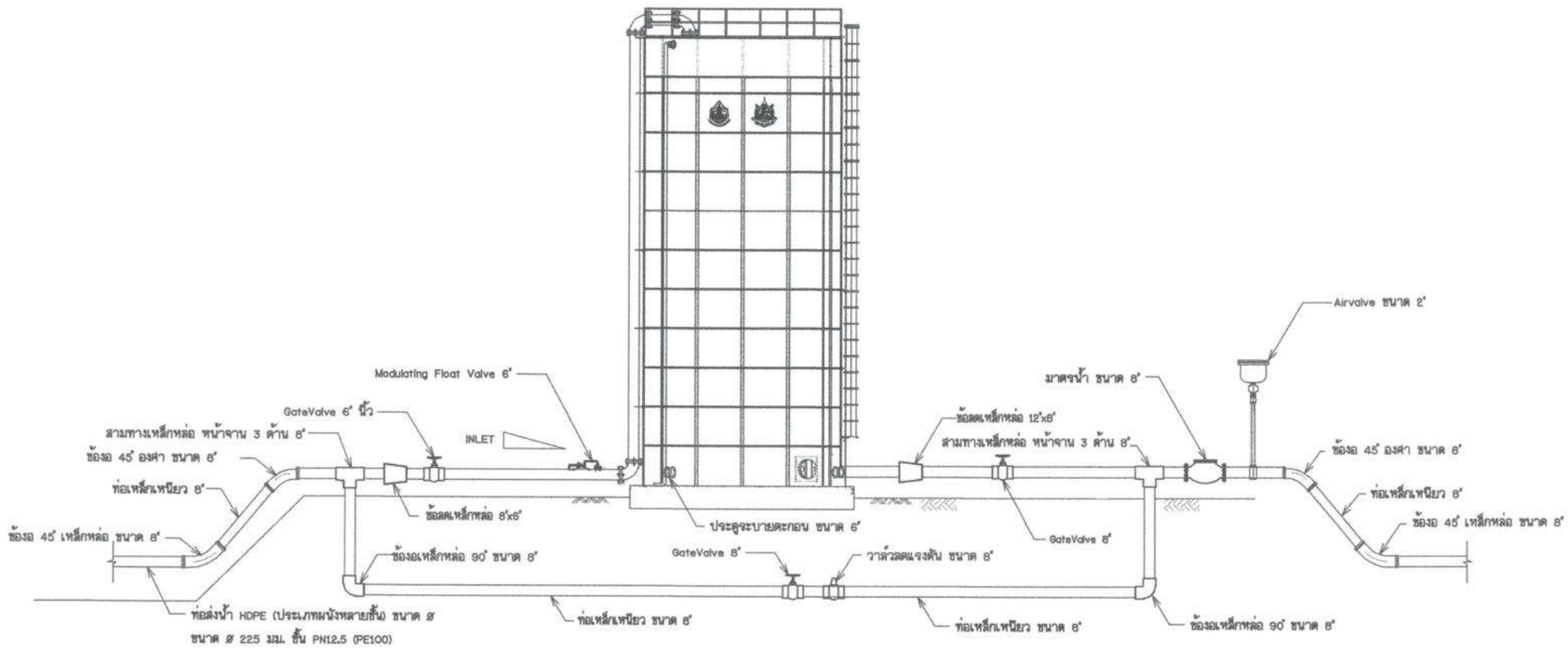


## จุดปล่อยน้ำ (ถังเก็บน้ำ)

ไม่แสดงมาตราส่วน

กรมทรัพยากรน้ำ

**โครงการก่อสร้างระบบกระจายน้ำจากลำน้ำแม่ต๋ำ**

หมู่ที่ 5 หมู่บ้านท่าโป่ง ตำบลเสริมซ้าย อำเภอเสริมงาม จังหวัดลำปาง

แบบอาคารจุดปล่อยน้ำ (ถังเก็บน้ำ)

สำนักงานทรัพยากรน้ำที่ 1

| | | | | |
|---|---|---|---|---|
| สำรวจ | กลุ่มงานสำรวจ | ตรวจสอบ | | หนก. |
| ออกแบบ | | ผ่าน | | ผอส. |
| เขียนแบบ | ธีระศักดิ์ สมกูล | เห็นชอบ | | ผอ.สทน. |
| แบบเลขที่ | สทน.1 127/68 | แบบแผ่นที่ | A3-01/01 | |

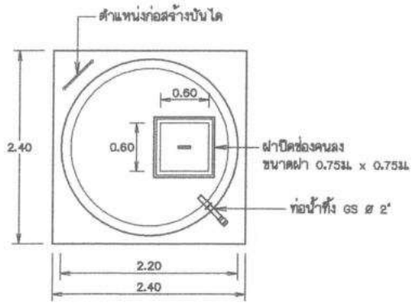


## แปลน

มาตราส่วน 1:40

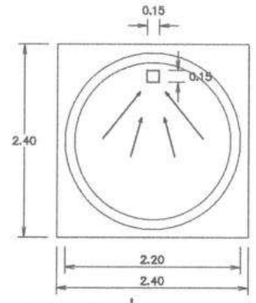


## แสดงมิติบ่อรวมตะกอน

มาตราส่วน 1:40

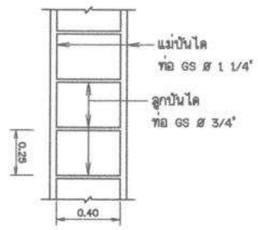


## ขยายบันได

มาตราส่วน 1:20

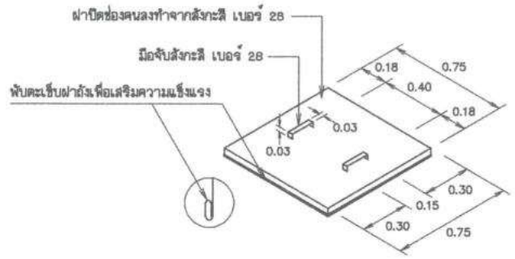


## ขยายฝาปิดช่องคนลง

มาตราส่วน not to scale

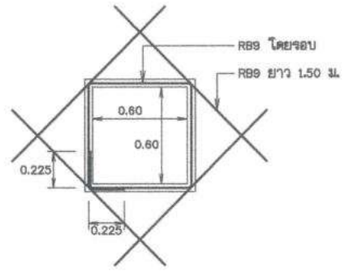


## ขยายการเสริมเหล็กช่องคนลง

มาตราส่วน 1:20

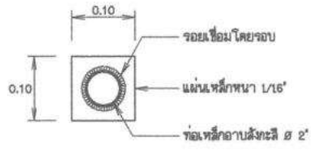


## ขยายท่อผ่านผนัง

มาตราส่วน 1:5

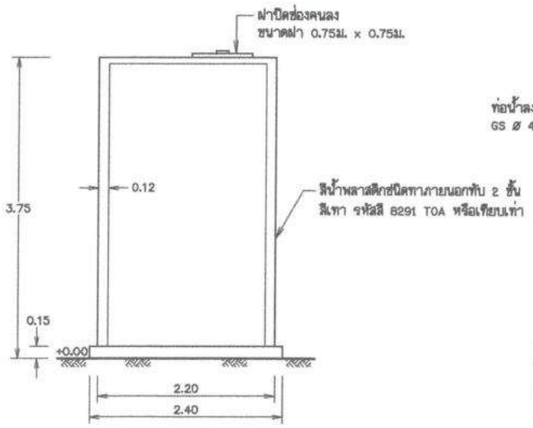


## ด้านข้าง

มาตราส่วน 1:40

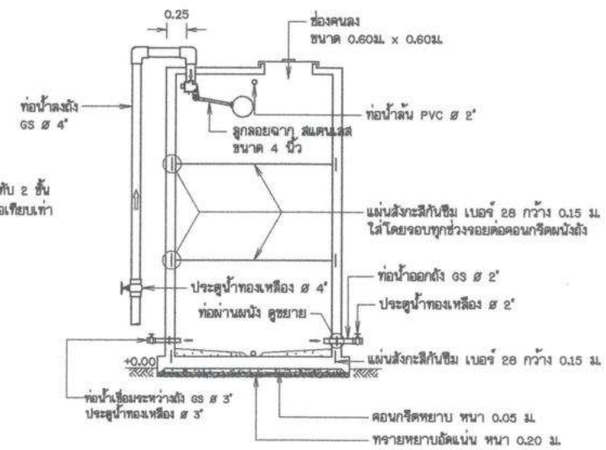


## รูปตัด (1)

มาตราส่วน 1:40

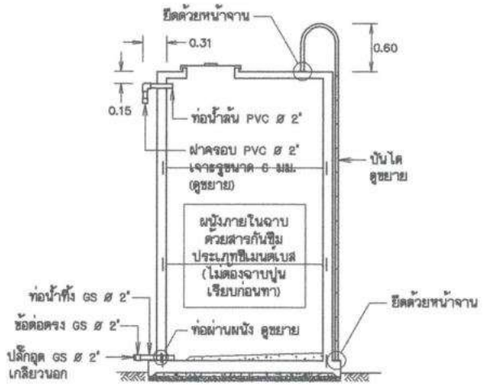


## รูปตัด (2)

มาตราส่วน 1:40

## หมายเหตุ

1. ก่อนทำการก่อสร้างให้ผู้รับจ้างตรวจสอบระดับอ้างอิง ±0.00 ที่ผู้ควบคุมงานหรือคณะกรรมการตรวจการจ้างกำหนดไว้ ดังนี้
   1.1 ระดับ ±0.00 อยู่สูงกว่าระดับดินเดิมไม่มากกว่า 25 ซม. ให้ผู้รับจ้างดำเนินการทดสอบการรับน้ำหนักบรรทุกของดิน
   1.2 ระดับ ±0.00 อยู่สูงกว่าระดับดินเดิมมากกว่า 25 ซม. แต่ไม่มากกว่า 50 ซม. (ก่อสร้างบนดินถม) ผู้รับจ้างไม่ต้องทำการทดสอบการรับน้ำหนักบรรทุกของดิน ให้ก่อสร้างถังเก็บน้ำโดยการตอกเสาเข็ม
   1.3 ระดับ ±0.00 อยู่สูงกว่าระดับดินเดิมมากกว่า 50 ซม.(ก่อสร้างบนดินถม) ผู้รับจ้างไม่ต้องทำการทดสอบการรับน้ำหนักบรรทุกของดิน ให้ก่อสร้างถังเก็บน้ำโดยการตอกเสาเข็มและความยาวของเสาเข็มต้องยาวอย่างน้อยเท่ากับความยาวของเสาเข็มตามที่กำหนดไว้ บวกกับระยะระหว่างระดับดินเดิมกับระดับ ±0.00 ที่กำหนด (เช่น กำหนดระดับ ±0.00 สูงกว่าระดับดินเดิม 0.50 เมตร ความยาวเสาเข็มอย่างน้อยเท่ากับ 4.00+0.50=4.50 เมตร)
   1.4 ในกรณีที่ไม่ได้ทำการทดสอบกำลังรับน้ำหนักบรรทุกของดิน ให้ผู้รับจ้างตีนเงินค่าทดสอบการรับน้ำหนักบรรทุกของดินแก่ผู้ว่าจ้าง
2. การทดสอบการรับน้ำหนักบรรทุกของดินในตำแหน่งที่จะทำการก่อสร้างถังเก็บน้ำใช้วิธี Plate bearing test จำนวน 1 จุด ที่ระดับความลึกต่ำกว่าระดับดินเดิมไม่น้อยกว่า 20 ซม. หรือ วิธี Boring test (Standard Penetration Test) และให้รายงานผลการรับน้ำหนักประลัยของดิน โดยมีวิศวกรโยธา ระดับสามัญวิศวกร เป็นผู้รับรองผลการทดสอบดินให้ผู้ว่าจ้างพิจารณา ก่อนทำการก่อสร้าง
   2.1 ดินรับน้ำหนักปลอดภัย ( Allowable ) ได้ไม่น้อยกว่า 6 ตันต่อตารางเมตร ให้ก่อสร้างโดยไม่ต้องตอกเสาเข็ม และต้องตีนเงินค่างานเสาเข็มทั้งหมด
   2.2 ดินรับน้ำหนักปลอดภัย ( Allowable ) ได้น้อยกว่า 6 ตันต่อตารางเมตร ให้ก่อสร้างโดยทำการตอกเสาเข็มตามตำแหน่งที่กำหนดไว้ในแบบแปลน โดยใช้เสาเข็มคอนกรีตอัดแรงหรือคอนกรีตเสริมเหล็ก ความยาวไม่น้อยกว่า 4.00 เมตร พื้นที่หน้าตัดไม่น้อยกว่า 133 ตร.ซม. และมีความยาวเส้นรอบรูปไม่น้อยกว่า 52 ซม.
3. ความหนาของทรายหยาบรองพื้นและคอนกรีตหยาบ
   3.1 ในกรณีที่ก่อสร้างถังเก็บน้ำ โดยไม่ต้องตอกเสาเข็ม ความหนาของทรายหยาบรองพื้น 20 ซม. คอนกรีตหยาบ 5 ซม.
   3.2 ในกรณีที่ก่อสร้างถังเก็บน้ำ โดยต้องตอกเสาเข็ม ความหนาของทรายหยาบรองพื้น 5 ซม. และคอนกรีตหยาบ 5 ซม.
4. ความหนาคอนกรีตที่หุ้มเหล็กเสริม วัดจากผิวเหล็ก
   ฐานราก 5 ซม.
   โครงสร้างที่สัมผัสดินหรือน้ำ 4 ซม.
   พื้น 2 ซม. เสา ,กำแพง 3 ซม.
5. ห้ามทำการก่อสร้างโดยการเทคอนกรีตถังเก็บน้ำไปก่อน แล้วจึงสกัดคอนกรีตเพื่อติดตั้งท่อในภายหลัง
6. ผนังถังน้ำด้านนอกให้ฉาบปูนเรียบพร้อมทาสีรองพื้น 1 ชั้น และสีน้ำพลาสติกชนิดทาภายนอกทับ 2 ชั้น สีเทา รหัสสี 8291 TOA หรือเทียบเท่า
7. ตำแหน่งท่อน้ำเข้าถัง, ท่อน้ำออกถัง, ท่อน้ำล้น, ช่องคนลง และบันได สามารถปรับเปลี่ยนตำแหน่งได้ตามความเหมาะสม ทั้งนี้ต้องได้รับความเห็นชอบจากช่างควบคุมงานของผู้ว่าจ้าง

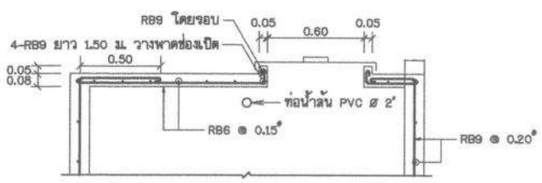


## แสดงการเสริมเหล็กฝาถัง

มาตราส่วน 1:20

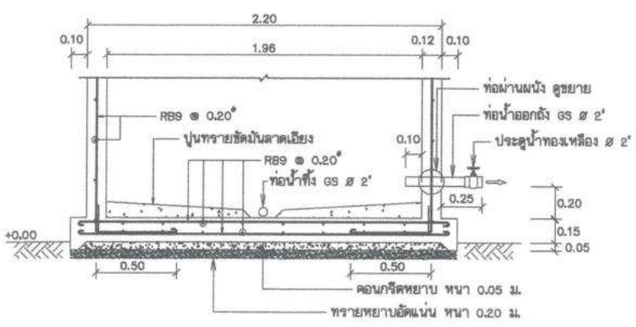


## แสดงการเสริมเหล็กพื้นถัง

มาตราส่วน 1:20

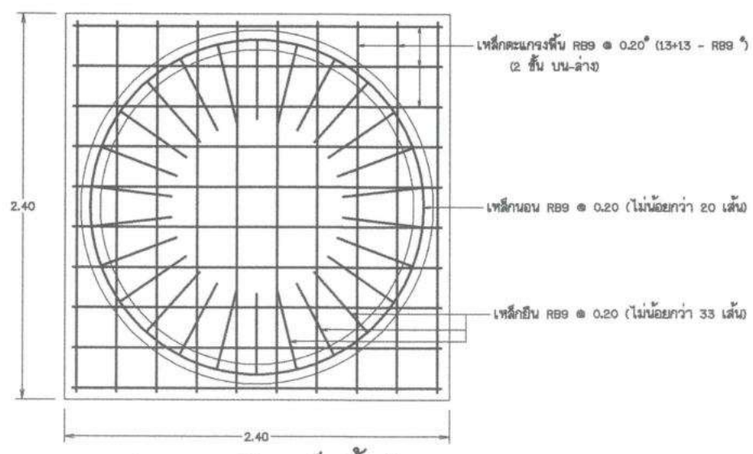


## แสดงการเสริมเหล็กพื้นถัง

มาตราส่วน 1:20

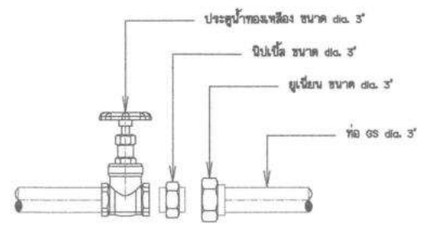


## แบบขยายการประสานท่อระหว่างถัง

มาตราส่วน 1:20

มาตราส่วน 1:5
0 0.10 0.20 0.30 0.40 0.50 ม.

มาตราส่วน 1:10
0 0.20 0.40 0.60 0.80 1.00 ม.

มาตราส่วน 1:20
0 0.50 1.00 1.50 2.00 ม.

กรมทรัพยากรน้ำ

โครงการก่อสร้างระบบกระจายน้ำจากลำน้ำแม่ต๋ำ

หมู่ที่ 5 หมู่บ้านท่าโป่ง ตำบลเสริมขวา อำเภอเสริมงาม จังหวัดลำปาง

ถังเก็บน้ำ คสล. ทรงกระบอก (แบบ ผ.10) ขนาดความจุ 10 ลบ.ม.

| สำนักงานทรัพยากรน้ำที่ 1 | | | | |
|---|---|---|---|---|
| สำรวจ | กลุ่มงานสำรวจ | ตรวจสอบ | | หนก. |
| ออกแบบ | | ผ่าน | | ผอส. |
| เขียนแบบ | ธีระศักดิ์ สมกูล | เห็นชอบ | | ผอ.สทน. |
| แบบเลขที่ | สทน.1 127/68 | แบบแผ่นที่ | ค4-01/01 | |

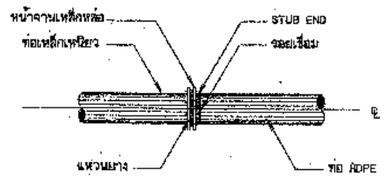


## การบรรจบท่อเหล็กเหนียวกับท่อ HDPE

ไม่แสดงมาตราส่วน

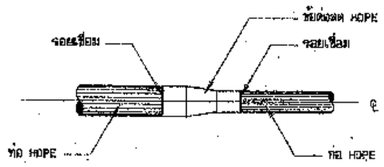


## การบรรจบท่อ HDPE กับข้อลดท่อ HDPE

ไม่แสดงมาตราส่วน

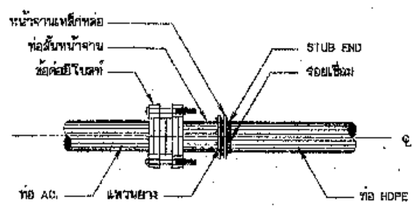


## การบรรจบท่อ AC. กับท่อ HDPE

ไม่แสดงมาตราส่วน

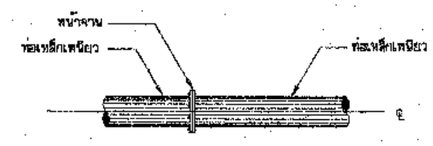


## การบรรจบท่อเหล็กเหนียวกับท่อเหล็กเหนียว

ไม่แสดงมาตราส่วน

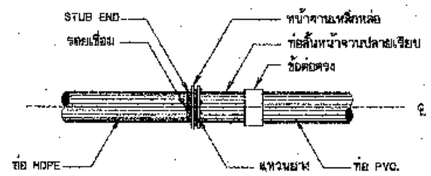


## การบรรจบท่อ HDPE กับท่อ PVC.

ไม่แสดงมาตราส่วน

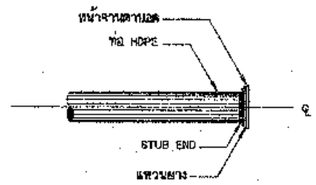


## การปิดปลายท่อ

ไม่แสดงมาตราส่วน

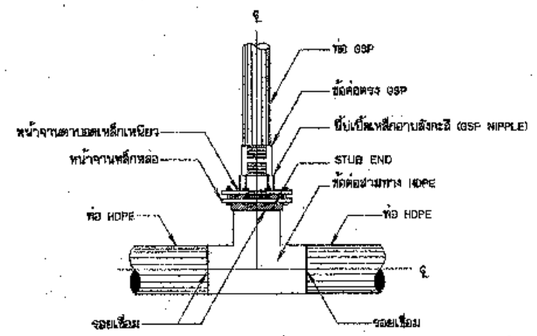


## การบรรจบท่อสามทาง HDPE กับท่อ GSP แบบข้อต่อ

(สำหรับอาคารจุดปล่อยน้ำ อาคารประตูระบายตะกอน อาคารท่อระบายอากาศ
กรณีท่อส่งน้ำขนาดเล็กน้ำศูนย์กลางมากกว่า 315 มม.)

ไม่แสดงมาตราส่วน

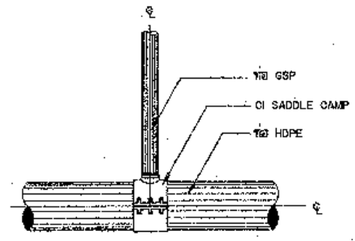


## การบรรจบท่อสามทาง HDPE กับท่อ GSP แบบ CI SADDLE CLAMP

(สำหรับอาคารจุดปล่อยน้ำ อาคารประตูระบายตะกอน อาคารท่อระบายอากาศ
กรณีท่อส่งน้ำขนาดเล็กน้ำศูนย์กลางน้อยกว่าหรือเท่ากับ 315 มม.)

ไม่แสดงมาตราส่วน

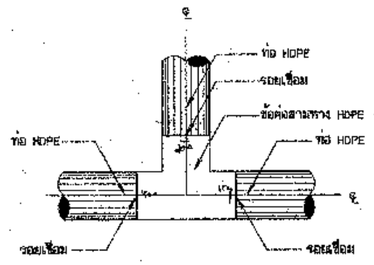


## การบรรจบท่อสามทาง HDPE กับท่อ HDPE

ไม่แสดงมาตราส่วน

**หมายเหตุ**

1. รายละเอียดต่างๆเกี่ยวกับท่อส่งน้ำให้ดูในแบบมาตรฐานท่อในแบบหมายเลข DWR12-PIP-01
2. รายละเอียดข้อต่อแบบต่างๆให้ดูในแบบหมายเลข DWR12-PPC-05
3. รายละเอียดข้อต่อต่างๆ ที่แสดงไว้เป็นแนวทางกำหนดเบื้องต้นเท่านั้น ก่อนที่ผู้รับจ้าง จะทำการก่อสร้าง กับมาตรฐานของผู้ผลิตและจะต้องได้รับความเห็นชอบจากหัวหน้าโครงการ หรือคณะกรรมการตรวจการจ้างก่อนนำมาประกอบใช้งาน

| | | | | | |
|---|---|---|---|---|---|
| บริษัท ทราเด้ เอเชีย คอนซัลแตนท์ จำกัด | | | สำนักพัฒนาแหล่งน้ำ กรมทรัพยากรน้ำ กระทรวงทรัพยากรธรรมชาติและสิ่งแวดล้อม | | |
| ออกแบบ | นายวิสาห์ ธีรพันธ์ | สถ.2176 | เสนอ | นายบุญช่วย อัจฉา | ผอส. |
| เขียนแบบ | นางสาวกชกร เดี่ยวพลอ | | ถ่าย | | แผ่น. |
| ตรวจ | นายบำรุง พิชัยศ์สวัสดิ์ | สถ.2142 | เห็นชอบ | นายประสิทธิ์ พิวศรี | ผอ.สทน. |
| นายสุรชาติ สดสกาล สถ.3637 ผู้จัดการโครงการ | | | อนุมัติ | นายวิชิตชัย สัมพัฒ รองอธิบดีกรมทรัพยากรน้ำ | อธบ. |
| | | | วันที่ | มาตรฐานแบบ DWR12-PPC-01 | แผ่นที่ 1/2 หน้า 357 |

มาตรฐานรายละเอียดต่างๆเกี่ยวกับท่อส่งน้ำ

มาตรฐานการบรรจบท่อ

แสดงการบรรจบท่อ และข้อต่อท่อ ต่างชนิดกัน 1/2

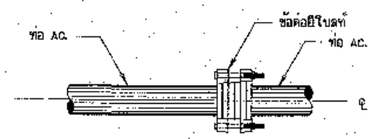


การบรรจบท่อ AC. กับท่อ AC.

ไม่แสดงมาตราส่วน

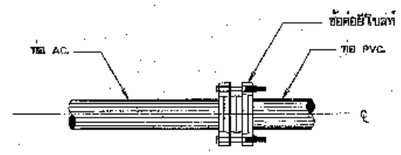


การบรรจบท่อ AC. กับท่อ PVC.

ไม่แสดงมาตราส่วน

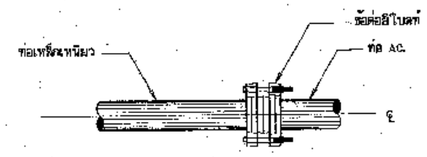


การบรรจบท่อเหล็กเหนียวกับท่อ AC.

ไม่แสดงมาตราส่วน

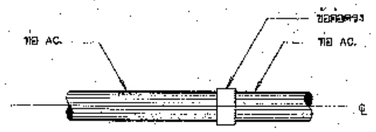


การบรรจบท่อ AC. กับท่อ AC.

ไม่แสดงมาตราส่วน

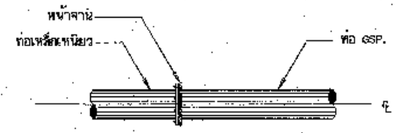


การบรรจบท่อเหล็กเหนียวกับท่อ GSP.

ไม่แสดงมาตราส่วน

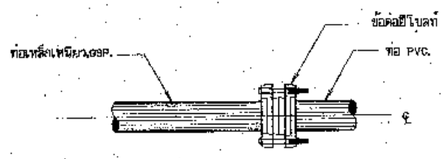


การบรรจบท่อเหล็กเหนียวหรือ GSP. กับท่อ PVC.

ไม่แสดงมาตราส่วน

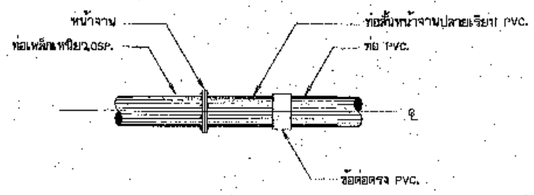


การบรรจบท่อเหล็กเหนียวหรือ GSP. กับท่อ PVC.

ไม่แสดงมาตราส่วน

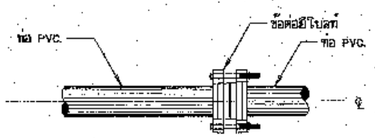


การบรรจบท่อ PVC. กับท่อ PVC.

ไม่แสดงมาตราส่วน

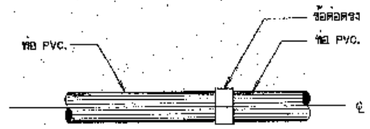


การบรรจบท่อ PVC. กับท่อ PVC.

ไม่แสดงมาตราส่วน

**หมายเหตุ**

1. รายละเอียดต่างๆเกี่ยวกับท่อส่งน้ำให้ดูในแบบมาตรฐานท่อในแบบหมายเลข DWR12-PIP-01
2. รายละเอียดข้อต่อแบบต่างๆให้ดูในแบบหมายเลข DWR12-PPC-05
3. รายละเอียดข้อต่อต่างๆ ที่แสดงไว้เป็นแนวทางกำหนดเบื้องต้นเท่านั้น ก่อนที่ผู้รับจ้าง จะทำการก่อสร้าง กับมาตรฐานของผู้ผลิตและจะต้องได้รับความเห็นชอบจากหัวหน้าโครงการ หรือคณะกรรมการตรวจการจ้างก่อนนำมาประกอบใช้งาน

| | | | |
|---|---|---|---|
| บริษัท ทรานส์ เอเชีย คอนซัลแตนท์ จำกัด | | | |
| ออกแบบ | นายวิเชาว์ อิงคนินันท์ | สย.2570 | |
| เขียนแบบ | นางศุภาวดี เพียรพล้อ | | |
| ตรวจ | นายปำรุง ชิทักษ์สาลี | สย.2145 | |
| นายสุรชาติ สกลภาพ สย.3637<br>ผู้จัดการโครงการ | | | |

**มาตรฐานรายละเอียดต่างๆเกี่ยวกับท่อส่งน้ำ**

มาตรฐานการบรรจบท่อ

แสดงการบรรจบท่อ และข้อต่อท่อ ต่างชนิดกัน 2/2

สำนักพัฒนาแหล่งน้ำ กรมทรัพยากรน้ำ
กระทรวงทรัพยากรธรรมชาติและสิ่งแวดล้อม

| | | | |
|---|---|---|---|
| เสนอ | นายบุญช่วย สังอยู่ | | ผอส. |
| ผ่าน | | | รองฯ |
| เห็นชอบ | นายประสิทธิ์ ทัศนา | | ผอ.สพน. |
| อนุมัติ | นายนิวัติ อัมพิช<br>รองอธิบดีกรมทรัพยากรน้ำ | | อธบ. |
| วันที่ / / | หมายเลขแบบ DWR12-PPC-01 | แผ่นที่ 2/2 | หน้า 358 |

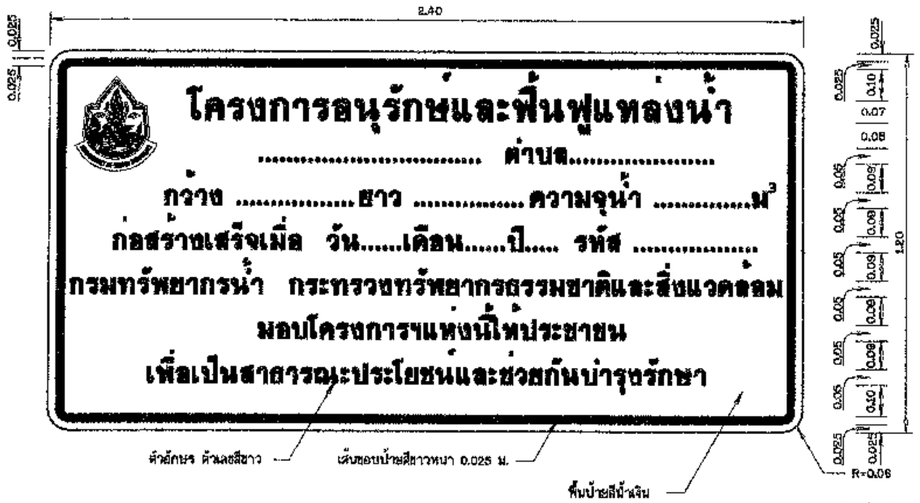


## ป้ายโครงการ

มาตราส่วน 1:10

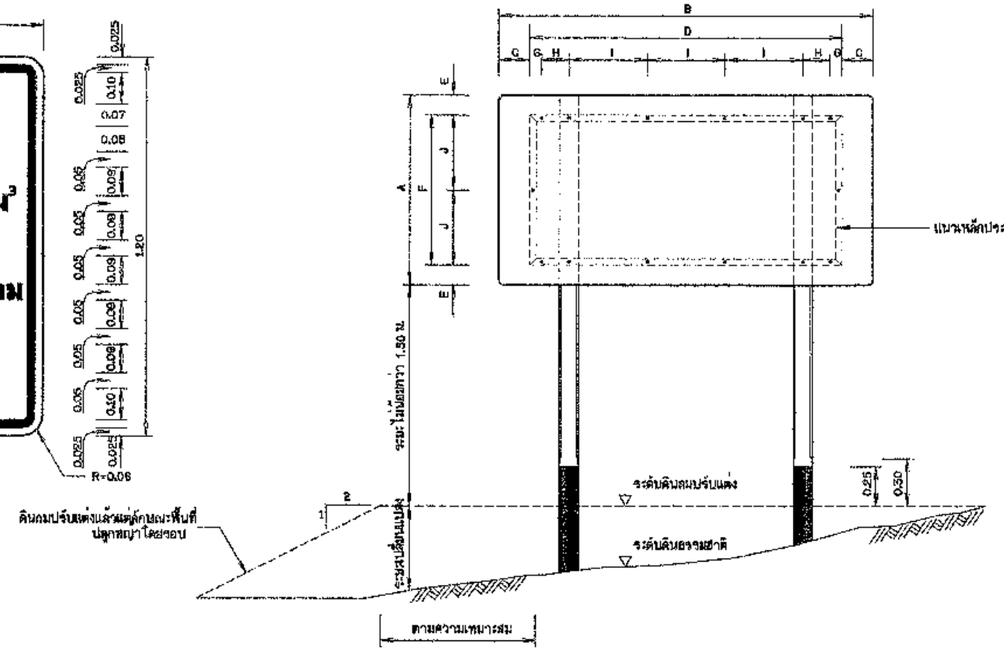


## รูปแสดงการประกอบแผ่นป้าย

มาตราส่วน 1:20

พื้นตราสัญลักษณ์กรมทรัพยากรน้ำ
ใช้แผ่นสะท้อนแสงสีน้ำเงินมอก.606-2529
เส้นขอบ ตัวอักษร ตราสัญลักษณ์ใช้สีขาว
พิมพ์ด้วยเครื่องพิมพ์ระบบ Ink Jet

## รูปขยาย ตราสัญลักษณ์

ไม่แสดงมาตราส่วน

### หมายเหตุ

1. มิติต่างๆกำหนดไว้เป็นเมตร นอกจากจะแสดงไว้เป็นอย่างอื่น
2. ป้ายชื่อโครงการ ใช้แผ่นเหล็กอาบสังกะสีตาม มอก.50 ความหนา 1.20 มม.
3. การยึดแผ่นป้ายกับเสาป้าย ให้เป็นไปตามตารางดังนี้

| ขนาดป้าย (ซม.) | | ระยะต่าง ๆ (ซม.) | | | | | | | |
|---|---|---|---|---|---|---|---|---|---|
| กว้าง A | ยาว B | C | D | E | F | G | H | I | J |
| 120 | 240 | 20 | 200 | 12.5 | 95 | 7.5 | 17.5 | 50 | 47.5 |

4. เหล็กประกับแผ่นป้ายเป็นชนิดเหล็กฉาก ขนาด 1-1/2"x1-1/2"x1/8" ซึ่งทาสีกันสนิมตาม มอก. 369 และทาสีเทา
5. เสาป้ายเป็นเสาคอนกรีตเสริมเหล็ก ใช้ส่วนผสมคอนกรีต 1:2:4 โดยน้ำหนัก และคอนกรีต 1 ลบ.ม. ต้องใช้ปูนซิเมนต์ไม่น้อยกว่า 300 กก.
6. เหล็กเสริมต้องเป็นเหล็กกลม มีคุณภาพตาม มอก. 20 ชั้น SR - 24หรือ มอก. 747
7. สี
   7.1 พื้นป้ายลักษณะโครงการ ใช้สีน้ำเงิน โดยใช้แผ่นสะท้อนแสงตาม มอก. 606
   7.2 ตัวเลข ตัวอักษร สัญลักษณ์ และเส้นขอบป้าย ใช้สีขาว โดยใช้แผ่นสะท้อนแสงตาม มอก. 606
   7.3 ด้านหลังแผ่นป้ายพ่นสีรองพื้นจันเหล็กและพ่นสีเทาแห้งเร็วทันอีก 1 ชั้น
8. เสาป้าย คสล. ขนาด 0.15x0.15 ท่อนบนทาสีขาว ท่อนล่างทาสีดำ ส่วนที่ฝังดินเทคอนกรีตหยาบ ส่วนผสม 1:3:5 โดยปริมาตร ซึ่งมีส่วนยุบตัว (SLUMP) ไม่เกิน 10 ซม. และมีเสาป้ายใช้สีตาม มอก. 327
9. ป้ายโครงการ ให้ติดตั้งในสถานที่สามารถมองเห็นได้อย่างเด่นชัด โดยได้รับความเห็นชอบจากผู้ว่าจ้าง




## รูปขยายตราสัญลักษณ์

มาตราส่วน 1:5

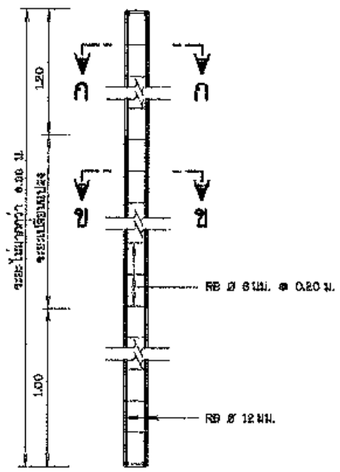


## รายละเอียดเสาป้าย คสล.

มาตราส่วน 1:20

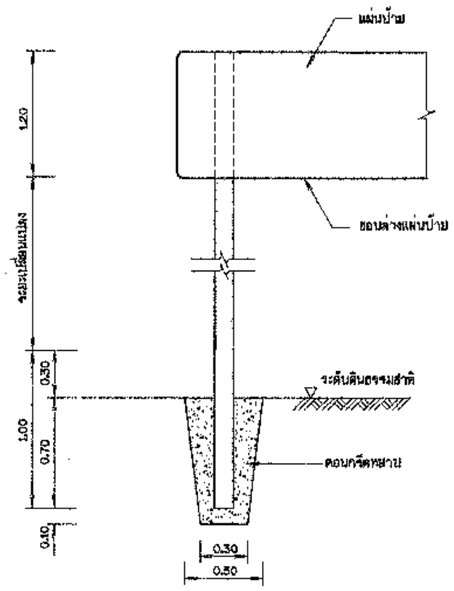


## รายละเอียดการติดตั้งเสาป้าย

มาตราส่วน 1:20

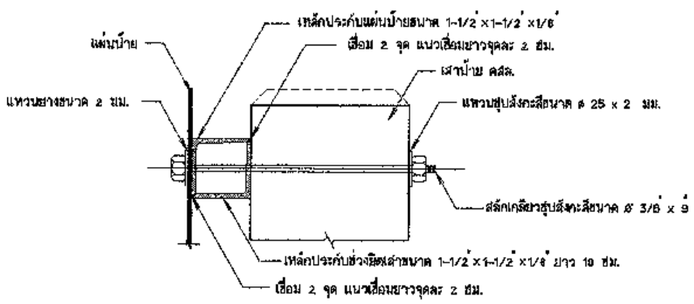


## รูปตัดขยายการยึดแผ่นป้ายและเสา

มาตราส่วน 1:20

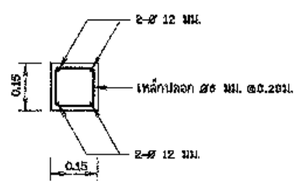


## รูปตัด ก - ก

มาตราส่วน 1:10

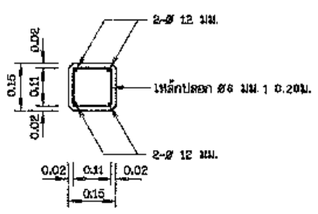


## รูปตัด ข - ข

มาตราส่วน 1:10

มาตราส่วน 0 0.10 0.20 0.30 0.40 0.50 ม. 1:5

มาตราส่วน 0 0.20 0.40 0.60 0.80 1.00 ม. 1:10

มาตราส่วน 0 0.50 1.00 1.50 2.00 ม. 1:20

แบบมาตรฐานโครงการอนุรักษ์และฟื้นฟูแหล่งน้ำ
**แบบมาตรฐานป้าย**
**ป้ายชื่อโครงการ**
แสดง แบบ รูปด้าน รูปตัด รูปขยายการจัดตัวอักษร

สำนักอนุรักษ์และฟื้นฟูแหล่งน้ำ กรมทรัพยากรน้ำ
กระทรวงทรัพยากรธรรมชาติและสิ่งแวดล้อม

สำนักอนุรักษ์และฟื้นฟูแหล่งน้ำ

| | | | | |
|---|---|---|---|---|
| สำรวจ | | เสนอ | | ชนก. |
| ออกแบบ | | ผ่าน | | ผอส. |
| เขียนแบบ | | เห็นชอบ | | ผอ.สอน. |
| ชบแสที่ | สอน. มฐ003-2 | แบบแผ่นที่ | 1/2 | |

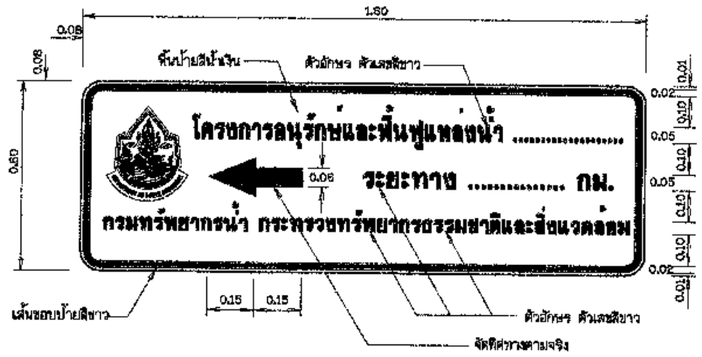


## ป้ายแนะนำโครงการ

มาตราส่วน 1:10

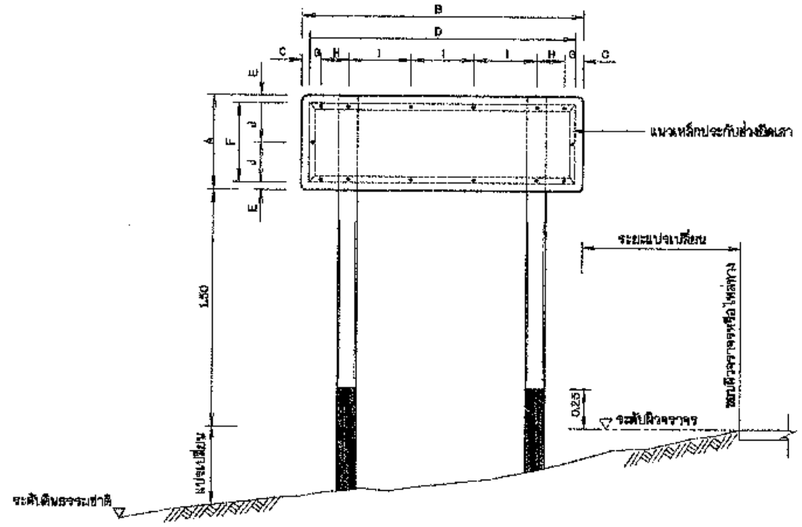


## รูปแสดงการประกอบแผ่นป้าย

มาตราส่วน 1:20

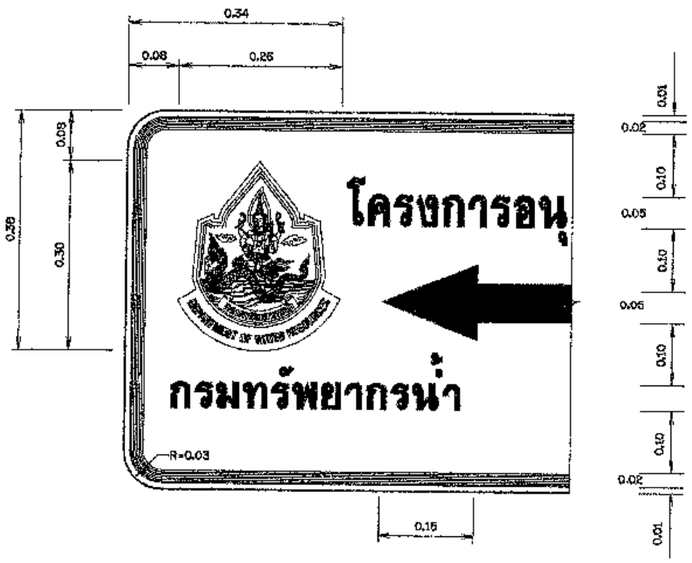


## รูปขยายตราสัญลักษณ์

มาตราส่วน 1:5

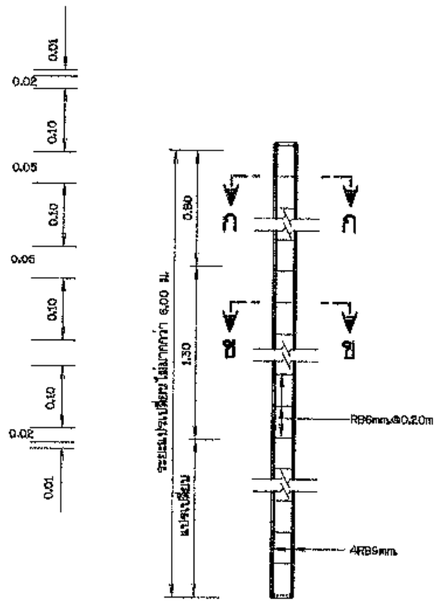


## รายละเอียดเสาป้าย คสล.

มาตราส่วน 1:20

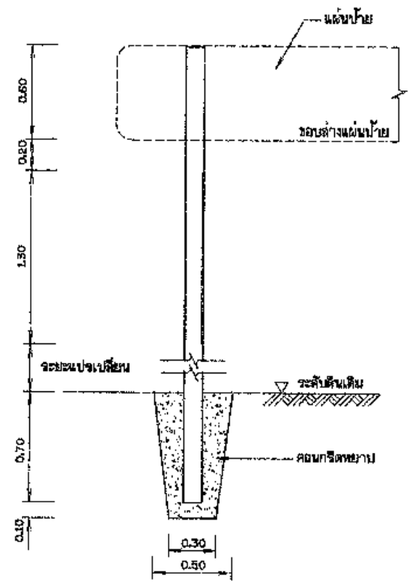


## รายละเอียดการติดตั้งเสาป้าย

มาตราส่วน 1:20

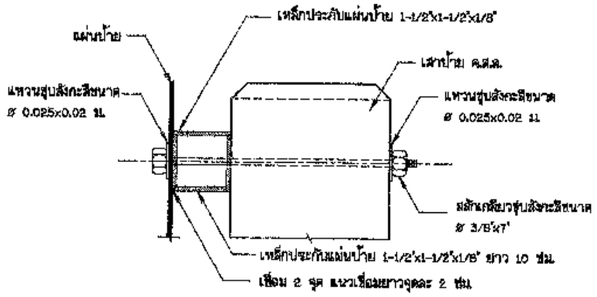


## รูปตัดขยายการยึดแผ่นป้ายและเสา

มาตราส่วน 1:20

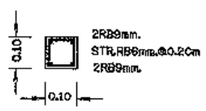


## รูปตัด ก - ก

มาตราส่วน 1:10

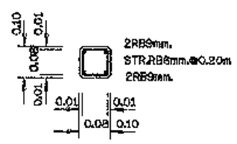


## รูปตัด ข - ข

มาตราส่วน 1:10

## หมายเหตุ

1. ป้ายแนะนำโครงการใช้แผ่นเหล็กอาบสังกะสีตาม มอก.50 ความหนา 1.20 มม.
2. การยึดแผ่นป้ายกับเสา ให้เป็นไปตามตารางดังนี้

| ชนิดป้าย ( ซม. ) | ขนาดป้าย ( ซม. ) | | ระยะต่างๆ ( ซม. ) | | | | | | | |
|---|---|---|---|---|---|---|---|---|---|---|
| | กว้าง A | ยาว B | C | D | E | F | G | H | I | J |
| ป้ายแนะนำโครงการ | 60 | 180 | 5 | 170 | 5 | 50 | 7.5 | 17.5 | 40 | 25 |

3. เหล็กประกับแผ่นป้ายเป็นชนิดเหล็กฉาก ขนาด 1-1/2"x1-1/2"x1/8" ชิ้งหนาสีตาม มอก. 399 และทาสีเทา
4. เสาป้ายเป็นเสาคอนกรีตเสริมเหล็ก ใช้ส่วนผสมคอนกรีต 1 : 2 : 4 โดยน้ำหนัก
   และคอนกรีต 1 ม$^3$ ต้องมีปูนซีเมนต์ไม่น้อยกว่า 300 กก.
5. เหล็กเสริมต้องเป็นเหล็กกลม มีคุณภาพตาม มอก. 20 ชั้น SR-24 หรือ มอก. 20-2527
6. สี
   6.1 พื้นป้ายแนะนำโครงการ ใช้สีน้ำเงิน โดยใช้แผ่นสะท้อนแสงตาม มอก. 809
   6.2 ตัวเลข ตัวอักษร สัญลักษณ์ และขอบป้าย ใช้สีขาว โดยใช้แผ่นสะท้อนแสงตาม มอก. 809
   6.3 ด้านหลังแผ่นป้ายพ่นสีรองพื้นจับเหล็กแล้วพ่นสีเทาแห้งเร็วทับอีก 1 ชั้น
7. เสาป้าย คสล.ขนาด 0.10 x 0.10 ท่อนบนทาสีขาว ท่อนล่างทาสีดำ ส่วนที่ฝังดินเทคอนกรีตหยาบ
   ส่วนผสม 1 : 3 : 5 โดยปริมาตร ซึ่งมีส่วนยุบตัว (SLUMP) ไม่เกิน 10 ซม. และสีเสาป้ายใช้สีตาม มอก. 327
8. ข้อความ ให้จัดวางระยะของข้อความอยู่บนกึ่งกลางบรรทัด
   8.1 บรรทัดแรกและบรรทัดที่2 ด้านบนของแผ่นป้าย เป็นข้อความบอกชื่อโครงการ
   8.2 บรรทัดที่3 เป็นข้อความบอกระยะทาง โดยติดระยะทางประมาณ จากจุดที่ตั้งแผ่นป้ายถึงที่ตั้งโครงการ
9. ป้ายแนะนำโครงการ ให้ติดตั้งจุดเริ่มต้นบริเวณทางเข้าโครงการ และทางแยกเข้าโครงการ
   ที่สามารถเห็นได้อย่างเด่นชัด โดยได้รับความเห็นชอบจากผู้ควบคุมงาน
10. มิติต่างๆระบุไว้เป็นเมตร นอกจากจะระบุไว้เป็นอย่างอื่น

มาตราส่วน 1:5
0 0.10 0.20 0.30 0.40 0.50 ม.

มาตราส่วน 1:10
0 0.20 0.40 0.60 0.80 1.00 ม.

มาตราส่วน 1:20
0 0.50 1.00 1.50 2.00 ม.

แบบมาตรฐานโครงการอนุรักษ์และฟื้นฟูแหล่งน้ำ
**แบบมาตรฐานป้าย**
**ป้ายแนะนำโครงการ**
แผนผังแสดง รูปตัด รูปขยาย

สำนักอนุรักษ์และฟื้นฟูแหล่งน้ำ กรมทรัพยากรน้ำ
กระทรวงทรัพยากรธรรมชาติและสิ่งแวดล้อม

สำนักอนุรักษ์และฟื้นฟูแหล่งน้ำ

| | | | | | |
|---|---|---|---|---|---|
| สำรวจ | | เสนอ | | หนก. | |
| ออกแบบ | | ผ่าน | | รอธ. | |
| เขียนแบบ | | เห็นชอบ | | ผอ.สำนัก | |
| แบบเลขที่ | สอน. มฐ003-2 | แบบแผ่นที่ | 2/2 | | |

# เอกสารแนบท้ายเอกสารประกวดราคา

## ข้อ ๑.๑๑ คุณลักษณะเฉพาะของงานก่อสร้าง

(จัดส่งเอกสารให้ถูกต้อง ครบถ้วนตามข้อกำหนด ในวันยื่นเสนอราคา)

# คุณลักษณะเฉพาะของงานก่อสร้าง
## ระบบกระจายน้ำจากลำน้ำแม่ต๋ำ

---

**๑. การเสนอราคา**

๑.๑ ราคาที่เสนอจะต้องเป็นราคาที่รวมภาษีมูลค่าเพิ่มและภาษีอื่นๆ (ถ้ามี) รวมทั้งค่าใช้จ่ายทั้งปวงไว้ด้วยแล้ว โดยจะต้องเสนอกำหนดยืนราคาไม่น้อยกว่า ๑๘๐ วัน นับตั้งแต่เปิดซองใบเสนอราคา โดยภายในกำหนดยืนราคา ผู้ค้าต้องรับผิดชอบราคาที่ตนได้เสนอไว้ และจะถอนการเสนอราคามิได้

๑.๒ วัสดุอุปกรณ์ที่เสนอต้องเป็นของใหม่ที่ยังไม่เคยใช้งานมาก่อน และหากเป็นผลิตภัณฑ์ที่มีการกำหนดมาตรฐานอุตสาหกรรม (มอก.) ผู้รับจ้างจะต้องใช้วัสดุอุปกรณ์ที่ได้รับมาตรฐานผลิตภัณฑ์อุตสาหกรรม (มอก.) เป็นสำคัญเท่านั้น

๑.๓ ผู้เสนอราคาต้องแสดงผลการคำนวณหาขนาดของมอเตอร์, อินเวอร์เตอร์, แผงเซลล์แสงอาทิตย์ให้สอดคล้องกับปริมาณน้ำที่ผลิตได้ในแต่ละวัน ผู้เสนอราคาต้องส่งข้อเสนอทางเทคนิคของอุปกรณ์จำนวน ๒ รายการ ได้แก่ แผงเซลล์แสงอาทิตย์ และชุดเครื่องสูบน้ำไฟฟ้าชนิดผิวดินพร้อมอุปกรณ์ควบคุมการทำงานและแสดงแบบ Wiring diagram ระบบสูบน้ำด้วยเซลล์แสงอาทิตย์ และแบบแสดง แนวทางการติดตั้งสายไฟฟ้าจากชุดแผงเซลล์แสงอาทิตย์ถึงชุดเครื่องสูบน้ำพร้อมทั้งระบุชนิดและขนาดสายไฟฟ้า พร้อมรับรองการคำนวนโดยวิศวกรควบคุม

๑.๔ ผู้เสนอราคาต้องแนบแคตตาล็อก และหนังสือรับรองมาตรฐานผลิตภัณฑ์ แผงเซลล์แสงอาทิตย์ เครื่องสูบน้ำและอุปกรณ์ควบคุมการทำงานของเครื่องสูบน้ำ ที่แสดงรายละเอียดของแผงเซลล์แสงอาทิตย์ เครื่องสูบน้ำและอุปกรณ์ควบคุมการทำงานของเครื่องสูบน้ำ ตลอดจนรายการอื่นๆตามข้อกำหนด ***คุณลักษณะเฉพาะของงานก่อสร้าง*** โดยครบถ้วนพร้อมรูปแบบของระบบการทำงานมาพร้อมกับเอกสารเสนอราคา หากเอกสารไม่ครบตามตามรายละเอียดข้างต้น จะไม่ได้รับการพิจารณาในการจัดซื้อจัดจ้างภาครัฐด้วยระบบอิเล็กทรอนิกส์ครั้งนี้

๑.๕ ผู้เสนอราคาต้องประกันการชำรุดเสียหาย ของวัสดุ และอุปกรณ์จากการใช้งานตามปกติเป็นเวลา ๒ ปี นับตั้งแต่วันที่รับมอบงาน และเป็นภาระของผู้รับจ้างจะต้องดูแลวัสดุอุปกรณ์ต่างๆ ให้อยู่ในสภาพใช้งานได้ดี ยกเว้นวัสดุสิ้นเปลือง ที่จะต้องเปลี่ยนตามอายุ และเวลาการใช้งาน หากในระยะเวลาดังกล่าว เกิดการชำรุดเสียหายหรือขัดข้อง ผู้รับจ้างต้องทำการแก้ไขให้แล้วเสร็จภายใน ๑๕ วัน นับแต่วันที่ได้รับแจ้งเป็นลายลักษณ์อักษรโดยไม่คิดค่าเสียหายใดๆ ทั้งสิ้น และแจ้งผลการแก้ไขเป็นลายลักษณ์อักษรให้สำนักงานทรัพยากรน้ำ ในพื้นที่รับผิดชอบทราบภายใน ๗ วัน นับจากวันแก้ไขแล้วเสร็จ หากไม่ดำเนินการซ่อมแซมความชำรุดบกพร่องดังกล่าว กรมทรัพยากรน้ำจะสั่งการให้สำนักงานทรัพยากรน้ำ ในพื้นที่รับผิดชอบดำเนินการซ่อมแซม แก้ไข โดยเบิกค่าใช้จ่ายในการดำเนินการจากเงินค้ำประกันสัญญา และจะต้องถูกตัดสิทธิ์ในการเข้าเสนอราคาในงานจัดหาครั้งต่อไปของกรมทรัพยากรน้ำ

๑.๖ ผู้เสนอราคาจะต้องยื่นเอกสารตามคุณลักษณะเฉพาะตามข้อกำหนดขอบเขต (TOR) ของโครงการฯ ตามแบบเอกสารแนบท้ายคุณลักษณะเฉพาะของงานก่อสร้าง และ แบบฟอร์ม ภาคผนวก ก ผู้เสนอราคารายใดที่ยื่นเอกสารเสนอราคาไม่ตรงกับเงื่อนไขเสนอราคาและข้อกำหนด แม้เพียงข้อใดข้อหนึ่ง กรมทรัพยากรน้ำจะไม่รับการพิจารณาในการเสนอราคาครั้งนี้

๑.๗ กรมทรัพยากรน้ำสงวนสิทธิ์ในการพิจารณาจัดจ้างตามวงเงินงบประมาณที่มีอยู่ และอาจยกเลิกการเสนอราคาครั้งนี้ก็ได้ ทั้งนี้ เพื่อประโยชน์ของทางราชการเป็นสำคัญ โดยจะลงนามในสัญญาก่อหนี้ผูกพันได้ต่อเมื่อกรมได้รับอนุมัติจัดสรรงบประมาณให้ดำเนินการแล้วเท่านั้น

๑.๘ คู่มือการใช้งานและการฝึกอบรม ผู้รับจ้างจะต้องจัดเตรียมคู่มือการใช้งาน ประกอบด้วยแผนภาพแสดงการทำงานของระบบ ขั้นตอนการทำงานของระบบ คุณลักษณะ หน้าที่ การทำงาน อายุการใช้งานและวิธีการบำรุงรักษาเป็นภาษาไทย จำนวน ๕ ชุด และผู้รับจ้างต้องจัดหาบุคคลาการที่มีความรู้ความสามารถและจัดให้มีการฝึกอบรมการใช้งานระบบกระจายน้ำ/ระบบส่งน้ำแก่ผู้มีส่วนได้ส่วนเสีย/กลุ่มผู้ใช้น้ำ โดยค่าใช้จ่ายที่เกิดขึ้นเป็นภาระความรับผิดชอบของผู้รับจ้างทั้งสิ้น

๑.๙ ผู้เสนอราคาต้องยื่นเสนอแผนการดำเนินงานซึ่งจะต้องก่อสร้างระบบกระจายน้ำด้วยพลังงานแสงอาทิตย์ให้แล้วเสร็จ พร้อมจะส่งมอบภายในระยะเวลาที่กำหนด เพื่อแสดงถึงขีดความสามารถของผู้เสนอราคา และยืนยันการดำเนินการให้แล้วเสร็จถูกต้องครบถ้วนทุกแห่ง สำหรับแผนการดำเนินการจะมีผลต่อการติดตามควบคุมงาน และมีผลผูกพันกับสัญญาจ้างด้วย

กรณีที่ผู้เสนอราคาได้ทำสัญญาจ้างเป็นผู้รับจ้างกับสำนักงานทรัพยากรน้ำที่ ๑ ในการดำเนินการก่อสร้างระบบกระจายน้ำด้วยพลังงานแสงอาทิตย์แล้ว แต่ไม่สามารถดำเนินการได้ตามแผนการดำเนินงานที่ผู้รับจ้างยื่นเสนอต่อกรมทรัพยากรน้ำ ในการยื่นเสนอราคาครั้งนี้ กรมทรัพยากรน้ำจะขอสงวนสิทธิยกเลิกสัญญาจ้าง และจะไม่ชำระค่าใช้จ่ายใดๆ ทั้งสิ้น ในส่วนที่ผู้รับจ้างได้ดำเนินการไปแล้ว รวมถึงต้องถูกตัดสิทธิ์ในการเข้าเสนอราคาในงานจ้างของกรมทรัพยากรน้ำในครั้งต่อไป

**๒. หลักเกณฑ์การพิจารณา**

**กรมทรัพยากรน้ำ โดยสำนักงานทรัพยากรน้ำที่ ๑ ได้กำหนดหลักเกณฑ์ พิจารณาเอกสารที่ยื่นเสนอราคา ดังนี้**

๑) ความครบถ้วนของเอกสารการรับรองมาตรฐานผลิตภัณฑ์ หนังสือการรับประกันแผงเซลล์แสงอาทิตย์ Catalog และเอกสารประกอบต่าง ๆ ของแผงเซลล์แสงอาทิตย์ มีการรับรองสำเนาโดยผู้มีอำนาจและประทับตราถูกต้องตามรายละเอียดคุณลักษณะเฉพาะ

๒) ความครบถ้วนของเอกสารการรับรองมาตรฐานผลิตภัณฑ์ Catalog และเอกสารประกอบต่าง ๆ ของเครื่องสูบน้ำมอเตอร์ ชุดควบคุมการทำงาน ตู้ควบคุมระบบและอุปกรณ์ต่าง ๆ และรายการอื่นๆ ตามข้อกำหนดคุณลักษณะเฉพาะของงานก่อสร้าง ที่ระบุไว้ มีการรับรองสำเนาโดยผู้มีอำนาจและประทับตราถูกต้อง และต้องเป็นไปตามรายละเอียด คุณลักษณะเฉพาะของงานก่อสร้างที่กำหนดไว้โดยสำคัญ

๓) กรมทรัพยากรน้ำโดยสำนักงานทรัพยากรน้ำที่ ๑ จะพิจารณาผู้ชนะการเสนอราคาโดยหลักเกณฑ์ราคารวม และความครบถ้วนของเอกสารทางด้านเทคนิค

๔) เสนอราคาต้องใช้พัสดุประเภทวัสดุหรือครุภัณฑ์ที่จะใช้ในการก่อสร้างเป็นพัสดุที่ผลิตในประเทศ ไม่น้อยกว่าร้อยละ ๖๐ ของมูลค่าพัสดุที่จะใช้ในงานก่อสร้างทั้งหมดตามสัญญา และต้องใช้เหล็กที่จะใช้ในการก่อสร้างเป็นเหล็กที่ผลิตในประเทศ ไม่น้อยกว่าร้อยละ ๙๐ ของปริมาณเหล็กที่ต้องใช้ทั้งหมดตามสัญญา

๕) หากผู้ยื่นข้อเสนอซึ่งเป็นผู้ประกอบการ SMEs เสนอราคาสูงกว่าราคาต่ำสุดของผู้ยื่นข้อเสนอรายอื่นที่ไม่เกินร้อยละ ๑๐ กรมจะจัดซื้อจัดจ้างจากผู้ประกอบการ SMEs ดังกล่าว โดยจัดเรียงลำดับผู้ยื่นข้อเสนอซึ่งเป็นผู้ประกอบการ SMEs ซึ่งเสนอราคาสูงกว่าราคาต่ำสุดของผู้ยื่นข้อเสนอรายอื่น ไม่เกินร้อยละ ๑๐ ที่จะเรียกมาทำสัญญาไม่เกิน ๓ ราย

๖) หากผู้ยื่นข้อเสนอซึ่งมิใช่ผู้ประกอบการ SMEs แต่เป็นบุคคลธรรมดาที่ถือสัญชาติไทย หรือนิติบุคคลที่จัดตั้งขึ้นตามกฎหมายไทย เสนอราคาสูงกว่า ราคาต่ำสุดของผู้ยื่นข้อเสนอซึ่งเป็นบุคคลธรรมดาที่มิได้ถือสัญชาติไทย หรือนิติบุคคลที่จัดตั้งขึ้นตามกฎหมายของต่างประเทศไม่เกินร้อยละ ๓ กรมจะจัดซื้อจัดจ้างจากผู้ยื่นข้อเสนอ ซึ่งเป็นบุคคลธรรมดาที่ถือสัญชาติไทยหรือนิติบุคคลที่จัดตั้งขึ้นตามกฎหมายไทยดังกล่าว

**<u>หมายเหตุ</u> ผู้เสนอราคาจะต้องใช้วัสดุ อุปกรณ์ให้ทุกรายการเป็นไปตามเอกสารและรายละเอียดถูกต้องครบถ้วนตามที่ระบุไว้ในข้อ ๓ คุณลักษณะเฉพาะ และต้องยื่นเอกสารตามภาค ผนวก ก ให้ครบถ้วนทุกรายการมาพร้อมกับการเสนอราคา หากผู้เสนอราคารายใดที่ไม่ยื่นเอกสารดังกล่าว กรมทรัพยากรน้ำจะไม่รับการพิจารณาในการเสนอราคาครั้งนี้**

**๓. รายละเอียดคุณลักษณะเฉพาะ**

**๓.๑ รายละเอียดทั่วไป**

- งานระบบท่อส่งน้ำ ตามแบบที่กำหนด
- งานถังเก็บน้ำ ตามแบบที่กำหนด

**๓.๒ คุณลักษณะเฉพาะ** ประกอบไปด้วย ๒ รายการ ดังต่อไปนี้

**รายการที่ ๑**

**คุณลักษณะเฉพาะท่อพอลิเอทิลีน ความหนาแน่นสูง ชนิดผนังหลายชั้น**

**๑. คุณลักษณะเฉพาะท่อพอลิเอทิลีน**

๑.๑ ท่อต้องผลิตจาก วัสดุพอลิเอทิลีน ชนิดความหนาแน่นสูง ชั้นคุณภาพ PE๑๐๐ และจะต้องใช้เม็ดวัสดุใหม่มาทำการผลิตเท่านั้น ไม่ให้นำวัสดุใช้ซ้ำ (Reworked Material) มาใช้ร่วมในการผลิต

๑.๒ ท่อจะต้องมีคุณสมบัติสอดคล้องและเป็นไปตามข้อกำหนด มาตรฐานผลิตภัณฑ์อุตสาหกรรม เลขที่ มอก.๙๘๒-๒๕๕๖ และ/หรือ อนุกรมมาตรฐานสากลอื่น ๆ ที่เกี่ยวข้อง และได้มีการอ้างอิงไว้ใน มอก. ๙๘๒-๒๕๕๖ เท่านั้น

๑.๓ วัสดุท่อต้องเป็นสีดำเคลือบน้ำเงินให้เป็นไปตามข้อกำหนด มอก.๙๘๒-๒๕๕๖ ประเภทท่อชนิดผนังหลายชั้น โดยวัสดุที่ใช้ในการเคลือบสีน้ำเงินจะต้องเป็นวัสดุประเภทเดียวกับวัสดุที่ใช้ทำท่อเป็นชั้นคุณภาพ PE ๑๐๐

๑.๔ อรรถประโยชน์หรือคุณประโยชน์เพิ่มของผลิตภัณฑ์ที่ทำให้แก่โครงการ ซึ่งเป็นไปตามกระบวนการการผลิตของผู้ผลิต คือ การเคลือบผนังท่อชั้นนอก ทั้งนี้ เพื่อประโยชน์ในการจำแนกแยกประเภท หรือ การควบคุมคุณภาพที่ชัดเจนเป็นสำคัญ กำหนดให้ท่อ พอลิเอทิลีน ที่ใช้ในโครงการจะต้องเคลือบสีน้ำเงิน วัสดุชั้นคุณภาพ PE ๑๐๐ ตามข้อกำหนด มอก.๙๘๒-๒๕๕๖

๑.๕ การแสดงเครื่องหมายและฉลาก ของท่อจะต้องแสดงรายละเอียดไม่น้อยกว่าที่กำหนดไว้ในมาตรฐาน มอก. ๙๘๒-๒๕๕๖

๑.๖ อุปกรณ์ข้อต่อท่อ ที่ใช้จะต้องผลิตจากวัสดุชนิดเดียวกัน ชั้นคุณภาพเดียวกัน และผลิตจากผู้ผลิตเดียวกับผลิตภัณฑ์ท่อ

๑.๗ ผลิตภัณฑ์จะต้อง ผลิตจากโรงงาน ที่ได้รับการรับรองระบบบริหารคุณภาพ มาตรฐาน ISO ๙๐๐๑:๒๐๐๘ หรือใหม่กว่า

๒. การวางท่อ

๒.๑ ผู้รับจ้างต้องขุดดิน วางท่อ ตามแบบกรมทรัพยากรน้ำ พร้อมทั้งกลบฝังท่อและเกลี่ยปรับแต่งให้เรียบร้อย

๒.๒ ขนาดและความยาวท่อจ่ายน้ำสามารถเปลี่ยนแปลงได้ตามลักษณะของพื้นที่จริง ทั้งนี้ผู้รับจ้างจะต้องทำการเขียน SHOP DRAWING แนวท่อจ่ายน้ำทั้งหมดเสนอคณะกรรมการตรวจรับพัสดุพิจารณาเห็นชอบก่อนที่ดำเนินการก่อสร้าง

๒.๓ ถ้าหากผู้รับจ้างดำเนินการก่อสร้าง แนวท่อจ่ายน้ำตามขนาดและความยาวตามรูปแบบทั้งหมดแล้วยังมีแนวท่อที่ขาดหายไปตามขนาดและความยาวในรูปแบบ ให้ผู้รับจ้างจัดหาท่อตามขนาดและความยาวที่ขาดหายไป มอบให้คณะกรรมการตรวจการจ้าง ก่อนส่งงานงวดสุดท้าย และส่งมอบให้กลุ่มผู้ใช้น้ำเพื่อไว้ใช้ประโยชน์ต่อไป

**จบรายการที่ ๑**

**รายการที่ ๒**

**คุณลักษณะเฉพาะถังเหล็กเก็บน้ำชนิดเคลือบอีพ๊อกซี่แบบถอดประกอบและเคลื่อนย้ายได้**

**ขนาดความจุไม่น้อยกว่า ๑,๑๐๐ ลบ.ม.**

๑. การออกแบบโครงสร้างถังเก็บน้ำสลักเกลียว ให้อ้างอิงตามมาตรฐาน ANSI/AWWA D๑๐๓-๐๙ (Factory-Coated Bolted Carbon Steel Tanks for Water Storage) และรับรองการออกแบบและคำนวณ ด้วยวิศวกรโยธา ที่ได้รับอนุญาตประกอบวิชาชีพวิศวกรรมควบคุมไม่ต่ำกว่าระดับสามัญวิศวกร โดยต้องมี รายละเอียดการออกแบบดังนี้

(๑) การออกแบบโครงสร้าง

(๒) การออกแบบการรับแรงลม

(๓) การออกแบบการรับแรงสั่นสะเทือนจากแผ่นดินไหว (กรณีถังมีขนาดเส้นผ่านศูนย์กลาง มากกว่า ๒๐ เมตร และความสูงเกิน ๑๐ เมตร ให้รับรองการออกแบบและคำนวณโดยวิศวกรโยธาที่ได้รับ อนุญาต ประกอบวิชาชีพวิศวกรรมควบคุมระดับวุฒิวิศวกร )

๒. การออกแบบขนาดช่องระบายอากาศหลังคา (Roof Vent) ให้อ้างอิงตามมาตรฐาน API ๒๐๐๐ (Venting Atmospheric and Low-Pressure Storage Tanks) หรือมาตรฐานอื่นๆ ที่เทียบเท่า โดยต้อง ออกแบบขนาดช่องเปิดให้เพียงพอต่ออัตราการถ่ายเทมวลเข้าและออกจากถัง โดยที่ความดันอากาศภายในถัง ต้องมีค่าไม่มากกว่าหรือต่ำกว่า ๑๐๐ Pa และยืนยันด้วยรายการคำนวณ และเซ็นรับรองโดยวิศวกรเครื่องกล ที่ ได้รับอนุญาตประกอบวิชาชีพวิศวกรรมควบคุมไม่ต่ำกว่าระดับภาคีวิศวกร

๓. กระบวนการเลือกวัสดุเป็นไปตามมาตรฐาน ANSI/AWWA D๑๐๓-๐๙ (Factory-Coated Bolted Carbon Steel Tanks for Water Storage) และระบบบริหารงานคุณภาพ ISO๙๐๐๑ (Quality Management Systems)

๔. กระบวนการผลิตให้เป็นไปตามมาตรฐาน ANSI/AWWA D๑๐๓-๐๙ (Factory-Coated Bolted Carbon Steel Tanks for Water Storage) และระบบบริหารงานคุณภาพ ISO๙๐๐๑ (Quality Management Systems)

๕. กระบวนการทดสอบผลิตภัณฑ์ที่โรงงานผลิต ให้เป็นไปตามมาตรฐาน ANSI/AWWA D๑๐๓-๐๙ (Factory-Coated Bolted Carbon Steel Tanks for Water Storage) และระบบบริหารงานคุณภาพ ISO๙๐๐๑ (Quality Management Systems)

๖. กระบวนการทดสอบจุดบกพร่องด้วยศักย์ไฟฟ้า (Holiday or Pinhole test) บนผิวเคลือบอีพ็อกซี่ของผลิตภัณฑ์โรงงานผลิต ให้เป็นไปตามมาตรฐาน ANSI/AWWA D๑๐๓-๐๙ (Factory-Coated Bolted Carbon Steel Tanks for Water Storage) และระบบบริหารงานคุณภาพ ISO๙๐๐๑ (Quality Management Systems)

๗. กระบวนการเคลือบสีอีพ็อกซี่ต้องมีความหนาชั้นสีไม่น้อยกว่า ๑๕๐ ไมโครเมตร โดยสีที่สัมผัสกับน้ำ ด้านในถังกำหนดเป็นสีอีพ็อกซี่แบบฝุ่น ซึ่งได้รับการรับรองจาก NSF/ANS) ๖๑ (Drinking Water System Components-Health Effects) ให้สามารถใช้กับผลิตภัณฑ์ที่สัมผัสน้ำดื่มเพื่อการอุปโภคและบริโภคใต้ อย่าง ปลอดภัย ส่วนสีภายนอกต้องใช้ สีอีพ็อกซี่ชนิดเดียวกับที่สัมผัสน้ำเป็นสีรองพื้นก่อน และใช้โพลีเอสเตอร์ หรือวัสดุอื่นที่ดีกว่าหรือเทียบเท่า ประเภทที่สามารถป้องกันรังสี UV และทนต่อการกัดกร่อนจากสภาพอากาศ ได้พ่นทับหน้าเป็นชั้นที่สอง

๘. กระบวนการเคลือบสีอีพ็อกซี่ ต้องเริ่มต้นการเตรียมผิวเหล็กด้วยเทคนิคการขัดสีด้วยเม็ดเหล็ก (Grit Blast) ซึ่งควบคุมให้มีค่าความหยาบของผิวเหล็กไม่น้อยกว่า ๖๐ ไมโครเมตร และควบคุมความสะอาดตาม มาตรฐาน ISO ๘๕๐๑-๑ Sa (Blast-Cleaning to So Standards) ระดับ SA๒.๕ (Very through blast- cleaning) และมีการอุ่นร้อน (Preheat แผ่นเหล็กให้ได้อุณหภูมิผิวเหล็กไม่น้อยกว่า ๑๐๐-๑๕๐ องศาเซลเซียส เพื่อเพิ่มประสิทธิภาพในการยึดเกาะของสี

๙. กระบวนการเคลือบสีอีพ็อกซี่แบบฝุ่น หรือวัสดุอื่นที่ดีกว่าหรือเทียบเท่าที่โรงงานผลิต ต้องผ่านการทดสอบ Adhesive test (มาตรฐาน) และSolvent test (มาตรฐาน) โดยห้องปฏิบัติการที่ได้รับการรับรองมาตรฐานหรือหน่วยงานที่มี ความ น่าเชื่อถือในระดับประเทศ

๑๐. วัสดุยาแนวรอยต่อถังให้ใช้วัสดุที่มีโครงสร้างทางเคมีแบบ Polyurethane (PU) และต้องเป็นชนิดที่ ได้ การรับรองให้สามารถใช้งานสัมผัสอาหารได้อย่างปลอดภัย (มาตรฐาน Food grade หรือเทียบเท่า)

๑๑. การออกแบบรอยต่อสลักเกลียวเป็นแบบรอยตรง (Straight seam) เพื่อลดโอกาสการรั่วซึมผ่านรอยต่อ

๑๒. รอยต่อสลักเกลียวของแผ่นถังและโครงสร้างเหล็กให้ใช้สลักเกลียว/แป้นเกลียว Galvanize silobolt, nut & washer เกรด ๘.๘ ขึ้นไป ซึ่งมีค่ากำลังรับแรงดึงไม่น้อยกว่า ๘๐๐ MPa ตามมาตรฐาน ASTM F๕๖๘M หัวสลักเกลียวเคลือบผิวด้วยวัสดุ Polypropylene (PP) ป้องกันการสัมผัสระหว่างน้ำและกัลวาไนซ์ เพื่อยืดอายุการใช้งาน หัวของสลักเกลียวภายนอกให้ใช้วิธีการหุ้มปิดด้วยหมวก (Cap) ที่ผลิตจากวัสดุ Polyvinyl chloride (PVC) หรือ Polypropylene (PP)

๑๓. คานหลังคา แปหลังคา และโครงสร้างรับแผ่นหลังคา ให้ใช้โครงสร้างเหล็กแบบเปิด และเคลือบสี อีพ็อกซี่แบบฝุ่น ให้ทั่วทั้งพื้นผิว โดยไม่อนุญาตให้ใช้ชนิดวัสดุที่มีรูกลวง เช่น ท่อน้ำแบบกลม ท่อน้ำแบบเหลี่ยม เป็นต้น เพื่อป้องกันการทำสีที่ไม่ทั่วถึงพื้นผิวภายในซึ่งอาจทำให้เกิดการกัดกร่อนเป็นสนิมของโครงสร้างได้

๑๔. คาน แป และโครงสร้างรับแผ่นหลังคา ให้เคลือบสีอีพ็อกซี่แบบฝุ่น หรือวัสดุอื่นที่ดีกว่าหรือเทียบเท่า ให้มีความหนาขั้นเคลือบไม่น้อย กว่า ๑๕๐ ไมโครเมตร และได้รับการรับรองจาก NSF/ANSI ๖๑

(Drinking Water System Components-Health Effects) ให้สามารถใช้กับผลิตภัณฑ์ที่สัมผัสน้ำดื่มเพื่อการอุปโภคและบริโภคได้อย่างปลอดภัย

๑๕. ถังเก็บน้ำต้องแสดงตราสัญลักษณ์ "กรมทรัพยากรน้ำ กระทรวงทรัพยากรธรรมชาติและสิ่งแวดล้อม" สลัก/พ่นสี บนผนังถังเก็บน้ำ จากโรงงานผู้ผลิต

๑๖. หนังสือการรับประกันถังเก็บน้ำ ระยะเวลาไม่น้อยกว่า ๑๐ ปี ที่ออกโดยโรงงานผู้ผลิตถังเก็บน้ำ หรือตัวแทนให้กรมทรัพยากรน้ำ โดยระบุชื่อโครงการอย่างชัดเจน

๑๗. โครงสร้างและขนาดถังเหล็กเก็บน้ำชนิดเคลือบอีพ๊อกซี่แบบถอดประกอบและเคลื่อนย้ายได้ต้องมีขนาดความจุไม่น้อยกว่า ๑,๑๐๐ จำนวน ๑ ชุด ซึ่งประกอบด้วยอุปกรณ์ดังนี้

๑๗.๑ ท่อน้ำล้น - ท่อเหล็กขนาดไม่น้อยกว่า Ø ๑๕๐ มม.พร้อมกรวยน้ำล้น จำนวน ๑ ชุด

๑๗.๒ ท่อน้ำเข้าถัง - ท่อเหล็ก ขนาดไม่น้อยกว่า Ø ๑๕๐ มม. จำนวน ๑ ชุด (เข้าด้านบนถังและด้านในถังต้องต่อท่อน้ำเข้า ลงมายังพื้นถัง โดยมีระดับปลายท่อสูงกว่าพื้นถังไม่เกิน ๕๐๐ มม.)

๑๗.๓ ท่อสูบน้ำออก (Outlet Pipe) – ท่อเหล็กขนาดไม่น้อยกว่า Ø ๓๐๐ มม. จำนวน ๑ ชุด (ระดับสูงกว่าพื้นถัง ๓๐๐ มม.)

๑๗.๔ ท่อระบายตะกอน ท่อเหล็กขนาดไม่น้อยกว่า Ø ๑๕๐ มม. จำนวน ๑ ชุด

๑๗.๕ ท่อระบายอากาศ (Roof Air Vent) ขนาดไม่น้อยกว่า ๔ นิ้ว จำนวน๑. ชุด

๑๗.๖ ท่อดับเพลิง ท่อเหล็ก ขนาดไม่น้อยกว่า Ø ๑๐๐ มม. จำนวน ๑ ชุด (ถ้ามี)

๑๗.๗ ที่วัดระดับน้ำ จำนวน ๑ ชุด (ตามมาตรฐานผู้ผลิต)

๑๗.๘ หลังคาปิด/คลอบถังเหล็กเก็บน้ำ (Roof) ต้องออกแบบให้สามารถรับน้ำหนักบรรทุกจรได้ ไม่น้อยกว่า ๗๕ กก./ตร.ม.

๑๗.๙ บันไดขึ้นถังเหล็กเก็บน้ำ เป็นเหล็กรูปพรรณเคลือบผิวด้วยการ Hot Dipped Galvanize จำนวน ๑ ชุด

๑๗.๑๐ ช่องฝาเปิด-ปิด บนหลังคา ตามมาตรฐานผู้ผลิต จำนวน ๑ ชุด

๑๗.๑๑ มิติ และขนาด ของถังเหล็กเก็บน้ำแบบถอดประกอบและเคลื่อนย้ายได้เป็นรูปทรงกระบอกหรือทรงกลม

๑๗.๑๒ ฐานรากรองรับถังเหล็กเก็บน้ำ เป็นฐานราก ค.ส.ล. ซึ่งสามารถรับน้ำหนักได้อย่างปลอดภัย และเป็นไปตามหลักวิศวกรรมโยธา

๑๗.๑๓ ช่องสำหรับคนเข้า (ACCESS MANWAY ) ขนาดเส้นผ่าศูนย์กลาง ๐.๖๐ ม จำนวน ๑ ชุด

๑๗.๑๔ มีระยะ Freeboard ไม่น้อยกว่า ๓๐๐ มม.

๑๘. โครงสร้างโครงหลังคาถัง เป็นทางโดมโค้ง ( Aluminum deck roof, roof is with HDG Perimeter Handrill) วัสดุโครง หลังคา และวัสดุมุงหลังคาเป็นอลูมิเนียม , สกรู น็อตยึด ทำจากวัสดุสแตนเลส พร้อมอุปกรณ์ประกอบ และ ไม่มีเสาค้ำหลังคา โครงสร้างหลังคาต้องรับน้ำหนักได้ไม่น้อยกว่า ๗๕ กก./ตร.ม. สามารถรับแรงลมได้ไม่ น้อยกว่า ๑๒๐ กม./ชม. และรองรับแรงสั่นสะเทือนจาก แผ่นดินไหวโดยเป็นไปตามข้อกำหนดมาตราฐานทางวิศวกรรมของ วสท.

๑๙. ผู้รับจ้างจะต้องจัดทำรายละเอียดแบบแปลน และรายการคำนวณวิศวกรรม เสนอให้ผู้ว่าจ้างพิจารณาอนุมัติภายใน ๑๕ วัน นับถัดจากวันลงนามในสัญญา โดยจะต้องแสดงเอกสารการคำนวณการ

ออกแบบ ถังเหล็กเก็บน้ำชนิดเคลือบแก้วแบบถอดประกอบและเคลื่อนย้ายได้ พร้อมฐานราก ลงนามโดยวิศวกรโยธาระดับสามัญวิศวกร (กรณีถังมีขนาดเส้นผ่านศูนย์กลาง มากกว่า ๒๐ เมตร และความสูงเกิน ๑๐ เมตร ให้รับรองการออกแบบและคำนวณโดยวิศวกรโยธา ที่ได้รับ อนุญาต ประกอบวิชาชีพวิศวกรรมควบคุมระดับวุฒิวิศวกร )

๒๐. การติดตั้งถังสลักเกลียว

๒๐.๑ ติดตั้งด้วยวิธีการใช้สกรูแม่แรง (Jack) พร้อมระบบขับเคลื่อนด้วยระบบเกียร์มอเตอร์ต่อเชื่อมด้วย ชุด เฟืองทดและเพลาส่งกำลัง เพื่อความปลอดภัยขณะติดตั้งและลดโอกาสการทำงานบนที่สูง ต้องแสดงรายการ คำนวณออกแบบว่ากำลังขับเพียงพอสำหรับการติดตั้งถังสลักเกลียวในแต่ละโครงการ และรับรองโดยวิศวกร เครื่องกล ที่ได้รับอนุญาตประกอบวิชาชีพวิศวกรรมควบคุมไม่ต่ำกว่าระดับภาคีวิศวกร

๒๐.๒ ผู้ติดตั้งต้องทำการทดสอบจุดบกพร่องด้วยศักย์ไฟฟ้าบนผิวเคลือบอีพ็อกซี่ของผลิตภัณฑ์ที่หน้างาน (Holiday or Pinhole test at site) ด้วยเครื่องมือ Pinhole meter ที่แรงดันไฟฟ้า ๖๗.๕ โวลต์ ตามมาตรฐาน ANSI/AWWA D๑๐๓-๐๙ (Factory-Coated Bolted Carbon Steel Tanks for Water Storage) และ ASTM D๕๑๖๒-๐๑ (Standard Practice for Discontinuity (Holiday) Testing of Nonconductive Protective Coating on Metalic Substrates) เพื่อยืนยันคุณภาพผลิตภัณฑ์ภายหลังการติดตั้งก่อนส่งมอบงาน

๒๐.๓ การควบคุมการติดตั้ง ในขณะทำการติดตั้ง ผู้รับจ้างจะต้องส่งผู้เชี่ยวชาญที่มีประสบการณ์ในการติดตั้งถังเหล็กเก็บน้ำ มา ให้คำแนะนำ หรือตอบข้อซักถามแก่ผู้ว่าจ้าง หรือตัวแทนผู้ว่าจ้างในการติดตั้งถังเหล็กเก็บน้ำเพื่อให้เป็นไป ตามมาตรฐานการดำเนินงาน การดำเนินการก่อสร้างหรือติดตั้งเครื่องจักรอุปกรณ์ใดๆก็ตาม ต้องได้รับความเห็นชอบจากจากผู้ว่าจ้าง หรือตัวแทนผู้ว่าจ้างก่อน ความเสียหายใดๆ อันเกิดขึ้นเนื่องจากการกระทำของผู้รับจ้าง ผู้รับจ้างต้อง รับผิดชอบเกี่ยวกับความเสียหายนั้นๆ

**จบรายการที่ ๒**

**๔. การรับประกันความชำรุดบกพร่อง**

ผู้รับจ้างจะต้องรับประกันการชำรุดเสียหาย ของวัสดุ และอุปกรณ์จากการใช้งานตามปกติเป็นเวลา ๒ ปี นับตั้งแต่วันที่รับมอบงาน และเป็นภาระของผู้รับจ้างจะต้องดูแลวัสดุอุปกรณ์ต่างๆ ให้อยู่ในสภาพใช้งานได้ดี ยกเว้นวัสดุสิ้นเปลือง ที่จะต้องเปลี่ยนตามอายุ และเวลาการใช้งาน หากในระยะเวลาดังกล่าวเกิดการชำรุดเสียหายหรือขัดข้อง ผู้รับจ้างต้องทำการแก้ไขให้แล้วเสร็จภายใน ๑๕ วัน นับแต่วันที่ได้รับแจ้งเป็นลายลักษณ์อักษรโดยไม่คิดค่าเสียหายใดๆ ทั้งสิ้น และแจ้งผลการแก้ไขเป็นลายลักษณ์อักษรให้สำนักงานทรัพยากรน้ำที่ ๑ ในพื้นที่รับผิดชอบทราบภายใน ๗ วัน นับจากวันแก้ไขแล้วเสร็จ หากไม่ดำเนินการซ่อมแซมความชำรุดบกพร่องดังกล่าว กรมทรัพยากรน้ำจะสั่งการให้สำนักงานทรัพยากรน้ำที่ ๑ ในพื้นที่รับผิดชอบดำเนินการซ่อมแซม แก้ไข โดยเบิกค่าใช้จ่ายในการดำเนินการจากเงินค้ำประกันสัญญา และจะต้องถูกตัดสิทธิ์ในการเข้าเสนอราคาในงานจัดหาครั้งต่อไปของกรมทรัพยากรน้ำ

**๕. ค่าจ้างและการจ่ายเงิน**

๕.๑ กรณีวัดปริมาณงานและการจ่ายเงิน ให้วัดปริมาณงานเป็นหน่วยตามที่ระบุแสดงในใบแจ้งปริมาณและราคาตามที่กำหนดในแบบ และการจ่ายเงิน ผู้ว่าจ้างจะจ่ายค่าจ้างต่อหน่วยของงานแต่ละรายการที่ได้ทำสำเร็จจริงตามราคาต่อหน่วยที่กำหนดไว้ในใบแจ้งปริมาณงานและราคานี้เป็นจำนวนโดยประมาณเท่านั้น จำนวนปริมาณงานที่แท้จริงอาจจะมากหรือน้อยกว่านี้ก็ได้ ซึ่งผู้ว่าจ้างจะจ่ายเงินค่าจ้างให้แก่ผู้รับจ้าง

ตามราคาต่อหน่วยของงานแต่ละรายการที่ได้ทำเสร็จจริง คู่สัญญาทั้งสองฝ่ายต่างตกลงที่จะไม่เปลี่ยนแปลงราคาต่อหน่วยหรือเรียกร้องค่าสินไหมทดแทนอันเกิดจากการที่จำนวนปริมาณงานในแต่ละรายการได้แตกต่างไปจากที่กำหนดไว้ในสัญญา

๕.๒ การจ่ายเงินในกรณีงานที่มีวัสดุก่อสร้างหรือครุภัณฑ์ที่มีมูลค่าสูง "พัสดุมูลค่าสูง" เช่น เครื่องสูบน้ำ ชุดควบคุมการทำงานเครื่องสูบน้ำ ชุดรองรับระบบความปลอดภัยการทำงานของไฟฟ้า ตู้ควบคุม แผงเซลล์แสงอาทิตย์ ถังเก็บน้ำสำเร็จรูป หอถังสูง (ถังเชมเปญ) ถังเก็บน้ำสำเร็จรูป (ถังเก็บน้ำทำจากวัสดุไฟเบอร์กลาสผสมเรซิน , ถังเก็บน้ำชนิดเคลือบอีพร๊อกซี่ , ถังเก็บน้ำชนิดเคลือบแก้ว , ถังเก็บน้ำชนิดถังเหล็กลอน ) และชุดอุปกรณ์ประกอบสำหรับถังเก็บน้ำ ชุดกรองน้ำอันโนมัติ ท่อเหล็ก ท่อHDPE ประตู/วาวล์น้ำ บานประตูระบายน้ำ แพสูบน้ำหรือเรือเหล็ก ทุ่น/ทุ่นทางเดินลอยน้ำ แผ่นดินเหนียวสังเคราะห์ แผ่นใยสังเคราะห์ กล่องลวดตาข่าย เป็นต้น ดังนี้

๕.๒.๑ เมื่อผู้รับจ้างขนส่ง พัสดุมูลค่าสูง ถึงสถานที่ก่อสร้าง โดยผ่านการรับรองมาตรฐานการผลิตหรือผลทดสอบคุณสมบัติของ พัสดุมูลค่าสูง ตามข้อกำหนดในแบบรูปรายการและผ่านการตรวจสอบจากผู้ควบคุมงาน โดยต้องได้รับการอนุมัติให้นำมาใช้งานและตรวจรับจากคณะกรรมการตรวจรับพัสดุเรียบร้อยแล้วเท่านั้น จะจ่ายเงินให้ ร้อยละ ๕๐ ของราคาต่อหน่วยที่ระบุไว้ในสัญญา

๕.๒.๒ เมื่อผู้รับจ้างดำเนินการติดตั้ง พัสดุมูลค่าสูง ตามแบบก่อสร้างในสัญญา และผ่านการตรวจสอบจากผู้ควบคุมงาน โดยต้องได้รับการอนุมัติให้นำมาใช้งานและตรวจรับจากคณะกรรมการตรวจรับพัสดุเรียบร้อยแล้วเท่านั้น จะจ่ายเงินให้ร้อยละ ๓๐ ของราคาต่อหน่วยที่ระบุไว้ในสัญญา

๕.๒.๓ เมื่อผู้รับจ้างดำเนินการติดตั้งโดยสมบูรณ์ พัสดุมูลค่าสูง เป็นไปตามรายละเอียดในแบบก่อสร้างและข้อกำหนดต่างๆ ในสัญญา และคณะกรรมการตรวจรับพัสดุ ตรวจรับงานเรียบร้อยแล้ว จะจ่ายเงินให้ในส่วนที่คงเหลือของราคาต่อหน่วยที่ระบุไว้ในสัญญา

๕.๓ ผู้รับจ้างมีสิทธิเสนอขอรับเงินล่วงหน้าในอัตราไม่เกินร้อยละ ๑๕ ของราคาจัดทำตามสัญญา แต่ทั้งนี้จะต้องส่งมอบหลักประกันเงินล่วงหน้าเป็นพันธบัตรรัฐบาลไทยหรือหนังสือค้ำประกันของธนาคารในประเทศ หรือหนังสือค้ำประกันของบริษัทเงินทุน หรือบริษัทเงินทุนหลักทรัพย์ที่ได้รับอนุญาตให้ประกอบกิจการเงินทุนเพื่อการพาณิชย์และประกอบธุรกิจค้ำประกันตามประกาศของธนาคารแห่งประเทศไทย ซึ่งได้แจ้งเวียนให้ส่วนราชการต่างๆ ทราบแล้ว โดยผู้รับจ้างต้องทำหนังสือการขอรับเงินล่วงหน้าหลังจากลงนามในสัญญาแล้ว

**๖. ค่าปรับ**

ผู้รับจ้างไม่ปฏิบัติตามสัญญาหรือผิดสัญญาข้อหนึ่งข้อใด และกรมทรัพยากรน้ำยังไม่ได้บอกเลิกสัญญา ผู้รับจ้างจะต้องถูกปรับเป็นรายวันในอัตราร้อยละ ๐.๑๐ ของราคางานจัดจ้างทั้งหมด แต่ไม่ต่ำกว่าวันละ ๑๐๐ บาท นับแต่วันล่วงเลยกำหนดวันเวลาแล้วเสร็จตามสัญญาจนถึงวันที่ทำงานแล้วเสร็จบริบูรณ์

ลงชื่อ.....ประธานกรรมการฯ
(นายเกียรติ สุทโธ)
วิศวกรโยธาชำนาญการ

๒๑ ส.ค. ๒๕๖๘

เห็นชอบ

ลงชื่อ.....กรรมการ
(นายธนวัฒน์ จันทรานุพนธ์)
วิศวกรโยธาชำนาญการ

ลงชื่อ.....กรรมการ
(นายวิศาล คำวงเวียน)
วิศวกรโยธาชำนาญการ

(นางสาวสุพัศสอน สีมีค)
หัวหน้าฝ่ายบริหารงานพัสดุ
ปฏิบัติราชการแทน
ผู้อำนวยการสำนักงานทรัพยากรน้ำที่ ๑

อธิบดีกรมทรัพยากรน้ำ
๑๔ ส.ค. ๒๕๖๘

---

คุณลักษณะเฉพาะของงานก่อสร้าง : โครงการก่อสร้างระบบกระจายน้ำจากลำน้ำแม่ตำ หมู่ที่ ๕ หมู่บ้านท่าโป่ง ตำบลเสริมซ้าย อำเภอเสริมงาม จังหวัดลำปาง

## ภาคผนวก ก.

## ตารางสรุปคุณลักษณะวัสดุอุปกรณ์ตามเงื่อนไขเฉพาะงานติดตั้งระบบกระจายน้ำจากลำน้ำแม่ต๋ำ

**(ยื่นเอกสารโดยชัดเจน ถูกต้อง ครบถ้วน ในวันที่ยื่นใบเสนอราคา)**

| ลำดับที่ | รายการ | ผู้เสนอราคา | | เอกสารอ้างอิง | | | |
|---|---|---|---|---|---|---|---|
| | | มาตรฐานโรงงาน/ผลิตภัณฑ์ | ยี่ห้อ/รุ่น | มี | ไม่มี | หน้า | หมายเหตุ |
| **๑. ท่อพอลิเอทิลีน ความหนาแน่นสูงชนิดผนังหลายชั้น** | | | | | | | |
| ๑.๑ | ผลิตภัณฑ์มีคุณสมบัติสอดคล้องและเป็นไปตามข้อกำหนด และได้มาตรฐานผลิตภัณฑ์อุตสาหกรรมเลขที่ มอก.๙๘๒-๒๕๕๖ และ/หรือ อนุกรมมาตรฐานสากลอื่น ๆ ที่เกี่ยวข้อง และได้มีการอ้างอิงไว้ใน มอก.๙๘๒-๒๕๕๖ เท่านั้น | | | | | | |
| ๑.๒ | เอกสารที่รับรอง มอก.๙๘๒-๒๕๕๖ และหนังสือรับรองการผลิต (จากโรงงานผู้ผลิตที่ได้รับการรับรองมาตรฐานผลิตภัณฑ์อุตสาหกรรม มอก.๙๘๒-๒๕๕๖ ท่อพีอีมีผนังหลายชั้น ไม่มีเปลือกหุ้ม ผนังชั้นในสีดำ) ว่าจะดำเนินการผลิต และส่งมอบสินค้าให้ทันตามสัญญา | | | | | | |
| ๑.๓ | ผลิตภัณฑ์จะต้อง ผลิตจากโรงงาน ที่ได้รับการรับรองระบบบริหารคุณภาพ มาตรฐาน ISO ๙๐๐๑:๒๐๐๘ หรือใหม่กว่า | | | | | | |
| **๒.** | **ถังเหล็กเก็บน้ำชนิดเคลือบอีพ๊อกซี่แบบถอดประกอบและเคลื่อนย้ายได้** | | | | | | |
| ๒.๑ | เอกสารรับรองการออกแบบโครงสร้าง กระบวนการเลือกวัสดุและกระบวนการผลิต ถังสลักเกลียวและกระบวนการทดสอบอ้างอิงตามมาตรฐาน ANSI/AWWA D๑๐๓- ๐๙ โดยมีการเซ็นรับรองจากสามัญวิศวกร โยธา (กรณีถังมีขนาดเส้นผ่านศูนย์กลาง มากกว่า ๒๐ เมตร และความสูงเกิน ๑๐ เมตร ให้รับรองการออกแบบและคำนวณโดยวุฒิวิศวกรโยธา) | | | | | | |
| ๒.๒ | เอกสารรับรองสีอีพ็อกซี่ที่ด้านที่สัมผัสน้ำเป็นอีพ็อกซี่แบบแบบฝุ่น ได้รับมาตรฐาน NSF/ANSI ๖๑ ส่วนสีภายนอกต้องใช้อีพ็อกซี่แบบฝุ่นซึ่งเป็นสีอีพ็อกซี่ชนิดเดียวกับที่สัมผัสน้ำ โดยเป็นสีรองพื้นก่อน และใช้โพลีเอสเตอร์ ประเภทที่สามารถป้องกันรังสี UV และทนต่อการกัดกร่อนจากสภาพอากาศ ได้พ่นทับหน้าเป็นชั้นที่สอง | | | | | | |
| ๒.๓ | เอกสารรับรองการออกแบบขนาดช่องระบาย อากาศบนหลังคาออกแบบตาม API ๒๐๐๐ และต้องได้รับการออกแบบและเซ็นรับรองโดยภาคีวิศวกรเครื่องกล | | | | | | |
| ๒.๔ | หนังสือการรับประกันถังเก็บน้ำ ระยะเวลาไม่ น้อยกว่า ๑๐ ปี ที่ออกโดยโรงงานผู้ผลิตหรือตัวแทนให้กรมทรัพยากรน้ำ โดยระบุชื่อโครงการอย่างชัดเจน | | | | | | |

| | | | | | | | |
|---|---|---|---|---|---|---|---|
| ๒.๕ | ผู้เสนอราคาจะต้องส่งหลักฐานจากโรงงานผู้ผลิตถังหรือถังหรือตัวแทนว่าจะสามารถการผลิตถังและส่งมอบถังให้กับกรมทรัพยากรน้ำ ภายในระยะเวลาก่อสร้าง โดยระบุชื่อโครงการให้ชัดเจน | | | | | | |
| ๒.๖ | โรงงานผู้ผลิตได้รับการรับรองมาตรฐานระบบบริหารคุณภาพการผลิต ISO ๙๐๐๑ ISO ๑๔๐๐๑ และ ISO ๔๕๐๐๑ | | | | | | |
| ๒.๗ | วัสดุ Galvanized Silo Bolt , Nut and Washer มีค่า Ultimate Tensile Strength (Min UTS) ไม่น้อยกว่า ๗,๘๐๐ kg/cm๒ และ Bolt Head ต้องเคลือบ/ครอบด้วยวัสดุซึ่งป้องกันการกัดกร่อน อุปกรณ์กันการรั่วซึม (Sealant msds/ms๑๐๐ /sds/s๑๖๘ ) ต้องเป็นชนิดสำหรับการใช้งาน Bolted Tank ผ่านการรับรองมาตรฐาน NSF/ANSI ๖๑/และ WARS Certification มาตรฐาน Food grad | | | | | | |
| ๒.๘ | - ใบรับรองผลการทดสอบแผ่นเหล็ก (Mill Certificate) ตามมาตราฐาน ASTM A๓๖ หรือ ASTM A๕๗๒ Grad ๕๐ หรือเทียบเท่า จากหน่วยงานของรัฐหรือรัฐวิสาหกิจ<br>- ใบรับรองผลการผ่านการทดสอบความสมบูรณ์ของผิวเคลือบ Pinholes/Holiday Test (เฉพาะผิวเคลือบภายใน)<br>- ใบรับรองผลการทดสอบการยึดเกาะของผิวเคลือบ (Adhesion Test) | | | | | | |
| | | | | | | | |

**หมายเหตุ** รายการวัสดุอุปกรณ์ใช้ประกอบการยื่นเสนอราคาและก่อสร้างในโครงการ

.....

.....

.....

.....

ลงนามพร้อมประทับตราโดยผู้มีอำนาจ

สำนักงานทรัพยากรน้ำที่ ๑ กรมทรัพยากรน้ำ

๒๑ ส.ค. ๒๕๖๖

# เอกสารแนบท้ายเอกสารประกวดราคา

ข้อ ๑.๑๒ รายละเอียดด้านวิศวกรรม

# รายละเอียดด้านวิศวกรรม

---

**๑. รายการทั่วไป**

รายการรายละเอียดด้านวิศวกรรม (Specifications) ที่จะต้องใช้ควบคู่กับเงื่อนไขของสัญญา (Conditions of Contract) แบบก่อสร้าง (Construction Drawings) ใบแจ้งปริมาณงานและราคา (Bill of Quantities, BOQ) และผู้รับจ้างจะต้องปฏิบัติตามเงื่อนไขที่ระบุในเอกสารสัญญาและตามคำแนะนำของผู้ควบคุมงานของผู้ว่าจ้าง

ผู้รับจ้างจะต้องทราบสภาพของบริเวณก่อสร้างและขอบเขตของงานก่อสร้างเป็นอย่างดี และจะต้องทำการก่อสร้างตามรายการรายละเอียดด้านวิศวกรรม แบบก่อสร้าง และคำแนะนำของผู้ควบคุมงานของผู้ว่าจ้าง

รายการรายละเอียดด้านวิศวกรรมนี้แสดงมาตรฐานต่ำสุดที่ต้องการสำหรับงานก่อสร้างตามสัญญานี้

ผู้รับจ้างจะต้องปฏิบัติตามข้อกำหนดและภาระผูกพันต่าง ๆ ซึ่งได้ระบุไว้ในเงื่อนไขของสัญญาและรายการรายละเอียดด้านวิศวกรรม ในทางตรงกันข้าม ค่าใช้จ่ายสำหรับการทำงาน ตามภาระผูกพันพ้นต่างๆ เช่น การโยกย้ายเครื่องจักรก่อสร้างเข้าปฏิบัติงาน ค่าดำเนินการ กำไร ฯลฯ จะรวมอยู่ในรายการค่าใช้จ่าย (Pay Item) ที่เหมาะสมของรายการในใบแจ้งปริมาณงานและราคาของสัญญานี้

**๒. มาตรฐาน**

ในรายการรายละเอียดนี้จะมีการอ้างถึงมาตรฐานต่าง ๆ เช่น มาตรฐานอุตสาหกรรมไทย มอก. ด้วยเลขที่ที่เหมาะสม ในกรณีนี้การอ้าง มอก. จะรวมถึงข้อความว่า "หรือมาตรฐานเทียบเท่าซึ่งจะต้องขออนุมัติจากผู้ควบคุมงานของผู้ว่าจ้าง"

ในกรณีที่ผู้รับจ้างเสนอที่จะส่งมาตรฐานอื่นเพื่อรับการพิจารณาจากผู้ควบคุมงานของผู้ว่าจ้างจะต้องให้เวลาผู้ควบคุมงานของผู้ว่าจ้างเพียงพอในการตรวจสอบมาตรฐานนั้น ๆ และในการทำการตามคำสั่งของผู้ควบคุมงานของผู้ว่าจ้างเพื่อยืนยันว่าวัสดุที่ส่งมาตามมาตรฐานอื่นนั้นเป็นที่ยอมรับได้ ผู้รับต้องส่งมอบมาตรฐานเป็นภาษาไทย หรือคำแปลจากภาษาอังกฤษ ให้ผู้ควบคุมงานของผู้ว่าจ้าง ใช้ระหว่างก่อสร้างรวม ๒ (สอง) ชุด

ผู้รับจ้างจะไม่เบิกค่าใช้จ่ายอันเกิดจากความล่าช้าของงานก่อสร้าง เนื่องจากการทดสอบใด ๆ ถือว่าเป็นหน้าที่ของผู้รับจ้างที่จะต้องจัดเวลาไว้อย่างเพียงพอสำหรับการทดสอบวัสดุต่าง ๆ ที่จำเป็นสำหรับก่อสร้าง

รายชื่อต่อไปนี้คือมาตรฐานที่ยอมรับในระดับนานาชาติ คำย่อที่ได้แสดงไว้สำหรับมาตรฐานอย่างเป็นการใช้คำเพื่อให้เกิดความเข้าใจสำหรับมาตรฐานต่าง ๆ ดังนี้

| | | |
|---|---|---|
| TIS | - | Thai Industrial Standards (มาตรฐานอุตสาหกรรมไทย, มอก.) |
| JIS | - | Japanese Industrial Standards |
| AASHTO | - | American Association of State Highway and Transportation Officials |
| ACI | - | American Concrete Institute |
| AGA | - | American Gas Association |
| AIJ | - | Architectural Institute of Japan |
| AGMA | - | American Gear Manufacturers Association |
| AISC | - | American Institute of Steel Construction |
| AISI | - | American Iron & Steel Institute |
| ANSI | - | American National Standards Institute |
| API | - | American Petroleum Institute |
| ARI | - | Airconditioning and Refrigeration Institute |

| | | |
|---|---|---|
| ASCE | - | American Society of Civil Engineers |
| ASME | - | American Society of Mechanical Engineers |
| ASTM | - | American Society for Testing and Materials |
| AWS | - | American Welding Society |
| AWWA | - | American Water Works Association |
| BS | - | British Standard |
| CIPRA | - | Cast Iron Pipe Research Association |
| CISPI | - | Cast Iron Soil Pipe Institute |
| CP | - | British Standards Institution (Code of Practice) |
| DEMA | - | Diesel Engine Manufacturers Association |
| DIN | - | German Standards |
| Fed.Spec | - | United States of America Federal Specification |
| IEEE | - | Institute of Electrical and Electronics Engineers |
| ISO | - | International Organization for Standardization |
| JEC | - | Standard of Japanese Electrical Committee |
| JEM | - | Standard of Japanese Electrical Manufacturers Association |
| JRS | - | Japanese Railway Standard |
| JSCE | - | Japanese Society of Civil Engineering |
| JWWA | - | Japanese Water Works Association |
| NEMA | - | National Electrical Manufactures' Association |
| PWA | - | Provincial Water Works Authority |
| PEA | - | Provincial Electricity Authority |
| SSPC | - | Steel Structures Painting Council |

**๓. วัสดุก่อสร้างและมาตรฐานงานฝีมือ**

วัสดุก่อสร้างหลักที่นำมาใช้ก่อสร้างจะต้องได้รับอนุมัติจากผู้ควบคุมงานของผู้ว่าจ้าง

๑. ผู้รับจ้างจะต้องส่งตัวอย่างวัสดุก่อสร้างรายชื่อแหล่งส่งวัสดุ และ หรือผู้ผลิตให้กับผู้ควบคุมงานของผู้ว่าจ้าง เพื่อขออนุมัติภายใน ๔๕ วัน (สี่สิบห้าวัน) นับถัดจากวันที่ได้รับหนังสือแจ้งให้เริ่มงาน วัสดุก่อสร้างหลักที่จะต้องได้รับการอนุมัติก่อน ได้แก่ ซีเมนต์ กรวด หรือหินผสม ทรายและน้ำ สำหรับ ผสมคอนกรีต วัสดุสำหรับหินเรียง (Riprap) เหล็กเสริมและเหล็กก่อสร้าง

๒. กรณีที่มีรายการซึ่งมิได้ระบุในใบแจ้งปริมาณและราคาและเอกสารประกอบสำหรับวัสดุก่อสร้างใด ๆ ที่จะต้องจัดหาโดยผู้รับจ้าง ค่าใช้จ่ายในการจัดหา ขนส่ง เก็บรักษา และจัดการวัสดุคิดเป็นราคาต่อหน่วยหรือราคางานตามปริมาณของวัสดุที่ต้องการ

๓. มาตรฐานงานฝีมือจะต้องมีคุณภาพสูงสุดในงานก่อสร้างประเภทต่าง ๆ วัสดุก่อสร้างที่ใช้ในการก่อสร้างจะต้องมีคุณภาพสูงสุดตามประเภทของงาน ซึ่งระบุหรืออธิบายไว้ในรายการรายละเอียดวิศวกรรม แบบที่ใช้ในการก่อสร้างและใบแจ้งปริมาณงานและราคา นอกเสียจาก จะได้มีการระบุไว้เป็นอย่างอื่น หรือได้รับอนุมัติจากผู้ควบคุมงานของผู้ว่าจ้างอีกทั้งจะต้องเป็นไปตามมาตรฐานที่อ้างถึงฉบับที่มีผลเป็นปัจจุบัน หรือมาตรฐานอื่นที่เทียบเท่า ซึ่งจะต้องได้รับการอนุมัติจากผู้ควบคุมงานของผู้ว่าจ้างเพื่อประโยชน์ในการตรวจสอบและติดตามผลงานของผู้ว่าจ้างและการปฏิบัติงานของผู้รับจ้างให้ผู้รับจ้างเสนอแผนปฏิบัติงานตามแบบที่ผู้ว่าจ้างกำหนดให้ต่อผู้ว่าจ้างภายใน ๑๕ วันนับถัดจากวันที่ได้รับหนังสือแจ้งให้เริ่มงานและให้ผู้รับจ้างดำเนินงานตามแผนปฏิบัติงานที่ผู้ว่าจ้างหรือตัวแทนของผู้ว่าจ้างเห็นชอบแล้วจนสุดความสามารถเพื่อให้การก่อสร้างสำเร็จเรียบร้อยภายในกำหนดแห่งสัญญานี้ผู้ว่าจ้างหรือตัวแทนผู้ว่าจ้างสงวนสิทธิ์ที่จะสั่งเปลี่ยนแปลงแก้ไขเพิ่มเติมแผนปฏิบัติงานอย่างไรก็ได้

ทั้งนี้เพื่อประโยชน์ของงานนี้เป็นสำคัญผู้รับจ้างจะต้องปฏิบัติงานตามแผนงานที่ผู้ว่าจ้างได้สั่งเปลี่ยนแปลงแก้ไขเพิ่มเติมดังกล่าวโดยเคร่งครัดต่อไป

**๔. งานเตรียมสถานที่ก่อสร้าง**

๔.๑ คำจำกัดความ/ความหมาย เป็นการจัดเตรียมความพร้อมของสถานที่และเตรียมงานเบื้องต้นก่อนที่จะดำเนินการก่อสร้างอาคารหลักต่างๆดังนี้

๔.๑.๑ การเตรียมพื้นที่ หมายถึงการกำหนดพื้นที่เพื่อทำการก่อสร้างอาคารสำนักงานโรงงานคลังพัสดุและอาคารชั่วคราวอื่นๆ รวมทั้งสิ่งอำนวยความสะดวกต่างๆที่จำเป็นสำหรับการปฏิบัติงาน

๔.๑.๒ การตรวจสอบและวางผัง หมายถึงการตรวจสอบหมุดหลักฐานต่างๆ และสำรวจวางผังการก่อสร้างอาคารตามที่กำหนดไว้ในแบบก่อสร้าง

๔.๑.๓ ทางลำลองชั่วคราวทางเบี่ยงหมายถึงการกำหนดเส้นทางคมนาคมในการขนส่งวัสดุก่อสร้างจากเส้นทางสายหลักถึงบริเวณโครงการ

๔.๑.๔ การจัดหาวัสดุ หมายถึงการจัดเตรียมวัสดุก่อสร้างพร้อมสุ่มเก็บตัวอย่างวัสดุหลักไปทดสอบคุณสมบัติและหรือจัดเตรียมเอกสารรับรองคุณสมบัติและมาตรฐานการผลิตของวัสดุหลัก

๔.๑.๕ การถางป่าและปรับพื้นที่ หมายถึงการถางป่าขุดตอขุดรากไม้และปรับพื้นที่บริเวณที่จะก่อสร้างอาคารและหรือตามแนวหรือขอบเขตที่กำหนดไว้ในแบบก่อสร้างรวมทั้งการขนย้ายสิ่งที่ไม่พึงประสงค์ออกนอกบริเวณก่อสร้าง

๔.๑.๖ การรื้อถอนสิ่งปลูกสร้างเดิม หมายถึงสิ่งก่อสร้างเดิมที่ไม่ต้องการในบริเวณก่อสร้างหรือตามที่กำหนดในแบบแปลนต้องรื้อถอนต้องกำจัดและขนย้ายออกให้พ้นบริเวณก่อสร้าง

๔.๑.๗ การกำจัดน้ำออกจากบริเวณก่อสร้าง หมายถึงการทำเขื่อนกั้นน้ำชั่วคราวการขุดร่องหรือทำรางเปลี่ยนทางน้ำการใช้เครื่องสูบน้ำเพื่อป้องกันและกำจัดน้ำออกจากบริเวณก่อสร้าง

๔.๒ ข้อกำหนด/คุณสมบัติ

๔.๒.๑ การเตรียมพื้นที่

๑) ที่ตั้งอาคารสำนักงานจะต้องอยู่ใกล้เคียงกับบริเวณหัวงานโดยมีขนาดและพื้นที่ใช้สอยตามที่กำหนดไว้ในแบบพื้นสำนักงานจะต้องอยู่สูงกว่าพื้นดินไม่น้อยกว่า ๐.๓๐ เมตรมีระบบระบายน้ำและระบบสาธารณูปโภคที่ดี

๒) ที่ตั้งอาคารโรงงานคลังพัสดุและบ้านพักคนงานจะต้องไม่สร้างบนพื้นที่กีดขวางทางสัญจรและบริเวณก่อสร้างจะต้องรักษาความสะอาดอยู่เสมอโดยมีระบบสุขาภิบาล

๔.๒.๒ การตรวจสอบและวางผัง

๑) ก่อนดำเนินการก่อสร้างจะต้องตรวจสอบความถูกต้องของแบบกับสภาพภูมิประเทศโดยการวางแนวถ่ายระดับวางผังอาคารและสิ่งปลูกสร้างทุกชนิดกรณีตรวจพบความคลาดเคลื่อนหรือมีปัญหาอุปสรรคในพื้นที่ก่อสร้างให้รีบรายงานคณะกรรมการตรวจรับพัสดุในงานจ้างก่อสร้าง

๒) หมุดหลักฐานต่างๆที่กำหนดและได้จัดทำขึ้นจะต้องรักษาให้อยู่ในสภาพเรียบร้อยสามารถตรวจสอบได้ตลอดเวลา

๔.๒.๓ การทำทางลำลองชั่วคราว

๑) ทางลำลองทางเบี่ยงทางเข้าหมู่บ้าน/อาคารและอื่นๆทั้งที่อยู่ภายในและนอกบริเวณก่อสร้างจะต้องให้สามารถเชื่อมเข้าถึงกันได้ตลอด

๒) จะต้องดูแลบำรุงรักษาเส้นทางให้สามารถใช้งานได้สะดวกรวมทั้งมีมาตรการป้องกันฝุ่นโคลนตมตลอดอายุสัญญาก่อสร้าง

๔.๒.๔ การจัดหาวัสดุ

๑) วัสดุหลักที่จะต้องทำการทดสอบคุณสมบัติตามข้อกำหนดของแต่ละประเภทงานเช่นหิน กรวด ทราย เหล็กเสริมเป็นต้น จะต้องสุ่มจัดเก็บตัวอย่างและควบคุมไปทดสอบยังหน่วยงานที่เชื่อถือได้และนำผลการทดสอบคุณสมบัติให้คณะกรรมการตรวจรับพัสดุในงานจ้างก่อสร้างพิจารณาเห็นชอบก่อนนำมาใช้งาน

๒) วัสดุหลักที่จะต้องมีเอกสารรับรองคุณสมบัติและมาตรฐานการผลิตตามแบบและข้อกำหนดของแต่ละประเภทงาน เช่น ท่อและอุปกรณ์ประกอบ แผ่นใยสังเคราะห์ ประตูน้ำ เป็นต้น ให้คณะกรรมการตรวจรับพัสดุในงานจ้างก่อสร้างพิจารณาเห็นชอบก่อนนำมาใช้งาน

๓) จะต้องกำหนดมาตรการดูแลป้องกันรักษาจัดเก็บวัสดุให้อยู่ในสภาพที่ดี

๔.๒.๕ การถางป่าและปรับพื้นที่

๑) พื้นที่ก่อสร้างที่กำหนดในแบบจะต้องมีการถางป่าและปรับพื้นที่ให้เรียบร้อยปราศจากต้นไม้ ตอไม้ รากไม้ และสิ่งกีดขวางต่างๆ โดยมีอาณาเขตห่างจากตัวอาคารก่อสร้างประมาณ ๕ เมตร

๒) วัสดุที่ถางออกและขุดออกจะต้องขนย้ายออกพ้นพื้นที่ก่อสร้าง หรือทำลายโดยวิธีเผาฝังกลบหรือวิธีอื่นใดที่เหมาะสมโดยได้รับความเห็นชอบจากคณะกรรมการตรวจรับพัสดุในงานจ้างก่อสร้างก่อน

๓) ต้นไม้ทุกชนิดที่จะโค่นจะต้องมีตราประทับหรือสีป้ายที่ลำต้นโดยช่างควบคุมงานหรือเจ้าพนักงานป่าไม้ และจะต้องทำโดยไม่ก่อให้เกิดความเสียหายแก่ต้นไม้อื่นๆหรือทรัพย์สินอื่นใดบริเวณใกล้เคียง

๔.๒.๖ การรื้อถอนสิ่งปลูกสร้างเดิม

๑) สิ่งปลูกสร้างเดิมที่ไม่ต้องการในบริเวณก่อสร้างตามที่กำหนดในแบบต้องรื้อถอนออกและกำจัดให้หมดส่วนที่ใช้ประโยชน์ได้ให้นำมาเก็บรักษาไว้ในสถานที่ที่กำหนด

๒) เศษขยะหรือดินหรือสิ่งต่างๆ ที่ไม่ต้องการจะต้องขนย้ายออกพ้นพื้นที่ก่อสร้างหรือทำลายโดยวิธีเผาฝังกลบหรือวิธีอื่นใดที่เหมาะสมโดยได้รับความเห็นชอบจากคณะกรรมการตรวจรับพัสดุในงานจ้างก่อสร้างก่อน

๔.๒.๗ การกำจัดน้ำออกจากบริเวณก่อสร้าง

๑) บริเวณก่อสร้างที่มีน้ำขังอันเนื่องจากน้ำใต้ดินและน้ำที่ไหลมาจากผิวดินจะต้องกำจัดออกให้หมดตลอดเวลาก่อสร้างโดยการทำเขื่อนกั้นน้ำชั่วคราวการขุดร่องหรือทำรางเปลี่ยนทางน้ำและการใช้เครื่องสูบน้ำเป็นต้น

๒) การทำเขื่อนกั้นน้ำชั่วคราวจะต้องเสนอแบบรวมทั้งวิธีการก่อสร้างและรื้อย้ายให้คณะกรรมการตรวจรับพัสดุในงานจ้างก่อสร้างเห็นชอบก่อน

๓) การขุดร่องหรือทำรางเปลี่ยนทางน้ำจะต้องเสนอข้อมูลด้านอุทกวิทยาและการออกแบบให้คณะกรรมการตรวจรับพัสดุในงานจ้างก่อสร้างเห็นชอบก่อน

๔) การใช้เครื่องสูบน้ำจะต้องออกแบบและวางแผนติดตั้งเครื่องมือ ตลอดจนควบคุมดูแลบำรุงรักษาให้คณะกรรมการตรวจรับพัสดุในงานจ้างก่อสร้างเห็นชอบก่อน

**๕. งานขุด**

๕.๑ คำจำกัดความและความหมายประเภทของการขุดสามารถแยกตามชนิดของวัสดุและลักษณะการขุดออกเป็น ๔ ประเภทดังนี้

๕.๑.๑ งานขุดลอกหน้าดิน หมายถึงการขุดลอกผิวหน้าดินเดิมเพื่อเตรียมฐานรากของงานถมประกอบด้วยการขุดรากไม้เศษขยะเศษหินอินทรีย์วัตถุดินอ่อนและสิ่งที่ไม่พึงประสงค์อื่นๆออกให้หมดภายในขอบเขตและบริเวณที่กำหนดไว้ในแบบวัสดุที่ได้จากการขุดลอกหน้าดินห้ามนำไปใช้ในงานถมเป็นอันขาด

๕.๑.๒ งานดินขุดแบ่งออกเป็น ๓ ประเภท

๑) งานดินขุดทั่วไป หมายถึงการขุดดินที่สามารถขุดออกด้วยเครื่องจักรกลและขนเกลี่ยทิ้งบริเวณข้างๆ พื้นที่ก่อสร้าง

๒) งานดินขุดขนทิ้ง หมายถึงการขุดดินที่สามารถขุดออกด้วยเครื่องจักรกลและต้องขนทิ้งโดยตักขึ้นใส่รถบรรทุกนำไปทิ้งยังที่กำหนด

๓) งานดินขุดเหลว หมายถึงการขุดดินที่มีน้ำท่วมขังมีสภาพเหลวสามารถขุดออกด้วยเครื่องจักรกลขุดมากองผึ่งให้แห้งแล้วขนทิ้งโดยตักดินใส่รถบรรทุกนำไปยังที่กำหนด

๕.๑.๓ งานขุดหินผุ หมายถึงการขุดหินผุดินดานดินลูกรัง หินก้อนที่มีขนาดไม่โตกว่า ๐.๗ ลูกบาศก์เมตร หรือวัสดุอื่นที่ไม่สามารถขุดออกได้ด้วยเครื่องจักรกลหรือเครื่องมือขุดธรรมดาต้องใช้คราด (Ripper) ช่วยขุดทำให้หลวมก่อนแล้วขุดออกด้วยเครื่องจักรกลหรือขนทิ้งโดยตักขึ้นใส่รถบรรทุกนำไปทิ้งยังที่กำหนด

๕.๑.๔ งานขุดหินแข็ง หมายถึงการขุดหินชั้นหินพืดหรือหินก้อนที่มีขนาดโตกว่า ๐.๗ ลูกบาศก์เมตรไม่สามารถขุดออกด้วยเครื่องจักรกลหรือใช้คราด (Ripper) ต้องใช้วัตถุระเบิดทำการระเบิดหินให้แตกก่อนและขนทิ้งโดยตักขึ้นใส่รถบรรทุกนำไปทิ้งยังที่กำหนด

๕.๑.๕ การวัดปริมาณงานและการจ่ายเงิน

งานขุดดินวัดเป็นปริมาตรลูกบาศก์เมตร ที่ผู้รับจ้างทำการขุดดินและขนย้ายแล้วเสร็จตามปริมาณงานที่กำหนดไว้ในแบบหรือปริมาณงานที่ทำจริงภายในขอบเขตที่ผู้ควบคุมงานของผู้ว่าจ้างสั่งการ โดยให้ยึดถือวิธีการตรวจวัดปริมาณงานของผู้ว่าจ้างเป็นเกณฑ์ โดยวิธี Take Cross.ในบริเวณที่ผู้รับจ้างดำเนินการการขุดดินหรือขุดหิน ต้องขุดให้ได้แนวระดับและขนาดตามที่กำหนดไว้ในแบบ

การจ่ายเงิน จะจ่ายเงินตามใบแจ้งปริมาณงานและราคางาน ที่ผู้รับจ้างทำการขุดขึ้นและทำลายแล้วเสร็จตามปริมาณงานที่ทำจริง โดยให้ยึดถือการตรวจวัดปริมาณงานตามแบบแปลนและ Cross Section ของผู้ว่าจ้างเป็นเกณฑ์ และให้มีหน่วยวัดเป็นลูกบาศก์เมตร

๕.๑.๖ การสำรวจ

ก่อนเริ่มปฏิบัติการขุดผู้รับจ้างจะต้องทำการสำรวจระดับบริเวณที่จะทำการขุดและบริเวณใกล้เคียงที่อาจมีผลกระทบจากการขุด เพื่อให้สามารถเขียนแผนที่แสดงเส้นชั้นระดับดินและรูปตัดต่างๆ ได้อย่างละเอียดถูกต้อง และเมื่อการขุดแล้วเสร็จผู้รับจ้างจะต้องทำการสำรวจระดับเพื่อแสดงให้ผู้ควบคุมงานของผู้ว่าจ้างเห็นว่าได้ดำเนินการขุดตามรูปแบบที่แสดงไว้ในแบบก่อสร้าง และเพื่อประกอบในการเบิกจ่ายเงินด้วย

๕.๑.๗ การทิ้งดิน

ดินที่ขุดขึ้นมาโดยทั่วไปจะถูกนำไปใช้ถมบริเวณหรือจุดทิ้งดินที่ผู้ควบคุมงานของผู้ว่าจ้างกำหนดวิธีการนำดินไปทิ้งจะกำหนดโดยผู้รับจ้างและต้องได้รับความเห็นชอบจากผู้ควบคุมงานของผู้ว่าจ้างก่อน

๕.๒ ข้อกำหนด/คุณสมบัติ

การขุดดินหรือขุดหินเพื่อให้ได้ขนาดตามรูปแบบการขุดลอกหน้าดินและร่องแกนเพื่อเตรียมฐานรากก่อสร้างทำนบดิน/เขื่อนดิน และการขุดบ่อก่อสร้างเพื่องานก่อสร้างอาคารมีข้อกำหนดดังนี้

๕.๒.๑ ต้องขุดให้ได้แนวระดับและขนาดตามที่กำหนดไว้ในแบบ การขุดต้องกระทำด้วยความระมัดระวังเป็นพิเศษและต้องมีมาตรการควบคุมให้วัตถุที่อยู่นอกขอบเขตแนวการขุดยังคงอยู่ในสภาพเดิมเท่าที่จะทำได้

๕.๒.๒ ในกรณีที่แบบไม่ได้ระบุแนวเส้นขอบเขตการขุดไว้ ถ้าเป็นการขุดดินควรใช้ลาด (Slope) ๑ : ๑.๕ และถ้าเป็นการขุดหินควรใช้ลาด (Slope) ๑ : ๐.๕ ตามที่คณะกรรมการตรวจรับพัสดุในงานจ้างก่อสร้างกำหนด

๕.๒.๓ การขุดเพื่อก่อสร้างฐานรากของอาคารโครงสร้างใดๆ จะต้องขุดเผื่อออกไปจากที่กำหนดไว้ข้างละ ๓๐ เซนติเมตรเพื่อความสะดวกในการตั้งไม้แบบ

๕.๒.๔ ในกรณีที่เป็นหิน การขุดจะต้องใช้ความระมัดระวังเพื่อรักษาแนวให้ได้ตามที่แบบกำหนดไว้ส่วนของหินที่ยื่นออกมาจากแนวที่กำหนดไว้ในแบบอาจยอมให้มีได้ไม่เกิน ๑๕ เซนติเมตร หรือเป็นอย่างอื่นที่เหมาะสมตามสภาพ

๕.๒.๕ ในกรณีที่ขุดผิดพลาดไปจากแนวที่กำหนดในแบบความเสียหายการพังทลายที่เกิดจากการระเบิดหรือโพรงหินที่เกิดจากความไม่ระมัดระวังในขณะที่ดำเนินการขุดของผู้รับจ้างและความผิดพลาดไม่ว่าจะด้วยเหตุใดก็ตามผู้รับจ้างจะต้องรับผิดชอบและต้องซ่อมแซมแก้ไขตามคำแนะนำของวิศวกรควบคุมการก่อสร้างโดยค่าใช้จ่ายส่วนนี้เป็นของผู้รับจ้าง

๕.๒.๖ การขุดพื้นฐานรากและลาดด้านข้างที่ติดกับงานคอนกรีตต้องตกแต่งให้เรียบร้อยพื้นผิวหน้าต้องเตรียมการปรับแต่งให้มีความมั่นคงพอที่จะรับอาคารคอนกรีตได้

๕.๒.๗ การขุดดินร่องแกนเขื่อนจะต้องขุดให้มีขนาดความกว้างลาดด้านข้างตามแบบสำหรับความลึกให้ขุดลงไปจนถึงระดับชั้นดินหรือหินที่กำหนดในแบบเมื่อขุดร่องแกนเสร็จจะต้องได้รับการตรวจสอบและเห็นชอบจากคณะกรรมการตรวจรับพัสดุในงานจ้างก่อสร้างก่อนจึงจะดำเนินการขั้นต่อไปได้

๕.๒.๘ วัสดุที่ได้จากการขุดถ้าคณะกรรมการตรวจรับพัสดุในงานจ้างก่อสร้างอนุญาตให้นำไปใช้ เช่น ถมทำทำนบดินเขื่อนดินก็สามารถให้นำไปใช้ได้ ส่วนวัสดุที่ไม่เหมาะสมหรือเหลือใช้จะต้องขนไปไว้ยังสถานที่กองวัสดุซึ่งสถานที่กองวัสดุที่ระบุไว้ในแบบเป็นเพียงจุดแนะนำ ผู้รับจ้างสามารถจัดหาที่กองวัสดุเพิ่มเติมได้ตามความเหมาะสมกับสภาพพื้นที่ โดยจะต้องเป็นพื้นที่ของหน่วยราชการหรือที่สาธารณประโยชน์ ทั้งนี้การเปลี่ยนแปลงใดๆ เกี่ยวกับพื้นที่ที่ใช้เป็นสถานที่กองวัสดุให้อยู่ในดุลพินิจและความเห็นชอบของผู้ควบคุมงานของผู้ว่าจ้างที่จะต้องตรวจสอบพื้นที่ตำแหน่งที่กองวัสดุและต้องได้รับการอนุมัติจากคณะกรรมการตรวจรับพัสดุในงานจ้างก่อสร้างฯ ก่อน โดยสถานที่กองวัสดุเพิ่มเติม ผู้รับจ้างจะต้องยื่นเอกสารที่ได้รับอนุญาตหรือเอกสารยินยอมให้กองวัสดุ และยินยอมให้ขนย้ายวัสดุดังกล่าวออกจากพื้นที่ได้ตลอดเวลาโดยไม่มีเงื่อนไขใดๆทั้งสิ้น พร้อมทั้งแนบแผนที่แสดงตำแหน่งของจุดที่กองวัสดุที่ได้จากการขุดอย่างละเอียด พร้อมทั้งเอกสารต่างๆ ที่เกี่ยวข้องเพื่อขออนุมัติจากคณะกรรมการตรวจรับพัสดุในงานจ้างก่อสร้างฯ โดยผู้ว่าจ้างจะยึดเกณฑ์ราคาค่างานขนย้ายวัสดุตามใบแจ้งปริมาณงานและราคา เป็นสำคัญ

๕.๒.๙ สถานที่กองวัสดุจะต้องไม่กีดขวางการทำงานและขวางทางน้ำการกองวัสดุจะต้องกองให้อยู่ในขอบเขตและจะต้องเกลี่ยปรับระดับของกองวัสดุให้เหมาะสม

**หมายเหตุ**

งานดินขุดขนทิ้ง ผู้ว่าจ้างจะคิดราคาต่อหน่วยตามระยะทางที่ระบุไว้ตามแบบ โดยอัตราการจ่ายจะเป็นไปตามตารางปริมาณงานที่ผู้รับจ้างเสนอไว้ โดยที่ผู้รับจ้างจะต้องบริหารงานขนย้ายมูลดินให้สอดคล้องกับจุดแนะนำในการทิ้งดินตามแบบ หากมีการเปลี่ยนแปลงสถานที่ทิ้งดิน ผู้รับจ้างจะต้องแจ้งผ่านช่างควบคุมงานเสนอคณะกรรมการตรวจรับพัสดุในงานจ้างก่อสร้างให้ความเห็นชอบโดยราคาค่าขนทิ้งดินจะเป็นไปตามตารางปริมาณงานที่ผู้รับจ้าง เสนอไว้

**๖.งานถมและบดอัด**

๖.๑ คำจำกัดความ/ความหมายประเภทของการถมสามารถแยกตามลักษณะการใช้งานและชนิดของวัสดุแบ่งออกเป็น ๓ ประเภทดังนี้

๖.๑.๑ ดินถมมีลักษณะการใช้งานดังนี้

๑) เป็นทำนบดินหรือเขื่อนดินเพื่อปิดกั้นทางน้ำไหลผ่านวัสดุที่ใช้ถมเป็นดินทึบน้ำ เช่น ดินเหนียว ดินเหนียวปนกรวด ดินเหนียวปนทราย และดินเหนียวปนดินตะกอน หรือตามที่กำหนดไว้ในแบบก่อสร้างจะต้องไม่มีรากหญ้าหรือวัชพืชอื่นใดปน

๒) เป็นคันทางเพื่อการคมนาคมและขนส่งพืชผลทางการเกษตรวัสดุที่ใช้ถมเป็นดินที่รับน้ำหนักบรรทุกได้ดี ตามข้อกำหนดจะต้องไม่มีรากหญ้าหรือวัชพืชอื่นใดปน

๓) เป็นดินถมกลับสำหรับอาคารและโครงสร้างวัสดุที่ใช้ถมถ้าไม่ระบุไว้เป็นอย่างอื่นจะเป็นดินส่วนที่ขุดนำกลับมาถมคืนจะต้องไม่มีรากหญ้าหรือวัชพืชอื่นใดปน

๖.๑.๒ ลูกรังใช้ถมหลังคันดินหรือเขื่อนดินป้องกันการกัดเซาะของน้ำฝนและใช้เป็นผิวจราจรสำหรับงานทาง

๖.๑.๓ หินถมเป็นวัสดุถมเปลือกนอกของตัวเขื่อนดินทำหน้าที่เสริมความมั่นคงไม่ให้เกิดการเลื่อนไถลวัสดุที่ใช้ถมเป็นหินหรือกรวดผสมทรายและตะกอนที่มีคุณสมบัติตามที่กำหนดไว้ในแบบก่อสร้าง

๖.๒ ข้อกำหนด/คุณสมบัติ

๖.๒.๑ วัสดุที่ใช้ถมจะต้องไม่มีรากหญ้าหรือวัชพืชใดปนและมีคุณสมบัติดังนี้

๑) ดินถมทำนบดินหรือเขื่อนดินจะต้องเป็นดินทึบน้ำซึ่งจำแนกดินตามวิธี Unified Soil Classification ดังนี้

| สัญลักษณ์ทางวิศวกรรม | ชนิดของดิน |
|---|---|
| GC | กรวดผสมดินเหนียวกรวดมีขนาดไม่คละกันผสมทรายและดินเหนียว |
| SC | ทรายผสมดินเหนียวทรายมีขนาดไม่คละกันผสมดินเหนียว |
| CL | ดินเหนียวที่มีความเหนียวน้อยถึงปานกลางอาจจะปนกรวดทรายและตะกอน |
| CH | ดินเหนียวล้วนที่มีความเหนียวมากไม่มีอินทรีย์วัตถุ |

๒) ดินถมคันทางเป็นดินถมทั่วๆไปที่ไม่มีอินทรีย์วัตถุจะต้องมีค่ากำลังแบกทานโดยวิธีวัดเปรียบเทียบความต้านทานแรงเฉือนของดิน (CBR) มากกว่าหรือเท่ากับ ๖%

๓) ลูกรังเป็นดินเหนียวผสมเม็ดลูกรังมีค่า Liquid Limit ไม่สูงกว่า ๓๕% Plastic Index มีค่าอยู่ระหว่าง ๖-๑๒ และมีขนาดสัดส่วนคละที่ดีโดยร่อนผ่านตะแกรงมาตรฐานอเมริกันตามเกรดใดเกรดหนึ่งดังนี้

| ตะแกรงมาตรฐานอเมริกัน | % ผ่านตะแกรงโดยน้ำหนัก | | | |
|---|---|---|---|---|
| | เกรดซี | เกรดดี | เกรดอี | เกรดเอฟ |
| ๑ นิ้ว | ๑๐๐ | ๑๐๐ | ๑๐๐ | ๑๐๐ |
| ๓/๘ นิ้ว | ๕๐-๘๕ | ๖๐-๑๐๐ | - | - |
| เบอร์ ๔ | ๓๕-๖๕ | ๕๐-๘๕ | ๕๕-๑๐๐ | ๗๐-๑๐๐ |
| เบอร์ ๑๐ | ๒๕-๕๐ | ๔๐-๗๐ | ๔๐-๑๐๐ | ๕๕-๑๐๐ |
| เบอร์ ๔๐ | ๑๕-๓๐ | ๒๕-๔๕ | ๒๐-๕๐ | ๓๐-๗๐ |
| เบอร์ ๒๐๐ | ๕-๑๕ | ๘-๑๕ | ๖-๑๕ | ๘-๑๕ |

๔) หินถมเป็นวัสดุถมเปลือกนอกของเขื่อนมีคุณสมบัติน้ำซึมผ่านได้ซึ่งจำแนกดินตามวิธี Unified Soil Classification ดังนี้

| สัญลักษณ์ทางวิศวกรรม | ชนิดของดิน |
|---|---|
| GW | กรวดมีขนาดใหญ่คละกันกรวดผสมทรายโดยมีตะกอนละเอียดเล็กน้อย |
| GP | กรวดมีขนาดสม่ำเสมอกรวดผสมทรายโดยมีตะกอนละเอียดเล็กน้อย |
| SW (ถ้ามีกรวด) | ทรายมีขนาดใหญ่คละกันทรายผสมกรวดโดยมีตะกอนละเอียดเล็กน้อย |
| SP (ถ้ามีกรวด) | ทรายมีขนาดสม่ำเสมอทรายผสมกรวดโดยมีตะกอนละเอียดเล็กน้อย |

๖.๒.๒ การบดอัด

๑) ดินถมเพื่อให้ดินมีความแน่นเป็นเนื้อเดียวกันโดยตลอดปราศจากการปูด โค้ง โพรง การเป็นแผ่น การถมบดอัดต้องปฏิบัติดังนี้

๑.๑) นำดินที่จะใช้บดอัดโรยเกลี่ยให้เป็นชั้นในแนวรอบความหนาของดินแต่ละชั้นเมื่อบดอัดได้ที่แล้วต้องไม่มากกว่า ๐.๒๐ เมตรหรือไม่มากกว่า ๒ ใน ๓ ของความยาวของตีนแกละที่ใช้บด

๑.๒) ดินที่ใช้บดอัดต้องผสมคลุกเคล้าให้เข้ากันดีและต้องมีความชื้นไม่มากกว่าหรือน้อยกว่า ๓% ของความชื้นที่พอเหมาะที่ให้ความแน่นสูงสุด (Optimum Moisture Content)

๑.๓) ความลาดชันตรงจุดต่อไม่ควรเกิน ๑ : ๓ ผิวสัมผัสของรอยต่อทุกแห่งจะต้องขุดตัดออกให้เป็นรอยใหม่ต้องเก็บกวาดส่วนที่หลุดหลวมออกให้หมดและไถคราดทำให้ผิวขรุขระการบดอัดจะต้องทำการบดอัดเลยลึกเข้าไปในเขตที่บดอัดแล้วตลอดแนวรอยต่อเป็นระยะไม่น้อยกว่า ๑.๐๐ เมตร

๑.๔) บดอัดแน่นไม่ต่ำกว่า ๙๕% ของความหนาแน่นสูงสุดของดินแห้งตามวิธีการทดลอง Standard Proctor

๒) ลูกรังการถมบดอัดเหมือนดินถม

๒.๑) บดอัดแน่นไม่ต่ำกว่า ๙๕% ของความหนาแน่นสูงสุดของลูกรังแห้งตามวิธีการทดลอง Modified AASHTO

๓) หินถมก่อนถมต้องเตรียมฐานรากให้ได้ตามแบบที่กำหนดก่อนการถมบดอัดต้องปฏิบัติดังนี้

๓.๑) การเทหินจะต้องกระทำเป็นชั้นๆ ความหนาแต่ละชั้นไม่เกิน ๐.๕๐ เมตรและต้องบดอัดโดยใช้รถบดล้อเหล็กบดทับไปมาอย่างน้อย ๔ เที่ยว

๓.๒) บดอัดแน่นมีค่าความแน่นสัมพัทธ์ (Relative Density Test) ไม่ต่ำกว่า ๗๕% และมีความหนาแน่นสัมพัทธ์เฉลี่ยไม่ต่ำกว่า ๙๐%

๔) ดินถมหรือหินถมกลับสำหรับอาคารและโครงสร้าง

๔.๑) จะต้องถมเป็นชั้นๆตามแนวราบแต่ละชั้นหนาไม่เกิน ๐.๕๐ เมตรในกรณีของการวางท่อจะถมกลับจากหลังท่อหนาชั้นละ ๐.๑๕ เมตร

๔.๒) กรณีเป็นดินถมกลับการบดอัดเหมือนดินถมส่วนกรณีเป็นหินถมกลับการบดอัดเหมือนหินถม

๕) ในกรณีที่การบดอัดผลทดสอบไม่ได้ตามข้อกำหนด จะต้องทำการรื้อออกและบดอัดใหม่จนผลทดสอบผ่านตามข้อกำหนดจึงจะดำเนินการถมและบดอัดในชั้นต่อไปได้

๖.๒.๓ การทดสอบวัสดุและรายงาน

๑) การทดสอบความแน่นในสนาม (Field Density) ตามวิธี Sand Cone เพื่อพิจารณาค่าเปอร์เซ็นต์ของความแน่นสูงสุดในห้องปฏิบัติการโดยทำการทดสอบไม่น้อยกว่า ๓ จุดต่อการทดสอบ ๑ ครั้ง ดังนี้

๑.๑) ดินถมให้ทำการทดสอบ ๑ ครั้งต่อพื้นที่การบดอัด ๗๐๐ ตารางเมตรหรืออยู่ในดุลยพินิจของคณะกรรมการตรวจรับพัสดุในงานจ้างก่อสร้าง

๑.๒) ลูกรังให้ทำการทดสอบ ๑ ครั้งต่อพื้นที่บดอัด ๕๐๐ ตารางเมตรหรืออยู่ในดุลยพินิจของคณะกรรมการตรวจรับพัสดุในงานจ้างก่อสร้าง

๒) การรายงานผลให้รายงานผลการทดสอบความแน่นพร้อมระบุตำแหน่งและระดับต่อคณะกรรมการตรวจรับพัสดุในงานจ้างก่อสร้าง

**๗. งานลูกรัง**

๗.๑ คำจำกัดความและความหมาย

งานลูกรังหมายถึงดินซึ่งมีส่วนหยาบขนาดเส้นผ่าศูนย์กลางใหญ่กว่า ๒ มิลลิเมตรมากกว่าร้อยละ ๓๕ โดยปริมาตร และมีอนุภาคดินที่พอจะแทรกอยู่ในช่องว่างที่มีขนาดโตกว่า ๑ มิลลิเมตรลักษณะของดินลูกรัง จัดอยู่ใน Skeletal soils ได้แก่ ดินที่มีเศษหินขนาดเส้นผ่าศูนย์กลาง ๒ มิลลิเมตร หรือใหญ่กว่าอยู่ในดินเป็นปริมาณ ๓๕ เปอร์เซ็นต์ หรือมากกว่าโดยปริมาตรที่มีความลึกไม่เกิน ๕๐ เซนติเมตรจากผิวดิน เป็นได้ทั้งดินทราย ดินร่วน และ ดินเหนียว ซึ่งเกิดได้ทุกสภาพพื้นที่

๗.๒ การควบคุมคุณภาพและการทดสอบวัสดุ

การที่จะควบคุมคุณภาพของงาน ให้มีประสิทธิภาพและเกิดประโยชน์ต่องานสูงสุด ควบคุมงานจะต้องมีความรู้พื้นฐานทางด้านการทดสอบวัสดุ ดังนี้

๗.๒.๑ การทดสอบการเรียงเม็ด Sieve Analysis

วิธีการทดลองนี้ สำหรับหาขนาดการเรียงเม็ด (Particle Size Distribution) ของวัสดุประเภท ดิน ลูกรัง ทราย และหินย่อย ทั้งชนิดเม็ดละเอียดและหยาบ โดยให้ผ่านตระแกรงจากขนาดใหญ่จนถึงขนาดเล็กที่มีขนาดร่องผ่านตะแกรงเบอร์ ๒๐๐ ขนาด Ø ๐.๐๗๕ มิลลิเมตร แล้วเปรียบเทียบมวลของตัวอย่างที่ผ่านหรือค้างตะแกรงขนาดต่าง ๆ จากมวลทั้งหมดของตัวอย่าง วิธีการทดลองนี้ได้ปรับปรุงจาก AASHTO T๒๗-๗๐

๗.๒.๒ วัสดุคัดเลือกขนาดวัสดุใหญ่ที่สุดไม่โตกว่า ๕ ซม. ขนาดวัสดุผ่านตะแกรง เบอร์ ๒๐๐ ไม่มากกว่าร้อยละ ๒๕ โดยน้ำหนัก ถ้าเป็นทรายขนาดผ่านตะแกรงเบอร์ ๒๐๐ ไม่มากกว่าร้อยละ ๒๐ โดยน้ำหนัก

๗.๒.๒.๑ งานชั้นรองพื้นทางหรือผิวจราจรลูกรัง วัสดุที่ได้จะต้องมีการเรียงขนาดคละจากหยาบไปหาละเอียดอย่างสม่ำเสมอ เพื่อทำการทดสอบแล้วจะต้องเป็นไปตามเกรด A , B , C

- มวลรวมหยาบที่ค้างตะแกรงเบอร์ ๑๐ จะต้องประกอบด้วยชิ้นส่วนที่แข็งแรงทนทานและสะอาด
- มวลรวมละเอียดที่ผ่านตะแกรงเบอร์ ๑๐ จะต้องประกอบด้วยทรายธรรมชาติหรือทรายที่ได้จากการโม่และส่วนของวัสดุที่ผ่านตะแกรงเบอร์ ๒๐๐ จะต้องมีไม่มากกว่า ๒ ใน ๓ ของวัสดุที่ผ่านตะแกรงเบอร์ ๔๐

๗.๒.๒.๒ งานชั้นพื้นทางมีข้อกำหนด เหมือนข้อ ๒ แต่ต้องเป็นไปตามเกรด A , B หรือ C เท่านั้น

ตารางที่ ๑ ขนาดและของวัสดุมวลรวม

| ขนาดตะแกรง มิลลิเมตร (นิ้ว) | ร้อยละที่ผ่านตะแกรงโดยน้ำหนัก | | | | |
|---|---|---|---|---|---|
| | เกรด A | เกรด B | เกรด C | เกรด D | เกรด E |
| ๕๐.๐๐๐ (๒) | ๑๐๐ | ๑๐๐ | - | - | - |
| ๒๕.๐๐๐ (๑) | - | ๗๕-๙๕ | ๑๐๐ | ๑๐๐ | ๑๐๐ |
| ๙.๕๐๐ (๓/๘) | ๓๐-๖๕ | ๔๐-๗๕ | ๕๐-๘๕ | ๖๐-๑๐๐ | - |
| ๔.๗๕๐ (เบอร์ ๔) | ๒๕-๕๕ | ๓๐-๖๐ | ๓๕-๖๕ | ๕๐-๘๕ | ๕๕-๑๐๐ |
| ๒.๐๐๐ (เบอร์ ๑๐) | ๑๕-๔๐ | ๒๐-๔๕ | ๒๕-๕๐ | ๔๐-๗๐ | ๔๐-๑๐๐ |
| ๐.๔๒๕ (เบอร์ ๔๐) | ๘-๒๐ | ๑๕-๓๐ | ๑๕-๓๐ | ๒๕-๔๕ | ๒๐-๕๐ |
| ๐.๐๗๕ (เบอร์ ๒๐๐) | ๒-๘ | ๕-๒๐ | ๕-๑๕ | ๕-๒๐ | ๖-๒๐ |

๗.๓ การทดสอบหาพิกัดความข้นเหลว (Atterberg Limits Test) : AASHTO T๙๐. T๙๑

เป็นการหาดัชนีของน้ำที่มีอยู่ในมวลดินจากค่า Liquid Limit (L.L) และค่า Plastic Limits (P.L) ซึ่งค่า L.L ของดิน คือ ปริมาณของน้ำที่มีอยู่พอดีในดิน ที่ทำให้ดินเปลี่ยนสภาพจาก Plastic มาเป็น Liquid คิดเทียบเป็นร้อยละของมวลดินอบแห้ง หาได้โดยนำดินที่ผ่านตะแกรงเบอร์ ๔๐ (๐.๔๒๕ มิลลิเมตร) มาผสมกับน้ำค่า Liquid Limits คือปริมาณของน้ำ คิดเป็นร้อยละที่ทำให้ดินในเครื่องมือทดสอบ (Liquid Limits Device) เหลวมาชนกันยาว ๐.๕ นิ้ว เมื่อเครื่องมือทดสอบซึ่งมีจุดตกกระทบสูง ๑๐ มิลลิเมตร จำนวน ๒๕ ครั้ง

สำหรับค่า Liquid Limits(P.L.) คือจำนวนน้ำต่ำสุดในดินเมื่อดินนั้นยังอยู่ในสภาพ Plastic โดยการนำดินมาคลึงเป็นเส้นให้แตกลายงาที่ขนาดเส้นผ่าศูนย์ กลาง ๑/๘ นิ้ว

ค่าพิกัดความข้นเหลว Atterberg Limits (P.I) = L.L – P.L

๗.๓.๑ วัสดุคัดเลือก – ปราศจากก้อนดินเหนียว (Clay Lump) รากไม้หรือวัชพืชอื่น ๆ

- L.L ไม่มากกว่า ๔๐ %
- P.I ไม่มากกว่า ๒๐ %

๗.๓.๒ ชั้นรองพื้นทางหรือผิวจราจรลูกรัง

การก่อสร้างชั้นรองพื้นทางสำหรับทางหลวงชนบทชั้นที่ ๑ ชั้นที่ ๒ ชั้นที่ ๓ ชั้นที่ ๔ และ ชั้นที่ ๕

- L.L ไม่มากกว่า ๔๐ %
- P.I มีค่า ๔-๑๒ %

ลูกรังสำหรับงานพัฒนาแหล่งน้ำ

- L.L ไม่มากกว่า ๔๐ %
- P.I มีค่า ๖-๑๒ %

๗.๓.๓ ชั้นพื้นทาง

- L.L ไม่มากกว่า ๒๕ %
- P.I มีค่า ๖ %

๗.๔ การทดสอบการบดอัด (Compaction Test)

การบดอัดดิน คือ วิธีการที่ทำให้ดินแน่นโดยการใช้เครื่องมือที่มีน้ำหนักและใช้แรงอัดกด กระแทก หรือสั่งสะเทือน (Dynamic Compaction) ให้เม็ดดินเคลื่อนเข้าชิดกันให้มากที่สุดการทดสอบนี้มีวัตถุประสงค์ ดังต่อไปนี้

- หาความสัมพันธ์ปริมาณน้ำในดินต่อความแน่นของดิน
- หาความแน่นสูงสุดของดินแห้ง (Max. Dry Density) เมื่อใช้พลังงานการบดอัดต่าง ๆ กัน
- หาปริมาณน้ำในดิน (Water Content) ที่ทำให้ดินมีความแน่นมากที่สุด ซึ่งเรียกว่า Optimum Moisture Content หรือ OMC.

การทดสอบการบดอัดนี้มีประโยชน์ในการหาค่าความแน่นของดินเมื่อบดอัดด้วยพลังงานจำนวนหนึ่ง ซึ่งหมายถึงการหาความแข็งแรงของดินที่จะนำมาใช้เป็นวัสดุก่อสร้าง โดยถือว่าความแน่นสูงสุดที่หาได้จากการทดลองในห้องทดลองว่าเป็น ๑๐๐ เปอร์เซ็นต์ เมื่อเข้าเทียบกับความแน่นของดินที่บดอัดในสนาม

การทดสอบความแน่นที่นิยมใช้กันทั่วไปในการก่อสร้างทาง, เขื่อน หรือสนามบิน มี ๒ วิธี คือ

(ก) Standard Compaction Test หรือ Standard AASHTO Compaction Test

(ข) Modified Compaction Test หรือ Modified AASHTO Compaction Test

๗.๔.๑ การถมดินและบดอัดตรงส่วนที่เป็นท่อระบายน้ำความแน่นของชั้นดินที่ถมชั้นแรก จะต้องเปลี่ยนให้สม่ำเสมอตลอดท่อมีความหนา ๓๐ เซนติเมตร ชั้นต่อไปให้ดำเนินการบดอัดตามข้อ ๕.๓

๗.๔.๒ วัสดุคัดเลือกเกลี่ยทีละครึ่งของความกว้างผิวจราจรทีละชั้น ความหนาหลังการบดอัดต้องไม่มากกว่า ๑๕ เซนติเมตร ขึ้นรูปให้ได้ความลาดผิว ๓ % หรือตาม แบบราดน้ำ และบดอัดให้ได้ความแน่นไม่น้อยกว่า ๙๕ %Modified AASHTO แล้วเสร็จให้บดอัดอีกชั้นหนึ่งและขั้นตอนต่อไปตามขั้นตอนดังกล่าวทุกประการ เพื่อให้ได้ความแน่นตามต้องการ

๗.๔.๓ ชั้นรองพื้นทางหรืองานผิวจราจรลูกรัง ถ้าเป็นชั้นพื้นทางเดิมผู้รับจ้างจะต้องรื้อชั้นรองพื้นทางหรือผิวจราจรลูกรังเดิมด้วยฟันขุดคุ้ยหน้ารถเกลี่ยดินขึ้น แล้วขึ้นรูป ให้มีความลาดตามขวาง ๓ % หรือตามที่กำหนดในแบบแล้วบดอัดดินคันทางให้ได้ความแน่นไม่น้อยกว่า ๙๐ %Modified AASHTO การก่อสร้างชั้นรองพื้นทางหรือผิวจราจรลูกรังเมื่อบดอัด และตบแต่งชั้นดินค้นทางหรือชั้นวัสดุคัดเลือกได้ตามรูปแบบและข้อกำหนดแล้ว หากผิวดินคันทางหรือชั้นวัสดุคัดเลือกแห้งให้ราดน้ำจนมีความชื้นใกล้เคียงกับความชื้นที่ให้มีความแน่นสูงสุด (Optimum Moisture Content) เพื่อป้องกันมิให้ดินคันทาง หรือชั้นวัสดุตัดเลือกดูดน้ำจากชั้นผิวจราจรลูกรังที่จะต้องบดอัดในชั้นต่อไป ซึ่งอาจทำให้การบดอัดไม่ได้ความแน่นตามข้อกำหนดนี้ หลักจากนั้นให้เกลี่ยลูกรังทีละครึ่งความกว้างของผิวจราจรทีละชั้น ความหนาหลังบดอัดต้องไม่มากกว่า ๑๕ ซม. ขึ้นรูปให้ได้ความลาดผิว ๔ % หรือตามแบบราดน้ำ และบดอัดให้ได้ความแน่นไม่น้อยกว่า ๙๕ %Modified AASHTO เสร็จแล้วให้บดอัดอีกชั้นหนึ่งที่เหลือ ตามขั้นตอนดังกล่าวทุกประการ

๗.๕ การทดสอบการรับน้ำหนัก CBR

วิธีการทดลอง CBR วิธีนี้เป็นวิธีการทดสอบที่กำหนดขึ้นเพื่อหาค่าเปรียบเทียบ Bearing Value ของวัสดุตัวอย่างกับวัสดุหินมาตรฐานเพื่อทำการบดอัดวัสดุตัวอย่างนั้น โดยใช้ค้อนบดอัดทับในแบบ (Mold) ที่ Optimum moisture Content หรือปริมาตรน้ำในดินใด ๆ เพื่อนำมาใช้ออกแบบโครงสร้างของถนนและใช้ควบคุมงานในการบดทับให้ได้ความแน่นและความชื้นตามต้องการ

การทดลอง CBR. อาจทำได้ ๒ วิธีคือ

ก. การทดลองแบบแช่น้ำ (Soaked)

ข. การทดลองแบบไม่แช่น้ำ (Unsoaked)

ถ้าไม่ระบุวิธีใด ให้ใช้ "วิธี ก."

๗.๕.๑ วัสดุคัดเลือกใช้ในกรณีที่ CBR ของชั้นดินคันทางน้อยกว่า ๖ %

๗.๕.๒ วัสดุคัดเลือกค่า CBR ต้องไม่น้อยกว่า ๖ %

๗.๕.๓ ชั้นรองพื้นทางและ/หรือชั้นผิวจราจรผิวลูกรัง วัสดุที่ใช้จะต้องมีค่า CBR ไม่น้อยกว่า ๒๕ %

๗.๕.๔ ชั้นพื้นทางวัสดุจะต้องมีค่า CBR ไม่น้อยกว่า ๘๐%

๗.๖ การทดสอบความสึกหรอของวัสดุ (Abrasion)

เป็นการหาเปอร์เซ็นต์ของวัสดุทดสอบโดยการนำวัสดุไปขัดสีกับลูกตุ้มในเครื่องมือทดสอบ Los Angeles Machine วัสดุที่ผ่านการสึกหรอ Abrasion Test นำมาร่อนผ่านตะแกรงเบอร์ ๑๒ หาเปอร์เซ็นต์ผ่านตะแกรงของวัสดุที่ถูกขัดสีโดยลูกตุ้มเหล็ก เพื่อคำนวณหาเปอร์เซ็นต์การสึกหรอ

๗.๖.๑ ชั้นรองพื้นทางและ/หรือชั้นผิวจราจรลูกรังเปอร์เซ็นต์ความสึกหรอที่ ๑๐๐ รอบไม่มากกว่า ๒๐ % ที่ ๕๐๐ ไม่มากกว่า ๕๐ %

๗.๖.๒ ชั้นพื้นทางหินคลุกเปอร์เซ็นต์ความสึกหรอไม่มากกว่า ๑๐ % ที่ ๕๐๐ รอบไม่มากกว่า ๔๐% หินหรือกรวดผสมคอนกรีตเปอร์เซ็นต์ความสึกหรอที่ ๑๐ รอบไม่มากกว่า๑๐ % ที่ ๕๐๐ รอบไม่มากกว่า ๔๐%

๗.๖.๓ หินย่อย หรือหินกรวดผสมคอนกรีตงานแหล่งน้ำเปอร์เซ็นต์ความสึกหรอที่ ๕๐๐รอบไม่มากกว่า ๖ % ด้วยเครื่องมืดทดสอบและมี ๑๐ % จากการทดลองความแกร่ง (Soundness Test) โดยใช้แช่ในน้ำยาโซเดียมซัลเฟต ๖ รอบ

**๘. งานคอนกรีต**

๘.๑ คำจำกัดความและความหมาย

งานคอนกรีตหมายถึง การประกอบและติดตั้งแบบการผสมคอนกรีตการเทคอนกรีตการซ่อมคอนกรีตการทำผิวและตกแต่งคอนกรีตการบ่มคอนกรีตสำหรับงานอาคารต่างๆ

คอนกรีตประกอบด้วยส่วนผสมของซีเมนต์หินย่อยหรือกรวดทรายน้ำและหรือสารเคมีผสมเพิ่ม ส่วนผสมทั้งหมดจะต้องคลุกเคล้าให้เข้ากันอย่างดีและให้ความเหลวของคอนกรีตที่เหมาะสม

คอนกรีตต้องมีเนื้อสม่ำเสมอ และเมื่อแข็งตัวต้องมีเนื้อแน่นมีความคงทนถาวร มีคุณสมบัติกันซึมทนต่อการขัดสีได้ดีและมีกำลังรับน้ำหนักที่มากระทำ

๘.๒ ข้อกำหนด/คุณสมบัติ

๘.๒.๑ วัสดุผสมคอนกรีต

๑) ปูนซีเมนต์ต้องเป็นปูนซีเมนต์ปอร์ตแลนด์เป็นของใหม่ไม่เสื่อมคุณภาพและจับตัวเป็นก้อนมีคุณภาพตามมาตรฐานผลิตภัณฑ์อุตสาหกรรมมอก. ๑๕ เล่ม ๑-๒๕๓๒ ถ้าไม่ระบุไว้เป็นอย่างอื่นให้ใช้ปูนซีเมนต์ปอร์ตแลนด์ประเภท ๑

๒) ทรายต้องเป็นทรายหยาบน้ำจืดมีเม็ดแน่นแข็งแกร่งสะอาดปราศจากสิ่งเจือปน และมีสัดส่วนคละกันที่ดีโดยต้องผ่านการทดสอบคุณสมบัติดังนี้

๒.๑) ทดสอบสิ่งเจือปน โดยใส่น้ำยาโซเดียมไฮดรอกไซด์และเทียบกับสีมาตรฐาน

๒.๒) ทดสอบความแข็งแกร่ง โดยแช่น้ำยาโซเดียมซัลเฟต ๕ รอบมีค่าสึกหรอไม่เกิน ๑๐%

๒.๓) ทดสอบส่วนคละโดยร่อนผ่านตะแกรงมาตรฐานอเมริกันดังนี้

| ตะแกรงมาตรฐานอเมริกัน | % ผ่านตะแกรงโดยน้ำหนัก |
|---|---|
| ๓/๘ นิ้ว | ๑๐๐ |
| เบอร์ ๔ | ๙๕ – ๑๐๐ |
| เบอร์ ๘ | ๘๐ – ๑๐๐ |
| เบอร์ ๑๖ | ๕๐ – ๘๕ |
| เบอร์ ๓๐ | ๒๕ – ๖๐ |
| เบอร์ ๕๐ | ๑๐ – ๓๐ |
| เบอร์ ๑๐๐ | ๒ – ๑๐ |

๓) หินย่อยหรือกรวดหินย่อย เป็นหินโม่ด้วยเครื่องจักรกรวดต้องเป็นกรวดน้ำจืดซึ่งเกิดขึ้นตามธรรมชาติมีขนาดตั้งแต่ ๔-๗๖ มิลลิเมตร (๓/๑๖ - ๓ นิ้ว) ซึ่งจะต้องมีขนาดส่วนคละลดหลั่นกันไปอย่างเหมาะสมมีความแข็งแกร่งทนทานปราศจากสิ่งเจือปนที่ไม่ต้องการมีรูปร่างลักษณะเหลี่ยมค่อนข้างกลมมีส่วนเรียวแบนน้อยก่อนนำมาใช้ต้องผ่านเกณฑ์การดังนี้

๓.๑) ทดสอบความแข็งแกร่ง โดยแช่น้ำยาโซเดียมซัลเฟต ๖ รอบมีความสึกหรอไม่เกิน ๑๐%

๓.๒) ทดสอบการขัดสี โดยเครื่อง Los Angeles Machine ๕๐๐ รอบ มีค่าทนต่อการขัดสีไม่น้อยกว่า ๖๐%

๓.๓) ทดสอบสัดส่วนคละ โดยร่อนผ่านตะแกรงมาตรฐานอเมริกันซึ่งแบ่งเป็นขนาดเกินเบอร์ ๑ มีขนาดหินใหญ่สุดไม่เกิน ¾ นิ้วใช้กับอาคารคอนกรีตที่มีความหนาไม่เกิน ๐.๒๐ เมตรและหินเบอร์ ๒ มีขนาดหินใหญ่สุดไม่เกิน ๑ ½ นิ้วใช้กับอาคารคอนกรีตที่มีความหนาเกิน ๐.๒๐ เมตรดังนี้

| ขนาดหินย่อย | % ผ่านตะแกรงโดยน้ำหนัก | | | | | | | |
|---|---|---|---|---|---|---|---|---|
| | ๒ ” | ๑ ½ ” | ๑ ” | ¾ ” | ½ ” | ⅜ ” | No.๔ | No.๘ |
| หินเบอร์ ๑ | - | - | ๑๐๐ | ๙๐ – ๑๐๐ | - | ๒๐ – ๕๕ | ๐ – ๑๐ | ๐ - ๕ |
| หินเบอร์ ๒ | ๑๐๐ | ๙๐ – ๑๐๐ | ๒๐ – ๕๕ | ๐ – ๑๕ | - | ๐ – ๕ | - | - |

๔) น้ำต้องเป็นน้ำจืดที่สะอาดปราศจากสิ่งเจือปนในปริมาณที่จะทำให้คอนกรีตสูญเสียความแข็งแรงเช่นกรดด่างสารอินทรีย์ฯลฯ

๕) สารผสมเพิ่ม (Admixture) เป็นสารเคมีที่ใส่เพิ่มเข้าไปในส่วนผสมคอนกรีตเพื่อเพิ่มความมั่นคงแข็งแรงและสะดวกในการใช้งานก่อนนำมาใช้จะต้องได้รับความเห็นชอบจากคณะกรรมการตรวจการจ้างก่อน

๘.๒.๒ แบบหล่อคอนกรีต

๑) วัสดุที่ใช้ทำแบบหล่อ เช่น ไม้ไม้อัด แผ่นเหล็ก จะต้องทดต่อการบิดงอซึ่งเกิดจากการเทหรือการกระทุ้งทำให้คอนกรีตแน่นโดยคุณสมบัติของวัสดุที่ใช้มีดังนี้

๑.๑) ไม้แบบ ไม้ที่จะนำมาทำแบบจะต้องหนาไม่ต่ำกว่า ๑ นิ้วและกว้างไม่เกิน ๙ นิ้วยึดโยงติดกันให้แข็งแรงไม่โยกคลอน

๑.๒) ไม้อัด จะต้องเป็นไม้อัดที่ทำด้วยกาวชนิดพิเศษสามารถกันน้ำได้ไม่เสียรูปเมื่อถูกน้ำหนาไม่น้อยกว่า ๑๐ มิลลิเมตร

๑.๓) ไม้เคร่าและไม้สำหรับค้ำยัน มีขนาดไม่เล็กกว่า ๑ ½ x ๓ นิ้ว

๒) การเตรียมพื้นผิวฐานรองรับคอนกรีตพื้นผิวฐานที่รองรับคอนกรีตผิวหน้า จะต้องไม่มีน้ำขังไม่มีโคลนตมและเศษสิ่งของต่างๆ หรือสิ่งที่ไม่พึงประสงค์เคลือบติดอยู่ กรณีพื้นผิวที่ดูดซึมน้ำจะต้องทำให้ชื้นโดยทั่วเพื่อป้องกันมิให้พื้นผิวดูดน้ำออกจากคอนกรีตใหม่

๓) แบบหล่อเมื่อได้ประกอบแล้ว ต้องมีความมั่นคงแข็งแรงและได้ตำแหน่งแนวระดับขนาดและรูปร่างถูกต้องตามระบุไว้ในแบบ

๔) ก่อนเทคอนกรีตต้องทำความสะอาดแบบหล่ออุดรูรั่วให้เรียบร้อย ทาแบบด้วยน้ำมันทาแบบที่อนุญาตให้ใช้เท่านั้น เพื่อป้องกันมิให้คอนกรีตติดแบบและมีรอยเปื้อน

๕) กรณีต้องยึดแบบด้วยเหล็กเส้นหรือโลหะเส้นอย่างอื่นที่จะต้องฝังทิ้งไว้ในคอนกรีตโดยการดัดเหล็กหรือโลหะเส้นที่จุดห่างลึกจากผิวคอนกรีตไม่น้อยกว่า ๓ เซนติเมตร

๖) กรณีที่ใช้ยึดปลายเหล็กเส้นยึดแบบชนิดถอดเก็บได้ ให้ปล่อยรูคอนกรีตที่ปลายเหล็กเส้นที่ยึดแบบนี้ไว้สำหรับคว้านให้ใหญ่ เพื่อจัดการซ่อมรูคอนกรีตด้วยซีเมนต์ผสมทรายอัตราส่วน ๑ : ๑ โดยน้ำหนักภายใน ๑๒ ชั่วโมงหลังจากถอดแบบ

๘.๒.๓ การผสมและการเทคอนกรีต

๑) ส่วนผสมคอนกรีต เป็นการหาส่วนผสมของซีเมนต์หินย่อยหรือกรวดทรายและน้ำผสมโดยน้ำหนักจากการทดลองในห้องปฏิบัติการ โดยถือเอาความแข็งแรงของคอนกรีตที่ต้องการความเหมาะสมในการผสมและในการหล่อคอนกรีตเป็นเกณฑ์โดยจะต้องมีคุณสมบัติดังนี้

๑.๑) มีความสามารถรับแรงกดใน ๒๘ วันได้ไม่ต่ำกว่า ๒๑๐ กิโลกรัมต่อตารางเซนติเมตร

๑.๒) การทดสอบกำลังในการรับแรงกดสามารถกระทำได้ ๒ วิธีคือ Cylinder Test สามารถรับแรงกดใน ๒๘ วันได้ไม่ต่ำกว่า ๒๑๐ กิโลกรัมต่อตารางเซนติเมตร และ Cube Test สามารถรับแรงกดใน ๒๘ วันได้ไม่ต่ำกว่า ๒๔๐ กิโลกรัมต่อตารางเซนติเมตร

๑.๓) การทดสอบความข้นเหลวของคอนกรีต (Consistency) เป็นการทดสอบหาค่าการยุบตัว (Slump Test) ก่อนที่จะนำไปเทในแบบหล่อให้ใช้ค่าการยุบตัวอยู่ระหว่าง ๕-๑๐ เซนติเมตร

๒) วิธีการผสมคอนกรีต ต้องใช้วิธีผสมด้วยเครื่องผสมคอนกรีตที่ได้รับความเห็นชอบจากช่างควบคุมงานก่อสร้าง ก่อนคอนกรีตต้องผสมเข้ากันอย่างทั่วถึงจนเป็นสีเดียวกันในการผสมครั้งหนึ่งๆ ต้องใช้เวลาผสมไม่น้อยกว่า ๒ นาที

๓) คอนกรีตผสมเสร็จ (Ready Mixed Concrete) ส่วนผสมของคอนกรีตยอมให้เปลี่ยนแปลงได้บ้างขึ้นอยู่กับบริษัทผู้ผลิต ก่อนที่จะนำมาใช้ได้ต้องส่งรายการคำนวณออกแบบส่วนผสมและผลทดสอบจากการผสมจริงให้คณะกรรมการตรวจรับพัสดุในงานจ้างก่อสร้างพิจารณาเห็นชอบก่อน

๓.๑) ความคลาดเคลื่อนที่ยอมให้ของปริมาณส่วนผสมวัตถุดิบต่างๆจะถูกชั่งตวงให้อยู่ในขอบเขตที่กำหนดดังแสดงในตาราง

| วัตถุดิบ | ความคลาดเคลื่อน |
|---|---|
| ปูนซีเมนต์ | น้อยกว่า ๒๐๐ กก. ± ๒%<br>มากกว่า ๒๐๐ กก. ± ๑% |
| มวลรวม | น้อยกว่า ๕๐๐ กก. ± ๓%<br>มากกว่า ๕๐๐ กก. ± ๒% |
| วัตถุดิบ | ความคลาดเคลื่อน |
| น้ำและส่วนผสมเพิ่ม | ± ๓% |

๓.๒) การผสม (Mixing) ให้ใช้วิธีข้อใดข้อหนึ่ง

๓.๒.๑) การผสมกับที่ (Central Mixing) หมายถึงการผสมคอนกรีตซึ่งเสร็จเรียบร้อยสมบูรณ์จากโรงงานเวลาขั้นต่ำในการผสมดังแสดงในตาราง

| ความจุเครื่องผสม (ลบ.ม) | เวลาขั้นต่ำในการผสม (นาที) |
|---|---|
| ๐.๗๕ | ๑.๐๐ |
| ๑.๕๐ | ๑.๒๕ |
| ๒.๒๕ | ๑.๕๐ |
| ๓.๐๐ | ๑.๗๕ |
| ๓.๗๕ | ๒.๐๐ |
| ๔.๕๐ | ๒.๒๕ |

๓.๒.๒) การผสม ๒ ตอน (Shrink Mixing) หมายถึงการผสมคอนกรีต ๒ ตอนโดยตอนแรกผสมจากโรงงานและตอนหลังเป็นการผสมให้เสร็จเรียบร้อยสมบูรณ์ โดยรถผสม(Truck Mixer)

๓.๒.๓) การผสมโดยรถ (Truck Mixer) หมายถึงการผสมคอนกรีตซึ่งผสมเสร็จเรียบร้อยสมบูรณ์ในรถผสม (Truck Mixer) การผสมคอนกรีตต้องมีการหมุนไม่น้อยกว่า ๗๐ รอบและไม่เกิน ๑๐๐ รอบตามความเร็วของการผสม (Mixing – Speed) ที่กำหนดของเครื่อง

๓.๓) การขนส่งจำแนกออกเป็น ๓ ประเภทมีหลักเกณฑ์ขึ้นอยู่กับลักษณะการผสม (Mixing) ดังนี้

๓.๓.๑) รถผสม (Truck Mixer)

ถ้าใช้ขนส่งคอนกรีตจากการผสมกับที่ (Central Mixing) ให้ใส่คอนกรีตได้ไม่เกิน ๘๐% ของปริมาตรทั้งหมด การผสม ๒ ตอน (Shrink Mixing) ให้ใส่คอนกรีตได้ไม่เกิน ๗๐ % ของปริมาตรทั้งหมด

ถ้าใช้ขนส่งคอนกรีตจากการผสมโดยรถ (Truck Mixing) ให้ใส่คอนกรีตได้ไม่เกิน ๖๕ % ของปริมาตรทั้งหมด

ทั้งนี้ การขนส่งโดยรถผสมต้องถ่ายคอนกรีต (Discharge) ออกจากโม่ให้หมดภายในเวลา ๑ ½ ชม. หลังจากเริ่มผสม

๓.๓.๒) รถขนส่ง (Truck) ใช้ขนส่งระยะสั้นๆ และจะต้องถ่ายคอนกรีตออกให้หมดภายในเวลา ๓๐ นาทีหลังจากเริ่มผสม

<u>ความหมาย</u>

- รถผสม (Truck Mixer) หมายถึงรถซึ่งสามารถขนส่งคอนกรีต และภายในรถประเภทนี้จะมีใบผสมซึ่งสามารถใช้ผสมคอนกรีตได้
- รถกวน (Truck Agitation) หมายถึง รถซึ่งสามารถขนส่งและกวนคอนกรีตที่ผสมเรียบร้อยสมบูรณ์แล้วจากโรงงานไปยังหน่วยงานซึ่งโม่จะหมุนระหว่างการเดินทางด้วย
- รถขนส่ง (Truck) หมายถึงรถซึ่งสามารถขนส่งคอนกรีตที่ผสมเรียบร้อยสมบูรณ์แล้วและต้องป้องกันน้ำรั่วได้
- เวลาที่เริ่มผสมให้นับจากวันเวลาที่เริ่มใส่น้ำ
- เวลาที่กำหนดไม่ใช้กับปูนซีเมนต์ปอร์ตแลนด์ประเภท ๓

๔) การเทคอนกรีตจะกระทำได้หลังจากช่างควบคุมงานได้ตรวจสอบความเรียบร้อยของแบบหล่อการผูกเหล็กการวางเหล็กและสิ่งที่ฝังในคอนกรีตโดยปฏิบัติดังนี้

๔.๑) คอนกรีตที่ผสมเสร็จแล้วต้องเทลงในแบบหล่อให้ใช้หมดภายในเวลา ๓๐ นาที

๔.๒) การเทคอนกรีตจากที่สูง ต้องมีรางหรือท่อส่งคอนกรีตต้องให้ปลายท่อด้านล่างจมอยู่ในคอนกรีตที่เทใหม่ ห้ามเทคอนกรีตในระยะสูงกว่า ๑.๕๐ เมตรจากพื้นที่เทหรือจากกรณีใดๆ ที่ทำให้มวลรวมแยกตัวออกจากกัน

๔.๓) การหล่อคอนกรีตที่เชื่อมเข้ากันกับคอนกรีตเดิม ให้กะเทาะผิวหน้าคอนกรีตเดิมเสียก่อนราดด้วยน้ำปูนแล้วจึงเทของใหม่ทับลงไป

๔.๔) การเทแต่ละครั้งความหนาไม่เกิน ๒๐ เซนติเมตร และต้องกระทุ้งให้คอนกรีตเนื้อแน่นด้วยเครื่องสั่น (Vibrator)

๔.๕) ในระหว่างที่ฝนตกต้องระงับการเท โดยก่อนหยุดให้กระทุ้งคอนกรีตส่วนเทให้แน่น และแต่งหน้าตัดให้ขรุขระไว้เป็นรอยต่อสำหรับงานก่อสร้าง

๔.๖) ขณะที่คอนกรีตยังไม่แข็งตัว ต้องระวังไม่ให้คอนกรีตได้รับความกระทบกระเทือน และต้องป้องกันการสูญเสียน้ำจากแสงแดดและลมด้วย

๕) รอยต่อคอนกรีต

๕.๑) รอยต่อคอนกรีตจะทำตามตำแหน่งที่แสดงไว้ในแบบก่อสร้างทุกแห่ง การเทคอนกรีตต้องทำให้เสร็จเป็นช่วงๆ โดยยึดถือเอารอยต่อนี้เป็นเกณฑ์ ดังนี้

๕.๑.๑) รอยต่อสำหรับงานก่อสร้าง (Construction Joint) ก่อนเทคอนกรีตติดต่อกับช่วงเก่า ต้องมีการขัดถูล้างสิ่งสกปรกออกเสียก่อนแล้วจึงทำการเทคอนกรีตส่วนต่อไปได้

๕.๑.๒) รอยต่อเผื่อหด (Contraction Joint) ผิวหน้าของรอยต่อด้านหนึ่งที่เกิดจากด้านติดกับแบบหล่อจะต้องรอให้คอนกรีตแข็งตัวเสียก่อนแล้วจึงถอดแบบ เพื่อเทคอนกรีตในอีกด้านหนึ่งผิวคอนกรีตที่แข็งตัวแล้วจะต้องทาด้วยน้ำยาเคลือบผิวชนิดใดชนิดหนึ่งก่อนที่จะเทคอนกรีตในช่วงต่อไป

๕.๑.๓) รอยต่อเผื่อขยาย (Expansion Joint) ช่องว่างระหว่างการเทคอนกรีตครั้งแรกและครั้งที่สองให้มีระยะห่างกันอย่างน้อย ๑ เซนติเมตร และให้ใส่ช่องว่างระหว่างผิวคอนกรีตด้วยวัสดุประเภท Elastic Filler และอุดรอยต่อด้วยวัสดุประเภท Joint Sealant

๕.๒) แผ่นใยใส่รอยต่อ (Elastic Filler) ประกอบด้วยแผ่นชานอ้อยหรือเส้นใยอื่นๆ ที่เหมาะสมอัดเป็นแผ่นและอาบด้วยยางมะตอยชนิดเหลว

๕.๓) วัสดุอุดรอยต่อ (Joint Sealant) เป็นยางมะตอยผสมทรายอัตราส่วน ๑ : ๓ รอยต่อเผื่อขยายบริเวณใกล้ถึงผิวคอนกรีต

๕.๔) วัสดุกันน้ำ (Water Stop) มีลักษณะขนาดและคุณสมบัติดังนี้

| รายการ | Rubber Water Stop | PVC. Water Stop |
|---|---|---|
| หน่วยแรงยึดอย่างน้อย | ๒,๕๐๐ P.S.I. | ๒,๐๐๐ P.S.I. |
| ความถ่วงจำเพาะไม่เกิน | ๑.๒๐ | ๑.๕๐ |
| ความแข็งน้อยที่สุดวัดโดยShore Durometer Type A | ๖๐ | ๘๐ |
| ความดูดน้ำไม่เกิน | ๕% | ๐.๓๐% |
| ยืดจนขาดอย่างน้อย | ๔๕๐% | ๔๐๐% |
| ทนแรงกดได้มากที่สุด | ๓๐% | ๒๐% |

๘.๒.๔ การถอดแบบและการบ่มคอนกรีต

๑) แบบหล่อคอนกรีตจะต้องปล่อยไว้จนกว่าจะครบกำหนดเวลาถอดแบบ และการถอดแบบจะต้องกระทำด้วยความระมัดระวัง เพื่อมิให้คอนกรีตเกิดความเสียหายระยะเวลาที่ถอดแบบได้ตามความแข็งแรงของคอนกรีตนับจากวันที่เทคอนกรีตกำหนดโดยประมาณ ดังนี้

๑.๑) แบบด้านข้างเสาคานกำแพงตอม่อ ๒ วัน

๑.๒) แบบท้องคานใต้แผ่นพื้น ๒๑ วัน

๒) การบ่มคอนกรีตจะต้องกระทำทันทีที่คอนกรีตเริ่มแข็งตัวและต้องบ่มอย่างน้อย ๗ วันวิธีการบ่มมีหลายวิธี ดังนี้

๒.๑) ใช้กระสอบชุบน้ำคลุมแล้วคอยรดน้ำให้เปียกอยู่เสมอ

๒.๒) ใช้ฉีดน้ำให้คอนกรีตเปียกชื้นอยู่เสมอ

๒.๓) ใช้วิธีขังน้ำไว้บนผิวคอนกรีต

๒.๔) ใช้สารเคมีเคลือบผิวคอนกรีต

๘.๒.๕ การซ่อมผิวคอนกรีต

๑) ห้ามซ่อมผิวคอนกรีตที่ถอดแบบแล้วจนกว่าจะได้รับการตรวจสอบจากช่างควบคุมงาน

๒) ผิวคอนกรีตที่มีรูพรุนหรือมีส่วนบกพร่องเล็กน้อยไม่กระทบกระเทือนต่อความมั่นแข็งแรงของโครงสร้าง ให้ทำการสกัดคอนกรีตที่เกาะกันอย่างหลวมๆ บริเวณนั้นออกให้หมด แล้วอุดฉาบด้วยปูนทรายอัตราส่วนผสมปูนซีเมนต์ : ทราย ๑ : ๑ โดยน้ำหนัก

๘.๒.๖ การเก็บตัวอย่างทดสอบและรายงานผล

๑) การเก็บตัวอย่างทดสอบ

๑.๑) สุ่มเก็บตัวอย่างหินย่อยหรือกรวดและทรายจำนวนอย่างละ ๕๐ กิโลกรัม เพื่อทดสอบความแข็งแกร่งการขัดสีสิ่งเจือปนสัดส่วนคละและออกแบบส่วนผสมคอนกรีต

๑.๒) เก็บตัวอย่างหล่อลูกบาศก์คอนกรีตอย่างน้อยวันละ ๑ ครั้งๆละ ๓ ตัวอย่าง หรือความเห็นชอบของช่างควบคุมการก่อสร้าง และให้เขียนวันเดือนปีกับค่ายุบตัวของคอนกรีตลงบนแท่งตัวอย่าง เพื่อทดสอบกำลังรับแรงอัดของคอนกรีต

๒) การรายงานผล

๒.๑) ผลการทดสอบคุณสมบัติของหินย่อย/กรวดทราย และการออกแบบส่วนผสมคอนกรีตให้คณะกรรมการตรวจรับพัสดุในงานจ้างก่อสร้างเห็นชอบก่อนนำไปใช้งาน

๒.๒) ผลการทดสอบกำลังรับแรงอัดของตัวอย่างหล่อลูกบาศก์ ให้คณะกรรมการตรวจรับพัสดุในงานจ้างก่อสร้างเห็นชอบก่อนตรวจรับงาน (หากจะให้มีการตรวจรับงานก่อนอายุคอนกรีตครบ ๒๘ วัน ให้ทำการทดสอบแท่งคอนกรีตตัวอย่างที่อายุ ๗ วันและมีความสามารถรับแรงกดได้ไม่ต่ำกว่า ร้อยละ ๗๕ ของกำลังอัดประลัยคอนกรีตอายุ ๒๘ วัน)

**๙. งานเหล็กเสริมคอนกรีต**

๙.๑ คำจำกัดความและความหมาย

งานเหล็กเสริมคอนกรีต หมายถึงเหล็กกลมเหล็กข้ออ้อยและเหล็กโครงสร้างอื่นที่ปรากฏในแบบก่อสร้างซึ่งต้องห่อหุ้มด้วยคอนกรีต

๙.๒ ข้อกำหนด/คุณสมบัติ

๙.๒.๑ เหล็กเสริมต้องเป็นเหล็กใหม่ปราศจากสนิมคราบน้ำมันมีคุณสมบัติตามมาตรฐานผลิตภัณฑ์อุตสาหกรรม ดังนี้

๑) เหล็กเส้นกลมชั้นคุณภาพ SR ๒๔ มาตรฐานมอก. ๒๐-๒๕๔๓ มีกำลังดึงที่ขีดยืดไม่ต่ำกว่า ๒,๔๐๐ กก./ตร.ซม. มีกำลังดึงประลัยไม่ต่ำกว่า ๓,๙๐๐ กก./ตร.ซม. และมีความยืดตัวไม่น้อยกว่าร้อยละ ๒๐ ในช่วงความยาว ๐.๒๐ เมตร

๒) เหล็กข้ออ้อยชั้นคุณภาพ SD ๓๐ มาตรฐานมอก. ๒๔-๒๕๔๘ มีกำลังดึงที่ขีดยืดไม่ต่ำกว่า ๓,๐๐๐ กก./ตร.ซม. มีกำลังดึงประลัยไม่ต่ำกว่า ๔,๙๐๐ กก./ตร.ซม. และมีความยืดตัวไม่น้อยกว่า ร้อยละ ๑๖ ในช่วงความยาว ๐.๒๐ เมตร

๙.๒.๒ การวางเหล็กเสริม

๑) เหล็กเสริมที่ตัดได้ขนาดรูปร่างแล้ว ต้องงอปลายทั้งสองข้างและวางตามที่แสดงในแบบก่อสร้างการวัดระยะห่างเหล็กให้วัดจากศูนย์กลางถึงศูนย์กลางเหล็ก

๒) เหล็กเสริมจะต้องวางห่างจากผิวคอนกรีต โดยวัดระยะจากผิวคอนกรีตถึงผิวเหล็กตามเกณฑ์ ดังนี้

๒.๑) กรณีเหล็กเสริมชั้นเดียว ถ้าไม่แสดงไว้เป็นอย่างอื่นให้วางตรงกึ่งกลางความหนา

๒.๒) กรณีเหล็กเสริม ๒ ชั้นระยะระหว่างผิวเหล็กถึงผิวคอนกรีตที่ติดกับแบบไม่น้อยกว่า ๒.๕๐ เซนติเมตรและถ้าติดกับดินหรือหินให้ใช้ ๗.๕๐ เซนติเมตรนอกจากแสดงไว้เป็นอย่างอื่น

๓) เหล็กเสริมต้องวางและผูกให้แน่น เพื่อมิให้เคลื่อนไหวระหว่างเทคอนกรีตและในขณะกระทุ้งหรือการสั่นคอนกรีต

๔) เหล็กเดือย (Dowel Bars) ต้องมีขนาดและอยู่ในตำแหน่งตามแบบก่อนนำไปวางปลายด้านหนึ่งจะต้องทาด้วยยางมะตอยให้ทั่ว

๕) ในขณะที่คอนกรีตยังไม่แข็งตัว ห้ามมิให้กระทบกระเทือนที่ปลายเหล็กที่คอนกรีตยังไม่ได้รับการห่อหุ้ม

๙.๒.๓ การต่อเหล็กเสริม จะต้องต่อโดยวิธีทาบกันและรอยต่อของเหล็กแต่ละเส้นต้องสลับกัน ห้ามต่อเหล็กตรงจุดที่รับแรงมากที่สุดในคานดังนี้

๑) เหล็กเส้นกลม ให้วางทาบกันไม่น้อยกว่า ๔๐ เท่าของเส้นผ่าศูนย์กลางเหล็กเมื่อปลายต้องงอขอมาตรฐาน หรือ ๕๐ เท่าของเส้นผ่าศูนย์กลางเหล็กเมื่อปลายไม่งอขอมาตรฐาน

๒) เหล็กข้ออ้อยให้วางทาบกันไม่น้อยกว่า ๓๐ เท่าของเส้นผ่าศูนย์กลาง โดยปลายไม่งอขอมาตรฐาน

๙.๒.๔ การเก็บตัวอย่างทดสอบและรายงานผล

๑) การเก็บตัวอย่างทดสอบเหล็กทุกขนาดๆละ ๓ ท่อน โดยไม่ซ้ำเส้นมีความยาว ท่อนละ ๐.๖๐ เมตร

๒) การรายงานผลการทดสอบคุณสมบัติของเหล็กเส้นแต่ละขนาด ให้คณะกรรมการตรวจรับพัสดุในงานจ้างก่อสร้างเห็นชอบก่อนนำไปใช้งาน

**๑๐. งานหิน**

๑๐.๑ คำจำกัดความและความหมาย

งานหินที่ใช้ในงานแหล่งน้ำ ส่วนใหญ่จะเป็นหินใหญ่ใช้ป้องกันการกัดเซาะของกระแสน้ำที่กระทำกับตลิ่งของลำน้ำอาคารที่ขวางทางน้ำเป็นต้น แบ่งออกเป็นประเภทได้ ดังนี้.-

๑๐.๑.๑ หินทิ้ง หมายถึงหินขนาดเล็กใหญ่มีขนาดคละกัน นำไปปูหรือทิ้งด้วยเครื่องจักรหรือแรงคน และตบแต่งผิวหน้าครั้งสุดท้ายให้มองดูเรียบร้อยด้วยแรงคน

๑๐.๑.๒ หินเรียง หมายถึงหินที่มีขนาดประมาณ ๐.๒๐ - ๐.๒๕ เมตร นำมาเรียงให้ได้รูปร่างและขนาดตามแบบ ก่อนเรียงต้องทำการบดอัดพื้นให้แน่นแล้วนำหินใหญ่มาเรียงให้ชิดที่สุด โดยให้หินก้อนใหญ่กว่าอยู่บนหินก้อนเล็ก พร้อมทั้งแต่งผิวหน้าเรียบเสมอกันกับหินก้อนข้างเคียงด้วยแรงคนและถมช่องว่างระหว่างหินด้วยหินย่อยและหินฝุ่นให้แน่น

๑๐.๑.๓ หินเรียงยาแนว หมายถึงหินเรียงตามข้อ ๑๐.๑.๒ และยาแนวผิวหน้าตามช่องว่างระหว่างหินด้วยปูนก่อ

๑๐.๑.๔ หินก่อ หมายถึงหินที่มีคอนกรีตหยาบแทรกตามช่องว่างระหว่างหินก้อนใหญ่

๑๐.๑.๕ หินเรียงในกล่องลวดตาข่าย

๑) หินเรียงในกล่องลวดตาข่ายแบบ GABION หมายถึง หินเรียงขนาดประมาณ ๐.๑๕ - ๐.๒๕ เมตร

๒) หินเรียงในกล่องลวดตาข่าย MATTRESS หมายถึง หินเรียงขนาดประมาณ ๐.๐๗๕ - ๐.๑๕ เมตร

๑๐.๒ ข้อกำหนดและคุณสมบัติ

๑๐.๒.๑ คุณสมบัติทั่วไป

๑) หินใหญ่

๑.๑) มีความแข็งแกร่งไม่ผุกร่อนและทนต่อการขัดสี (Abrasion) ทดสอบโดยวิธี Los Angeies Abrasion Test แล้วส่วนที่สึกหรอสูญหายไม่เกิน ๔๐%

๑.๒) มีความคงทน (Soundness) เมื่อทดสอบด้วยวิธี Sodium Sulphate แล้วส่วนสูญหายต้องไม่เกิน ๑๒% โดยน้ำหนัก

๑.๓) มีความถ่วงจำเพาะไม่ต่ำกว่า ๒.๖ และเป็นหินมาจากแหล่งโรงโม่หิน

๑.๔) มีสัดส่วนคละที่ดีโดยขึ้นอยู่กับความหนาของหิน ดังนี้

๑.๔.๑) หินทิ้งหนา ๐.๙๐ เมตรมีขนาดของก้อนหินโตสุด ø ไม่เกิน ๐.๔๐ เมตร

| น้ำหนักของก้อนหิน (กก.) | ขนาด ø ของก้อนหิน (ม.) | % แต่ละขนาดโดยน้ำหนัก |
|---|---|---|
| ๕๐-๑๐๐ | ๐.๓๒๕-๐.๔๐๐ | มากกว่า ๔๐ |
| ๑๐-๕๐ | ๐.๒๐๐ – ๐.๓๒๕ | ๕๐-๖๐ |
| ต่ำกว่า ๕ | ต่ำกว่า ๐.๑๕๐ | น้อยกว่า ๑๐ |
| น้ำหนักของก้อนหิน (กก.) | ขนาด ø ของก้อนหิน (ม.) | % แต่ละขนาดโดยน้ำหนัก |
| หินย่อยและหินฝุ่น | หินย่อยและหินฝุ่น | น้อยกว่า ๕ |

๑.๔.๒) หินทิ้งหนา ๐.๖๐ เมตรมีขนาดของก้อนหินโตสุด ø ไม่เกิน ๐.๓๗ เมตร

| น้ำหนักของก้อนหิน (กก.) | ขนาด ø ของก้อนหิน (ม.) | % แต่ละขนาดโดยน้ำหนัก |
|---|---|---|
| ๒๕ – ๗๕ | ๐.๒๗๐ – ๐.๓๗๐ | มากกว่า ๔๐ |
| ๕ – ๒๕ | ๐.๑๕๐ – ๐.๒๗๐ | ๒๐ – ๖๐ |
| ต่ำกว่า ๕ | ต่ำกว่า ๐.๑๕๐ | น้อยกว่า ๒๐ |
| หินย่อยและหินฝุ่น | หินย่อยและหินฝุ่น | น้อยกว่า ๕ |

๑.๔.๓) หินทิ้งหนา ๐.๔๕ เมตรมีขนาดของก้อนหินโตสุด ø ไม่เกิน ๐.๒๗ เมตร

| น้ำหนักของก้อนหิน (กก.) | ขนาด ø ของก้อนหิน (ม.) | % แต่ละขนาดโดยน้ำหนัก |
|---|---|---|
| ๑๐ –๒๕ | ๐.๒๐๐ – ๐.๒๗๐ | มากกว่า ๕๕ |
| ๕ – ๑๐ | ๐.๑๕๐ – ๐.๒๐๐ | ๓๕ -๔๕ |
| ต่ำกว่า ๕ | ต่ำกว่า ๐.๑๕๐ | ต่ำกว่า ๑๐ |
| หินย่อยและหินฝุ่น | หินย่อยและหินฝุ่น | น้อยกว่า ๕ |

๒) กล่องลวดตาข่าย

๒.๑) เป็นชนิดเคลือบสังกะสี (Hot dip galvanized) ประกอบขึ้นจากลวดตาข่ายถักเป็นรูปหกเหลี่ยมชนิดพันเกลียว ๓ รอบมี ๒ แบบคือ

๒.๒.๑) กล่องลวดตาข่ายแบบ GABION มีขนาดสัดส่วนตามแบบ โดยมีขนาดช่องตาข่ายจากระยะพันเกลียว “D” ไม่มากกว่า ๑๐ x ๑๓ เซนติเมตร

๒.๒.๒) กล่องลวดตาข่าย MATTRESS มีขนาดสัดส่วนตามแบบ โดยมีขนาดช่องตาข่ายจากระยะพันเกลียว “D” ไม่มากกว่า ๖ x ๘ เซนติเมตร

๒.๒) การขึ้นโครงรูปกล่องเป็นสี่เหลี่ยม โดยเครื่องจักรให้ได้ขนาดและสัดส่วนตามแบบและมีผนังกั้นภายในทุก ๑ เมตรมีฝาปิด – เปิดได้

๒.๓) คุณลักษณะของลวด (Wire) ที่ใช้ประกอบเป็นกล่องลวดตาข่ายจะต้องมีค่าความต้านทานแรงดึง (Tensile Strength) ไม่น้อยกว่า ๓๘ กก./ตร.มม. ตามวิธีการทดสอบมอก.๗๑ "ลวดเหล็กเคลือบสังกะสี" และมีขนาดลวดและการเคลือบสังกะสีดังนี้

๒.๓.๑) กล่องลวดตาข่ายแบบ GABION

| ชนิดของลวด | เส้นผ่าศูนย์กลาง (มม.) | น้ำหนักขั้นต่ำของสังกะสีที่เคลือบ (กรัม/ตร.ม.) |
|---|---|---|
| ลวดโครง | ๓.๕ | ๒๗๕ |
| ลวดถัก | ๒.๗ | ๒๖๐ |
| ลวดพัน | ๒.๒ | ๒๔๐ |

๒.๓.๒) กล่องลวดตาข่ายแบบ MATTRESS

| ชนิดของลวด | เส้นผ่าศูนย์กลาง (มม.) | น้ำหนักขั้นต่ำของสังกะสีที่เคลือบ (กรัม/ตร.ม.) |
|---|---|---|
| ลวดโครง | ๒.๗ | ๒๖๐ |
| ลวดถัก | ๒.๒ | ๒๔๐ |
| ลวดพัน | ๒.๒ | ๒๔๐ |

๒.๔) การยึดและพันกล่อง ระหว่างกล่องตาข่ายและฝาปิดกล่องให้ใช้ลวดพันขนาดเส้นผ่าศูนย์กลาง ๒.๒ มิลลิเมตร พันยึดกับลวดโครงกล่องโดยพันเกลียว ๓ รอบและ ๑ รอบสลับกันในแต่ละช่วงตาข่าย

๒.๕) ลวดโครงกล่องต้องหุ้มด้วยวัสดุที่ไม่เป็นสนิมและพิมพ์ชื่อผู้ผลิตบนลวดโครงกล่องโดยให้เห็นเด่นชัดทุกด้าน

๑๐.๒.๒ การวางเรียงหิน

๑) ทำการปรับระดับบริเวณที่จะวางเรียงหินใหญ่หรือกล่องลวดตาข่ายให้เรียบปราศจากวัชพืช และปูวัสดุรองพื้นประเภทกรวดหรือกรวดผสมทรายหรือแผ่นใยสังเคราะห์ให้ได้ขนาดความหนาตามแบบ

๒) การวางเรียงหิน จะต้องทำด้วยความระมัดระวังมิให้เกิดการแยกตัว โดยมีก้อนขนาดเดียวกันอยู่รวมกันเป็นกลุ่ม และต้องวางเรียงให้ผิวหน้ามองดูเรียบและความหนาเฉลี่ยเท่ากับที่กำหนดในแบบ

๓) ในขณะวางกล่องลวดตาข่ายลงบนแผ่นใยสังเคราะห์ จะต้องไม่ทำให้เกิดการฉีกขาดหรือเกิดการเคลื่อนตัวของแผ่นใยสังเคราะห์ ด้านมุมของการปูแผ่นใยสังเคราะห์ให้พับขึ้นครึ่งเท่าของความหนาของกล่องลวดตาข่าย

๔) วางกล่องลวดตาข่ายทำการโยงยึดให้อยู่ในรูปสี่เหลี่ยมและบรรจุหินลงในกล่องลวดตาข่ายต้องวางเรียงให้คละกันอย่างหนาแน่นเหลี่ยมมุมต้องเข้ากันและมีความสวยงาม

๑๐.๒.๓ การเก็บตัวอย่างทดสอบและรายงานผล

๑) การเก็บตัวอย่างทดสอบ

๑.๑) สุ่มเก็บตัวอย่างหินใหญ่จำนวน ๑๐๐ กิโลกรัม เพื่อทดสอบความแข็งแกร่งความคงทนความถ่วงจำเพาะและสัดส่วนคละ

๑.๒) จัดเตรียมเอกสารรับรองมาตรฐานการผลิตหรือผลการทดสอบคุณสมบัติของกล่องลวดตาข่ายตามข้อกำหนดในแบบ

๒) การรายงานผล

๒.๑) ผลการทดสอบคุณสมบัติของหินใหญ่ ให้คณะกรรมการตรวจรับพัสดุในงานจ้างก่อสร้างเห็นชอบก่อนนำไปใช้งาน

๒.๒) ผลการตรวจสอบคุณสมบัติของกล่องลวดตาข่าย ให้คณะกรรมการตรวจรับพัสดุในงานจ้างก่อสร้างเห็นชอบก่อนนำไปใช้งาน

**๑๑. งานปลูกหญ้า**

๑๑.๑ คำจำกัดความ/ความหมาย

งานปลูกหญ้า หมายถึงการปลูกหญ้าปกคลุมผิวดินเพื่อป้องกันการกัดเซาะจากน้ำบริเวณเชิงลาดของคันเดิน เชิงลาดตลิ่งบริเวณอาคารเป็นต้น

๑๑.๒ ข้อกำหนด/คุณสมบัติ

๑๑.๒.๑) ชนิดหญ้าที่ใช้ปลูก จะต้องเป็นพันธ์หญ้าที่หาได้ง่ายในท้องถิ่น มีลักษณะรากกระจายออกเป็นวงกว้างสามารถยึดเกาะกับเนื้อดินได้เป็นอย่างดีและเป็นพันธุ์ที่ทนทานต่อสภาพดินฟ้าอากาศในท้องถิ่นนั้น

๑๑.๒.๒) ก่อนปลูกหญ้าจะต้องจัดเตรียมพื้นที่บริเวณปลูกหญ้า โดยนำหน้าดิน (Top Soil) มาถมและบดอัดให้มีความหนาประมาณ ๐.๑๐ เมตร

๑๑.๒.๓) หญ้าที่นำมาปลูกหรือปู จะต้องเป็นหญ้าที่ยังไม่ตายและกำลังเจริญเติบโตเป็นแผ่นหนาปราศจากวัชพืชหินก้อนโตรากไม้ติดมากับหญ้า

๑๑.๒.๔) แผ่นหญ้าที่นำมาปลูก จะต้องมีดินติดหญ้าหนาไม่เกิน ๐.๐๕ เมตร และต้นหญ้าสูงไม่เกิน ๐.๑๒ เมตร เมื่อขุดหญ้ามาแล้วต้องรีบปลูกภายใน ๒๔ ชั่วโมง พร้อมบดอัดให้แน่นกับพื้นเพื่อมิให้มีโพรงอากาศช่องต่อระหว่างแผ่นหญ้ากลบด้วยดินให้เรียบ

๑๑.๒.๕) ต้องมีการดูแลบำรุงรักษาหญ้าบริเวณที่ปลูกจนกว่าหญ้าเจริญงอกงามและแพร่กระจายคลุมพื้นที่โดยสม่ำเสมอ และจะต้องขุดและกำจัดวัชพืชอื่นๆ ที่ไม่ต้องการออกจากบริเวณที่ปลูกหญ้า

**๑๒. งานวัสดุกรอง**

๑๒.๑ คำจำกัดความ / ความหมาย

วัสดุกรอง หมายถึงวัสดุคัดเลือกที่เป็นกรวดคละอย่างดี หรือกรวดผสมทรายคละกันอย่างดีโดยปราศจากเศษดินและสารที่เป็นอันตรายเจือปน หรือเป็นแผ่นใยสังเคราะห์ทำหน้าที่กรองและระบายน้ำที่ซึมผ่านชั้นดินโดยมิยอมให้เศษมวลดินไหลผ่านออกมา เพื่อป้องกันการชะล้างและการกัดเซาะ

๑๒.๒ ข้อกำหนด/คุณสมบัติ

๑๒.๒.๑) วัสดุกรอง

๑) กรวดผสมทรายแบ่งตามประเภทการใช้งานเป็น ๒ ชนิด

๑.๑) ชนิดที่ ๑ ใช้รองพื้นระหว่างดินกับหินใหญ่มีขนาดคละกัน ดังนี้

| ตะแกรงมาตรฐานอเมริกัน | % ผ่านตะแกรงโดยน้ำหนัก |
|---|---|
| ๓ นิ้ว | ๑๐๐ |
| ๑ ½ นิ้ว | ๘๐-๑๐๐ |
| ¾ นิ้ว | ๔๕-๗๕ |
| ๓/๘ นิ้ว | ๓๕-๔๕ |
| เบอร์ ๘ | ๒๕-๓๕ |
| เบอร์ ๔๐ | ๑๕-๒๕ |
| เบอร์ ๑๐๐ | ๐-๒๐ |
| เบอร์ ๒๐๐ | ๐-๕ |

๑.๒) ชนิดที่ ๒ ใช้เป็นวัสดุกรองมีขนาดคละกัน ดังนี้

| ตะแกรงมาตรฐานอเมริกัน | % ผ่านตะแกรงโดยน้ำหนัก |
|---|---|
| ๑ ½ นิ้ว | ๑๐๐ |
| ¾ นิ้ว | ๗๐-๘๕ |
| ๓/๘ นิ้ว | ๖๕-๗๕ |
| เบอร์ ๔ | ๖๐-๗๐ |
| เบอร์ ๓๐ | ๓๕-๕๐ |
| เบอร์ ๕๐ | ๒๕-๔๐ |
| เบอร์ ๑๐๐ | ๐-๓๐ |
| เบอร์ ๒๐๐ | ๐-๕ |

๒) กรวดใช้เป็นวัสดุกรองในการทำ Toe Drain มีขนาดคละกัน ดังนี้

| ตะแกรงมาตรฐานอเมริกัน | % ผ่านตะแกรงโดยน้ำหนัก |
|---|---|
| ๓ นิ้ว | ๑๐๐ |
| ๑ ½ นิ้ว | ๗๕-๙๕ |
| ¾ นิ้ว | ๕๕-๗๕ |
| ๓/๘ นิ้ว | ๐-๕๕ |
| เบอร์ ๔ | ๐ |

๓) แผ่นใยสังเคราะห์ ต้องเป็นชนิด Non-Woven ที่มีกรรมวิธีการผลิตแบบ Needlepunch ที่ผลิตจากเส้นใย Polypropylene ที่มีความยาวต่อเนื่องกันทั้งผืน (Continuous Filament) ความยาวของเส้นใยโดยเฉลี่ยจะยาวกว่า ๘ ซม. หรือแบบ Thermally Bonded ซึ่งใช้วัสดุที่ผลิตขึ้นใหม่ทั้งหมดแบ่งตามประเภทการใช้งานเป็น ๒ ชนิด ดังนี้

๓.๑) ชนิดที่ ๑ ใช้กับงานปูคลุมวัสดุกรอง

| คุณสมบัติ | ข้อกำหนด |
|---|---|
| ค่า CBR.PUNCTURE<br>(EN ISO ๑๒๒๓๖,BS ๖๙๐๖ : PART ๔, ASTM D ๖๒๔๑) | ไม่น้อยกว่า ๑๔๕๐ N |
| ค่า MASS PER UNIT AREA | ไม่น้อยกว่า ๑๓๐ g/m$^{๒}$ |
| ค่า WATER FLOW RATE<br>(BN ๖๙๐๖ : PART ๓, ASTM D ๔๔๙๑) | ไม่น้อยกว่า ๘๕ l/m$^{๒}$ sec<br>(๑๐ cm-head) |
| ค่า TENSILE STRENGTH<br>(EN ISO ๑๐๓๑๙, BS ๖๙๐๖ : PART ๑, ASTM D ๔๕๙๕) | ไม่น้อยกว่า ๗.๕ K N/m.<br>(WIDTH) |
| ค่า PORE SIZE $O_{๙๐w}$หรือ $O_{๙๐d}$<br>(ASTM D ๔๗๕๑, BS ๖๙๐๖ PART ๒ AOS ๐๙๐) | ไม่น้อยกว่า ๑๑๐ µm. |

๓.๒) ชนิดที่ ๒ ใช้รองพื้นหินใหญ่

| คุณสมบัติ | ข้อกำหนด |
|---|---|
| ค่า CBR. PUNCTURE<br>(EN ISO ๑๒๒๓๖, BS ๖๙๐๖ : PART ๔, ASTM D ๖๒๔๑) | ไม่น้อยกว่า ๒๒๐๐ N |
| ค่า MASS PER UNIT AREA | ไม่น้อยกว่า ๑๘๐ g/m$^{๒}$ |
| ค่า WATER FLOW RATE<br>(BS ๖๙๐๖ : PART ๓, ASTM D ๔๔๙๑) | ไม่น้อยกว่า ๕๐ l/m.$^{๒}$ sec<br>(๑๐ cm-head) |
| ค่า TENSILE STRENGTH<br>(EN ISO ๑๐๓๑๙, BS ๖๙๐๖ : PART ๑, ASTM D ๔๕๙๕) | ไม่น้อยกว่า ๑๒.๕ K N/m.<br>(WIDTH) |
| ค่า PORE SIZE $O_{๙๐w}$หรือ $O_{๙๐d}$<br>(ASTM D ๔๗๕๑, BS ๖๙๐๖ PART ๒ AOS ๐๙๐ | ไม่มากกว่า ๙๐ µm. |

๑๒.๒.๒ การปูวัสดุกรอง

๑) กรวดผสมทรายหรือกรวด

๑.๑) ก่อนปูวัสดุกรองต้องเตรียมฐานรากรองพื้น โดยขุดปรับแต่งให้มีความลาดและขอบเขตตามที่กำหนดไว้ในแบบถ้าขุดเกินไปจะต้องใช้วัสดุรองพื้นใส่ลงไปให้เต็ม

๑.๒) กรวดใช้ทำวัสดุกรอง Toe Drain การถมบดอัดจะต้องทำเป็นชั้นๆความหนาชั้นละไม่เกิน ๐.๕๐ เมตร บดอัดโดยใช้รถบดอัดล้อเหล็กบดทับไม่มาอย่างน้อย ๔ เที่ยวบดอัดแน่นมีความหนาแน่นสัมพัทธ์(Relative Density ) ไม่ต่ำกว่า ๗๕% และมีความหนาแน่นสัมพัทธ์เฉลี่ยไม่ต่ำกว่า ๙๐ %

๑.๓) ในกรณีที่หยุดการถมวัสดุกรองเป็นเวลานานและเริ่มถมใหม่ ให้ทำการขุดผิวหน้าเดิมให้ขรุขระแล้วบดอัดก่อนหลัง จากนั้นจึงลงวัสดุที่จะถมขึ้นใหม่ต่อไป

๒) แผ่นใยสังเคราะห์

๒.๑) ขณะวางหินลงบนแผ่นใยสังเคราะห์ จะต้องไม่ทำให้เกิดการฉีกขาดหรือเกิดการเคลื่อนตัวของแผ่นใยสังเคราะห์จนทำให้เคลื่อนตัวออกจากบริเวณที่ต้องการระบุด้านมุมของการปูแผ่นใยให้พับขึ้นครึ่งเท่าของความหนาหินหรือคานคสล.

๒.๒) ไม่อนุญาตให้สิ่งขับเคลื่อนทุกชนิดผ่านไปบนแผ่นใยสังเคราะห์หลังจากการเรียงหินแล้ว

๒.๓) ก่อนวางหินบนแผ่นใยสังเคราะห์ จะต้องตอกหมุดยึดให้แน่นและเรียงหินเริ่มจากบริเวณที่อยู่ด้านล่างก่อน

๒.๔) การเรียงหิน ห้ามยกก้อนหินสูงกว่า ๐.๕๐ ม. ถ้าหากมีการปูหินด้วยเครื่องจักรโดยตรงจะมีหินก้อนเล็กปูรองรับหนาไม่น้อยกว่า ๐.๑๕ ม.

๒.๕) การต่อเชื่อมแผ่นใยสังเคราะห์ทำได้ ๒ วิธีดังนี้

๒.๕.๑) การต่อโดยการให้แผ่นเหลื่อมกัน (Overlapping) ระยะทาบของแผ่นใยไม่น้อยกว่า ๐.๕๐ ม.

๒.๕.๒) การเย็บ (Sewing) ให้ทำการเย็บแบบต่อเนื่องโดยใช้ด้าย Polyester หรือ Nylon ทำการเย็บแบบต่อเนื่อง

๑๒.๒.๓ การตรวจสอบคุณสมบัติ

๑) การเก็บตัวอย่างทดสอบ

๑.๑) สุ่มเก็บตัวอย่างกรวดหรือกรวดผสมทรายจำนวน ๕๐ กิโลกรัม เพื่อทดสอบสัดส่วนคละ

๑.๒) จัดเตรียมเอกสารรับรองมาตรฐานการผลิตและหรือผลการทดสอบคุณสมบัติของแผ่นใยสังเคราะห์ตามข้อกำหนดในแบบ

๒) รายงานผล

๒.๑) ผลการทดสอบคุณสมบัติของกรวดและหรือกรวดผสมทราย ให้คณะกรรมการตรวจรับพัสดุในงานจ้างก่อสร้างเห็นชอบก่อนนำไปใช้งาน

๒.๒) ผลการตรวจสอบคุณสมบัติของแผ่นใยสังเคราะห์ ให้คณะกรรมการตรวจรับพัสดุในงานจ้างก่อสร้างเห็นชอบก่อนนำไปใช้งาน

**๑๓. งานตอกเสาเข็ม**

๑๓.๑ คำจำกัดความ/ความหมาย

เสาเข็มคอนกรีต จะต้องไม่นำไปตอกจนกว่าคอนกรีตจะรับกำลังกดที่น้อยที่สุดตามที่ระบุไว้ได้ จะต้องมีการระมัดระวังในการป้องกันความเสียหายที่เกิดขึ้นกับตัวเข็ม ตัวเข็มจะต้องไม่ถูกแรงดึงหรืองอ หรือแรงกระทำที่ทำให้คอนกรีตถูกกระแทกและแตกแยกออกจากกัน ห้ามมิให้ตอกเข็มภายในรัศมี ๓๐ เมตร ของโครงสร้างที่เป็น Structural Concrete จนกว่าสิ่งก่อสร้างดังกล่าวนั้นจะมีอายุไม่น้อยกว่า ๗ วัน การตอกเข็มทุกครั้งจะต้องมีผู้ควบคุมงานของผู้ว่าจ้างอยู่เสมอไป

๑๓.๑.๑ การกำหนดตำแหน่ง จะต้องตรวจสอบตำแหน่งและระยะห่างของเสาเข็มให้ถูกต้องตามแบบอย่างระมัดระวังก่อนที่จะทำการตอกเสาเข็มลงไป

๑๓.๑.๒ ความคลาดเคลื่อนที่ยอมรับ ในกรณีที่เป็นการตอกเสาเข็มตรง แกนเสาเข็มจะเบนออกจากแนวดิ่งได้ไม่เกิน ¼ นิ้ว ต่อความยาวของเสาเข็ม ๑ ฟุต (๖ ม.ม. ต่อความยาวของเสาเข็ม ๓๐ ซม.) ในกรณีที่เป็นการตอกเสาเข็มเอียง แกนของเสาเข็มจะเบนออกจากแนวเอียงที่กำหนดให้ไม่เกิน ½ นิ้ว ต่อความยาวของเสาเข็ม ๑ ฟุต (๑๒.๕ ม.ม. ต่อความยาวของเสาเข็ม ๓๐ ซม.) ในกรณีใดๆ ก็ตามจุดศูนย์กลางของหัวเสาเข็มจะต้องไม่เบี่ยงเบนออกจากจุดที่กำหนดไว้ในแบบเกินกว่า ๔ นิ้ว (๑๐ ซม.)

๑๓.๑.๓ การตอกเข็มต่อเนื่องกัน การตอกเข็มแต่ละต้นจะต้องให้ลูกตุ้มตอกติดต่อกัน ไปตั้งแต่การตอกครั้งแรกโดยปราศจากการหยุด จนเสาเข็มจมดินได้ระดับที่ถูกต้องนอกจากจะมีเหตุสุดวิสัยเกิดขึ้น การตอกให้ตอกจากกึ่งกลางของฐานรากออกไปทั้งสองข้าง หากมีการลอยตัวของเสาเข็ม ให้กดเสาเข็มให้จมดินจนได้ระดับที่ถูกต้อง

๑๓.๑.๔ ความลึกของเข็มที่ตอกลงไป เสาเข็มจะต้องตอกลงไปให้ลึกจนถึงระดับที่ได้กำหนดไว้ ในกรณีที่ตอกเสาเข็มตอกลึกลงไปถึงระดับที่กำหนดไว้แล้ว แต่ไม่สามารถรับน้ำหนักตามที่ต้องการที่กำหนดไว้ได้นั้น จะต้องดำเนินการอย่างใดอย่างหนึ่งต่อไปนี้คือ

ก. จะต้องต่อความยาวของเสาเข็มเพิ่มขึ้นให้ติดต่อ และต้องตอกลงไปอีกภายหลังจากพ้นระยะการบ่มคอนกรีต และคอนกรีตสามารถรับกำลังกดได้ตามที่กำหนดไว้แล้ว จนกระทั่งเสาเข็มนั้นรับน้ำหนักตามที่กำหนดไว้ได้หรือ

ข. จะต้องเพิ่มจำนวนเสาเข็มตามผู้ควบคุมงานของผู้ว่าจ้างเห็นสมควร

๑๓.๑.๕ ข้อระมัดระวังเกี่ยวกับเสาเข็มแบบยาวเรียว การเคลื่อนย้ายและการตอกเข็มที่มีการยาวมาก (High Slenderness Ratio) จะต้องมีความระมัดระวังเป็นพิเศษในเรื่อง Overstress หรือแนวเข็มที่เบี่ยงเบนออกจากแนวดิ่งที่ถูกต้อง

๑๓.๑.๖ อัตราการรับน้ำหนักบรรทุกปลอดภัยที่น้อยที่สุดของเสาเข็ม ผู้รับจ้างจะต้องทำการคำนวณอัตราการรับน้ำหนักบรรทุกปลอดภัยน้อยที่สุดของเสาเข็ม โดยให้เป็นที่ยอมรับกันทั่วไปและตามที่ผู้ควบคุมงานของผู้ว่าจ้างพิจารณาเห็นชอบ

ในกรณีที่อัตราการรับน้ำหนักบรรทุกปลอดภัยที่น้อยที่สุดของเสาเข็มที่คำนวณจากสูตรดังกล่าวข้างต้น อยู่ภายใต้อัตราการรับน้ำหนักบรรทุกปลอดภัยของเสาเข็มที่กำหนดไว้ในแบบ แต่หากผู้ควบคุมงานผู้ว่าจ้างมีความเห็นว่าควรจะต้องตรวจสอบโดยการทดลองน้ำหนักบรรทุกบนเสาเข็มอีกเพื่อให้แน่ใจ ผู้รับจ้างต้องจัดทำให้โดยคิดค่าใช้จ่ายเพิ่มขึ้นเท่าที่ได้จ่ายไปจริงๆ เท่านั้น

๑๓.๑.๗ การตัดเสาเข็ม จะต้องตัดให้ผิวหน้าของเสาเข็มตั้งฉากกับความยาวของเสาเข็ม การตัดจะใช้ Pneumatic สกัด เลื่อย หรือเครื่องมืออื่นที่ได้รับการเห็นชอบจากผู้ควบคุมงานของผู้ว่าจ้าง ห้ามมิให้ตัดเสาเข็มโดยระเบิดเป็นอันขาด

๑๓.๑.๘ เศษและวัสดุที่ต้องตัดออกมาจากเสาเข็ม ผู้รับจ้างจะต้องรวบรวมและเป็นผู้นำไปทิ้งยังที่ที่ผู้ควบคุมงานของผู้ว่าจ้างกำหนดให้

๑๓.๑.๙ หัวเข็มที่ตอกผิดตำแหน่ง ห้ามมิให้ใช้เครื่องมือเครื่องใช้ใดๆ ดึงหรือดันให้เข้าสู่ตำแหน่งตามที่กำหนดไว้

๑๓.๑.๑๐ เครื่องบังคับเสาเข็ม ในการตอกเสาเข็มจะต้องมีเครื่องบังคับหรือเครื่องมือใดๆ ที่เหมาะสมเพื่อมิให้เข็มเคลื่อนทางด้านข้างจากตำแหน่งที่กำหนดไว้

๑๓.๑.๑๑ การถอนเข็มกลับของเสาเข็ม ในกรณีที่ตอกเข็มอยู่เป็นกลุ่มหรือมีระยะใกล้กัน จะต้องมีการตรวจสอบดูการถอนกลับหรือเคลื่อนย้ายจากตำแหน่งเดิมของเสาเข็ม ถ้าเสาเข็มมีการถอนกลับหรือเคลื่อนย้ายจากตำแหน่งเดิมเกิดขึ้น จะต้องทำการแก้ไขให้เสาเข็นเหล่านั้นอยู่ในตำแหน่งและระดับเดิมหรือสามารถรับน้ำหนักบรรทุกของเสาเข็มได้ตามที่กำหนดไว้อย่างใดอย่างหนึ่งหรือทั้งสองอย่าง

๑๓.๒ การถอนเสาเข็มสำหรับการตรวจสอบ

ควบคุมงานของผู้ว่าจ้างมีสิทธิ์ที่จะทำให้ผู้รับจ้างทำการถอนเสาเข็มที่มีความสงสัยออก เพื่อตรวจสอบสภาพของเสาเข็ม เสาเข็มเมื่อถอนขึ้นมาแล้วไม่ว่าจะมีความเสียหายหรือไม่ก็ถือว่าเป็นเข็มที่ใช้ไม่ได้แล้ว

๑๓.๓ เสาเข็มที่ชำรุดในระหว่างการตอก หรือไม่อยู่ในตำแหน่งตามที่ระบุไว้

เสาเข็มที่ชำรุดหรือไม่อยู่ในตำแหน่งตามที่ระบุไว้ในแบบจะต้องถอนออก และตอกเสาเข็มใหม่แทน หรือจะตัดทิ้งแล้วตอกเสาเข็มใหม่ลงไปแทนจุดใกล้เคียง โดยมีขนาดของหัวเข็มใหญ่ขึ้นกว่าเดิมตามที่จะกำหนด โดยผู้รับจ้างจะต้องเป็นผู้ออกค่าใช้จ่ายเองทั้งหมด

๑๓.๔ ระดับของหัวเข็ม

ระดับของหัวเข็มทุกๆ ต้นที่ครอบด้วย Pile-cap จะต้องยื่นเข้าไปใน Pile-cap ตามที่กำหนดไว้ในแบบ ผู้รับจ้างจะต้องตรวจสอบระดับของเสาเข็มและแสดงแบบของระดับของช่วงห่างของหัวเข็มด้วย ถ้าปรากฏว่ามีความคลาดเคลื่อนเกินกว่า ๐.๑๐ เมตร จะต้องทำการแก้ไขตามคำแนะนำของผู้ควบคุมงานของผู้ว่าจ้าง

๑๓.๕ บันทึกการตอกเสาเข็ม

ผู้รับจ้างจะต้องจัดทำบันทึกแสดงการตอกเสาเข็มทุกต้นโดยสมบูรณ์ รายงานบันทึกการตอกเสาเข็มจะต้องประกอกด้วยขนาด ตำแหน่ง และระดับของปลายเสาเข็มทั้งก่อนและหลังการตอกเสาเข็ม ในบันทึกจะต้องรวมถึงระยะการจมของเสาเข็มโดยเฉลี่ยแต่ละต้นเมื่อทำการตอกสิบครั้งสุดท้าย การเก็บบันทึกการตอกเสาเข็มของหมู่หรือกลุ่มใดๆ ก็ตาม จะต้องทำติดต่อกันตั้งแต่เริ่มจนกระทั่งตอกเสาเข็มเสร็จ ในกรณีที่ทำการตอกในสถานที่ที่ได้ทดสอบไว้แล้วว่าจะมีการเปลี่ยนแปลงระยะการจมของเสาเข็ม ในการตอกแต่ละครั้งการเก็บระยะการจมของเสาเข็มในระหว่างการตอกจะต้องกระทำตลอดความยาวของเสาเข็ม

๑๓.๖ การจัดทำผังเสาเข็มที่ได้ตอกไปแล้ว

ภายใน ๒ สัปดาห์หลังจากตอกเสาเข็มแล้วเสร็จ หรือภายใน ๒ สัปดาห์ หลังจากการเปิดหน้าดินจนถึงหัวเสาเข็มแล้ว ผู้รับจ้างจะต้องจัดทำผังแสดงตำแหน่งเสาเข็มที่ได้ตอกไปแล้วทุกต้น โดยมีความละเอียดถึง ๐.๑๐ ม.

๑๓.๗ การทดลองน้ำหนักบรรทุกบนเสาเข็ม

๑๓.๗.๑ ผู้รับจ้างต้องทำการทดลองน้ำหนักบรรทุกเสาเข็มตามวิธีการในข้อ ๑๓.๗.๔ และผู้ควบคุมงานของผู้ว่าจ้างเป็นผู้กำหนดตำแหน่งของเข็มที่จะทำการทดลองให้

ในกรณีที่ไม่ได้ระบุความต้องการ ให้ทำการทดลองน้ำหนักบรรทุกบนเสาเข็มไว้ก่อน แต่ในระหว่างการก่อสร้างได้ดำเนินไป หากผู้ควบคุมงานของผู้ว่าจ้างเห็นสมควรที่จะได้มีการทดลองน้ำหนักบรรทุกของเข็ม ผู้รับจ้างจะต้องดำเนินการให้โดยไม่คิดค่าใช้จ่ายเพิ่มขึ้น โดยใช้วิธี ดังนี้

๑๓.๗.๒ จำนวนและตำแหน่งของเข็มที่จะทำการทดลอง ผู้ควบคุมงานของผู้ว่าจ้างจะต้องเป็นผู้กำหนดจำนวนและตำแหน่งของเข็มที่จะทำการทดลองให้

๑๓.๗.๓ เครื่องมือเครื่องใช้ในการทดลอง จะต้องเหมาะสมที่จะนำมาใช้งานและต้องได้รับความเห็นชอบจากผู้ควบคุมงานของผู้ว่าจ้างก่อน

๑๓.๗.๔ วิธีการทดลอง (Load Test)

ก. **Seismic Test** การทดสอบเสาเข็มโดยวิธี Seismic Test เป็นการทดสอบเพื่อประเมินสภาพความสมบูรณ์ตลอดความยาวของเสาเข็ม การทดสอบวิธีนี้เป็นการการทดสอบที่สะดวก รวดเร็ว และค่าใช้จ่ายต่ำ จึงเป็นที่นิยมใช้ในการตรวจสอบความสมบูรณ์ของเสาเข็มในขั้นต้น การทดสอบนี้สามารถดำเนินการได้ทั้งในเสาเข็มคอนกรีตอัดแรง และเสาเข็มเจาะหล่อกับที่ โดยทดสอบความสมบูรณ์ของเสาเข็มตามมาตรฐาน ASTM D๕๘๘๒-๐๗

๑๓.๗.๕ การรายงานผลการทดลองเข็ม ในรายงานผลการทดลองเข็ม จะต้องประกอบด้วยหัวข้อต่อไปนี้

ก. ลักษณะของดิน ณ จุดที่ทำการทดลอง

ข. ลักษณะของเสาเข็มที่ทำการตอกทดลอง และรายงานผลการตอกเข็ม ซึ่งประกอบด้วยจำนวน Blows Per Foot ตั้งแต่เริ่มต้นจนกระทั่งถึงการจมของเสาเข็มที่ทำการตอก ๑๐ ครั้งสุดท้ายที่เสาเข็มจะจมถึงระดับตามที่กำหนด

ค. ลักษณะของลูกตุ้มที่ใช้ในการตอกเข็ม และระยะเวลาทั้งหมดที่ใช้ในการตอกเสาเข็มทดลอง

ง. จัดทำตารางแสดงน้ำหนักบรรทุกเป็นเมตริกตัน และผลการอ่านค่า Settlement ละเอียดถึง ๐.๐๐๑ นิ้ว ตลอดระยะเวลาที่ใส่น้ำหนักบรรทุกและใส่น้ำหนักบรรทุก

จ. จัดทำ Graph แสดงผลการทดลองในรูปของ Time – Load , Settlement

ฉ. ถ้ามีเหตุการณ์ผิดปรกติเกิดขึ้นในระหว่างการตอกเสาเข็มทดลองหรือในระหว่างทำการทดลอง ให้ระบุไว้ในหมายเหตุด้วยว่าเกิดขึ้นอย่างไร

ช. เมื่อทำการทดลองเสาเข็มเสร็จเรียบร้อยแล้ว การกำหนดความยาวของเสาเข็มที่จะใช้ก่อสร้างจริง จะต้องได้รับความเห็นชอบจากผู้ควบคุมงานของผู้ว่าจ้างเสียก่อน

**๑๔. งานท่อ**

**๑๔.๑ คำจำกัดความ/ความหมาย**

งานท่อ หมายถึงงานท่อระบายน้ำที่รับแรงดันน้ำต่ำเช่นท่อคอนกรีตเสริมเหล็ก และงานท่อส่งน้ำที่รับแรงดันน้ำสูงเช่นท่อเหล็ก ท่อซีเมนต์ใยหิน ท่อ HDPE เป็นต้น

**๑๔.๒ ข้อกำหนดและคุณสมบัติ**

๑๔.๒.๑ คุณสมบัติทั่วไป

๑) ท่อคอนกรีตเสริมเหล็ก

๑.๑) มีคุณสมบัติตามมาตรฐานผลิตภัณฑ์อุตสาหกรรมมอก. ๑๒๘-๒๕๔๙ ถ้ามิได้ระบุไว้เป็นอย่างอื่น ใช้ชั้น ๓ การต่อแบบเข้าลิ้น

๑.๒) ไม่มีรอยแตกร้าวรอยแตกลึกและผิวหยาบ

๒) ท่อเหล็ก

๒.๑) มีคุณสมบัติตามมาตรฐานผลิตภัณฑ์อุตสาหกรรมมอก. ๔๒๗-๒๕๓๑ "ท่อเหล็กกล้าเชื่อมด้วยไฟฟ้าสำหรับส่งน้ำ" ชั้นคุณภาพไม่ต่ำกว่าชั้นทนแรงดันได้ไม่น้อยกว่า ๑.๐ เมกะปาสคาลชนิดปลายหน้าจาน

๒.๒) การเคลือบผิวท่อให้ปฏิบัติดังนี้

๒.๒.๑) การเคลือบผิวภายในให้เคลือบด้วย Cement-mortar ตามมาตรฐานของ AWWA C-๒๐๕ หรือ Liquid Epoxy ตามมาตรฐานของ AWWA C-๒๑๐

๒.๒.๒) การเคลือบผิวภายนอกท่อบนดิน ให้เคลือบด้วย Coal-Tar Enamel ตามมาตรฐาน AWWA C-๒๐๓ หรือ Polyurethane (PU) ตามมาตรฐาน AWWA C-๒๒๒

๒.๒.๓) การเคลือบผิวภายนอกท่อใต้ดิน ให้เคลือบด้วย Coal-Tar Enamel ตามมาตรฐานของ AWWA C-๒๐๓ หรือ Polyurethane (PU) ตามมาตรฐาน AWWA C-๒๒๒

๒.๓) อุปกรณ์ข้อต่อท่อ

๒.๓.๑) ข้อต่อเหล็กท่อเทาชนิดปลายหน้าจานมีคุณสมบัติตามมาตรฐานผลิตภัณฑ์อุตสาหกรรมมอก.๙๑๘-๒๕๓๕

๒.๓.๒) หน้าจานเหล็กหล่อ มีคุณสมบัติตามมาตรฐานผลิตภัณฑ์อุตสาหกรรมมอก.๓๘๑-๒๕๔๓ และสลักเกลียวหมุดเกลียวและสลักหมุดมีคุณสมบัติตามมาตรฐานผลิตภัณฑ์อุตสาหกรรมมอก.๑๗๑-๒๕๓๐

๓) ท่อซีเมนต์ใยหิน

๓.๑) ท่อ มีคุณสมบัติตามมาตรฐานผลิตภัณฑ์อุตสาหกรรมมอก.๘๑-๒๕๔๘ ถ้ามิได้ระบุไว้เป็นอย่างอื่น ให้ใช้ชั้นคุณภาพ PP ๑๕ ทนแรงดันไม่น้อยกว่า ๑.๕ เมกะปาสคาล

๓.๒) ข้อต่อตรง มีคุณสมบัติตามมาตรฐานผลิตภัณฑ์อุตสาหกรรมมอก.๑๒๖-๒๕๔๘ ถ้ามิได้ระบุไว้เป็นอย่างอื่น ให้ใช้ชั้นคุณภาพเดียวกับท่อ

๓.๓) แหวนยางกันซึม มีคุณสมบัติตามมาตรฐานผลิตภัณฑ์อุตสาหกรรมมอก.๒๓๗-๒๕๕๒

๓.๔) ข้อต่อเหล็กหล่อ มีคุณสมบัติตามมาตรฐานผลิตภัณฑ์อุตสาหกรรมมอก.๙๑๘ -๒๕๓๕

๔) ท่อ HDPE (High Density Polyethylene)

๔.๑) มีคุณสมบัติตามมาตรฐานผลิตภัณฑ์อุตสาหกรรม มอก.๙๘๒-๒๕๕๖ ถ้ามิได้ระบุไว้เป็นอย่างอื่นให้ใช้ชั้นคุณภาพ PN ๖ ทนแรงดันได้ไม่น้อยกว่า ๐.๖ เมกะปาสคาล

๔.๒) การเชื่อมต่อท่อ ใช้วิธีการเชื่อมต่อแบบ Butt Fusion Welding โดยใช้เครื่องเชื่อมต่อแบบบัตต์ (Butt Fusion Machine) ซึ่งเป็นอุปกรณ์ที่ได้มาตรฐานประกอบด้วย ๔ ส่วนใหญ่ๆ คือ ฐานรากและที่ยึด,แผ่นความร้อน, ชุดไฮโดรลิคส์ สำหรับเลื่อนแบบบีบท่อ และเครื่องปาดผิว ขั้นตอนการเชื่อมให้เป็นไปตามคู่มือปฏิบัติของเครื่องเชื่อมนั้น ๆ

๔.๓) อุปกรณ์ประกอบท่อ ถ้ามิได้ระบุไว้เป็นอย่างอื่น อุปกรณ์ประกอบท่อต้องทำด้วยวัสดุเช่นเดียวกับท่อ HDPE และความหนาท่อเป็นไปตามแบบของผู้ผลิต แต่ต้องหนาไม่น้อยกว่าความหนาของท่อ

๕) ท่อ PVC (Polyvinyl Choride Pipe)

๕.๑) มีคุณสมบัติตามมาตรฐานผลิตภัณฑ์อุตสาหกรรม มอก.๑๗-๒๕๓๒ ถ้ามิได้ระบุไว้เป็นอย่างอื่น ให้ใช้ชั้นคุณภาพ ๑๓.๕ ทนแรงดันได้ไม่น้อยกว่า ๑.๓๕ เมกะปาสคาล ชนิดปลายธรรมดา

๕.๒) ข้อต่อ PVC มีคุณสมบัติตามมาตรฐานผลิตภัณฑ์อุตสาหกรรม มอก. ๑๑๓๑-๒๕๓๕ ชนิดต่อด้วยน้ำยา ชั้นคุณภาพเดียวกับท่อ

๕.๓) น้ำยาประสานท่อ PVC มีคุณสมบัติตามมาตรฐานผลิตภัณฑ์อุตสาหกรรม มอก.๑๐๓๒-๒๕๓๔

๖) ท่อเหล็กอาบสังกะสี

๖.๑) มีคุณสมบัติตามมาตรฐานผลิตภัณฑ์อุตสาหกรรม มอก.๒๗๗-๒๕๓๒ ถ้ามิได้ระบุเป็นอย่างอื่นให้ใช้ประเภทที่ ๒ (สีน้ำเงิน) ขนาดและมิติของท่อให้เป็นไปตามมาตรฐานผลิตภัณฑ์ อุตสาหกรรม มอก.๒๗๖-๒๕๓๒ ประเภท ๒

**๑๔.๒.๒ การวางท่อ**

๑) ก่อนทำการวางท่อ จะต้องปรับพื้นร่องดินให้แน่นและมีผิวหน้าเรียบตลอดความยาวท่อถ้าพื้นร่องดินไม่ดีต้องขุดออกให้หมดลึกอย่างน้อย ๐.๓๐ เมตรแล้วนำวัสดุอื่นที่คุณภาพดีมาใส่แทน

๒) วางท่อในแนวที่กำหนดให้ ด้วยความลาดที่สม่ำเสมอโดยหลีกเลี่ยงการยกท่อขึ้นหรือกดท่อลงกะทันหันและต้องให้ระดับท่อและความลึกของดินถมหลังท่อไม่น้อยกว่าที่กำหนดไว้ในแบบ

๓) การยกท่อลงร่องดิน จะต้องใช้ปั้นจั่นรอกเชือกสลิง หรือเครื่องมืออื่นที่เหมาะสม ห้ามทิ้งท่อลงในร่องดิน และต้องระมัดระวังมิให้ผิวท่อที่ได้รับการเคลือบเสียหายจากการเสียดสี

๔) จะต้องไม่ปล่อยให้น้ำขังอยู่ในท้องร่องซึ่งจะทำให้ดินข้างๆ ร่วงพังหรือยุบตัว และไม่สะดวกในการวางท่อ จะต้องกำจัดน้ำออกให้แห้งก่อนทำการวางท่อ

๕) ท่อคอนกรีตเสริมเหล็ก

๕.๑) ทิศทางการวาง จะต้องวางจากต่ำไปหาสูงโดยที่ลิ้นและปลายลิ้นและร่องของท่อชี้ไปทางตามน้ำไหล

๕.๒) การต่อท่อแบบเข้าลิ้น จะต้องตกแต่งให้เข้าร่องได้สนิทและมีช่องว่างที่สม่ำเสมอกันตลอดแล้วยาแนวด้วยปูนฉาบทั้งภายในและภายนอก

๖) ท่อเหล็ก

๖.๑) การต่อท่อให้ข้อต่อท่อแบบหน้าจานและการต่อท่อกับท่อชนิดอื่นให้เป็นไปตามแบบ

๖.๒) ในกรณีที่จำเป็นต้องตัดท่อในสนาม จะต้องกระทำโดยใช้เครื่องมือที่ทำให้รอยต่อเรียบเป็นเส้นตรงและได้ฉากกับแกนท่อ และเชื่อมต่อท่อเป็นแบบต่อชน (Welded Butt Joint) ดังนี้

๖.๒.๑) ก่อนนำท่อเหล็กมาเชื่อมต้องลบปลาย ให้เป็นมุมประมาณ ๓๕-๔๐ องศาโดยการกลึงก่อนการลบปลาย

๖.๒.๒) ก่อนการเชื่อมจะต้องทำความสะอาดส่วนปลายที่จะนำมาเชื่อม โดยตั้งปลายท่อให้เป็นแนวตรงเว้นช่องว่างระหว่างท่อที่จะนำมาเชื่อมเพื่อป้องกันการบิดระหว่างการนำมาเชื่อม

๖.๒.๓) การเชื่อมด้วยไฟฟ้าต้องเป็นไปอย่างสม่ำเสมอโลหะที่นำมาเชื่อมละลายเข้าหากันอย่างทั่วถึง โดยท่อที่มีขนาดเส้นผ่าศูนย์ตั้งแต่ ๐.๖๐ เมตรขึ้นไปให้เชื่อมเต็มตลอดแนวทั้งภายในและภายนอก

๗) ท่อ HDPE การเชื่อมต่อโดยวิธีต่อชน (Butt Welding) โดยการนำปลายท่อทั้งสองให้ความร้อนจนถึงจุดหลอมเหลว แล้วนำมาเชื่อมต่อเข้าด้วยกันด้วยแรงดัน การให้ความร้อนและแรงดันแก่ท่อจะต้องปรับให้เข้ากับขนาดและความหนาของท่อโดยให้ปฏิบัติตามคู่มือของเครื่องเชื่อม

**๑๔.๒.๓ การขุดและถมกลบแนวท่อ**

๑) ต้องขุดร่องดินวางท่อให้ลึกไม่น้อยกว่าที่กำหนด โดยเฉพาะจุดที่ตั้งข้อต่อท่อจะต้องปรับความลึกของร่องดินให้มากขึ้นกว่าปกติเพื่อป้องกันมิให้ข้อต่อท่อเป็นจุดค้ำ (Support) ของท่อ

๒) การขุดร่องดินถ้ามีการขุดผ่านถนนหรือผ่านหมู่บ้านซึ่งมีการใช้รถเข้าออก จะต้องทำสะพานชั่วคราวหรือใช้แผ่นเหล็กขนาดหนาพอที่รถยนต์แล่นผ่านโดยไม่เป็นอันตราย

๓) หากปรากฏว่าชั้นดินที่ขุดได้ความลึกตามที่กำหนดแล้วเป็นชั้นดินอ่อนไม่สามารถรับน้ำหนักได้ดี ให้ทำการรื้อชั้นดินนั้นออกอย่างน้อยลึก ๐.๓๐ เมตรแล้วนำดินที่มีคุณภาพดีมาถมอัดแน่นแทนหรือใช้วิธีอื่นที่เหมาะสม

๔) เมื่อได้ทดลองความดันน้ำแล้ว และไม่ปรากฏรอยรั่วซึมและท่อไม่แตกหรือชำรุด ให้ทำการกลบดินให้เรียบร้อยโดยอัดหรือกระทุ้งดินให้แน่นและระมัดระวังมิให้เกิดอันตรายแก่ตัวท่อ

๕) การขุดดินสำหรับวางท่อบางช่วง จะต้องจัดหาอุปกรณ์และเครื่องใช้ในการกรุกันดินพังเพื่อป้องกันการเสียหายต่อพื้นผิวถนนและสิ่งปลูกสร้างต่างๆที่อยู่ใกล้บริเวณก่อสร้าง

๖) ในการกลบดิน จะต้องบดอัดหรือกระทุ้งให้แน่นและระมัดระวังมิให้เกิดอันตรายกับท่อที่วางไว้วิธีการบดอัดให้ใช้ตามคำแนะนำในงานดินถม

**๑๔.๒.๔ การตรวจสอบคุณสมบัติ**

๑) การทำเครื่องหมายท่อทุกท่อนและอุปกรณ์ทุกชิ้น จะต้องแสดงคุณลักษณะของท่อเช่นชั้นคุณภาพขนาดและความยาวท่อปีที่ผลิตเครื่องหมายการค้าเป็นต้น

๒) หนังสือรับรองผลิตภัณฑ์ท่อทุกชนิดและอุปกรณ์ท่อต้องแสดงเอกสาร ดังนี้.-

๒.๑) แคตตาล็อกของท่อจากบริษัทผู้ผลิต

๒.๒) สำเนาหนังสือรับรองมาตรฐานการผลิตและหรือผลการทดสอบคุณสมบัติจากหน่วยงานที่เชื่อถือได้

๒.๓) หนังสือรับรองการส่งมอบสินค้าจากผู้ผลิตหรือผู้แทนจำหน่าย

**๑๕. งานเหล็ก**

๑๕.๑ คำจำกัดความ/ความหมาย

งานเหล็ก หมายถึง การจัดหา ประกอบ และติดตั้ง ประตูน้ำ บานระบาย ตะแกรงกันสวะราวลูกกรง เหล็กโครงสร้าง และอื่นๆ ซึ่งได้ระบุรายละเอียดไว้ในแบบแปลน

๑๕.๒ ข้อกำหนด/คุณสมบัติ

๑๕.๒.๑ ประตูน้ำ (Valve) จะต้องมีคุณสมบัติ ดังนี้

๑) ประตูน้ำแบบลิ้นเกต (Gate Valves)

๑.๑) มีคุณสมบัติตามมาตรฐานผลิตภัณฑ์อุตสาหกรรม มอก.๒๕๖-๒๕๔๐ "ประตูน้ำเหล็กหล่อลิ้นยกแบบรองลิ้นโลหะสำหรับงานประปา" ชนิดก้านไม่ยก

๑.๒) เป็นชนิดลิ้นเดียว ปลายหน้าจาน ทนความดันใช้งานได้ไม่น้อยกว่า ๑.๐ เมกะปาสคาล

๑.๓) กรณีเป็นแบบบนดิน ต้องมีพวงมาลัยปิดเปิด

๑.๔) กรณีเป็นแบบใต้ดิน ต้องมีหลอดกันดิน ฝาครอบพร้อมฝาปิดครบชุด

๒) ประตูน้ำแบบลิ้นปีกผีเสื้อ (Butterfly Valves)

๒.๑) มีคุณสมบัติตามมาตรฐานผลิตภัณฑ์อุตสาหกรรม มอก.๓๘๒-๒๕๓๑ "ประตูน้ำเหล็กหล่อลิ้นปีกผีเสื้อ"

๒.๒) เป็นประเภทปิดสนิท ปลายหน้าจาน ทนความดันใช้งานได้ไม่น้อยกว่า ๑.๐ เมกะปาสคาล

๓) ประตูน้ำกันกลับ (Check Valves)

๓.๑) มีคุณสมบัติตามมาตรฐานผลิตภัณฑ์อุตสาหกรรม มอก.๓๘๓-๒๕๒๙ "ประตูน้ำเหล็กหล่อลิ้นกันกลับชนิดแกว่ง"

๓.๒ ) เป็นประเภทปิดสนิท ปลายหน้าจาน ทนความดันใช้งานได้ไม่น้อยกว่า ๑.๐ เมกะปาสคาล

๔) ประตูระบายอากาศ (Air Valves)

๔.๑) มีคุณสมบัติตามมาตรฐานผลิตภัณฑ์อุตสาหกรรม มอก.๑๓๖๘-๒๕๓๙ "ประตูระบายอากาศสำหรับงานประปา"

๔.๒) แบบลูกลอยคู่ ปลายหน้าจาน ทนความดันใช้งานได้ไม่น้อยกว่า ๑.๐ เมกะปาสคาล หรือที่ตามกำหนดในแบบรูปรายละเอียด

๑๕.๒.๒ บานระบาย ตะแกรงกันสวะ เสา ราวลูกกรง เหล็กโครงสร้าง และงานอื่นๆ

๑) วัสดุที่ใช้

๑.๑) เหล็กโครงสร้างรูปพรรณ มีคุณสมบัติตามมาตรฐานผลิตภัณฑ์อุตสาหกรรม มอก.๑๑๖-๒๕๒๙

๑.๒) เหล็กโครงสร้างรูปพรรณรีดร้อน มีคุณสมบัติตามมาตรฐานผลิตภัณฑ์ อุตสาหกรรม มอก.๑๒๒๗-๒๕๕๘

๑.๓) เหล็กโครงสร้างรูปพรรณขึ้นรูปเย็น มีคุณสมบัติตามมาตรฐานผลิตภัณฑ์ อุตสาหกรรม มอก.๑๒๒๘-๒๕๕๘

๑.๔) เหล็กกล้าทรงแบนรีดร้อน สำหรับงานโครงสร้างทั่วไป มีคุณสมบัติตามมาตรฐานผลิตภัณฑ์อุตสาหกรรม มอก.๑๔๗๙-๒๕๕๘

๑.๕) เหล็กแผ่น มีคุณสมบัติตามมาตรฐาน ASTM Designation A-๒๔๖

๑.๖) เหล็กหล่อ มีคุณสมบัติตามมาตรฐาน ASTM Designation A ๔๘-๘๓

๑.๗) ทองบรอนซ์ มีคุณสมบัติตามมาตรฐาน ASTM Designation B ๒๒-๘๕

๑.๘) เหล็กไร้สนิม (Stainless Steel) มีคุณสมบัติตามมาตรฐาน ASTM ๒๗๖-๘๖a, ASTM A ๑๖๗-๘๖ type ๓๐๔ and ๓๑๖

๑.๙) สลักเกลียว มีคุณสมบัติตามมาตรฐาน ASTM Designation A ๓๐๗-๘๖a

๑.๑๐) ท่อเหล็กกล้า มีคุณสมบัติตามมาตรฐานผลิตภัณฑ์อุตสาหกรรม มอก.๒๗๖-๒๕๓๒ ประเภท ๒ การประกอบใช้เชื่อมทั้งหมด

๑.๑๑) ท่อเหล็กอาบสังกะสี มีคุณสมบัติตามมาตรฐานผลิตภัณฑ์อุตสาหกรรม มอก.๒๗๗-๒๕๓๒ ประเภท ๒ การประกอบให้ใช้ข้อต่อ

- การเชื่อม จะต้องจัดทำโดยวิธี Electric Shied and Welding Process พื้นที่ผิวที่ต้องการเชื่อมจะต้องสะอาดปราศจากสนิม สี สิ่งสกปรกอื่น ๆ รอยเชื่อมจะต้องสม่ำเสมอไม่เป็นตามดหรือรูโพรง
- การยึดด้วย Bolt การเจาะรูเพื่องานยึดด้วย Bolt จะต้องสะอาด และทาสีกันสนิมการสอดใส่ Bolt จะต้องทำด้วยความระมัดระวังห้ามใช้ค้อนเคาะ และใช้แหวนรองตามความเหมาะสม

๑๕.๒.๓ การติดตั้ง

๑) ประตูน้ำ บานระบาย ตะแกรงกันสวะ ท่อเหล็ก และงานเหล็กอื่น ๆ จะต้องประกอบและติดตั้งให้ตรงตำแหน่งที่แสดงไว้ในแบบ และก่อนการติดตั้งจะต้องได้รับการตรวจสอบจากคณะกรรมการตรวจรับพัสดุในการก่อสร้าง

๒) การติด การเชื่อม การกลึง และการเจาะรูเพื่อติดตั้งงานเหล็ก จะต้องทำด้วยความประณีต ชิ้นส่วนที่ต้องเคลื่อนไหวให้ทำการปรับให้เคลื่อนไหวได้สะดวกและให้การหล่อลื่นแก่ส่วนที่เคลื่อนไหว

๓) การทำสี งานเหล็กทุกประเภทต้องได้รับการทำสีกันสนิม จากโรงงานหรือจากการประกอบแล้วเสร็จ และเมื่อนำมาติดตั้งแล้วจะต้องซ่อมสีรองพื้นที่ได้รับความเสียหายและทาสีทับอีกอย่างน้อย ๒ ชั้น

๑๕.๒.๔ การตรวจสอบคุณสมบัติ

๑) การทำเครื่องหมาย ประตูน้ำทุกชนิดจะต้องแสดงคุณลักษณะเป็นเนื้อเดียวกันตัวเรือน เช่น ขนาด ชั้นคุณภาพ ลูกศรแสดงทิศทางการไหล/ จำนวนรอบการหมุน ปีที่ผลิต เครื่องหมายการค้า เป็นต้น

๒) หนังสือรับรองผลิตภัณฑ์ ประตูน้ำทุกชนิด ต้องแสดงเอกสาร ดังนี้.-

๒.๑) แคตตาล็อตของประตูน้ำจากบริษัทผู้ผลิต

๒.๒) สำเนาหนังสือการแต่งตั้งเป็นผู้แทนจำหน่าย

๒.๓) สำเนาหนังสือรับรองมาตรฐานการผลิตและหรือผลการทดสอบคุณสมบัติจากหน่วยงานที่เชื่อถือได้

๒.๔) หนังสือรับรองการส่งมอบสินค้าจากผู้ผลิตหรือผู้แทนจำหน่าย

# เอกสารแนบท้ายเอกสารเอกสารจ้างก่อสร้างด้วยวิธีประกวดราคาอิเล็กทรอนิกส์ (e-bidding)

ข้อ ๑.๑๓ เงื่อนไขงานก่อสร้าง

# เงื่อนไขของงานก่อสร้าง

---

๑. ผู้รับจ้างต้องทำการก่อสร้าง หรือจัดให้มีสำนักงานสนาม สำหรับงานจ้างเหมาก่อสร้างของกรมทรัพยากรน้ำ ทุกประเภท ดังนี้.-

๑.๑ โครงการที่มีราคาค่าก่อสร้าง ต่ำกว่า ๕ ล้านบาท การก่อสร้างสำนักงานสนามไม่ต้องมีแบบ หรือจัดหาสำนักงานสนามในแต่ละกรณี จะต้องมีพื้นที่ภายในอาคารสำหรับทำงานไม่น้อยกว่า ๒๐ ตร.ม. และจะต้องมีห้องสุขา ๑ ห้อง

๑.๒ โครงการที่มีราคาค่าก่อสร้าง ระหว่าง ๕ – ๑๐ ล้านบาท การก่อสร้างสำนักงานสนามตามแบบ ก เป็นสำนักงานสนามขนาด ๔ x ๖ เมตร พร้อมอุปกรณ์สำนักงาน หรือจะจัดหาสำนักงานสนามมีพื้นที่ภายในอาคารสำหรับทำงานไม่น้อยกว่า ๒๔ ตารางเมตร และจะต้องมีห้องเก็บเครื่องมือ ห้องสุขาไม่น้อยกว่าอย่างน้อย ๑ ห้อง

๑.๓ โครงการที่มีราคาค่าก่อสร้าง มากกว่า ๑๐ – ๒๐ ล้านบาท ให้ใช้แบบสำนักงานสนามแบบ ข เป็นอาคารสำนักงาน ขนาด ๖ x ๘ เมตร พร้อมอุปกรณ์สำนักงาน หรือจะจัดหาสำนักงานสนามมีพื้นที่ภายในอาคารสำหรับทำงานไม่น้อยกว่า ๔๘ ตารางเมตร และจะต้องมีห้องเก็บเครื่องมือ ห้องสุขาไม่น้อยกว่าอย่างน้อย ๑ ห้อง

๑.๔ โครงการที่มีค่าก่อสร้าง มากกว่า ๒๐ ล้านบาทขึ้นไป ให้ใช้แบบสำนักงานสนามแบบ ค เป็นสำนักงานสนาม ขนาด ๖ x ๑๒ เมตร พร้อมอุปกรณ์สำนักงาน

๑.๕ กรณีจัดหาสำนักงานสนามจะต้องได้รับความเห็นชอบจากประธานกรรมการตรวจรับพัสดุก่อน ส่วนสถานที่ตั้งสำนักงานสนามทั้งกรณีก่อสร้างและจัดหาให้ประธานกรรมการตรวจการจ้างพิจารณาสถานที่ตั้งตามความเหมาะสม

๒. ผู้รับจ้าง ต้องจัดให้มียานพาหนะสำหรับผู้ควบคุมงานพร้อมพนักงานขับ จำนวน ๑ คัน และต้องนำกรมธรรม์ประกันภัยรถยนต์มาเป็นเอกสารประกอบการทำสัญญาจ้างในวันทำสัญญาจ้าง

๓. ผู้รับจ้างจะต้องมีเจ้าหน้าที่อย่างน้อยประกอบด้วย

๓.๑ วิศวกรโครงการ ได้รับใบอนุญาตเป็นผู้ประกอบอาชีพวิศวกรรมควบคุม ไม่ต่ำกว่าประเภทภาคีวิศวกร ตามกฎหมาย กว. จำนวน ๑ นาย

๓.๒ ช่างประจำโครงการ วุฒิไม่ต่ำกว่า ปวช. สาขาโยธา หรือก่อสร้าง จำนวน ๑ นาย (จะต้องมีประสบการณ์ควบคุมงานไม่น้อยกว่า ปวช. = ๕ ปี, ปวส.= ๓ ปี)

๔. ผู้รับจ้างต้องส่งแผนงานการก่อสร้าง (WORK SCHEDULE) รวมทั้งแต่งตั้งบุคลากรผู้รับผิดชอบการก่อสร้างให้ผู้ว่าจ้างพิจารณาให้ความเห็นชอบภายในกำหนด ๑๕ วัน นับถัดจากวันลงนามในสัญญา โดยแผนงานที่เสนอจะต้องแสดงขั้นตอนของการทำงานกำหนดเวลาที่ต้องใช้ในการทำงานหลักต่างๆ ให้แล้วเสร็จ และเสนอโดยผู้มีอำนาจพร้อมลงนามประทับตรา

๕. กรมทรัพยากรน้ำ โดยสำนักงานทรัพยากรน้ำ**ที่ ๑** จะทำสัญญาต่อเมื่อได้รับการจัดสรรงบประมาณ และการเบิกจ่ายเงินค่าจ้างเป็นไปตามเงื่อนไขที่ระบุไว้ในสัญญาจ้าง และผู้เสนอราคาจะต้องปฏิบัติภายหลังจากได้รับการคัดเลือกเป็นผู้ชนะการประกวดราคา ดังนี้

๕.๑ ผู้ได้รับการคัดเลือกการประกวดราคาอิเล็กทรอนิกส์ ให้มาทำสัญญาจ้างภายใน ๑๕ วันนับถัดจากวันที่ได้รับหนังสือแจ้ง หากพ้นกำหนดแจ้งแล้วยังไม่มาทำสัญญาจ้าง กรมทรัพยากรน้ำ โดยสำนักงานทรัพยากรน้ำ**ที่ ๑** จะพิจารณาลงโทษเป็นผู้ทิ้งงานตามพระราชบัญญัติการจัดซื้อจัดจ้างและการบริหารพัสดุภาครัฐ พ.ศ.๒๕๖๐ ข้อ ๑๐๙

๕.๒ ผู้รับจ้างจะต้องเข้าปฏิบัติงานนับถัดจากวันที่ลงนามในสัญญาจ้าง หรือนับถัดจากวันที่ได้รับหนังสือแจ้งให้เริ่มงาน

๕.๓ หากผู้รับจ้างมิได้ลงมือทำงานภายในกำหนดเวลาดังกล่าว กรมทรัพยากรน้ำ โดยสำนักงานทรัพยากรน้ำ**ที่ ๑** จะทำการเตือน ๒ ครั้งตามระยะเวลาและหลักเกณฑ์ ดังนี้

๕.๓.๑ **เตือนครั้งที่ ๑** เมื่อพ้นกำหนด ๑๐ วัน นับแต่วันที่ผู้รับจ้างต้องลงมือทำงานตามกำหนดเวลาในสัญญาจ้าง

๕.๓.๒ **เตือนครั้งที่ ๒** (ครั้งสุดท้าย) เมื่อพ้นกำหนดเวลา ๒๐ วัน นับแต่วันที่ผู้รับจ้างจะต้องลงมือทำงานตามกำหนดเวลาในสัญญาจ้าง และจะพิจารณาบอกเลิกสัญญาจ้างหากผู้รับจ้างไม่เริ่มลงมือทำงานภายในระยะเวลาดังกล่าว

๖. ป้ายประกาศ

ผู้รับจ้างจะต้องติดตั้งแผ่นป้ายแสดงรายละเอียดเกี่ยวกับงานก่อสร้างไว้ ณ บริเวณสถานที่ก่อสร้างโดยผู้รับจ้างเป็นผู้รับผิดชอบในการดำเนินการจัดทำและติดตั้งป้ายประกาศตามแบบที่แนบ ณ จุดเริ่มต้นและจุดสิ้นสุดงานจ้างเหมา อย่างน้อย ๒ จุด โดยให้มีรายละเอียดในประกาศ ดังนี้

๖.๑ ชื่อหน่วยงานจ้างของโครงการ สถานที่ติดต่อและหมายเลขโทรศัพท์ พร้อมดวงตราหน่วยงานเจ้าของโครงการ

๖.๒ ประเภทและชนิดของสิ่งก่อสร้าง

๖.๓ ปริมาณงานก่อสร้าง

๖.๔ ชื่อ ที่อยู่ ผู้รับจ้างพร้อมหมายเลขโทรศัพท์

๖.๕ ระยะเวลาก่อสร้าง (ระยะเวลาเริ่มต้น และระยะเวลาสิ้นสุด)

๖.๖ วงเงินค่าก่อสร้าง

๖.๗ ชื่อเจ้าหน้าที่ของส่วนราชการ ผู้ควบคุมงานพร้อมหมายเลขโทรศัพท์

๖.๘ ให้มีข้อความว่า "กำลังก่อสร้างด้วยเงินภาษีอากรของประชาชน"

**<u>หมายเหตุ</u> หากปรากฏว่าการเสนอราคาก่อสร้างมีราคาที่แตกต่าง หรือไม่แตกต่างไปจากราคากลางที่ได้ประกาศไว้ ราคากลางดังกล่าวไม่มีผลผูกพันให้ต้องปฏิบัติไปตามราคากลางนั้น (ผู้เสนอราคาจะต้องรับผิดชอบในการถอดแบบและคำนวณราคาเองจะนำราคากลางของทางราชการมาปฏิเสธความรับผิดชอบหรือเรียกร้องค่าก่อสร้างในภายหลังไม่ได้)**

สำนักงานทรัพยากรน้ำที่ ๑ กรมทรัพยากรน้ำ

๒๑ ส.ค. ๒๕๖๙

| กรมทรัพยากรน้ำ สำนักงานทรัพยากรน้ำภาค 1 | แบบสำนักงานสำเร็จรูป แบบ ก | ออกแบบ | ตรวจ | หน.สำนัก ฯ | นายช่างใหญ่ | อนุมัติ | วัน เดือน ปี | แบบเลขที่ ก002/30 |
|---|---|---|---|---|---|---|---|---|
| | | เขียนแบบ | หน.งาน ฯ | ผอ.กอง ฯ | | | 22 พ.ย. 29 | แผ่นที่ 1/2 |

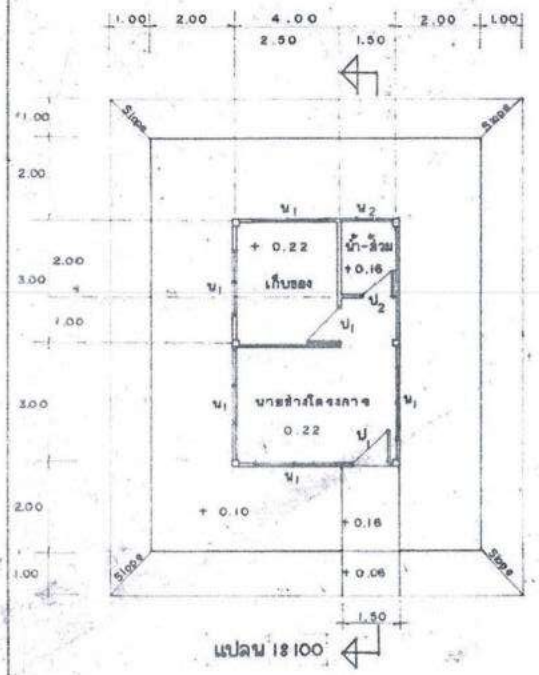


แปลน 1:100

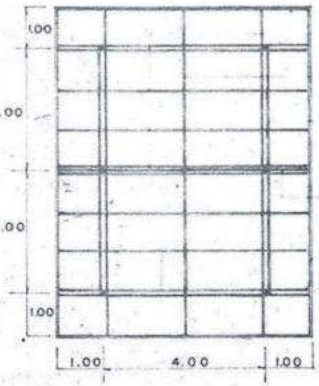


แปลนโครงหลังคา 1:100

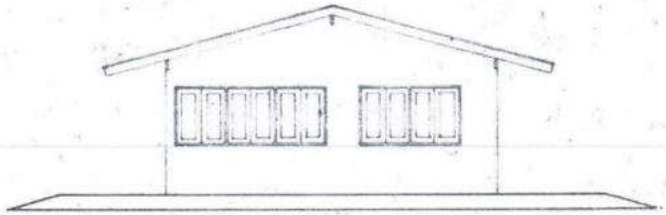

รูปด้านข้าง 1:75

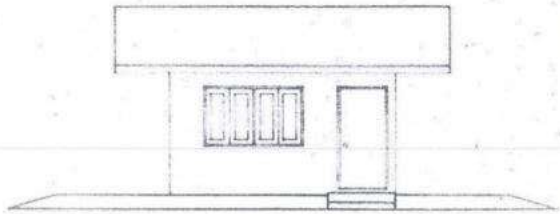

รูปด้านหน้า 1:75

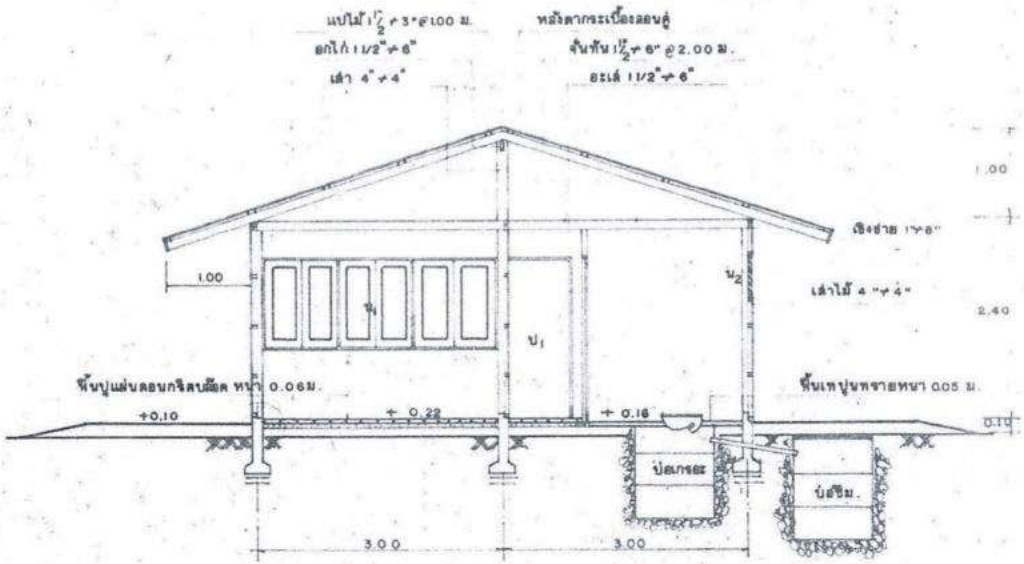


รูปตัด 1:50

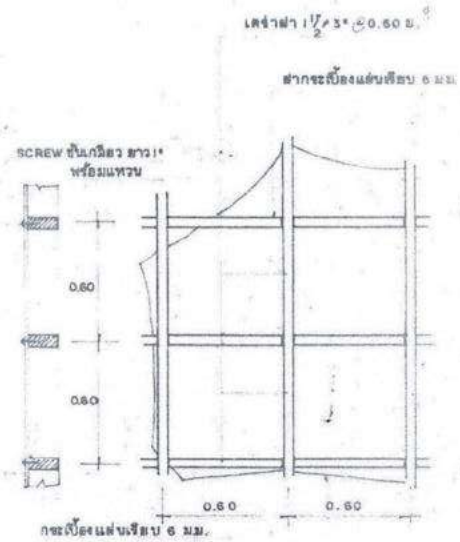


รูปขยายเสา, ฝา 1:20

| กรมทรัพยากรน้ำ สำนักงานทรัพยากรน้ำภาค 1 | แบบสำนักงานสำนาม แบบ ข | ออกแบบ / เขียนแบบ | ตรวจ / หน. งาน ฯ | หน.ฝ่าย ฯ / ผอ.กอง ฯ | นายช่างใหญ่ | อนุมัติ | วัน 22 | เดือน พ.ย. | ปี 29 | แบบเลขที่ ท003/30 แผ่นที่ 1/2 |
|---|---|---|---|---|---|---|---|---|---|---|

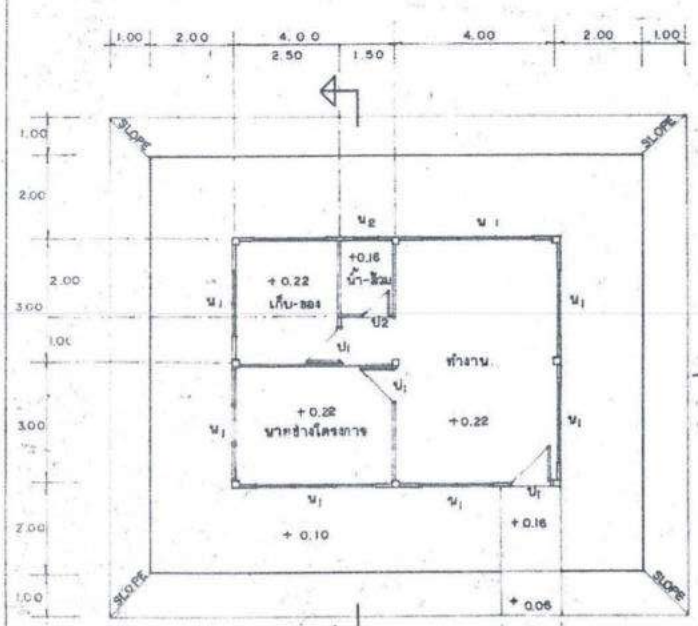


แปลน 1:100

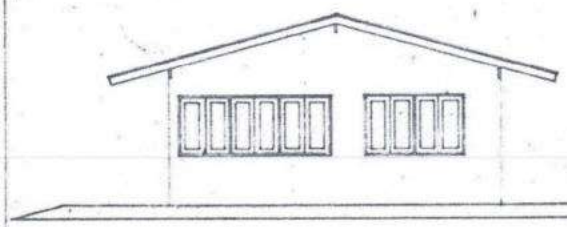

รูปด้านข้าง 1:75

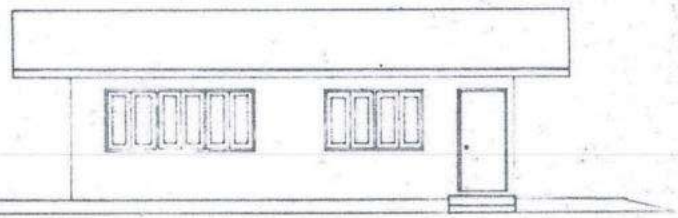

รูปด้านหน้า 1:75

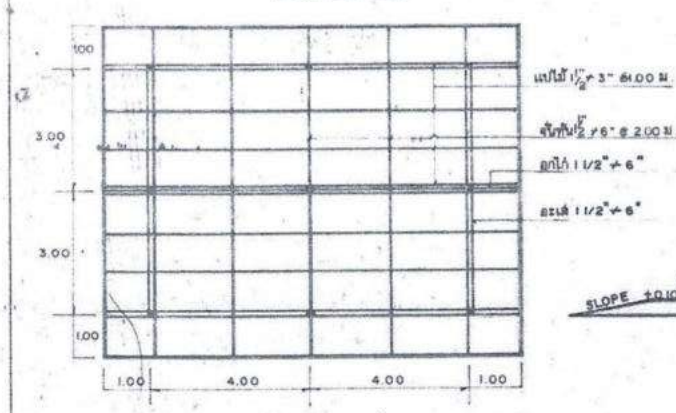


แปลนโครงหลังคา 1:100

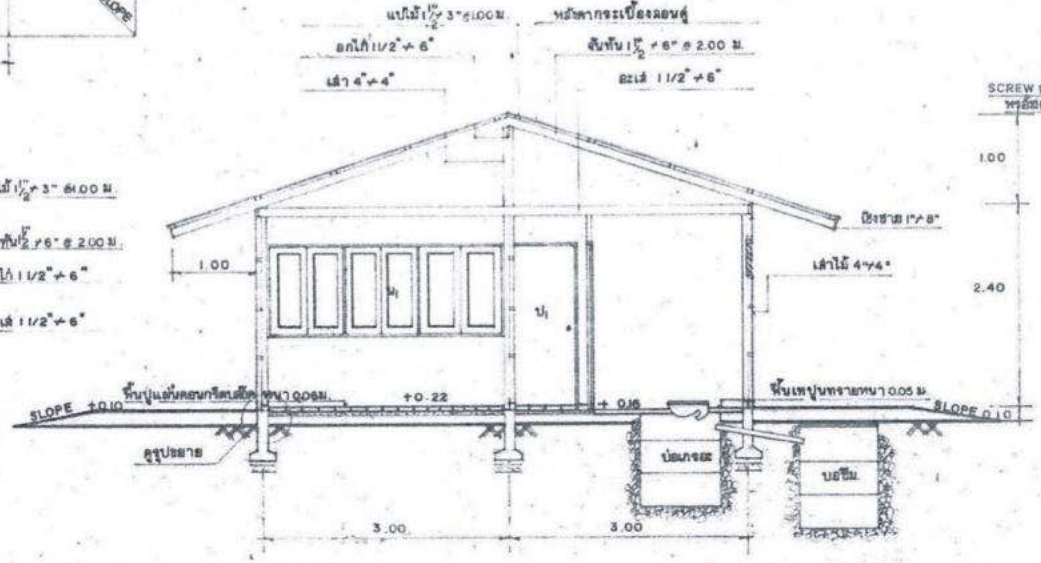


รูปตัด 1:50

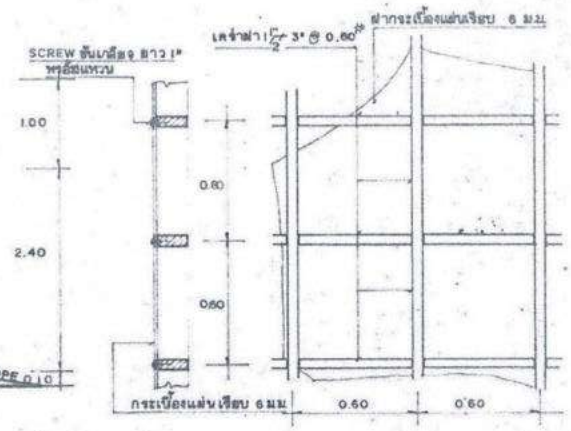


รูปขยายเคร่า, ฝา 1:20

| กรมทรัพยากรน้ำ สำนักงานทรัพยากรน้ำภาค 1 | แบบสำนักงานสำนาม แบบ ค | ออกแบบ<br>เขียนแบบ ศรัญญู จำเริญเจ้าสัตติวี | ตรวจ<br>หน. งาน ๑ | หน.ฝ่าย ๑<br>ผอ.กลุ่ม ๑ | นายช่างใหญ่ | อนุมัติ | วัน เดือน ปี<br>22 พ.ย. 29 | แบบเลขที่ ท004/30<br>แผ่นที่ 1/2 |
|---|---|---|---|---|---|---|---|---|

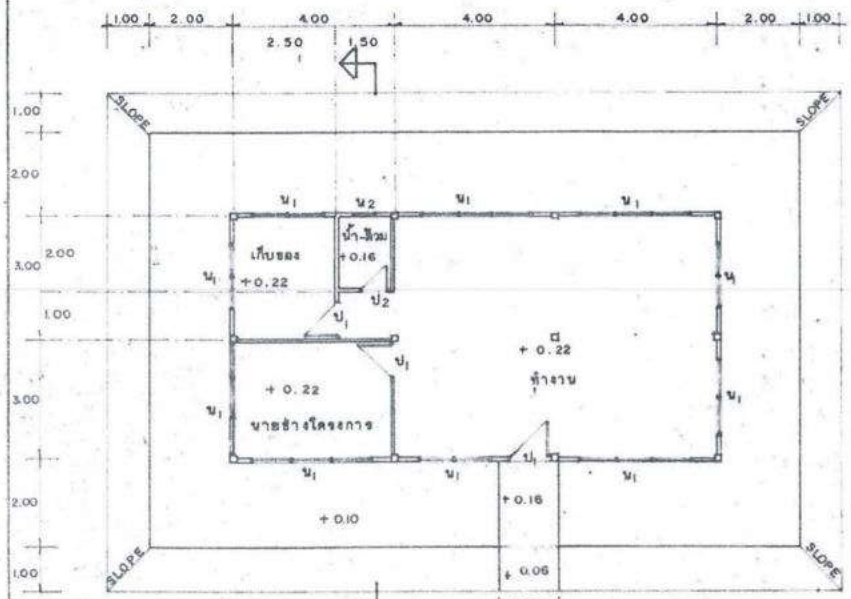


แปลน 1:100

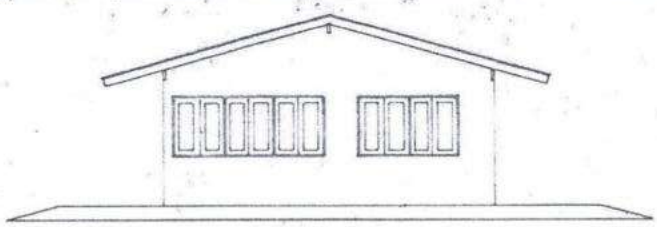

รูปด้านข้าง 1:75

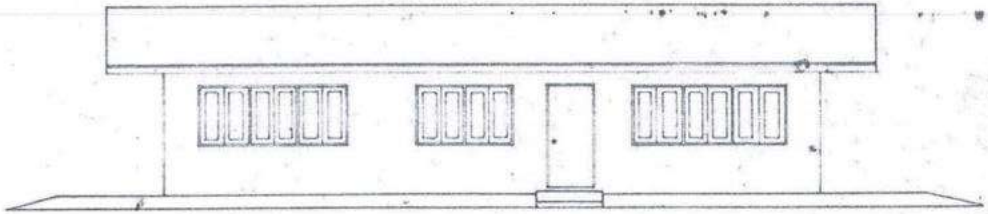

รูปด้านหน้า 1:75

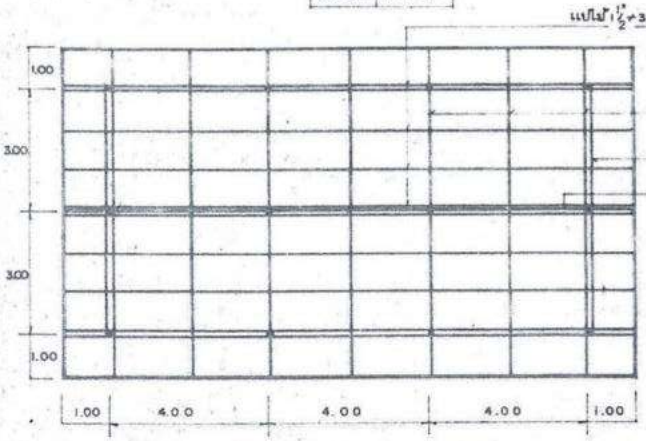


แปลนโครงหลังคา 1:100

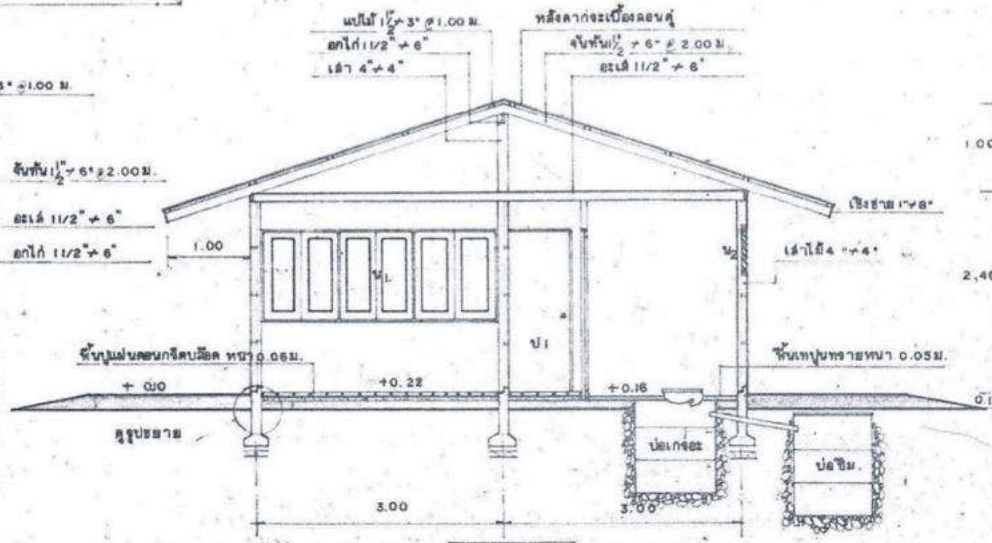


รูปตัด 1:50

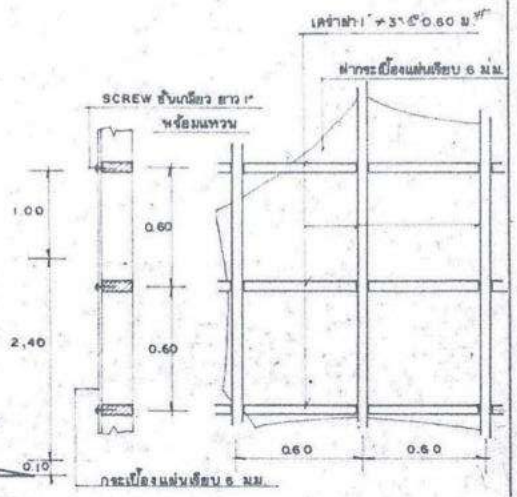


รูปขยายเคร่า, ฝา 1:20

| กรมทรัพยากรน้ำ สำนักงานทรัพยากรน้ำภาค 1 | แบบขยายคอม่อและพื้นสำนักงานสนาม | ออกแบบ | ตรวจ | หน. ฝ่ายฯ | นายช่างใหญ่ | อนุมัติ | วัน เดือน ปี | แบบเลขที่ท1005/30 |
|---|---|---|---|---|---|---|---|---|
| | | เขียนแบบ | หน.งาน.ส | ผอ.กลุ่มฯ | | | 22 พ.ย. 29 | แผ่นที่ 2/2 |

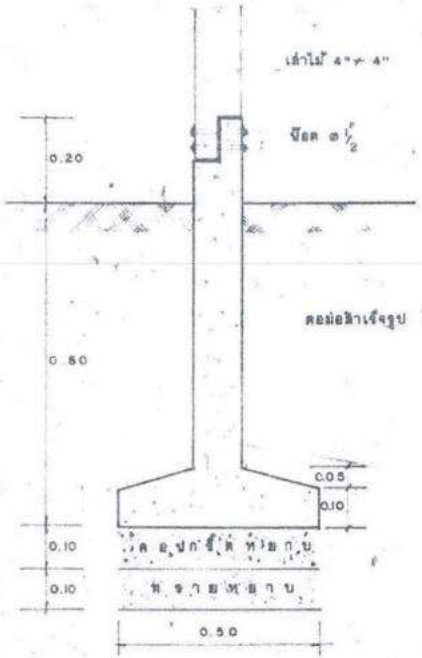


รูปขยายคอม่อ 1:10

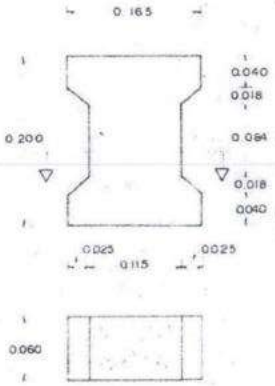


ขยายแผ่นคอนกรีตบล็อค 1:5

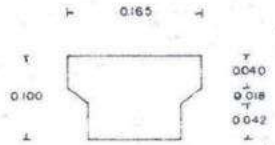


ขยายแผ่นคอนกรีตบล็อคครึ่งแผ่น 1:5

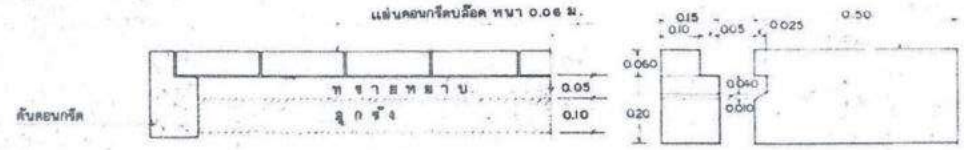


ขยายคันคอนกรีต 1:10

รูปขยายการเรียง I-SECTION 1:10

## รายการก่อสร้าง

- โครงสร้างทั่วไปใช้ไม้เนื้อแข็ง คอม่อสำเร็จรูปพร้อมฐาน ขนาดเสา 125×125มม. สูง 1.00 ม.
- พื้นภายในและชานพักปูด้วยคอนกรีตบล็อค หนา 0.06 ม. และรองรับพื้นด้วยทรายอัดแน่นหนา 0.05 ม.
- พื้นห้องน้ำ เทปูนทรายหนา0.05 ม.และให้ลดระดับจากพื้นห้องทำงานประมาณ 0.06 ม.
- ผนังบุกระเบื้องแผ่นเรียบ ขนาด 1.20×2.40 หนา 6 มม.(บุเฉพาะด้านนอก) ยึดด้วยสลักเกลียวเคร่าไม้ยาง 1½"×3"ø 0.60ม.
- ป1 ประตูไม้อัดยางชนิดใช้ภายนอก ขนาด 0.80×2.00ม. พร้อมมือจับ ลูกบิดชนิดล็อคในและอุปกรณ์การติดตั้งครบชุด วงกบไม้ 2"×4"
- ป2 ประตูไม้อัดยางกันน้ำ ขนาด 0.70×2.00 ม. พร้อมมือจับ บานพับและกลอน วงกบไม้ 2"×4"
- น1 หน้าต่างบานคู่ ลูกฟักไม้เนื้อแข็ง ขนาด 0.45×1.10 ม. พร้อมกลอน มือจับและบานพับ วงกบไม้ 2"×4"
- น2 หน้าต่างบานเกล็ดกระจกติดตาย ขนาด 0.50×0.50 ม. กระจกหนา 5 มม. วงกบไม้ 2"×4"
- หลังคามุงกระเบื้องลอนคู่ ขนาด 0.50×1.20 ม. ยึดด้วยสลักเกลียวและขอจับกระเบื้อง
- บ่อเกรอะ-บ่อซึม ให้ใช้ถังล้วมตามท้องตลาด ขนาด ø 0.80 ม. จำนวนบ่อละ 3 ลูก หัวล้วมให้ใช้ชนิดนั่งยอง ลาดน้ำสีขาว

## ข้อกำหนดรายละเอียดอุปกรณ์ต่างๆ ที่ผู้รับจ้างจะต้องจัดไว้ในอาคารสำนักงานสนาม

1. โต๊ะและเก้าอี้นั่ง กำหนดให้ใช้ตามขนาดมาตรฐานครุภัณฑ์สำหรับข้าราชการระดับชี 3 จำนวน 2 ชุด
2. ตู้เหล็กเก็บเอกสารชนิด 2 บาน จำนวน 1 ตู้
3. จัดหาแสงสว่าง (ไฟฟ้า) ให้สามารถปฏิบัติงานได้ในเวลากลางคืน
4. ให้จัดหาน้ำสำหรับอุปโภค และ บริโภคให้เพียงพอระยะเวลาที่มาปฏิบัติงานโดยจัดหาอุปกรณ์ ประกอบการใช้สอยให้ครบ

# เอกสารแนบท้ายเอกสารเอกสารจ้างก่อสร้างด้วยวิธีประกวดราคาอิเล็กทรอนิกส์ (e-bidding)

ข้อ ๑.๑๔ แนวทางปฏิบัติที่เกี่ยวกับวันเปิดซองที่ใช้ในการคำนวณเงินเพิ่มหรือลดค่างานตามสัญญาแบบปรับราคาได้ (ค่า K) (ตามหนังสือสำนักงบประมาณ ที่ นร ๐๗๓๑.๑/ว ๑๐๔ ลงวันที่ ๑๓ มิถุนายน ๒๕๖๑)

ที่ นร ๐๗๓๑.๑/ว ๑๐๙

สำนักงบประมาณ
ถนนพระรามที่ ๖ กรุงเทพฯ ๑๐๔๐๐

๑๙ มิถุนายน ๒๕๖๑

เรื่อง ซ้อมความเข้าใจแนวทางปฏิบัติเกี่ยวกับวันเปิดซองที่ใช้ในการคำนวณเงินเพิ่มหรือลดค่างาน ตามสัญญาแบบปรับราคาได้ (ค่า K)

เรียน ปลัดกระทรวง หัวหน้าส่วนราชการ รัฐวิสาหกิจ และหน่วยงานอื่น

อ้างถึง ๑. หนังสือสำนักเลขาธิการคณะรัฐมนตรี ที่ นร ๐๒๐๓/ว ๑๐๙ ลงวันที่ ๒๔ สิงหาคม ๒๕๓๒
๒. พระราชบัญญัติการจัดซื้อจัดจ้างและการบริหารพัสดุภาครัฐ พ.ศ. ๒๕๖๐
๓. ระเบียบกระทรวงการคลังว่าด้วยการจัดซื้อจัดจ้างและการบริหารพัสดุภาครัฐ พ.ศ. ๒๕๖๐

ตามหนังสือที่อ้างถึง ๑ คณะรัฐมนตรีได้อนุมัติให้นำสัญญาแบบปรับราคาได้ (ค่า K) มาใช้กับสัญญาก่อสร้าง โดยให้ส่วนราชการ รัฐวิสาหกิจ หน่วยงานตามกฎหมายว่าด้วยการบริหารราชการส่วนท้องถิ่น หน่วยงานอื่นที่มีกฎหมายบัญญัติให้มีฐานะเป็นราชการบริหารส่วนท้องถิ่นและหน่วยงานอื่นของรัฐ ถือปฏิบัติต่อไป โดยมีเงื่อนไขและหลักเกณฑ์ในการนำสัญญาแบบปรับราคาได้ (ค่า K) ให้ใช้ทั้งในกรณีเพิ่มหรือลดค่างานจากค่างานเดิมตามสัญญา เมื่อดัชนีราคาซึ่งจัดทำขึ้นโดยกระทรวงพาณิชย์ มีการเปลี่ยนแปลงสูงขึ้นหรือลดลงจากเดิม ขณะเมื่อวันเปิดซองประกวดราคา สำหรับกรณีที่จัดจ้างโดยวิธีอื่น ให้ใช้วันเปิดซองราคาแทน ประกอบกับพระราชบัญญัติการจัดซื้อจัดจ้างและการบริหารพัสดุภาครัฐ พ.ศ. ๒๕๖๐ ได้กำหนดวิธีการจัดซื้อจัดจ้าง โดยมีระเบียบกระทรวงการคลังว่าด้วยการจัดซื้อจัดจ้างและการบริหารพัสดุภาครัฐ พ.ศ. ๒๕๖๐ ได้กำหนดวันเสนอราคาในแต่ละวิธีไว้ชัดเจน ตามหนังสือที่อ้างถึง ๒ และ ๓ นั้น

ดังนั้น เพื่อให้การปฏิบัติเกี่ยวกับเรื่องดังกล่าวถูกต้องและรวดเร็ว สำนักงบประมาณขอเรียนชี้แจงแนวทางปฏิบัติเพิ่มเติมกรณีวันเปิดซองที่จะนำมาใช้ในการคำนวณเงินเพิ่มหรือลดค่างานตามสัญญาแบบปรับราคาได้ (ค่า K) ดังนี้

๑. วิธีประกาศเชิญชวนทั่วไป มี ๓ วิธี ดังนี้

๑) วิธีตลาดอิเล็กทรอนิกส์ (e-market) กำหนดวันเปิดซอง คือ วันที่เสนอราคาด้วยวิธีตลาดอิเล็กทรอนิกส์ หรือวันที่ต่อรองราคาเป็นที่ยุติ แล้วแต่กรณี

๒) วิธีประกวดราคาอิเล็กทรอนิกส์ (e-biding) กำหนดวันเปิดซอง คือ วันที่เสนอราคาด้วยวิธีประกวดราคาอิเล็กทรอนิกส์ หรือวันที่ต่อรองราคาเป็นที่ยุติ แล้วแต่กรณี

๓) วิธีสอบราคา กำหนดวันเปิดซอง คือ วันที่เปิดซองข้อเสนอหรือวันที่ต่อรองราคาเป็นที่ยุติ แล้วแต่กรณี

/๒. วิธีการ ...

๒. วิธีการคัดเลือก กำหนดวันเปิดซอง คือ วันที่ยื่นซองข้อเสนอหรือวันที่ต่อรองราคาเป็นที่ยุติ แล้วแต่กรณี

๓. วิธีการเฉพาะเจาะจง กำหนดวันเปิดซอง คือ วันที่ยื่นข้อเสนอราคาหรือวันที่ต่อรองราคาเป็นที่ยุติ แล้วแต่กรณี

จึงเรียนมาเพื่อถือเป็นแนวทางปฏิบัติต่อไป

ขอแสดงความนับถือ

(นายเดชาภิวัฒน์ ณ สงขลา)
ผู้อำนวยการสำนักงบประมาณ

กองมาตรฐานงบประมาณ ๑
โทร. ๐ ๒๒๖๕ ๒๐๑๔
โทรสาร ๐ ๒๒๗๓ ๙๒๔๐

# เอกสารแนบท้ายเอกสารเอกสารจ้างก่อสร้างด้วยวิธีประกวดราคาอิเล็กทรอนิกส์ (e-bidding)

ข้อ ๑.๑๕ สิทธิในการรับงานของผู้ขึ้นทะเบียนผู้ประกอบการงานก่อสร้าง
สาขางานชลประทาน ของกรมทรัพยากรน้ำ

# ประกาศคณะกรรมการราคากลางและขึ้นทะเบียนผู้ประกอบการ

## เรื่อง สิทธิในการรับงานของผู้ขึ้นทะเบียนผู้ประกอบการงานก่อสร้างสาขางานก่อสร้างชลประทาน ของกรมทรัพยากรน้ำ

ด้วยประกาศคณะกรรมการราคากลางและขึ้นทะเบียนผู้ประกอบการ เรื่อง หลักเกณฑ์ วิธีการ และเงื่อนไขในการขึ้นทะเบียนผู้ประกอบการงานก่อสร้างที่มีสิทธิเป็นผู้ยื่นข้อเสนอต่อหน่วยงานของรัฐ ฉบับที่ ๒ ลงวันที่ ๑๐ สิงหาคม ๒๕๖๓ กำหนดว่า "๘.๒ หน่วยงานของรัฐใดมีความจำเป็นจะกำหนดวงเงินรวมหรือจำนวนโครงการที่ผู้ประกอบการงานก่อสร้างสามารถรับงานได้ เพื่อมิให้มีผลกระทบต่อการปฏิบัติงานตามสัญญา กรณีนี้ให้หน่วยงานของรัฐดำเนินการได้ตามความเหมาะสม พร้อมทั้งเสนอให้คณะกรรมการราคากลางและขึ้นทะเบียนผู้ประกอบการพิจารณา เพื่อประกาศเพิ่มเติมต่อไป" ในการนี้กรมทรัพยากรน้ำแจ้งว่ามีความจำเป็นจะกำหนดสิทธิในการรับงานของผู้ขึ้นทะเบียนผู้ประกอบการงานก่อสร้าง สาขางานก่อสร้างชลประทาน โดยขอกำหนดจำนวนโครงการที่ผู้ประกอบการงานก่อสร้างจะสามารถรับงานของกรมทรัพยากรน้ำได้ เพื่อมิให้มีผลกระทบต่อการปฏิบัติงาน และเกิดความเสียหายต่อทางราชการ ดังนั้น คณะกรรมการราคากลางและขึ้นทะเบียนผู้ประกอบการจึงเห็นควรยกเลิกประกาศคณะกรรมการราคากลางและขึ้นทะเบียนผู้ประกอบการ เรื่อง สิทธิในการรับงานของผู้ขึ้นทะเบียนผู้ประกอบการงานก่อสร้าง สาขางานก่อสร้างชลประทาน ของกรมทรัพยากรน้ำ ลงวันที่ ๓๐ พฤศจิกายน ๒๕๖๓ และออกประกาศไว้ ดังต่อไปนี้

**สิทธิในการรับงานของผู้ประกอบการงานก่อสร้างสาขางานก่อสร้างชลประทาน ของกรมทรัพยากรน้ำ[๑]**

| ลำดับชั้น | วงเงินค่าก่อสร้างต่อหนึ่งสัญญา (ล้านบาท) | จำนวนโครงการก่อสร้างไม่เกิน[๒] | |
|---|---|---|---|
| | | จำนวนตามชั้น | จำนวนชั้นที่ต่ำกว่า |
| ชั้นพิเศษ | เกิน ๑,๐๐๐ ขึ้นไป | ๑ | ๔ |
| ชั้น ๑ | เกิน ๕๐๐ - ๑,๐๐๐ | ๒ | ๒ |
| ชั้น ๒ | เกิน ๓๐๐ - ๕๐๐ | ๒ | ๒ |
| ชั้น ๓ | เกิน ๑๐๐ - ๓๐๐ | ๒ | ไม่จำกัด |

**หมายเหตุ** : ๑. "**สิทธิในการรับงานของผู้ประกอบการงานก่อสร้าง**" หมายถึง สิทธิในการรับงานของผู้ประกอบการงานก่อสร้างที่ได้ขึ้นทะเบียนไว้กับกรมบัญชีกลาง โดยพิจารณาตามวงเงินที่กำหนดในแต่ละช่วงชั้นของค่าก่อสร้าง ดังนี้

๑.๑ ผู้ประกอบการที่อยู่ในชั้นพิเศษ มีสิทธิรับงานโครงการก่อสร้างที่มีวงเงินเกิน ๑,๐๐๐ ล้านบาทต่อหนึ่งสัญญา ได้ไม่เกิน ๑ สัญญา และโครงการก่อสร้างที่มีวงเงินไม่เกิน ๑,๐๐๐ ล้านบาทต่อหนึ่งสัญญา ได้ไม่เกิน ๔ สัญญา

๑.๒ ผู้ประกอบการที่อยู่ในชั้น ๑ มีสิทธิรับงานโครงการก่อสร้างที่มีวงเงินเกิน ๕๐๐ ล้านบาท แต่ไม่เกิน ๑,๐๐๐ ล้านบาทต่อหนึ่งสัญญา ได้ไม่เกิน ๒ สัญญา และโครงการก่อสร้างวงเงินไม่เกิน ๕๐๐ ล้านบาทต่อหนึ่งสัญญา ได้ไม่เกิน ๒ สัญญา

๑.๓ ผู้ประกอบการที่อยู่ในชั้น ๒ มีสิทธิรับงานโครงการก่อสร้างที่มีวงเงินเกิน ๓๐๐ ล้านบาท แต่ไม่เกิน ๕๐๐ ล้านบาทต่อหนึ่งสัญญา ได้ไม่เกิน ๒ สัญญา และโครงการก่อสร้างวงเงินไม่เกิน ๓๐๐ ล้านบาทต่อหนึ่งสัญญา ได้ไม่เกิน ๒ สัญญา

๑.๔ ผู้ประกอบการที่อยู่ในชั้น ๓ มีสิทธิรับงานโครงการก่อสร้างวงเงินเกิน ๑๐๐ ล้านบาทแต่ไม่เกิน ๓๐๐ ล้านบาทต่อหนึ่งสัญญา ได้ไม่เกิน ๒ สัญญา และโครงการก่อสร้างวงเงินไม่เกิน ๑๐๐ ล้านบาทต่อหนึ่งสัญญา ได้ไม่จำกัดจำนวน

๒. "**จำนวนโครงการก่อสร้างไม่เกิน**" หมายถึง จำนวนสัญญางานก่อสร้างชลประทานทั้งหมดที่ผู้ประกอบการดำเนินการอยู่ในขณะนั้น และเป็นสัญญาที่มีผลงานน้อยกว่าร้อยละ ๕๐ เทียบกับงานทั้งสัญญา (โดยพิจารณาจากผลงานรวม ณ สิ้นเดือน ก่อนเดือนที่จะมีการยื่นข้อเสนอ) รวมถึงโครงการที่ผู้ประกอบการได้รับการคัดเลือกให้เข้าทำสัญญา เนื่องจากเป็นผู้ชนะการเสนอราคาหรือได้รับสิทธิกรณีผู้ชนะการเสนอราคาไม่สามารถลงนามสัญญาได้

๓. กรณีที่ผู้ประกอบการเป็นผู้ชนะการเสนอราคาหลายโครงการ ให้พิจารณาตามลำดับเวลาของการเสนอราคา หรือวันที่คณะกรรมการพิจารณาผลการประกวดราคาพิจารณาให้เป็นผู้ชนะการเสนอราคารายถัดไปในการทำสัญญาให้ครบตามสิทธิ แต่ต้องไม่เกินจำนวนโครงการก่อสร้างตามสิทธิที่กำหนดไว้

ทั้งนี้ ให้ใช้บังคับตั้งแต่วันถัดจากวันประกาศในราชกิจจานุเบกษาเป็นต้นไป

ประกาศ ณ วันที่ ๘ เมษายน พ.ศ. ๒๕๖๕
กุลยา ตันติเตมิท
อธิบดีกรมบัญชีกลาง
ประธานกรรมการราคากลางและขึ้นทะเบียนผู้ประกอบการ

## แบบราคากลางงานก่อสร้างขอประทาน

โครงการก่อสร้างระบบกระจายน้ำจากอ่างเก็บน้ำแม่ต๋ำ บ้าน หมู่ที่ 5 หมู่บ้านท่าโป่ง ตำบลเสริมขัว อำเภอเสริมงาม จังหวัดลำปาง หน่วยงาน สำนักทรัพยากรน้ำที่ 1 กรมทรัพยากรน้ำ

| ช่องที่ 1 | ช่องที่ 2 | ช่องที่ 3 | ช่องที่ 4 | ช่องที่ 5 | ช่องที่ 6 | ค่า | ช่องที่ 7 | | หมายเหตุ |
|---|---|---|---|---|---|---|---|---|---|
| | | | | | | | ราคากลาง | | |
| ลำดับที่ | รายการ | ปริมาณงาน | หน่วย | ค่างานต้นทุนต่อหน่วย (บาท) | ค่างานต้นทุน (บาท) | Factor F | ราคากลางต่อหน่วย | ราคากลาง | |
| | **งานเตรียมพื้นที่** | | | | | | | | |
| | **งานที่ใช้ Factor F งานขอประทาน** | | | | | | | | |
| 1 | งานถากถาง | 16,700.00 | ตร.ม. | 1.30 | 21,710 | 1.2247 | 1.50 | 25,050.00 | |
| | | | | รวม | 21,710 | บาท | รวม | 25,050.00 | บาท |
| | **งานดิน** | | | | | | | | |
| | **งานที่ใช้ Factor F งานขอประทาน** | | | | | | | | |
| | งานดินขุดด้วยเครื่องจักร | | | | | | | | |
| 1 | - จุดทิ้งดิน 1 ระยะขนดิน 0 กม. | 4,110.00 | ลบ.ม. | 18.98 | 78,008 | 1.2247 | 23.00 | 94,530.00 | |
| | | | | รวม | 78,008 | บาท | | 94,530.00 | บาท |
| | **งานโครงสร้าง** | | | | | | | | |
| | **งานที่ใช้ Factor F งานก่อสร้างสะพานและท่อเหลี่ยม** | | | | | | | | |
| 1 | คอนกรีตโครงสร้าง กำลังอัด 210 Ksc | 108.00 | ลบ.ม. | 4,997.15 | 539,692 | 1.1901 | 5,940.00 | 641,520.00 | |
| 2 | งานเหล็กเสริมคอนกรีต | 6,850.00 | กก. | 25.55 | 175,018 | 1.1901 | 30.25 | 207,212.50 | |
| | งานเสาเข็ม | | | | | | | | |
| 3 | -เสาเข็มอัดแรงเส้นเหลี่ยมขนาด 0.26x0.26 ม.ความยาว 12 ม. | 1,871.00 | ม. | 349.64 | 654,176 | 1.1901 | 415.50 | 777,400.50 | |
| | | | | รวม | 1,368,886 | | รวม | 1,626,133.00 | |
| | **งานท่อและอุปกรณ์** | | | | | | | | |
| | **งานที่ใช้ Factor F งานขอประทาน** | | | | | | | | |
| | งานท่อ HDPE ชนิดผนังสองชั้น ไม่มีเปลือกหุ้ม (PE 100) | | | | | | | | |
| 1 | -ขนาด Dia. 225 มม. PN 12.5 | 1,468.00 | ม. | 1,943.70 | 2,853,352 | 1.2247 | 2,380.25 | 3,494,207.00 | |
| 2 | -ขนาด Dia. 225 มม. PN 16 | 9,861.00 | ม. | 2,352.00 | 23,193,072 | 1.2247 | 2,880.00 | 28,399,680.00 | |
| 3 | งานดันท่อปลอกลอดถนน (Pipe Jacking) ขนาด คก.400 มม. (ท่อเหล็กกล้าสะเร็จเกลียวชนิดใต้ดิน หนา 6 มม. มอก | 45.00 | ม. | 10,700.00 | 481,500 | 1.2247 | 13,100.00 | 589,500.00 | |
| 4 | งานขุดวางท่อปลอกลอดถนน ขนาด คก. 400 มม. (ท่อเหล็กกล้าสะเร็จเกลียวชนิดใต้ดิน หนา 6 มม. มอก.427) | 33.00 | ม. | 8,470.00 | 279,510 | 1.2247 | 10,370.00 | 342,210.00 | |
| 5 | งานดึงท่อลอดแม่น้ำ (Horizontal Directional Drilling - HDD) ท่อ HDPE ขนาดคก. 225 มม. | 75.00 | ม. | 4,932.00 | 369,900 | 1.2247 | 6,040.00 | 453,000.00 | |
| | | | | รวม | 27,177,334 | | รวม | 33,278,197.00 | |

ลงชื่อ ..... กรรมการ
( นายวิศาล คำมะเรียน )

ลงชื่อ ..... กรรมการ
( นายอนวัฒน์ จันทรานุพนธ์ )

ลงชื่อ ..... ประธานกรรมการกำหนดราคากลาง
( นายเกียรติ สุหโร )

สำนักงานทรัพยากรน้ำที่ 1 กรมทรัพยากรน้ำ

๒๑ ส.ค. ๒๕๖๖

# แบบราคากลางงานก่อสร้างชลประทาน

โครงการก่อสร้างระบบกระจายน้ำจากลำน้ำแม่ต๋ำ บ้าน หมู่ที่ 5 หมู่บ้านท่าโป่ง ตำบลเสริมขัย อำเภอเสริมงาม จังหวัดลำปาง หน่วยงาน สำนักทรัพยากรน้ำที่ 1 กรมทรัพยากรน้ำ

| ช่องที่ 1 | ช่องที่ 2 | ช่องที่ 3 | ช่องที่ 4 | ช่องที่ 5 | ช่องที่ 6 | ค่า | ช่องที่ 7 | | หมายเหตุ |
|---|---|---|---|---|---|---|---|---|---|
| | | | | | | | ราคากลาง | | |
| ลำดับที่ | รายการ | ปริมาณงาน | หน่วย | ค่างานต้นทุนต่อหน่วย (บาท) | ค่างานต้นทุน (บาท) | Factor F | ราคากลางต่อหน่วย | ราคากลาง | |
| | **งานอาคารประกอบ** | | | | | | | | |
| | **งานที่ใช้ Factor F งานก่อสร้างสะพานและท่อเหลี่ยม** | | | | | | | | |
| 1 | อาคารท่อระบายอากาศ ท่อส่งน้ำขนาด 225 มม. | 62.00 | ชุด | 29,800.00 | 1,847,600 | 1.1901 | 35,460.00 | 2,198,520.00 | |
| 2 | อาคารประตูระบายและกอน ท่อส่งน้ำขนาด 225 มม. | 44.00 | ชุด | 6,100.00 | 268,400 | 1.1901 | 7,250.00 | 319,000.00 | |
| 3 | อาคารจุดแยก ประตูน้ำขนาด 8x 6 นิ้ว | 1.00 | ชุด | 61,400.00 | 61,400 | 1.1901 | 73,000.00 | 73,000.00 | |
| 4 | อาคารจุดแยก ประตูน้ำขนาด 8x 8 นิ้ว | 1.00 | ชุด | 74,000.00 | 74,000 | 1.1901 | 88,060.00 | 88,060.00 | |
| 5 | อาคารจุดปล่อยน้ำ ท่อส่งน้ำ HDPE ขนาด 225 มม. | 2.00 | ชุด | 11,440.00 | 22,880 | 1.1901 | 13,600.00 | 27,200.00 | |
| 6 | อาคารจุดปล่อยน้ำ ท่อส่งน้ำ HDPE ขนาด 225 มม. สูง 3 ม. (1 ด้าน) | 2.00 | ชุด | 7,300.00 | 14,600 | 1.1901 | 8,680.00 | 17,360.00 | |
| 7 | อาคารประตูควบคุมน้ำ ท่อส่งน้ำ HDPE ขนาด 225 มม. | 9.00 | ชุด | 39,900.00 | 359,100 | 1.1901 | 47,480.00 | 427,320.00 | |
| | | | | รวม | 2,647,980 | | รวม | 3,150,460.00 | |
| | **งานระบบสูบน้ำและงานไม่พิจารณาปรับราคา** | | | | | | | | |
| 1 | จัดหาและติดตั้งเครื่องสูบน้ำ,เครื่องยนต์ดีเซลพร้อมชุดควบคุมและเครื่องยนต์ได้ ความจุไม่น้อยกว่า 1,100 ลบ.ม. | 1.00 | ชุด | 8,950,000.00 | 8,950,000 | 1.0700 | 9,576,500.00 | 9,576,500.00 | |
| 2 | ค่าทดสอบการรับน้ำหนักบรรทุกของดิน | 7.00 | จุด | 13,500.00 | 94,500 | 1.0700 | 14,440.00 | 101,080.00 | |
| 3 | งานป้ายชื่อโครงการก่อสร้างระบบส่งน้ำ(ป้ายเหล็ก) | 1.00 | ชุด | 9,360.00 | 9,360 | 1.0700 | 10,000.00 | 10,000.00 | |
| 4 | งานป้ายแนะนำโครงการ | 1.00 | ชุด | 6,540.00 | 6,540 | 1.0700 | 6,990.00 | 6,990.00 | |
| | | | | | 9,060,400 | บาท | รวม | 9,694,570.00 | บาท |
| | **งานบีสเตล็ด** | | | | | | | | |
| | **งานที่ใช้ Factor F งานก่อสร้างสะพานและท่อเหลี่ยม** | | | | | | | | |
| 1 | งานประสานท่อส่งน้ำถังเหล็กกับน้ำชนิดเคลือบอีพ็อกซี่ชนิดออสประกอบและเคลือบอ้างได้ ความจุไม่น้อยกว่า 1,10 | 1.00 | ชุด | 210,000.00 | 210,000 | 1.1901 | 249,000.00 | 249,000.00 | |
| 2 | ถัง คสล. ทรงกระบอก ขนาด 10 ลบ.ม. | 9.00 | ชุด | 45,500.00 | 409,500 | 1.1901 | 54,000.00 | 486,000.00 | |
| 3 | อุปกรณ์ประกอบถัง คสล. ทรงกระบอก ขนาด 10 ลบ.ม. | 9.00 | ชุด | 2,500.00 | 22,500 | 1.1901 | 2,970.00 | 26,730.00 | |
| 4 | ประสานท่อน้ำเข้าถัง คสล. ทรงกระบอก ขนาด 10 ลบ.ม. | 3.00 | ชุด | 11,800.00 | 35,400 | 1.1901 | 14,000.00 | 42,000.00 | |
| 5 | ประสานท่อเชื่อมระหว่างถัง (แบบ ข) | 10.00 | ชุด | 2,200.00 | 22,000 | 1.1901 | 2,600.00 | 26,000.00 | |
| 6 | บันไดถัง คสล. ทรงกระบอก ขนาด 10 ลบ.ม. | 3.00 | ชุด | 1,890.00 | 5,670 | 1.1901 | 2,240.00 | 6,720.00 | |
| 7 | ราวพื้นแนวกันซึม ถัง คสล. ทรงกระบอก ขนาด 10 ลบ.ม. | 9.00 | ม. | 2,800.00 | 25,200 | 1.1901 | 3,320.00 | 29,880.00 | |
| 8 | ทาสีน้ำพลาสติก ถัง คสล. ทรงกระบอก ขนาด 10 ลบ.ม. | 9.00 | ม. | 1,500.00 | 13,500 | 1.1901 | 1,780.00 | 16,020.00 | |
| 9 | Modulating Float Valve ขนาด 4 นิ้ว | 1.00 | ชุด | 33,900.00 | 33,900 | 1.1901 | 40,295.00 | 40,295.00 | |
| 10 | Modulating Float Valve ขนาด 6 นิ้ว | 1.00 | ชุด | 44,200.00 | 44,200 | 1.1901 | 52,540.00 | 52,540.00 | |
| 11 | วาล์วลดแรงดัน ( Pressure Reducing Valve ) | 1.00 | ชุด | 85,300.00 | 85,300 | 1.1901 | 101,500.00 | 101,500.00 | |
| 12 | งานหลักบอกแนว | 543.00 | ชุด | 240.00 | 130,320 | 1.1901 | 285.00 | 154,755.00 | |
| 13 | มาตรวัดน้ำ ระบบใบพัดแม่เหล็ก 2 ชั้น ชนิดหน้าจาน ขนาด 8 นิ้ว | 1.00 | ชุด | 40,000.00 | 40,000 | 1.1901 | 47,600.00 | 47,600.00 | |
| 14 | Stub End พร้อมหน้าจานและสกรู 225 มม. | 2.00 | ชุด | 2,530.00 | 5,060 | 1.1901 | 3,000.00 | 6,000.00 | |
| 15 | หน้าแปลนเหล็กตาบอด PN10 ขนาด 225 มม. | 2.00 | แผ่น | 980.00 | 1,960 | 1.1901 | 1,160.00 | 2,320.00 | |
| | | | | รวม | 1,084,510 | บาท | รวม | 1,287,360.00 | บาท |
| | | | | รวมค่างานต้นทุนทั้งสิ้น | 37,436,562 | บาท | รวมราคากลางทั้งสิ้น | 49,136,700.00 | บาท |

( สี่สิบเก้าล้านหนึ่งแสนห้าพันเจ็ดร้อยบาทถ้วน )

เงินล่วงหน้าจาย 15 %
เงินประกันผลงานหัก 0 %
ราคาน้ำมันเบนซิน / ดีเซล (เฉลี่ย) 32.5/33.5 บาท/ลิตร

ดอกเบี้ยเงินกู้ 7 %ต่อปี
ค่าภาษีมูลค่าเพิ่ม (VAT) 7 %
ระยะเวลาการก่อสร้าง 120 วัน
14 สิงหาคม 2568

ลงชื่อ ..... กรรมการ
( นายวิศาล คำภาวิบูล )

ลงชื่อ ..... กรรมการ
( นายอนวัฒน์ จันทรานุพนธ์ )

ลงชื่อ ..... ประธานกรรมการกำหนดราคากลาง
( นายเกียรติ สุหโข )

สำนักงานทรัพยากรน้ำที่ 1 กรมทรัพยากรน้ำ