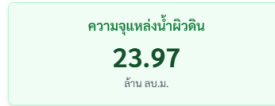
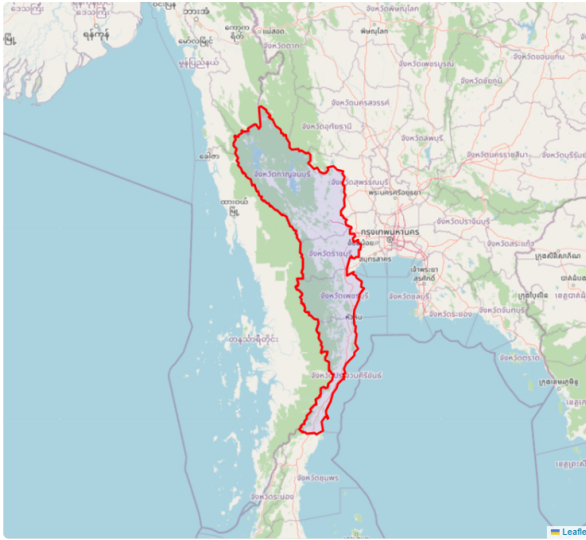


ภาคตะวันตก

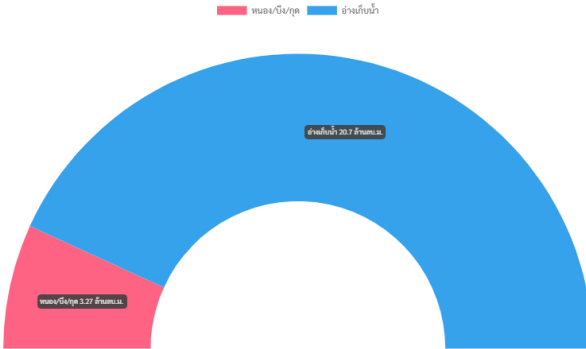
ทั้งหมด



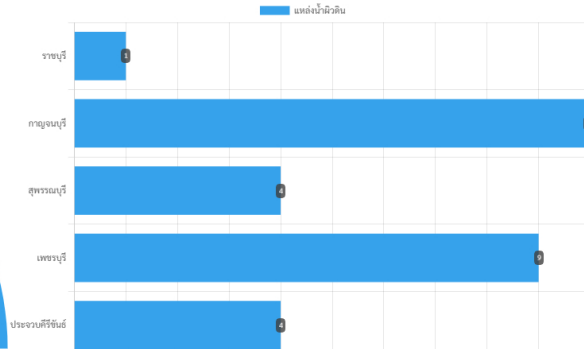
น้อยกว่า 20%	3	แห่ง
21% - 30%	0	แห่ง
31% - 80%	12	แห่ง
81% - 100%	9	แห่ง
มากกว่า 100%	4	แห่ง

ความจุแหล่งน้ำผิวดิน 23.97 ล้าน ลบ.ม.

แหล่งน้ำผิวดิน



ปริมาณสูงสุดล่าสุด 19 มีนาคม 2568



ปริมาณสูงสุดล่าสุด 19 มีนาคม 2568